



**PREFEITURA DE ITAPEÇERICA DA SERRA**

Estado de São Paulo

Secretaria de Educação

email: [secretariadeeducacao@itapeçerica.sp.gov.br](mailto:secretariadeeducacao@itapeçerica.sp.gov.br)

# Sequência Didática

## 1º Ano





## PREFEITURA DE ITAPEÇERICA DA SERRA

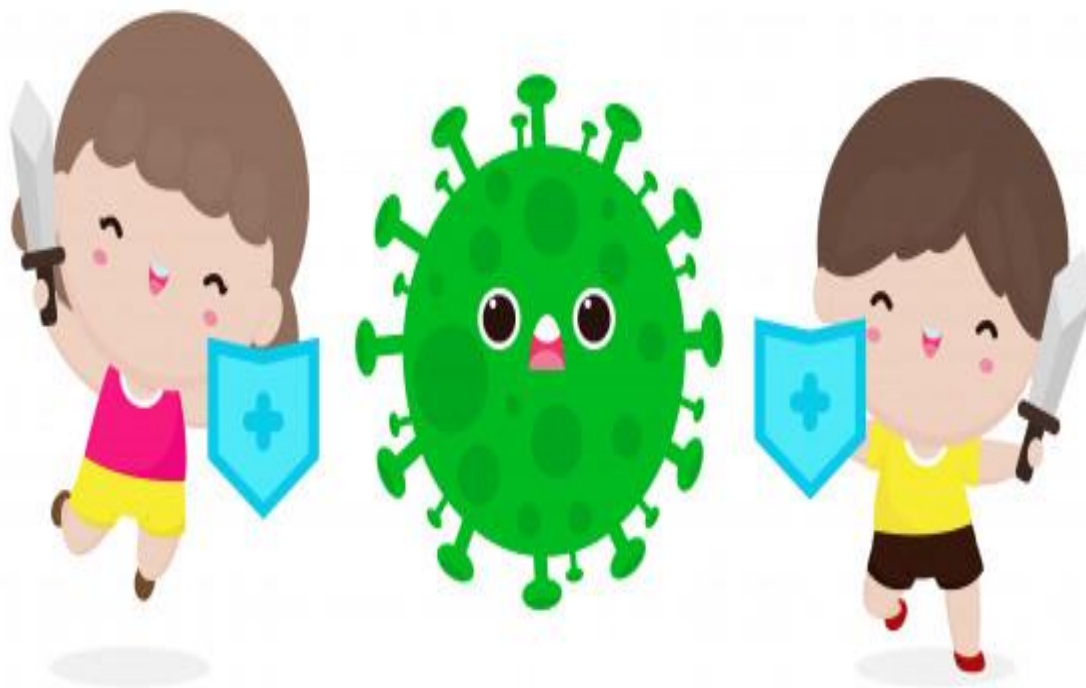
Estado de São Paulo

Secretaria de Educação

email: [secretariadeeducacao@itapecerica.sp.gov.br](mailto:secretariadeeducacao@itapecerica.sp.gov.br)

# INTRODUÇÃO

EM DECORRÊNCIA DOS ÚLTIMOS ACONTECIMENTOS, FORAM NECESSÁRIAS ALGUMAS MEDIDAS PREVENTIVAS PARA REDUZIR O NÚMERO DE CONTÁGIO DO VÍRUS (COVID - 19). ENTRE ESSAS MEDIDAS PREVENTIVAS ESTÁ O AFASTAMENTO DOS ALUNOS DAS UNIDADES ESCOLARES, PORÉM, ESTAR DISTANTE DA ESCOLA, NÃO IMPLICA ESTAR AFASTADO DOS ESTUDOS. PENSANDO NISSO A SECRETARIA DE EDUCAÇÃO DE ITAPEÇERICA DA SERRA PROPÕE ESSE CADERNO DE ATIVIDADES PARA OS 1º ANOS, COM O INTUITO DE MANTER GARANTIDO AOS NOSSOS ALUNOS O DIREITO AO APRENDIZADO E MANTENDO A APROXIMAÇÃO COM OS OBJETOS DE CONHECIMENTO, GARANTINDO ASSIM À CONTINUIDADE DE SUAS PRÁTICAS ESCOLARES NO PERÍODO DE ISOLAMENTO.





**PREFEITURA DE ITAPEÇICA DA SERRA**

Estado de São Paulo

Secretaria de Educação

email: [secretariadeeducacao@itapeçica.sp.gov.br](mailto:secretariadeeducacao@itapeçica.sp.gov.br)

# LÍNGUA PORTUGUESA







## PREFEITURA DE ITAPEÇERICA DA SERRA

Estado de São Paulo

Secretaria de Educação

email: [secretariadeeducacao@itapecerica.sp.gov.br](mailto:secretariadeeducacao@itapecerica.sp.gov.br)

ESSE É O CONVITE DE ANIVERSÁRIO DO LUCAS. LEIA JUNTO COM O PAPAÍ OU A MAMÃE.



### CONVERSANDO SOBRE O TEXTO...

VOCÊ JÁ RECEBEU ALGUM CONVITE? QUAIS AS INFORMAÇÕES VOCÊ ACHA QUE NÃO PODEM FALTAR EM UM CONVITE?

1 - O TEXTO QUE VOCÊ LEU É UM CONVITE DE

- A) ( ) CASAMENTO.
- B) ( ) FORMATURA.
- C) ( ) FESTA JUNINA.
- D) ( ) ANIVERSÁRIO.

2 - PROCURE NO CONVITE UMA PALAVRA QUE COMEÇA COM A LETRA A E CIRCULE.





# PREFEITURA DE ITAPEÇERICA DA SERRA

Estado de São Paulo  
Secretaria de Educação

email: [secretariadeeducacao@itapeçerica.sp.gov.br](mailto:secretariadeeducacao@itapeçerica.sp.gov.br)

3 - ONDE VAI SER A FESTA DO LUCAS?




A) ( ) CASA


B) ( ) ESCOLA

C) ( ) PRAÇA

4 - VAMOS TENTAR DESCOBRIR O NOME DAS COISAS GOSTOSAS DA FESTA DO LUCAS?  
UTILIZE O BANCO DE PALAVRAS PARA COMPLETAR A CRUZADINHA.



5 - TENTE ESCREVER O NOME DE OUTRA COISA GOSTOSA QUE TINHA NA FESTA DO LUCAS.



(EF15LP03) Localizar informações explícitas em textos.

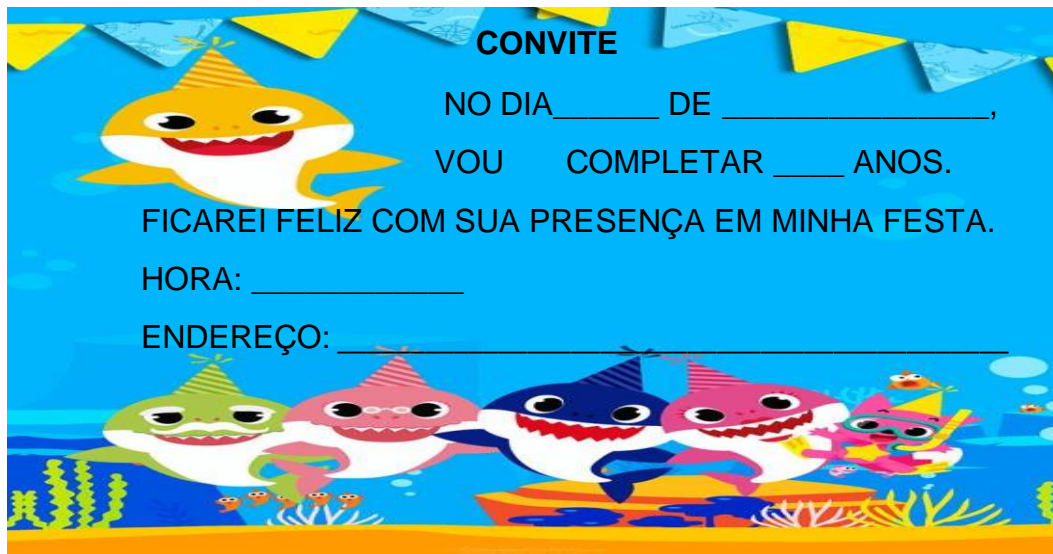


## PREFEITURA DE ITAPEÇERICA DA SERRA

Estado de São Paulo  
Secretaria de Educação

email: [secretariadeeducacao@itapeçerica.sp.gov.br](mailto:secretariadeeducacao@itapeçerica.sp.gov.br)

6 - IMAGINE QUE VOCÊ VAI COMEMORAR O SEU ANIVERSÁRIO COM UMA FESTA. ESCREVA, NO CONVITE ABAIXO, AS INFORMAÇÕES NECESSÁRIAS.



NO SEU ANIVERSÁRIO, QUEM DA SUA TURMA VOCÊ CONVIDARIA?

7 - CRIE A SUA LISTA DE CONVIDADOS! DEPOIS, ESCREVA NO QUADRINHO AO LADO A QUANTIDADE DE MENINAS E MENINOS.

A vertical list of seven horizontal lines for writing names. A red balloon is on the left and a gift box is on the right.

QUANTAS MENINAS VOCÊ  
VAI CONVIDAR?



E QUANTOS MENINOS?



(EF01LP17) Planejar e produzir, em colaboração com os colegas e com a ajuda do professor, listas, agendas, calendários, avisos, convites, receitas, instruções de montagem e legendas para álbuns, fotos ou ilustrações (digitais ou impressos), dentre outros gêneros do Campo da Vida Cotidiana, considerando a situação comunicativa e o tema/assunto/ finalidade do texto.



**PREFEITURA DE ITAPEÇERICA DA SERRA**

Estado de São Paulo

Secretaria de Educação

email: [secretariadeeducacao@itapecerica.sp.gov.br](mailto:secretariadeeducacao@itapecerica.sp.gov.br)

# Arte







## PREFEITURA DE ITAPEÇERICA DA SERRA

Estado de São Paulo  
Secretaria de Educação

email: [secretariadeeducacao@itapecerica.sp.gov.br](mailto:secretariadeeducacao@itapecerica.sp.gov.br)

ESSA ATIVIDADE SERÁ BASTANTE DIVERTIDA E ALEGRE, COMO A BONECA DE PANO EMÍLIA. TUDO PARA ELA É MOTIVO DE ALEGRIA, NADA A ENTRISTECE, DEVEMOS SEGUIR O CONSELHO DESTA BONECA !

Iremos nos divertir a partir do trecho de uma música de Baby Consuelo. Você também poderá ouvir a música acessando:

<https://www.youtube.com/watch?v=vYcHA-1kT94>

### EMÍLIA

DE UMA CAIXA DE COSTURA

PANO, LINHA E AGULHA

NASCEU UMA MENINA VALENTE

EMÍLIA, A BONECA GENTE(...)

MAS A PARTIR DO MOMENTO

QUE APRENDEU A ANDAR

EMÍLIA TOMOU UMA PÍLULA

E TAGARELOU,

TAGARELOU A FALAR (...)



DISPONÍVEL EM: [www.lettras.mu](http://www.lettras.mu) s.br/baby-do-brasil/322/165/ acesso em 12/05/2020.





## PREFEITURA DE ITAPEÇERICA DA SERRA

Estado de São Paulo  
Secretaria de Educação

email: [secretariadeeducacao@itapecerica.sp.gov.br](mailto:secretariadeeducacao@itapecerica.sp.gov.br)

1 - VAMOS DAR UM LINDO COLORIDO PARA A BONECA EMÍLIA.



TENHO CERTEZA QUE FICOU LINDA!

2 - COM QUAL MATERIAL A BONECA EMÍLIA FOI CONSTRUÍDA?



( ) **PLÁSTICO**



( ) **PANO**



( ) **PAPEL**



## PREFEITURA DE ITAPEÇERICA DA SERRA

Estado de São Paulo

Secretaria de Educação

email: [secretariadeeducacao@itapeçerica.sp.gov.br](mailto:secretariadeeducacao@itapeçerica.sp.gov.br)

É HORA DA CRIAÇÃO!

3 - IMAGINE QUE VOCÊ TEM QUE CRIAR UMA BONECA OU UM BONECO.

VOCÊ PODE DESENHAR, PINTAR, MONTAR COM RETALHOS, PEDAÇOS DE PAPEL COLORIDO OU USANDO SUCATAS. UTILIZE O QUE TIVER EM CASA E SEJA CRIATIVO (A)!

REGISTRE AQUI A SUA CRIAÇÃO.

NÃO ESQUEÇA DE DAR UM NOME AO BONECO (A) QUE VOCÊ CRIOU:

**(EF15AR04)** Experimentar diferentes formas de expressão artística (desenho, pintura, colagem, quadrinhos, dobradura, escultura, modelagem, instalação, vídeo, fotografia etc.), fazendo uso sustentável de materiais, instrumentos, recursos e técnicas convencionais e não convencionais.



PREFEITURA DE ITAPEÇERICA DA SERRA

Estado de São Paulo

Secretaria de Educação

email: [secretariadeeducacao@itapecerica.sp.gov.br](mailto:secretariadeeducacao@itapecerica.sp.gov.br)

# Ciências





## PREFEITURA DE ITAPEÇERICA DA SERRA

Estado de São Paulo  
Secretaria de Educação

email: [secretariadeeducacao@itapeçerica.sp.gov.br](mailto:secretariadeeducacao@itapeçerica.sp.gov.br)

LEIA O TEXTO ABAIXO:

A ÁGUA É MUITO IMPORTANTE PARA A SOBREVIVÊNCIA DO NOSSO PLANETA, DEVEMOS EVITAR O DESPÉRDICIO DA ÁGUA.

A ÁGUA É O BEM MAIS PRECIOSO DO PLANETA.

TODOS OS SERES VIVOS NECESSITAM DE ÁGUA PARA VIVER.

NÓS UTILIZAMOS A ÁGUA PARA QUASE TUDO EM NOSSA VIDA. ELA SERVE PARA BEBER, LAVAR, COZINHAR, ENTRE TANTAS OUTRAS COISAS.

A ÁGUA É USADA NAS INDÚSTRIAS, NAS CASAS, ESCOLAS, HOSPITAIS, E EM TODO LUGAR ONDE HÁ PESSOAS.

FAZER O BOM USO DA ÁGUA É DEVER DE TODOS!

O PLANETA AGRADECE!

**RESPONDA AS QUESTÕES A SEGUIR:**

1 - SEGUNDO O TEXTO, QUAL É A MAIOR RIQUEZA DO PLANETA?

- A) ( ) OS SERES VIVOS.
- B) ( ) AS INDÚSTRIAS.
- C) ( ) A ÁGUA.

2 – COMPLETE DE ACORDO COM O TEXTO.

A ÁGUA SERVE PARA \_\_\_\_\_, \_\_\_\_\_, \_\_\_\_\_  
ENTRE TANTAS OUTRAS COISAS.









# PREFEITURA DE ITAPEÇERICA DA SERRA

Estado de São Paulo  
Secretaria de Educação

email: [secretariadeeducacao@itapeçerica.sp.gov.br](mailto:secretariadeeducacao@itapeçerica.sp.gov.br)

## 3 - ENCONTRE E MARQUE OS CINCO ERROS NA FORMA DE UTILIZAÇÃO DA ÁGUA!







## PREFEITURA DE ITAPEÇERICA DA SERRA


Estado de São Paulo  
Secretaria de Educação

email: [secretariadeeducacao@itapecerica.sp.gov.br](mailto:secretariadeeducacao@itapecerica.sp.gov.br)


4 – VAMOS NOS DIVERTIR COM A ATIVIDADE A SEGUIR: DESCUBRA OS 7 ERROS ENTRE AS DUAS IMAGENS.

# JOGO DOS 7 ERROS

ENQUANTO A MÔNICA TENTA CONVENCER O CASÇÃO DE QUE ÁGUA FAZ BEM PARA A SAÚDE...



...QUE TAL ENCONTRAR 7 ERROS ENTRE AS ILUSTRAÇÕES ?



(EF01CI01) Comparar características de diferentes materiais presentes em objetos de uso cotidiano, identificando sua origem, os modos como são descartados e como podem ser usados de forma mais consciente.



PREFEITURA DE ITAPEÇICA DA SERRA

Estado de São Paulo

Secretaria de Educação

email: [secretariadeeducacao@itapeçica.sp.gov.br](mailto:secretariadeeducacao@itapeçica.sp.gov.br)

# Matemática



DEPARTAMENTO DE APOIO PEDAGÓGICO - SEDAP





## PREFEITURA DE ITAPEÇERICA DA SERRA

Estado de São Paulo  
Secretaria de Educação

email: [secretariadeeducacao@itapeçerica.sp.gov.br](mailto:secretariadeeducacao@itapeçerica.sp.gov.br)

1 – LEIA O CONVITE E RESPONDA AS QUESTÕES:



A) QUAL O DIA DO ANIVERSÁRIO?

\_\_\_\_\_

B) EM QUE MÊS SERÁ O ANIVERSÁRIO?

\_\_\_\_\_

C) QUAL HORÁRIO VAI COMEÇAR A FESTA?

\_\_\_\_\_

D) QUANTAS HORAS VAI DURAR A FESTA?

( ) 2 HORAS    ( ) 1 HORA    ( ) 3 HORAS

PODEMOS MEDIR O TEMPO USANDO OS MESES, ANOS E DIAS. ENCONTRAMOS ESSAS MEDIDAS DE TEMPO NO CALENDÁRIO.

OS MESES SÃO: JANEIRO, FEVEREIRO, MARÇO, ABRIL, MAIO, JUNHO, JULHO, AGOSTO, SETEMBRO, OUTUBRO, NOVEMBRO E DEZEMBRO.





## PREFEITURA DE ITAPEÇERICA DA SERRA

Estado de São Paulo

Secretaria de Educação

email: [secretariadeeducacao@itapecerica.sp.gov.br](mailto:secretariadeeducacao@itapecerica.sp.gov.br)

**OBSERVE O CALENDÁRIO DO MÊS DO ANIVERSÁRIO DE CÉLIO:**



2 – QUAL DIA DA SEMANA SERÁ A FESTA DO ANIVERSÁRIO DE CÉLIO?

- A) ( ) SÁBADO.
- B) ( ) QUARTA-FEIRA.
- C) ( ) DOMINGO.

3 – NO MÊS DE DEZEMBRO COMEMORAMOS UMA DATA IMPORTANTE: O NATAL.

QUANTOS DIAS FALTAM DESDE A DATA DO ANIVERSÁRIO DO CÉLIO PARA CHEGARMOS AO DIA 25 DE DEZEMBRO?

- A) ( ) 09 DIAS.
- B) ( ) 30 DIAS.
- C) ( ) 15 DIAS.

**(EF01MA18)** Produzir a escrita de uma data, apresentando o dia, o mês e o ano, e indicar o dia da semana de uma data, consultando calendário.



**PREFEITURA DE ITAPEÇICA DA SERRA**

Estado de São Paulo

Secretaria de Educação

email: [secretariadeeducacao@itapeçica.sp.gov.br](mailto:secretariadeeducacao@itapeçica.sp.gov.br)

# Geografia





## PREFEITURA DE ITAPEÇICA DA SERRA

Estado de São Paulo  
Secretaria de Educação

email: [secretariadeeducacao@itapeçica.sp.gov.br](mailto:secretariadeeducacao@itapeçica.sp.gov.br)

### PROFISSÕES

EXISTEM NO MUNDO  
VÁRIOS TIPOS DE PROFISSÃO.  
TODAS TÊM SEU VALOR  
SE TRABALHADAS COM AMOR.

O PADEIRO FAZ O PÃO,  
O DENTISTA CUIDA DO DENTE,  
O PEDREIRO FAZ A CONSTRUÇÃO  
E O MÉDICO CUIDA DA GENTE.

O PINTOR A PAREDE PINTA,  
O VIGIA, A EMPRESA VIGIA,  
O PROFESSOR TUDO NOS ENSINA  
E A COZINHEIRA COZINHA.

A COSTUREIRA COSTURA,  
O POLICIAL ESTÁ DENTRO DA VIATURA,  
O POETA É UM ARTISTA  
E TODOS ESTÃO DENTRO DA VIDA.







# PREFEITURA DE ITAPEÇERICA DA SERRA

Estado de São Paulo  
Secretaria de Educação

email: [secretariadeeducacao@itapeçerica.sp.gov.br](mailto:secretariadeeducacao@itapeçerica.sp.gov.br)

## 1 - CRUZADINHA DAS PROFISSÕES



1 – SOU NAVEGANTES DOS MARES.

2 – EU DEIXO TUDO COLORIDO.


3 – EU CONSTRUO CASAS.

4 – TENHO UMA VOZ DOCE.

5 - EU PROTEJO AS PESSOAS DAS CHAMAS.

|   |  |  |  |  |  |  |  |  |  |
|---|--|--|--|--|--|--|--|--|--|
| 1 |  |  |  |  |  |  |  |  |  |
| 2 |  |  |  |  |  |  |  |  |  |
| 3 |  |  |  |  |  |  |  |  |  |
| 4 |  |  |  |  |  |  |  |  |  |
| 5 |  |  |  |  |  |  |  |  |  |

## 2 - MARQUE COM UM X OS PROFISSIONAIS QUE CUIDAM DA NOSSA SAÚDE.








## PREFEITURA DE ITAPEÇERICA DA SERRA

Estado de São Paulo  
Secretaria de Educação

email: [secretariadeeducacao@itapeçerica.sp.gov.br](mailto:secretariadeeducacao@itapeçerica.sp.gov.br)

3 – VAMOS LIGAR CADA PROFISSIONAL AO SEU INSTRUMENTO DE TRABALHO.



4 – QUAIS PROFISSÕES VOCÊ CONHECE? VAMOS FAZER UMA LISTA!

- A) \_\_\_\_\_
- B) \_\_\_\_\_
- C) \_\_\_\_\_
- D) \_\_\_\_\_

(EF01GE07) Descrever atividades de trabalho relacionadas com o dia a dia da sua comunidade e seu grupo familiar, compreendendo a importância do trabalho para o homem e a sociedade.



**PREFEITURA DE ITAPEÇICA DA SERRA**

Estado de São Paulo

Secretaria de Educação

email: [secretariadeeducacao@itapeçica.sp.gov.br](mailto:secretariadeeducacao@itapeçica.sp.gov.br)

# História



DEPARTAMENTO DE APOIO PEDAGÓGICO - SEDAP



## PREFEITURA DE ITAPEÇICA DA SERRA

Estado de São Paulo

Secretaria de Educação

email: [secretariadeeducacao@itapeçica.sp.gov.br](mailto:secretariadeeducacao@itapeçica.sp.gov.br)

### AS FAMÍLIAS

AO LONGO DE NOSSA VIDA PARTICIPAMOS DE VÁRIOS GRUPOS SOCIAIS. O PRIMEIRO DELES É A FAMÍLIA.

É NA FAMÍLIA QUE, DESDE OS PRIMEIROS ANOS DE VIDA, RECEBEMOS OS CUIDADOS NECESSÁRIOS E APRENDEMOS MUITAS COISAS.



DE CADA GRUPO FAMILIAR FAZEM PARTE MUITAS PESSOAS. ENTRE OS FAMILIARES ESTÃO OS PAIS, OS FILHOS, OS AVÓS E OUTROS PARENTES, COMO TIOS, SOBRINHOS, BISAVÓS, CUNHADOS, SOGROS, GENROS, NORAS, PADRASTO, MADRASTA E PRIMOS.







## PREFEITURA DE ITAPEÇERICA DA SERRA

Estado de São Paulo

Secretaria de Educação

email: [secretariadeeducacao@itapecerica.sp.gov.br](mailto:secretariadeeducacao@itapecerica.sp.gov.br)

1 - LEMBRE-SE DE UM DIA EM QUE VOCÊ E SUA FAMÍLIA FIZERAM UM PASSEIO OU OUTRA ATIVIDADE DA QUAL VOCÊ GOSTOU MUITO. AGORA, DESENHE ESTE MOMENTO NO QUADRO ABAIXO.



### O PAPEL DA FAMÍLIA

NO BRASIL, TODAS AS FAMÍLIAS TÊM DEVERES E RESPONSABILIDADES A CUMPRIR COM AS CRIANÇAS. VAMOS CONHECER ALGUNS DELES?



**ALIMENTAR**



**OFERECER MORADIA**



**EDUCAR**

**(EF01HI03) Descrever e distinguir os seus papéis e responsabilidades relacionados à família, à escola e à comunidade.**



## PREFEITURA DE ITAPEÇERICA DA SERRA

Estado de São Paulo  
Secretaria de Educação

email: [secretariadeeducacao@itapecerica.sp.gov.br](mailto:secretariadeeducacao@itapecerica.sp.gov.br)

CADA FAMÍLIA TEM SEU JEITO DE VIVER. OS HÁBITOS DIÁRIOS, E PREFERÊNCIAS PODEM SER DIFERENTES UNS DOS OUTROS. VEJA ALGUNS EXEMPLOS:

A FAMÍLIA DE CLÁUDIA PROCURA, SEMPRE QUE POSSÍVEL, FAZER AS REFEIÇÕES REUNIDA.



NA CASA DE JOÃO, OS FAMILIARES TÊM O HÁBITO DE IR À CASA DOS AVÓS NOS FERIADOS.



NOS FINS DE SEMANA, NOÊMIA GOSTA DE APRENDER ARTESANATO COM A MÃE ENQUANTO O IRMÃO DELA PESCA COM O PAI.



CADA FAMÍLIA É DIFERENTE UMA DA OUTRA, TEM SUA ORGANIZAÇÃO, SEUS COSTUMES E SEU JEITO DE SER, MAS TODAS SÃO IGUALMENTE IMPORTANTES.





## PREFEITURA DE ITAPEÇERICA DA SERRA

Estado de São Paulo

Secretaria de Educação

email: [secretariadeeducacao@itapecerica.sp.gov.br](mailto:secretariadeeducacao@itapecerica.sp.gov.br)

2 – FAÇA UMA LISTA DE COISAS QUE VOCÊ E SUA FAMÍLIA FAZEM JUNTOS.

---

---

---

---

---

3 – LIGUE AS COLUNAS INDICANDO AS RELAÇÕES DE PARENTESCO.

- |             |                            |
|-------------|----------------------------|
| A) SOBRINHO | IRMÃO DO PAI OU DA MÃE     |
| B) AVÓS     | FILHO DO IRMÃO OU DA IRMÃ  |
| C) NETO     | FILHO DO FILHO OU DA FILHA |
| D) PRIMO    | PAIS DOS AVÓS              |
| E) TIO      | PAIS DOS PAI OU DA MÃE     |
| F) BISAVÓS  | FILHO DO TIO OU DA TIA     |

### QUEM FAZ PARTE DA SUA HISTÓRIA?

4 - PINTE DE **AZUL** OS QUADROS QUE INDICAM OS FAMILIARES QUE VOCÊ TEM.

|     |          |        |          |         |          |
|-----|----------|--------|----------|---------|----------|
| AVÓ | PRIMOS   | AVÔ    | MÃE      | BISAVÓS | MADRASTA |
| TIO | PADRASTO | IRMÃOS | SOBRINHO | TIA     | PAI      |

(EF01HI07) Identificar mudanças e permanências nas formas de organização familiar, respeitando as diferenças.





**PREFEITURA DE ITAPEÇERICA DA SERRA**

Estado de São Paulo

Secretaria de Educação

email: [secretariadeeducacao@itapeçica.sp.gov.br](mailto:secretariadeeducacao@itapeçica.sp.gov.br)

# Educação Física





## PREFEITURA DE ITAPEÇERICA DA SERRA

Estado de São Paulo  
Secretaria de Educação

email: [secretariadeeducacao@itapecerica.sp.gov.br](mailto:secretariadeeducacao@itapecerica.sp.gov.br)



PESSOAL, MINHA MÃE DISSE QUE GOSTAVA MUITO DE JOGAR PEGA VARETAS.

EU NÃO SEI BRINCAR DESSE JOGO.

VAMOS APRENDER JUNTOS?

**ATENÇÃO! ESSA BRINCADEIRA DEVE CONTAR COM A PARTICIPAÇÃO DE UM ADULTO!**



## PEGA VARETAS

### MATERIAIS:

- ❖ 10 VARETAS PINTADAS NAS CORES **AZUL**, **VERDE**, **ROSA**, **AMARELO** E **PRETO**.

### REGRAS

**NÚMERO DE JOGADORES:** 2

### MODO DE JOGAR:

- O PRIMEIRO JOGADOR DEVE JUNTAR TODAS AS VARETAS E SOLTÁ-LAS DEVAGAR, DEIXANDO-AS CAIR EM CIMA DAS OUTRAS.
- TENDE PEGAR UMA VARETA SEM QUE AS OUTRAS SE MOVAM.
- PASSA A VEZ PARA OUTRO JOGADOR QUANDO TENTAR PEGAR UMA VARETA E A OUTRA SE MOVER.

### VENCEDOR:

- CADA VARETA TEM UM VALOR. GANHA O JOGO QUEM TIVER O MAIOR NÚMERO DE PONTOS AO FINAL DA PARTIDA.

**AZUL – 1 PONTO**

**VERDE – 2 PONTOS**

**ROSA – 3 PONTOS**

**AMARELO – 4 PONTOS**

**PRETO – 10 PONTOS**



## PREFEITURA DE ITAPEÇERICA DA SERRA

Estado de São Paulo

Secretaria de Educação

email: [secretariadeeducacao@itapeçerica.sp.gov.br](mailto:secretariadeeducacao@itapeçerica.sp.gov.br)

# AGORA É COM VOCÊ!

1) O TEXTO ENSINA A FAZER O QUÊ?

A) ( ) FAZER UM BOLO.      B) ( ) JOGAR VARETAS.      C) ( ) MONTAR UM BONECO.

2) CIRCULE NO TEXTO OU ANOTE NO CADERNO OS MATERIAIS NECESSÁRIOS PARA COMEÇAR O JOGO.

3) QUAL O TOTAL DE JOGADORES QUE PODEM PARTICIPAR DO JOGO?

\_\_\_\_\_

4) QUEM SERÁ O VENCEDOR DO JOGO?

\_\_\_\_\_

CONVIDE ALGUÉM DA SUA FAMÍLIA PARA BRINCAR COM VOCÊ.  
ESCREVA OS PONTOS NA TABELA ABAIXO. DEPOIS ESCREVA O NOME DO VENCEDOR DA PARTIDA.

| JOGADOR 1 | JOGADOR 2 |
|-----------|-----------|
|           |           |
|           |           |
|           |           |

5 - O VENCEDOR FOI \_\_\_\_\_

**(EF12EF01) Experimentar, fruir, compreender e recriar diferentes brincadeiras e jogos da cultura popular presentes no contexto comunitário e regional, reconhecendo e respeitando as diferenças individuais de desempenho dos colegas.**





# PREFEITURA DE ITAPEÇICA DA SERRA

Estado de São Paulo

Secretaria de Educação

email: [secretariadeeducacao@itapeçica.sp.gov.br](mailto:secretariadeeducacao@itapeçica.sp.gov.br)









## PREFEITURA DE ITAPEÇERICA DA SERRA

Estado de São Paulo  
Secretaria de Educação

email: [secretariadeeducacao@itapecerica.sp.gov.br](mailto:secretariadeeducacao@itapecerica.sp.gov.br)

### REVIEW – REVISÃO

- 1) VAMOS PINTAR E ESCREVER O NOME DOS DESENHOS EM INGLÊS NO ESPAÇO ABAIXO DE CADA IMAGEM. USE O BANCO DE PALAVRAS.



**BEE – ABELHA**

**ELEPHANT – ELEFANTE**

**MONKEY – MACACO**

**ALLIGATOR - CROCODILO**




## PREFEITURA DE ITAPEÇERICA DA SERRA

Estado de São Paulo  
Secretaria de Educação

email: [secretariadeeducacao@itapecerica.sp.gov.br](mailto:secretariadeeducacao@itapecerica.sp.gov.br)

### 2 – VAMOS LIGAR CADA ANIMAL A SUA HOUSE (CASA)?



(EF06LI01) Interagir em situações de intercâmbio oral, demonstrando iniciativa para utilizar a língua inglesa.