



CADERNO DE APOIO E ORIENTAÇÕES PARA AS FAMÍLIAS DA EDUCAÇÃO INFANTIL

- * BERÇÁRIO**
- * MATERNAL I e II**
- * JARDIM I e II**


CADERNO DE APOIO E ORIENTAÇÕES PARA AS FAMÍLIAS DA EDUCAÇÃO INFANTIL



**“A INFÂNCIA É O TEMPO DE MAIOR CRIATIVIDADE NA VIDA DE
UM SER HUMANO.”**

JEAN PIAGET

ESCUTA, FALA, PENSAMENTO E IMAGINAÇÃO





“A CONTAÇÃO DE HISTÓRIAS NA EDUCAÇÃO INFANTIL DESPERTA A CURIOSIDADE, ESTIMULA A IMAGINAÇÃO, DESENVOLVE A AUTONOMIA E O PENSAMENTO, PROPORCIONA VIVENCIAR DIVERSAS EMOÇÕES COMO MEDO E ANGÚSTIAS, AJUDANDO A CRIANÇA A RESOLVER SEUS CONFLITOS EMOCIONAIS PRÓPRIOS, ALIVIANDO SOBRECARGAS EMOCIONAIS”.

DUCARMO PAES

**A JOANINHA
QUE PERDEU
AS PINTINHAS**

**ILUSTRAÇÕES
JEFFERSON PEREIRA GALDINO**






Tininha passeava sozinha
E foi um rio atravessar.
Escorregou no galho seco
Começou então a gritar...

— Socorro!!!
Eu não sei nadar.

Na água se debatia,
Pois não sabia nadar.
Virou as asas para baixo,
E começou a remar.



Quando alcançou a margem
Começou a caminhar.
Precisava voltar para casa,
Para mamãe não se preocupar.




—Mamãe, veja, eu voltei!
Nunca mais vou me atrasar.
Por favor, fale comigo,
Eu quero te abraçar!




— Você não é minha filha,
Não queira me enganar.
Minha filha é pintadinha,
Volte já para o seu lugar.






Tininha se assustou,
E começou a chorar.
Precisava de suas pintas,
Para a casa retornar.


Voltou logo para o rio,
Na esperança de encontrar
Todas as pintas das asas
Que ela perdeu ao nadar.





Subiu numa folha verde
Para no rio navegar.
E a todos que encontrava,
Parava para perguntar:

— Você viu as pintinhas
Que estavam na minha asinha?
Se você as encontrar,
Faça o favor de me avisar.




E muito viajou a joaninha
Sobre a folha a navegar.
Passou embaixo da ponte,
Viu peixinhos a nadar.

Parou para admirar a natureza,
E nem viu o tempo passar.
Viu o sol se esconder...



E o céu todo a se estrelar.




E voltou a navegar.




E só deu conta de si
Quando foi lançada ao mar...

— Onde estou?
Que água é essa
Que só fica a balançar?

Agora fica mais difícil
As minhas pintas encontrar.





Saiu andando na areia,
Cabisbaixa a soluçar.
Esbarrou em um sapato
E elevou seu olhar...



Um jovem pintava um quadro
Que retratava o mar.
Tinha um barco lá no fundo
E gaivotas a voar.





O pintor pegou Tininha
E a pôs na palma da mão:
— Você não é borboleta...
— Você não é camarão...
— Você não é um siri...
— Quem é você então?



— Sou apenas uma joaninha
Que perdeu suas pintinhas.
Se você não me ajudar,
Não posso para casa voltar.




E o pintor tão cuidadoso
Começou a trabalhar.
Tinha um sério compromisso:
A joaninha ajudar.




Com a tinta e seu pincel
Começou a desenhar
As pintas de suas asas,
Para Tininha alegrar.

A amiga inseparável
Correu na frente para avisar:
— Dona Joana, Dona Joana
Sua filha vai chegar.

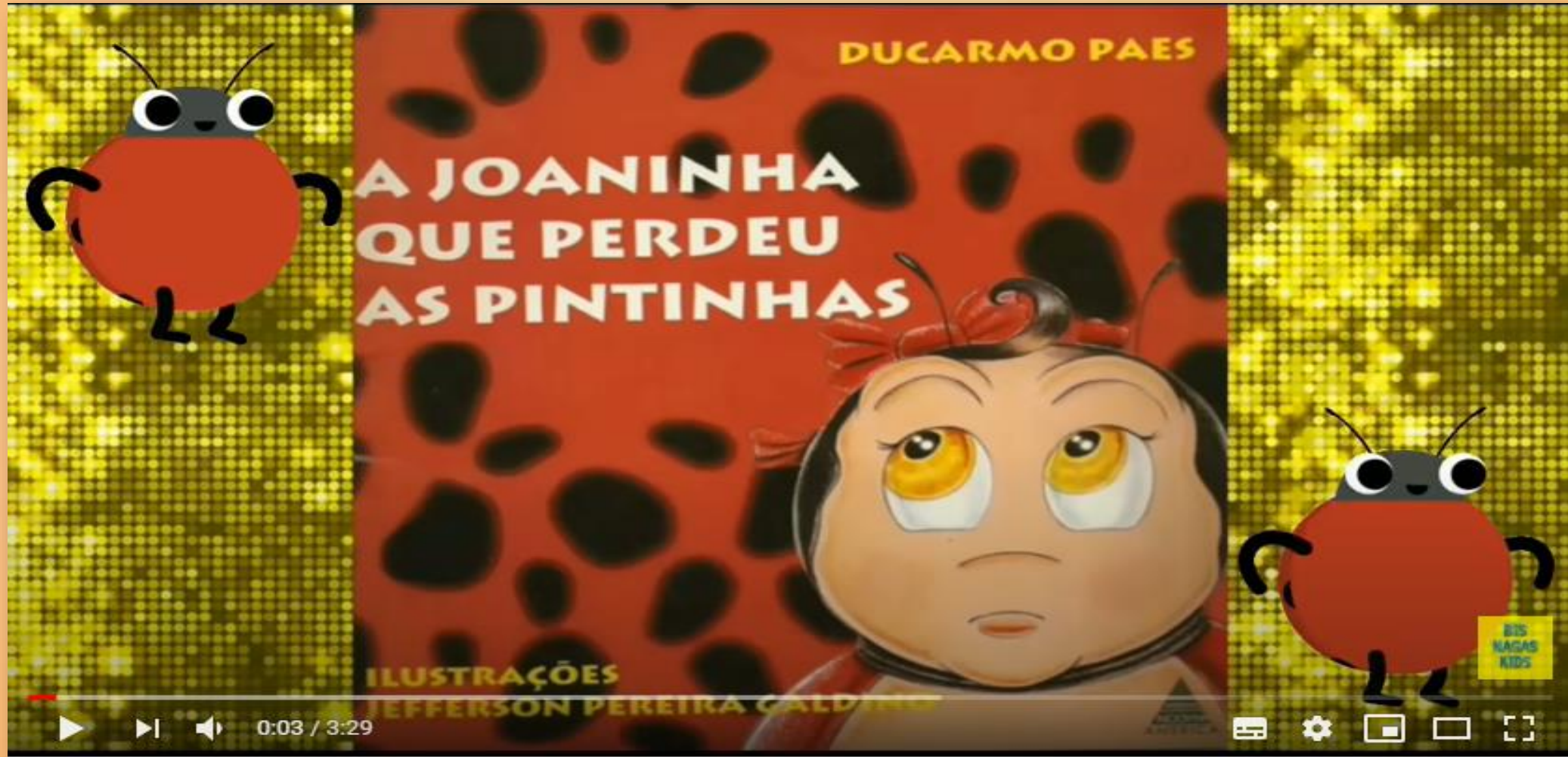
Prepare uma grande festa
Que vamos comemorar,
Tininha já está de volta
Para o seu querido lar.





...E a mãe correu à frente
Para sua filha abraçar.

RECONTANDO HISTÓRIA



<https://www.youtube.com/watch?v=TPJJczu38l4&feature=youtu.be>

IDEIAS PARA CRIAR E SE DIVERTIR



APÓS A LEITURA DA HISTÓRIA E ASSISTIR AO VÍDEO VAMOS CONSTRUIR UM JARDIM CHEIO DE JOANINHAS PARA USARMOS A IMAGINAÇÃO E RECONTAR A HISTÓRIA.

JARDIM DE JOANINHAS

VOCÊ VAI PRECISAR

- 1 CAIXA DE SAPATO
- TINTA GUACHE
- PEDRA DE DIVERSOS TAMANHOS
- FOLHAGENS ENCONTRADAS NO CHÃO

COMO FAZER

- PEGUE AS PEDRAS QUE ENCONTROU E FAÇA A PINTURA DA JOANINHA COMO PREFERIR, PODE SER COLORIDA, VERDE, VERMELHA, DO JEITO QUE SUA IMAGINAÇÃO QUIZER. APÓS A PINTURA DEIXE SECANDO.
- QUANDO ESTIVER SECA AS PEDRAS MONTE DENTRO DA CAIXA DE SAPATO O JARDIM DAS JOANINHAS, COBRINDO A CAIXA COM AS FOLHAGENS E COLOCANDO-AS EM CIMA.



SUGESTÕES DE JOANINHAS



REFEIÇÃO CRIATIVA



“CRIANÇA QUE SE ALIMENTA BEM CRESCE SAUDÁVEL. ISSO INCLUI DESDE O DESENVOLVIMENTO SOCIAL E O DESEMPENHO NA ESCOLA. QUANDO O PEQUENO TEM UMA ALIMENTAÇÃO ADEQUADA, O SEU RENDIMENTO PEDAGÓGICO TENDE A SER MUITO BOM DEVIDO AO PAPEL QUE OS NUTRIENTES REPRESENTAM NAS HABILIDADES CEREBRAIS”.

CARDÁPIO DIVERTIDO



CULINÁRIA

EXPERIMENTANDO NOVAS RECEITAS



CULINÁRIA

GELATINA DE JOANINHA



- * POSICIONE O MOLDE DA CABEÇA DA JOANINHA, SOBRE O PAPEL PRETO, CONTORNE COM LÁPIS E RECORTE.
- * FAÇA BOLINHAS COM A CARTOLINA PRETA, UTILIZANDO O FURADOR DE PAPEL E COLE-AS EM VOLTA DO COPINHO.
- * UTILIZANDO A COLA BRANCA, APLIQUE UM PAR DE OLHOS NA CARINHA DA JOANINHA.
- * DOBRE O CANUDINHO PARA FAZER AS ANTENAS. PRENDA AS ANTENAS COM FITA ADESIVA PEQUENA NA PARTE DE TRÁS DA CABEÇA E COLE-AS NO COPINHO.
- * PREPARE A GELATINA DE MORANGO DE ACORDO COM AS INSTRUÇÕES DA EMBALAGEM, DESPEJE NO COPINHO E LEVE À GELADEIRA ATÉ ADQUIRIR CONSISTÊNCIA.

TRAÇOS, SONS, CORES E FORMAS



“A EXPRESSÃO ARTÍSTICA PERMITE A AÇÃO ENTRE O COGNITIVO E O AFETIVO E QUANDO SE FALA DE CRIANÇAS PEQUENAS, ELAS APRESENTAM UMA ESPONTANEIDADE MAIOR, FACILITANDO ESSA EXPRESSÃO, POIS A BRINCADEIRA SE FAZ PRESENTE O TEMPO TODO E ATRAVÉS DO CONTATO COM AS IMAGENS ELAS SE COMUNICAM FACILMENTE ATRAVÉS DAS LINGUAGENS ARTÍSTICAS”.

CRIANDO E BRINCANDO

JARDIM DA JOANINHA

VAMOS IMITAR UMA JOANINHA?

COM A AJUDA DE UM ADULTO FAÇA UMA PINTURA NO ROSTO QUE LEMBRE UMA JOANINHA OU SE PREFERIR INVENTE COM ALGUM TECIDO QUE TENHA EM CASA ASAS DE JOANINHA COM BOLINHAS.




DEPOIS ESCOLHA UMA PARTE DA CASA, CORTE ALGUMAS FITAS DE PAPEL, ELÁSTICO OU BARBANTE E PRENDA DE UMA EXTREMIDADE A OUTRA E VÁ FORMANDO UMA CAMA DE GATO.

AGORA BORA SE DIVERTIR, CHAME OS IRMÃOS A MAMÃE E O PAPAÍ, E PASSE PELO CAMINHO COMO SE FOSSE UMA LINDA JOANINHA, PASSEANDO PELOS OBSTÁCULOS DO JARDIM.




DENTRO DO TEMA

SUGESTÕES DE CAMA DE GATO PARA CRIANÇAS BEM PEQUENAS



DENTRO DO TEMA

SUGESTÕES DE CAMA DE GATO PARA CRIANÇAS PEQUENAS



IDEIAS PARA CRIAR E SE DIVERTIR

SUGESTÕES DE ATIVIDADES



Crafty Crafted
<http://www.crafty-crafted.com>



Dr Sonia S V
<http://cardsandschoolprojects.blogspot.com>



creativegreenliving.com

CORPO, GESTOS E MOVIMENTOS



“O MOMENTO DA BRINCADEIRA É UMA OPORTUNIDADE DE DESENVOLVIMENTO PARA A CRIANÇA. ATRAVÉS DO BRINCAR ELA APRENDE, EXPERIMENTA O MUNDO, POSSIBILIDADES, RELAÇÕES SOCIAIS, ELABORA SUA AUTONOMIA DE AÇÃO, ORGANIZA EMOÇÕES. O BRINCAR DESENVOLVE TAMBÉM A APRENDIZAGEM DA LINGUAGEM E A HABILIDADE MOTORA”.

HORA DA DIVERSÃO

TOC TOC JOANINHA

A TRADICIONAL BRINCADEIRA DO PÉ-DE-LATA RENDE MOVIMENTO E BRINCADEIRA PARA VÁRIAS IDADES. PARA AS CRIANÇAS MENORES, SE EQUILIBRAREM SOBRE ELE JÁ É UM DESAFIO.

PARA AS MAIORES, APOSTAR CORRIDA E ATÉ DANÇAR USANDO O "TOC TOC JOANINHA" SÃO VARIAÇÕES DESTA BRINCADEIRA SIMPLES, MAS QUE AJUDA NA PERCEPÇÃO DO PRÓPRIO CORPO.



HORA DA DIVERSÃO

VAMOS CONSTRUIR

1º FAÇA DOIS FUIROS NO FUNDO DA LATA OU EM DOIS PEDAÇOS DE MADEIRA (PODE USAR UM PREGO PARA FAZER O FUIRO), SENDO UM EM CADA LADO PARA DEIXAR ESPAÇO SUFICIENTE PARA COLOCAR OS PÉS.


2º PASSE A CORDA OU BARBANTE PELOS FURINHOS E AMARRE AS PONTAS NA PARTE DE DENTRO DA LATA OU DA MADEIRA.

3º COLOQUE A TAMPA E DECORE COM PEDAÇOS DE PLÁSTICO, ADESIVO OU TINTA.



DENTRO DO TEMA

SUGESTÕES DE BRINCADEIRAS



DENTRO DO TEMA

SUGESTÕES DE BRINCADEIRAS



O EU, O OUTRO E O NÓS



“CRIANÇAS SÃO COMO BORBOLETAS AO VENTO, ALGUMAS VOAM RÁPIDO, ALGUMAS VOAM PAUSADAMENTE, MAS TODAS VOAM DO SEU MELHOR JEITO. CADA UMA É DIFERENTE, CADA UMA É LINDA E CADA UMA É ESPECIAL”.

DENTRO DO TEMA

BRINCANDO COM TECIDOS

ESSA ATIVIDADE É BEM SIMPLES!

DISPONIBILIZE RETALHOS DE TECIDO QUE TIVER EM CASA PARA A CRIANÇA. PODEM SER TECIDOS GRANDES, PEQUENOS E COLORIDOS, QUANTO MAIS VARIADOS MELHOR SERÁ PARA A CRIANÇA.

ENTREGUE PARA ELA E DEIXE-A BRINCAR COMO SUA IMAGINAÇÃO PERMITIR!



DENTRO DO TEMA

SUGESTÕES DE BRINCADEIRAS COM TECIDOS



ESPAÇO, TEMPO, QUANTIDADES, RELAÇÕES E TRANSFORMAÇÕES



“A MATEMÁTICA TEM UMA IMPORTÂNCIA FUNDAMENTAL PARA O DESENVOLVIMENTO INTEGRAL DAS CAPACIDADES E HABILIDADES DO SER HUMANO, NA EDUCAÇÃO INFANTIL ELA AUXILIA NO DESENVOLVIMENTO DO RACIOCÍNIO LÓGICO E NA CAPACIDADE DE CRIAÇÃO”.

DENTRO DO TEMA

ACERTE AO ALVO

MATERIAL

2 BALDES PLÁSTICOS
10 BOLINHAS PLÁSTICAS OU
FEITAS DE PAPEL


COMO JOGAR?

COM A AJUDA DE UM ADULTO, AS CRIANÇAS TERÃO QUE ACERTAR AS BOLINHAS DENTRO DO VASO PLÁSTICO COM UMA DETERMINADA DISTÂNCIA. QUEM ACERTAR MAIS, GANHA!



DENTRO DO TEMA

SUGESTÕES DE ATIVIDADES



SUGESTÕES DE ATIVIDADES

OBSERVE A EXPRESSÃO DA JOANINHA.



CIRCULE COMO ELA SE SENTIU QUANDO REENCONTROU SUA MÃEZINHA NOVAMENTE.



BERÇÁRIO E MATERNAL I

QUEM É VOCÊ?

MEU NOME É ...

ELE TEM... LETRAS.

TENHO ... ASAS.

MINHA CARACTERÍSTICA FÍSICA É...



AGORA QUEREMOS CONHECER VOCÊ!



SEU PRIMEIRO NOME É...

ELE TEM QUANTAS LETRAS...



SEUS OLHOS SÃO...




SEUS CABELOS SÃO...

JARDIM I E JARDIM II


SUGESTÕES DE ATIVIDADES

QUAL É O CAMINHO? LEVE A JOANINHA ATÉ A SUA CASINHA, MAS ELA SO PODE PASSAR PELO CAMINHO ONDE APARECEM AS FLORES.



MATERNAL II

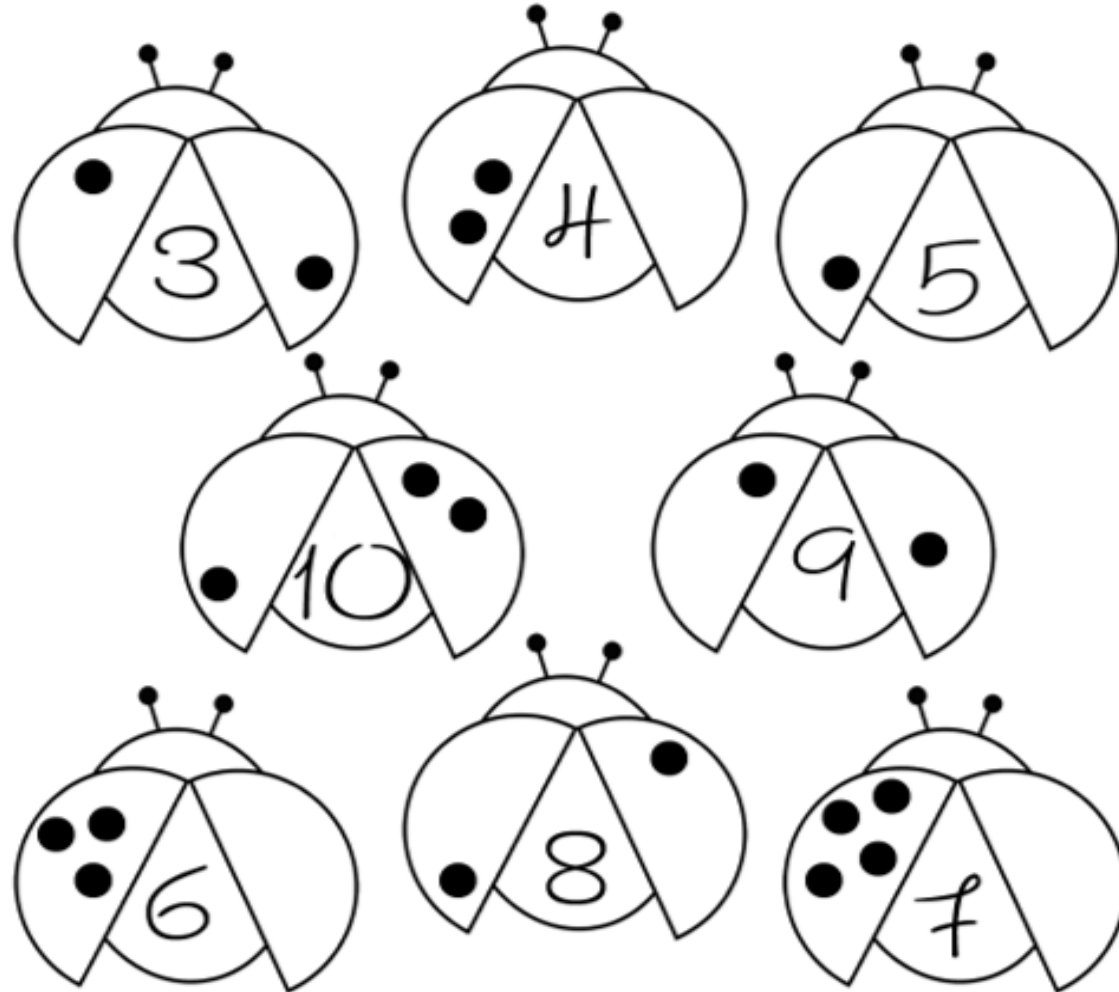
ESCREVA OS NUMEROS DE 1 A 10 NAS PINTAS DA JOANINHA.



JARDIM I E JARDIM II

SUGESTÕES DE ATIVIDADES

CONTINUE FAZENDO BOLINHAS NAS JOANINHAS DE ACORDO COM A QUANTIDADE INDICADA.



JARDIM I E JARDIM II

PARA SE ORGANIZAR E SE DIVERTIR

PODE SER USADO EM TODAS AS MODALIDADES

Calendário


Ano _____ Mês _____

Dia _____ Dia da Semana _____


D	S	T	Q	Q	S	S
						
						

SUGESTÕES DE ATIVIDADES PARA SE DIVERTIR

QUEBRA-CABEÇA




MÁSCARA



SUGESTÕES DE ATIVIDADES

PARA SE DIVERTIR





**SECRETARIA
MUNICIPAL DE EDUCAÇÃO
DEPARTAMENTO DE APOIO
PEDAGÓGICO
SEDAP
2020**

SUGESTÕES DE MÚSICAS PARA BERÇÁRIO E MATERNAL I

PODEM SER UTILIZADAS PARA OUTRAS MODALIDADES



<https://youtu.be/ARHa58v51UA>



<https://youtu.be/RYLN7BIVyts>

SUGESTÕES DE MÚSICAS PARA BERÇÁRIO E MATERNAL I

PODEM SER UTILIZADAS PARA OUTRAS MODALIDADES



https://youtu.be/5uD_1TrGZ48



<https://youtu.be/p2RqXmYvtms>

SUGESTÕES DE LIVROS PARA BERÇÁRIO E MATERNAL I PODEM SER UTILIZADAS PARA OUTRAS MODALIDADES



<https://youtu.be/26hyop-D9dk>



<https://youtu.be/1JIsnsINUDw>

SUGESTÕES DE LIVROS PARA BERÇÁRIO E MATERNAL I

PODEM SER UTILIZADAS PARA OUTRAS MODALIDADES



<https://www.youtube.com/watch?v=PwfmPYANyJU&feature=youtu.be>



<https://www.youtube.com/watch?v=MYr3zmf9oxI>