

**Secretaria Municipal de Saúde de Itabirito.  
Diretoria de Vigilância em Saúde**

Vigilância Epidemiológica Itabirito - BOLETIM DIÁRIO COVID-19

18/nov/2021

19 casos suspeitos, aguardando resultados de PCR. Ontem eram 19

Hoje foram:

49 Swabs colhidos na rede Itabirito (não inclui coletas swab em empresas), dos quais:

49 encaminhados para testagem rápida de antígenos

00 encaminhados à FUNED (passam a “suspeitos aguardando resultado de PCR”).

00 novos resultados de RT-PCR da FUNED

00 retirados por duplicidades;

00 negativos (passam a “descartados”)

00 positivos (passam a “confirmados”)

00 inconclusivos

Dos swabs testados na rede de saúde com testes rápidos para detecção de antígeno:

48 negativos (passam a “descartados”)

01 positivos (passam a “confirmados”)

Dos suspeitos

00 óbito em investigação

11 em monitoramento

14043 casos confirmados

Eram 14039 ontem, hoje chegaram

00 testes rápidos sorológicos

04 testes rápidos de antígeno (feito em swab), sendo: 01 testes em serviço de saúde (sintomáticos) 03 testes em empresas (assintomáticos).

00 PCR positivos informados pela FUNED

00 PCR positivos informados por laboratório privado

00 confirmados por critério clínico/epidemiológico

00 foram excluídos por duplicidades

Desses confirmados: 163 óbitos (82 PCR positivo, 73 com teste rápido de antígeno positivo, 3 com teste rápido sorológico positivo, 5 por critério clínico e epidemiológico).

Os óbitos são contatos no município onde residem (endereço de residência informado).

Do total de confirmados:

5966 confirmados por Testes Rápidos Sorológicos

2907 confirmados por teste rápido de antígeno (feito em swab)

2843 confirmados por PCR (feito em swab)

2327 confirmados por critério clínico/epidemiológico

13872 confirmados e já recuperados, dos quais 1305 necessitaram internação hospitalar.

Casos confirmados demoram a serem dados como “recuperados”, pois é necessário ter certeza de que não foram internados em outras cidades ou não faleceram. Todos os casos que não têm história de internação nem de óbito são considerados “recuperados” após 90 dias, quando os casos são encerrados. Eventualmente os números podem diminuir, por exemplo, por duplicidade do lançamento (ao ser transferido de um serviço para outro, aparecer duas vezes).

11735 descartados com exames de swab.

**Secretaria Municipal de Saúde de Itabirito.  
Diretoria de Vigilância em Saúde**

SES disponibilizando cerca de 150 testes de RT-PCR por semana. Há 1300 testes rápidos de antígeno disponíveis na rede municipal (repostos estoques de todos os serviços), adquiridos pela Prefeitura Municipal de Itabirito e 640 testes rápidos de antígeno fornecidos pela SES (novo estoque vindo do estado).

01 são pacientes internados, sendo:

00 internados em leitos (são 12 “reserva COVID SUS” do HSVP)

00 internados em leitos (são 14 “particulares/conveniados. o nº pode aumentar se necessário)

00 nos leitos “reserva Covid” da Sta Casa de Ouro Preto

00 em leito UTI de rede conveniada privada

01 em leito UTI de rede pública (não confirmado)

Ocupação da Santa Casa de Ouro Preto (último boletim: 17/11/21)

	LEITOS TOTAIS	INTERNADOS	OCUPAÇÃO (%)
<b>UTI ADULTO GERAL</b>	30	17	56,67%
<b>UTI COVID</b>	20	7	35,00%
<b>ENFERMARIA COVID</b>	4	0	0,00%
<b>ENFERMARIA NÃO COVID</b>	40	33	82,50%

Obs.: ocasionalmente os dados do boletim anterior podem ser corrigidos, quando mudanças são informadas após fechamento da edição. Por exemplo, um paciente na UTI que não era considerado suspeito pode ser confirmado ou descartado, e altas ou internações podem acontecer à tarde. O dado oficial será sempre o atualizado.

#### DADOS COVID EM BH

fonte: Boletim da PBH. Dados não são atualizados nos fins de semana e feriados

RT na Grande Belo Horizonte (número de casos novos por infectado):

Há dois dias: 0,98 Ontem: 1,01 Hoje: 1,0 (zona AMARELA)

Ocupação UTI Covid:

Há dois dias: 48,2% Ontem: 40,4% Hoje: 40,8% (zona VERDE)

Ocupação Enfermaria Covid:

Há dois dias: 46,4% Ontem: 42,8% Hoje: 42% (zona VERDE)

#### SUMÁRIO DOS INDICADORES ITABIRITO MONITORADOS PELO ESTADO:

-Taxa de Incidência Covid-19 por 100 mil habitantes - Ontem: 0 Hoje: 1,72

-Taxa de Ocupação Enfermaria Covid Itabirito: 0/26 = 0

-Leitos Enfermaria por 100 mil habitantes: 96,55

-São até 26 leitos no HSVP, 30 leitos na Sta Casa de OP.

-Positividade exames swab (PCR e Teste rápido de Antígeno sintomáticos): Ontem: 0% Hoje: 2,04%

#### DIGNO DE NOTA

##### 1-DADOS DA ASSISTÊNCIA

-UM paciente de Itabirito em UTI Covid - aguarda resultado do exame, improvável ser Covid.

-ZERO paciente no hospital em leitos Covid

-Ala Covid da UPA vazia.

-QUATRO casos novos nas últimas 24 horas, dos quais apenas um sintomático, menos de 40 anos, sem gravidade, vacinado. Outros três foram achados casuais de testagem de assintomáticos em empresas, vacinados, em isolamento. Mais cinco pessoas, contactantes, foram orientadas a manter medidas preventivas e também foram testadas (todas negativas).

**Secretaria Municipal de Saúde de Itabirito.  
Diretoria de Vigilância em Saúde**

**2-PARA MANTER O CONTROLE, TODO CASO NOVO IMPORTA**

Uma pessoa cujo caso foi notificado ontem pela UPA, ao ser monitorado hoje, informou ter filho que estuda em escola.

Ele já tomou uma dose da vacina. Foi orientado a ficar não ir à aula hoje, e buscar serviço de saúde para avaliação e testagem.

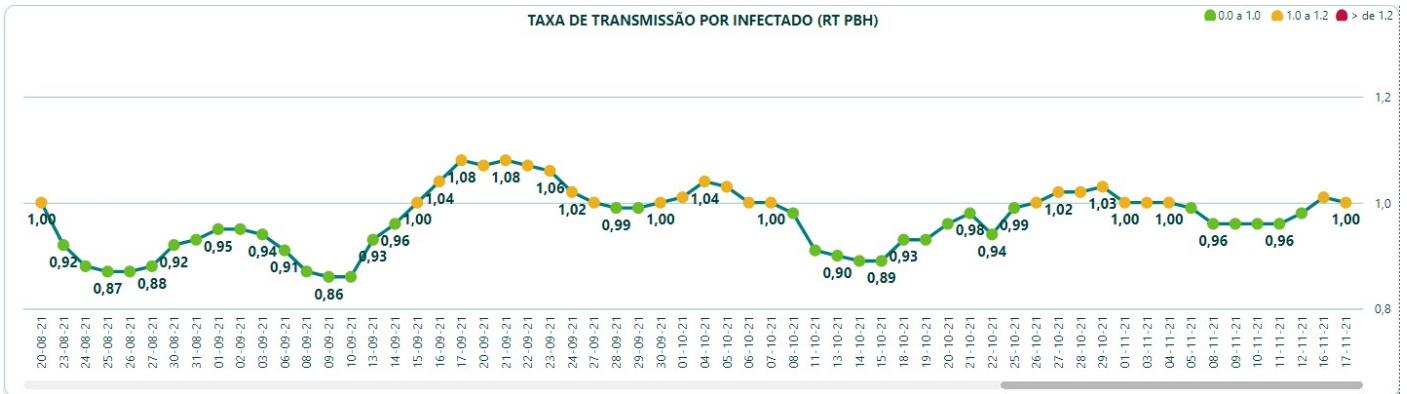
Toda pessoa com sintomas gripais deve se testar e buscar orientação sobre isolamentos, proteção de seus contatos e checagem de vacinação. E esses contatos, por sua vez, também devem ser testados e orientados quanto a quarentenas e vacinas.

O manejo de cada caso potencial e seus contatos ganha importância agora: é no detalhe que vamos conseguindo manter o controle tão arduamente conquistado.

**Secretaria Municipal de Saúde de Itabirito.  
Diretoria de Vigilância em Saúde**

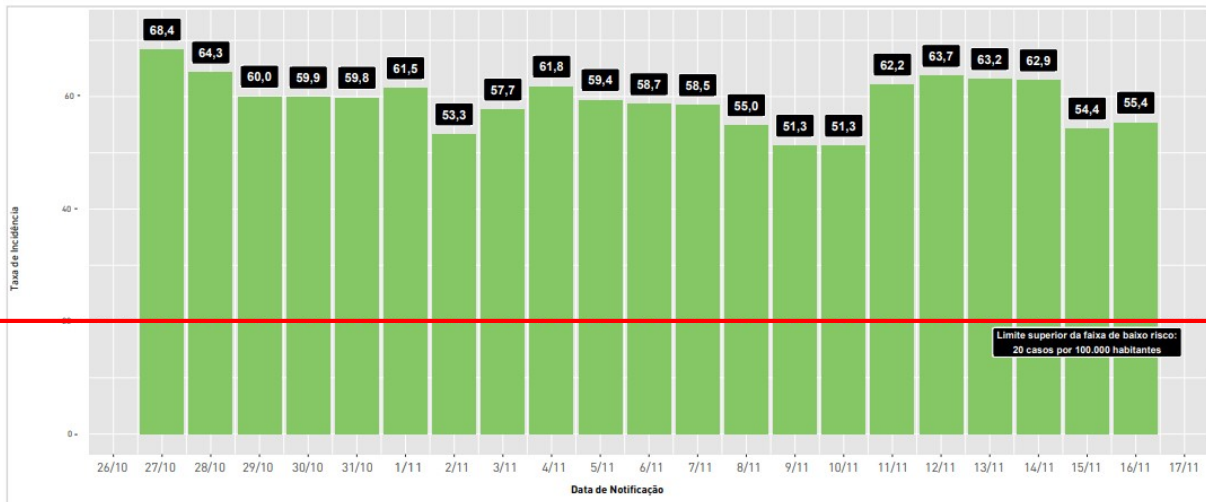
**3-Dados de hoje**

Grafico abaixo: RT de BH ao redor de um, mas sem aumento de demanda por consultas.



Ao examinar a taxa de incidência, vê-se que Belo Horizonte ainda mantém taxa acima de 20 casos novos por 100 mil habitantes (linha vermelha é esse ponto de corte).

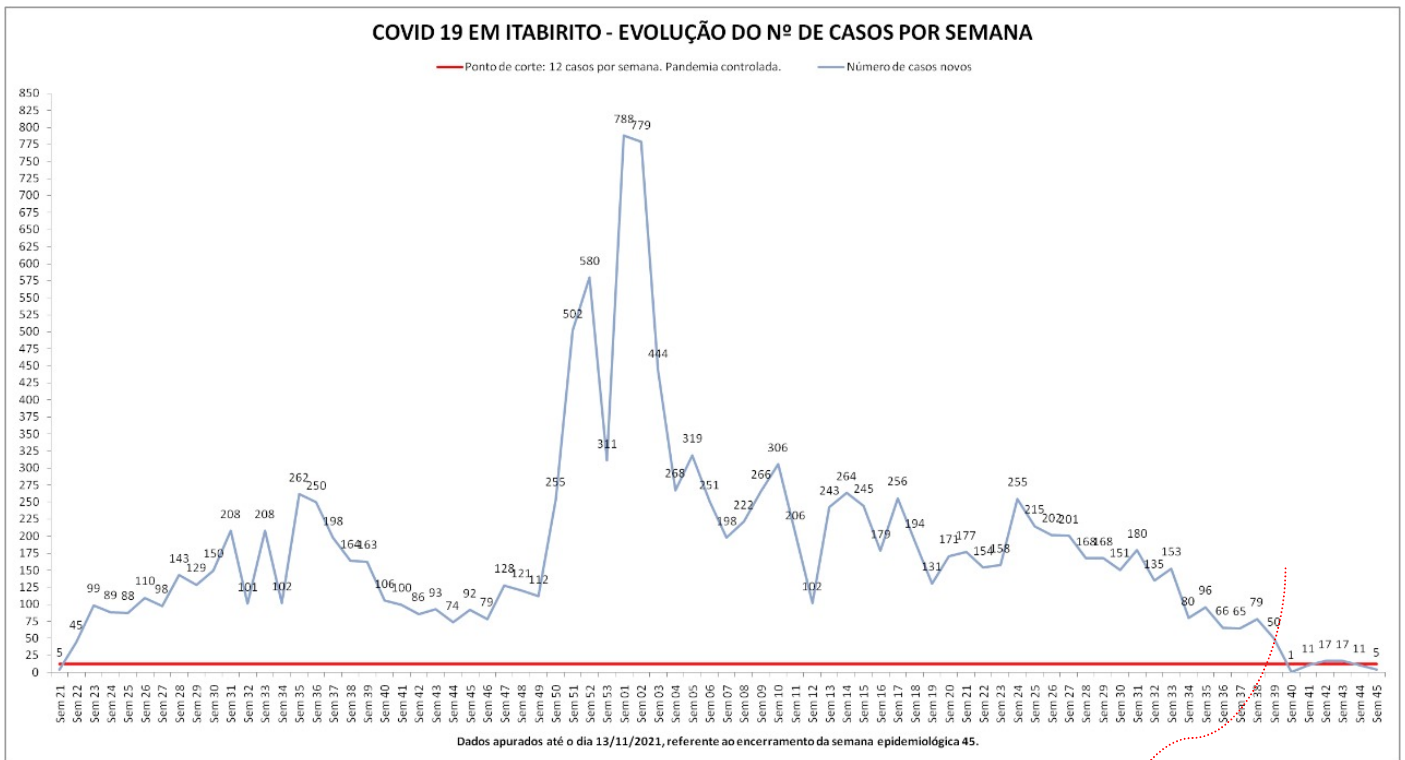
**GRÁFICO 2** Incidência de COVID-19, acumulada nos últimos 14 dias, por 100.000 habitantes. Dados observados até o dia 16/11/2021.



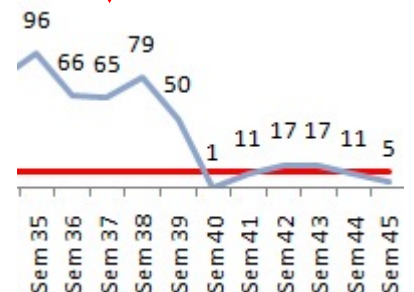
Nota: As taxas de incidência podem ser atualizadas, se casos notificados em dias anteriores forem confirmados.  
Fonte: PBH - atualizado em 17/11/2021.

**Secretaria Municipal de Saúde de Itabirito.  
Diretoria de Vigilância em Saúde**

Nossa curva, abaixo, mostra que estamos mantendo patamar de “pandemia controlada e baixo risco”:



O recorte a seguir, das últimas semanas, mostra como estamos abaixo da linha de 20 casos novos por 100 mil habitantes.



A Taxa de incidência por 100 mil em BH é de 55,4, em Itabirito de 8,62 (dados até semana 45, terminada sábado passado).

Estamos indo para 3ª semana abaixo de 20 mil casos por 100 mil habitantes.