

**Secretaria Municipal de Saúde de Itabirito.
Diretoria de Vigilância em Saúde**

Vigilância Epidemiológica Itabirito - BOLETIM DIÁRIO COVID-19

16/Set/2021

34 casos suspeitos, aguardando resultados de PCR. Ontem eram 40

Hoje foram:

Swabs colhidos na rede Itabirito, dos quais

06 encaminhados para testagem rápida de antígenos

07 encaminhados à FUNED (passam a “suspeitos aguardando resultado de PCR”).

13 novos resultados de RT-PCR da FUNED

00 retirados por duplicidades;

05 negativos (passam a “descartados”)

08 positivos (passam a “confirmados”)

00 inconclusivos

Dos swabs testados com testes rápidos para detecção de antígeno:

05 negativos (passam a “descartados”)

01 positivos (passam a “confirmados”)

Dos suspeitos

00 óbito em investigação

12 em monitoramento

13802 casos confirmados

Eram 13790 ontem, hoje chegaram

00 testes rápidos sorológicos

01 testes rápidos de antígeno (feito em swab)

05 PCR positivos informados pela FUNED

03 PCR positivos informados por laboratório privado

03 confirmados por critério clínico/epidemiológico

00 foram excluídos por duplicidades

Desses confirmados:

160 óbitos (83 PCR positivo, 69 com teste rápido de antígeno positivo, 3 com teste rápido sorológico positivo, 5 por critério clínico e epidemiológico). Os óbitos são contatos no município onde residem (endereço de residência informado).

Do total de confirmados:

5965 confirmados por Testes Rápidos Sorológicos

2787 confirmados por teste rápido de antígeno (feito em swab)

2822 confirmados por PCR (feito em swab)

2228 confirmados por critério clínico/epidemiológico

13556 confirmados e já recuperados, dos quais 1285 necessitaram internação hospitalar.

Ocasionalmente confirmados demoram a serem dados como “recuperados”, pois é necessário ter certeza de que não foram internados em outras cidades ou não faleceram. Todos os casos que não têm história de internação nem de óbito são considerados “recuperados” após 90 dias, quando os casos são encerrados.

10614 descartados com exames de swab.

SES disponibilizando cerca de 150 testes de RT-PCR por semana. Há 3200 testes rápidos de antígeno disponíveis na rede municipal adquiridos pela Prefeitura Municipal de Itabirito e 700 testes rápidos de antígeno fornecidos pela SES.

**Secretaria Municipal de Saúde de Itabirito.
Diretoria de Vigilância em Saúde**

04 são pacientes internados, sendo:

01 internados num dos 12 leitos “reserva COVID SUS” do HSVP

01 internados num dos 14 leitos “particulares/conveniados” (nº de leitos HSVP pode aumentar com remanejamentos)

00 nos leitos “reserva Covid” da Sta Casa de Ouro Preto

01 em leito UTI de rede conveniada privada

01 em leito UTI de rede pública

Ocupação da Santa Casa de Ouro Preto (último boletim: 15/9/21)

	LEITOS TOTAIS	INTERNADOS	OCUPAÇÃO (%)
UTI ADULTO GERAL	30	20	66,67%
UTI COVID	20	10	50,00%
ENFERMARIA COVID	4	0	0,00%
ENFERMARIA NÃO COVID	40	30	75,00%

Obs.: ocasionalmente os dados do boletim anterior podem ser corrigidos, quando mudanças são informadas após fechamento da edição. Por exemplo, um paciente na UTI que não era considerado suspeito pode ser confirmado ou descartado, e altas ou internações podem acontecer à tarde. O dado oficial será sempre o atualizado.

DADOS COVID EM BH

fonte: Boletim da PBH. Dados não são atualizados nos fins de semana e feriados

RT na Grande Belo Horizonte (número de casos novos por infectado):

Há dois dias: 0,93

Ontem: 0,96

Hoje: 1,00 (zona AMARELA, subindo)

Ocupação UTI Covid:

Há dois dias: 47,0%

Ontem: 45,3%

Hoje: 49,8% (zona VERDE, instável)

Ocupação Enfermaria Covid:

Há dois dias: 31,7%

Ontem: 29,2%

Hoje: 29,6% (zona VERDE, estável)

SUMÁRIO DOS INDICADORES ITABIRITO MONITORADOS PELO ESTADO:

-Taxa de Incidência Covid-19 por 100mil habitantes - Ontem: 8,47 Hoje: 20,69

-Taxa de Ocupação Enfermaria Covid: 02/26 = 7,69%

-Leitos Enfermaria por 100 mil habitantes: 96,55

-São 26 leitos no HSVP, 30 leitos em OP (Sta Casa e Hospital de Campanha).

-Positividade exames swab (PCR e Teste rápido de Antígeno): Ontem: 45,45% Hoje: 47,37%

DIGNO DE NOTA

1-DADOS DA ASSISTÊNCIA

-Dos pacientes internados na UTI da Sta Casa de OP, UM de Itabirito.

-Incluindo os pacientes em Ouro Preto, há DOIS pacientes de Itabirito em UTI.

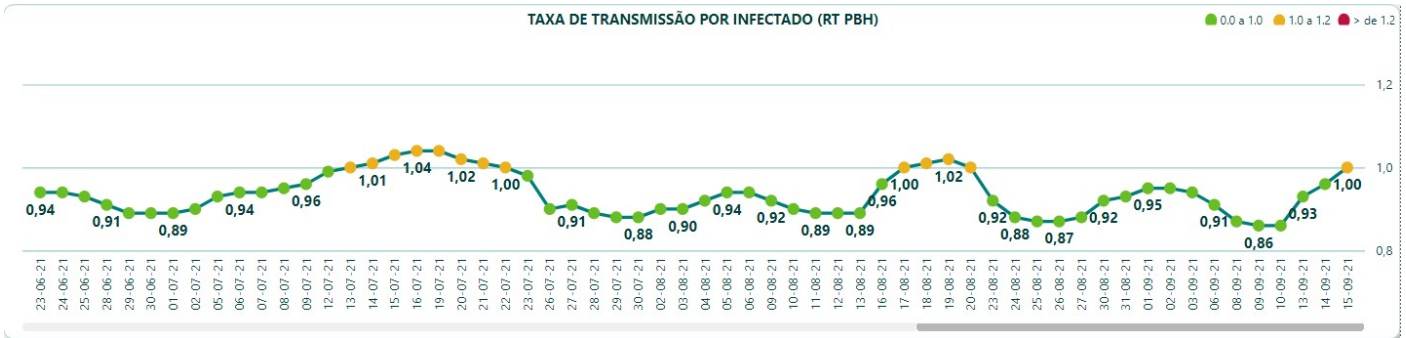
-Há DOIS pacientes internados no hospital. Nenhum para UTI.

-Ala Covid da UPA teve apenas uma pessoa ontem à noite em observação, menos de 35 anos, não vacinada: ela estava com sintomas gripais quando foi agendado, em seguida teve Covid, e está aguardando completar as quatro semanas para se vacinar. Ainda com alguns sintomas, mas sem gravidade.

**Secretaria Municipal de Saúde de Itabirito.
Diretoria de Vigilância em Saúde**

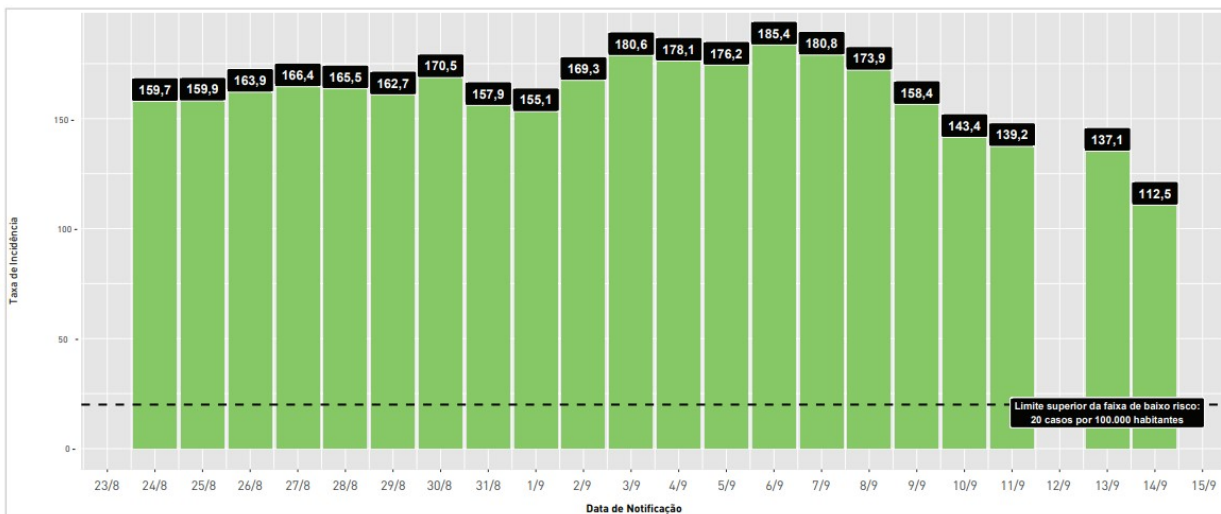
2-COMO ESTAMOS EM TERMOS EPIDEMIOLÓGICOS

Misto de notícias boas e outras nem tanto, os dados de hoje mostram que, após o feriado, o Rt (gráfico abaixo) em Belo Horizonte de fato subiu, e inclusive impactou ocupação de hospitais (UTI e enfermarias)



Esse aumento da Rt ainda não impactou a incidência (número de casos novos por 100 mil habitantes – vide o gráfico abaixo), e a possibilidade de aumento de casos na Macrorregião nas próximas semanas não está descartada.

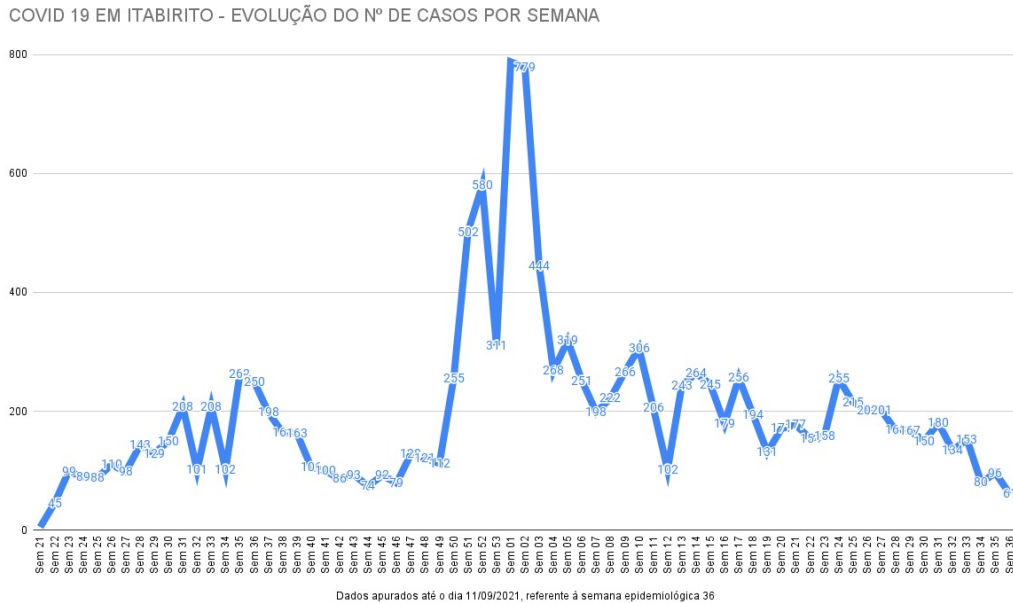
GRÁFICO 1 Incidência de COVID-19, acumulada nos últimos 14 dias, por 100.000 habitantes. Dados observados até o dia 14/9/2021.



Nota: As taxas de incidência podem ser atualizadas, se casos notificados em dias anteriores forem confirmados.
Fonte: PBH - atualizado em 15/9/2021.

**Secretaria Municipal de Saúde de Itabirito.
Diretoria de Vigilância em Saúde**

Por hora, conforme gráfico a seguir, que mostra nossa curva de casos por semana em Itabirito, não houve impacto, pelo contrário (e diferentemente do que foi observado em BH), continua em queda.



3-MAIS VACINAS, MENOS CASOS, MENOS TRANSMISSÕES SECUNDÁRIAS, MENOS MULTIPLICAÇÃO DO VÍRUS, MENOS CHANCE DE APARECER NOVA VARIANTE

Com cerca de 35% da população do país já vacinada, estamos vendo que mesmo essa pequena proporção da população imunizada já ajuda muito no controle da pandemia.

Quanto menos casos, menores as chances de aparecer nova variante de preocupação (a última de fato preocupante foi a Delta, agora em circulação, e já há mais de 6 meses que não aparece outra. A variante "Mu", da Colômbia, não é preocupante.

Estão acontecendo buscas ativas de faltosos (para começar ou concluir vacinação) e ajustes nos horários de funcionamento dos postos que facilitem acesso das pessoas às vacinas, para beneficiar a todos.

Quanto mais cuidadosos conseguirmos ser (principalmente quanto ao uso de máscaras e manter distanciamento entre as pessoas), mais aumentamos o impacto da vacina: é uma soma de fatores que permite o controle da pandemia.