

**Secretaria Municipal de Saúde de Itabirito.  
Diretoria de Vigilância em Saúde**

**Vigilância Epidemiológica Itabirito - BOLETIM DIÁRIO COVID-19**

4/nov/2021

03 casos suspeitos, aguardando resultados de PCR. Ontem eram 03

Hoje foram:

46 Swabs colhidos na rede Itabirito(não inclui coletas swab em empresas), dos quais:

44 encaminhados para testagem rápida de antígenos

02 encaminhados à FUNED (passam a “suspeitos aguardando resultado de PCR”).

00 novos resultados de RT-PCR da FUNED

00 retirados por duplicidades;

00 negativos (passam a “descartados”)

00 positivos (passam a “confirmados”)

00 inconclusivos

Dos swabs testados na rede de saúde com testes rápidos para detecção de antígeno:

44 negativos (passam a “descartados”)

00 positivos (passam a “confirmados”)

Dos suspeitos

00 óbito em investigação

03 em monitoramento

14019 casos confirmados

Eram 14019 ontem, hoje chegaram

00 testes rápidos sorológicos

00 testes rápidos de antígeno (feito em swab), sendo: 00 testes em serviço de saúde (sintomáticos)

00 testes em empresas (assintomáticos).

00 PCR positivos informados pela FUNED

00 PCR positivos informados por laboratório privado

00 confirmados por critério clínico/epidemiológico

00 foram excluídos por duplicidades

Desses confirmados: 163 óbitos (82 PCR positivo, 73 com teste rápido de antígeno positivo, 3 com teste rápido sorológico positivo, 5 por critério clínico e epidemiológico).

Os óbitos são contatos no município onde residem (endereço de residência informado).

Do total de confirmados:

5966 confirmados por Testes Rápidos Sorológicos

2893 confirmados por teste rápido de antígeno (feito em swab)

2842 confirmados por PCR (feito em swab)

2318 confirmados por critério clínico/epidemiológico

13856 confirmados e já recuperados, dos quais 1304 necessitaram internação hospitalar.

Retirado um caso por duplicidade.

Casos confirmados demoram a serem dados como “recuperados”, pois é necessário ter certeza de que não foram internados em outras cidades ou não faleceram. Todos os casos que não têm história de internação nem de óbito são considerados “recuperados” após 90 dias, quando os casos são encerrados. Eventualmente os números podem diminuir, por exemplo, por duplicidade do lançamento (ao ser transferido de um serviço para outro, aparecer duas vezes).

11372 descartados com exames de swab.

**Secretaria Municipal de Saúde de Itabirito.  
Diretoria de Vigilância em Saúde**

SES disponibilizando cerca de 150 testes de RT-PCR por semana. Há 2000 testes rápidos de antígeno disponíveis na rede municipal adquiridos pela Prefeitura Municipal de Itabirito e 500 testes rápidos de antígeno fornecidos pela SES.

00 são pacientes internados, sendo:

00 internados em leitos (são 12 “reserva COVID SUS” do HSVP)

00 internados em leitos (são 14 “particulares/conveniados. o nº pode aumentar se necessário)

00 nos leitos “reserva Covid” da Sta Casa de Ouro Preto

00 em leito UTI de rede conveniada privada

00 em leito UTI de rede pública

Ocupação da Santa Casa de Ouro Preto (último boletim: 3/11/21)

	LEITOS TOTAIS	INTERNADOS	OCUPAÇÃO (%)
<b>UTI ADULTO GERAL</b>	30	13	43,33%
<b>UTI COVID</b>	20	3	15,00%
<b>ENFERMARIA COVID</b>	4	0	0,00%
<b>ENFERMARIA NÃO COVID</b>	40	25	62,50%

Obs.: ocasionalmente os dados do boletim anterior podem ser corrigidos, quando mudanças são informadas após fechamento da edição. Por exemplo, um paciente na UTI que não era considerado suspeito pode ser confirmado ou descartado, e altas ou internações podem acontecer à tarde. O dado oficial será sempre o atualizado.

#### **DADOS COVID EM BH**

fonte: Boletim da PBH. Dados não são atualizados nos fins de semana e feriados

RT na Grande Belo Horizonte (número de casos novos por infectado):

Há dois dias: 1,02 Ontem: 1,0 Hoje: 1,0 (zona AMARELA)

Ocupação UTI Covid:

Há dois dias: 42,9% Ontem: 46,5% Hoje: 47,6% (zona VERDE)

Ocupação Enfermaria Covid:

Há dois dias: 44,2% Ontem: 41,9% Hoje: 43,1% (zona VERDE)

**SUMÁRIO DOS INDICADORES ITABIRITO MONITORADOS PELO ESTADO:**

-Taxa de Incidência Covid-19 por 100mil habitantes - Ontem: 0 Hoje: 0

-Taxa de Ocupação Enfermaria Covid Itabirito: 0/26 = 0

-Leitos Enfermaria por 100 mil habitantes: 96,55

-São até 26 leitos no HSVP, 30 leitos na Sta Casa de OP.

-Positividade exames swab (PCR e Teste rápido de Antígeno sintomáticos): Ontem: 0 Hoje: 0

#### **DIGNO DE NOTA**

##### **1-DADOS DA ASSISTÊNCIA**

-ZERO pacientes de Itabirito em UTIs Covid.

-ZERO pacientes no hospital em leitos Covid.

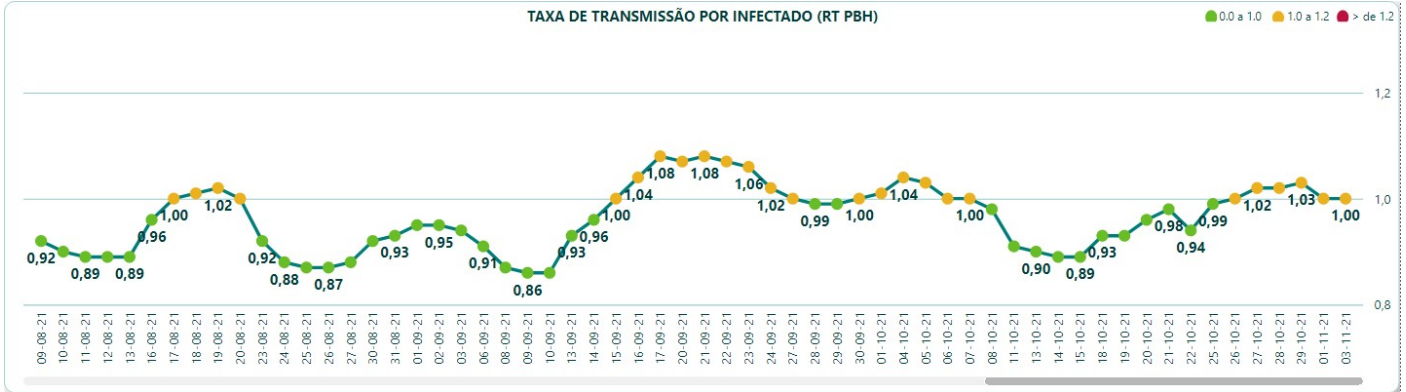
-Ala Covid da UPA vazia.

-ZERO casos novos.

**Secretaria Municipal de Saúde de Itabirito.  
Diretoria de Vigilância em Saúde**

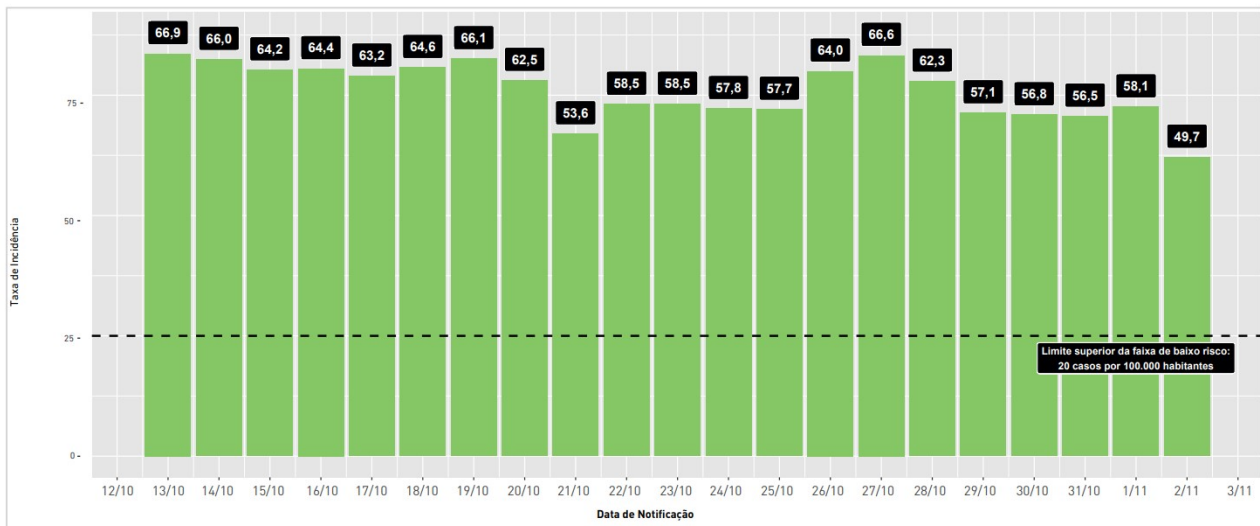
**2-OS DADOS**

**Gráfico: Evolução do Rt em Belo Horizonte**



O gráfico de incidência, a seguir, mostra que o número total de casos continua em queda em BH, se aproximando da linha de 20 casos por 100 mil habitantes.

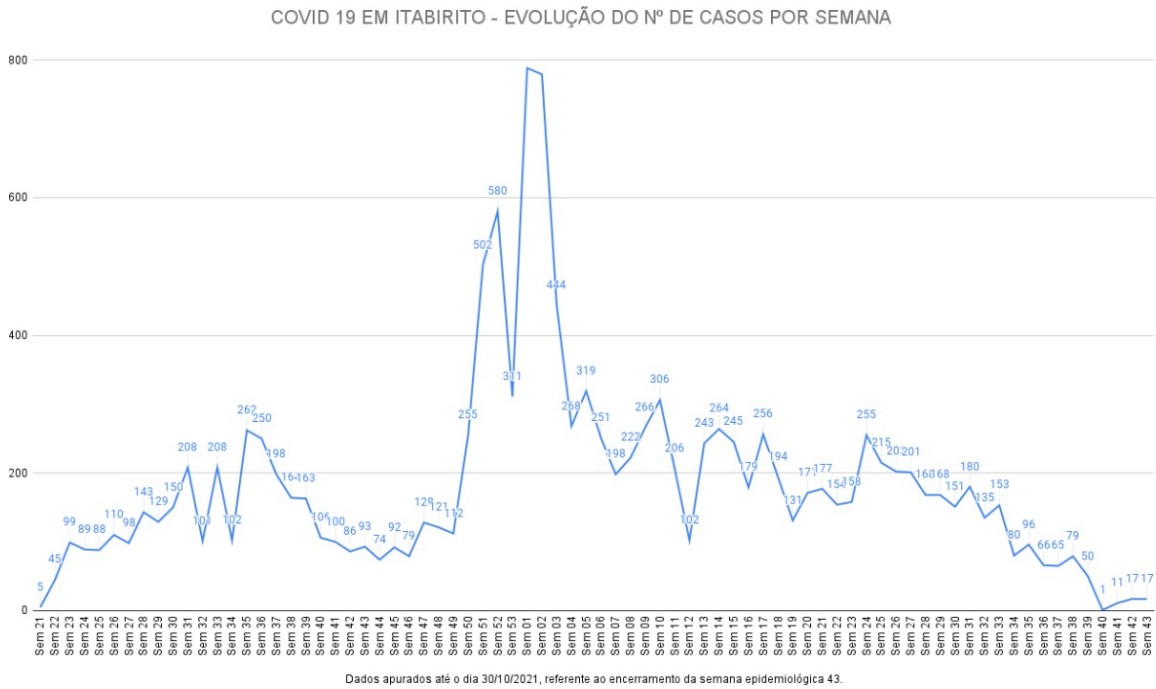
**GRÁFICO 2 Incidência de COVID-19, acumulada nos últimos 14 dias, por 100.000 habitantes. Dados observados até o dia 2/11/2021.**



Nota: As taxas de incidência podem ser atualizadas, se casos notificados em dias anteriores forem confirmados.  
Fonte: PBH - atualizado em 3/11/2021.

**Secretaria Municipal de Saúde de Itabirito.  
Diretoria de Vigilância em Saúde**

Quanto a Itabirito, nossa situação contemplando todo o período de pandemia até sábado passado, é ilustrada no gráfico a seguir.



Na semana em que estamos, a 44<sup>a</sup>, e que terminará depois de amanhã, até agora não tivemos nenhum caso, sendo previsto ficarmos abaixo da linha de 20 casos por 100 mil habitantes.

Até agora, sem sinais de impacto do feriado em aumento de casos.