

**Secretaria Municipal de Saúde de Itabirito.
Diretoria de Vigilância em Saúde**

Vigilância Epidemiológica Itabirito - BOLETIM DIÁRIO COVID-19

03/MAR/2022

15 casos suspeitos, aguardando resultados de PCR. Ontem eram 16

Hoje foram:

01 novos resultados de RT-PCR da FUNED
00 retirados por duplicidades;
00 negativos (passam a “descartados”)
01 positivos (passam a “confirmados”)
00 inconclusivos

63 Swabs colhidos na rede Itabirito (não inclui coletas swab em empresas), dos quais:
63 encaminhados para testagem rápida de antígenos
00 encaminhados à FUNED (passam a “suspeitos aguardando resultado de PCR”).

Dos swabs testados na rede de saúde com testes rápidos para detecção de antígeno:
58 negativos (passam a “descartados”)
05 positivos (passam a “confirmados”)

Dos suspeitos

01 óbito em investigação: esteve internado no hospital em Itabirito, foi transferido para UTI de OP e faleceu lá. Estão sendo checados os dados de prontuário e declaração de óbito para confirmar ou excluir.

18 em monitoramento

16648 casos confirmados

Eram 16620 ontem, hoje chegaram:

00 testes rápidos sorológicos
06 testes rápidos de antígeno (feito em swab), sendo: 04 testes em serviço de saúde (sintomáticos) 01 testes em empresas (assintomáticos).
00 PCR positivos informados pela FUNED
10 PCR positivos informados por laboratório privado (houve atrasos de suas notificações)
12 confirmados por critério clínico/epidemiológico
00 excluído TRAG por duplicidade

Desses confirmados: 172 óbitos (82 PCR positivo, 82 com teste rápido de antígeno positivo, 3 com teste rápido sorológico positivo, 5 por critério clínico e epidemiológico). Os óbitos são contatos no município onde residem (endereço de residência informado).

Do total de confirmados:

5966 confirmados por Testes Rápidos Sorológicos
4631 confirmados por teste rápido de antígeno (feito em swab)
3356 confirmados por PCR (feito em swab)
2695 confirmados por critério clínico/epidemiológico

16448 confirmados e já recuperados, dos quais 1363 necessitaram internação hospitalar. Casos confirmados demoram a serem dados como “recuperados”, pois é necessário ter certeza de que não foram internados em outras cidades ou não faleceram. Todos os casos que não têm história de internação nem de óbito são considerados “recuperados” após 90 dias, quando os casos são encerrados. Eventualmente os números podem diminuir, por exemplo, por duplicidade do lançamento (ao ser transferido de um serviço para outro, aparecer duas vezes).

15103 descartados com exames de swab.

**Secretaria Municipal de Saúde de Itabirito.
Diretoria de Vigilância em Saúde**

SES disponibilizando cerca de 150 testes de RT-PCR por semana. Há disponíveis na rede municipal: 1500 testes rápidos de antígeno fornecidos pela SES e 3500 doados por empresa. Nova compra pelo município em andamento.

01 são pacientes internados, sendo:

00 internados em leitos (são 12 “reserva COVID SUS” do HSVP)

00 internados em leitos (são 14 “particulares/conveniados”. O nº pode aumentar se necessário)

00 nos leitos “reserva Covid” da Sta Casa de Ouro Preto

00 em leito UTI de rede conveniada privada

01 em leito UTI de rede pública

Ocupação da Santa Casa de Ouro Preto (último boletim: 02/03/22)

	LEITOS TOTAIS	INTERNADOS	OCUPAÇÃO (%)
UTI ADULTO GERAL	30	25	83,33%
UTI COVID	10	5	50,00%
ENFERMARIA COVID	5	0	00,00%
ENFERMARIA NÃO COVID	41	35	85,37%

Obs.: ocasionalmente os dados do boletim anterior podem ser corrigidos, quando mudanças são informadas após fechamento da edição. O dado oficial será sempre o atualizado. A taxa de ocupação inclui casos que já se sabe não serem Covid (casos descartados). Não há envio destes dados todos os dias pela Sta Casa, dificultando rigor nas atualizações.

DADOS COVID EM BH

fonte: Boletim da PBH. Os dados serão sempre do último disponível.

-RT na Grande Belo Horizonte (número de casos novos por infectado):

Há dois dias: 0,74 Ontem: 0,74 Hoje: 0,75 (zona VERDE)

-Ocupação UTI Covid:

Há dois dias: 53,1% Ontem: 50,3% Hoje: 43,2% (zona VERDE)

-Ocupação Enfermaria Covid:

Há dois dias: 39,2% Ontem: 39,5% Hoje: 35,9% (zona VERDE)

SUMÁRIO DOS INDICADORES ITABIRITO MONITORADOS PELO ESTADO:

-Taxa de Incidência Covid-19 por 100 mil habitantes - Ontem: 3,45 Hoje: 15,52

-Taxa de Ocupação Enfermaria Covid Itabirito: 0/26 = 0%

-Leitos Enfermaria por 100 mil habitantes: 96,55

-São até 26 leitos no HSVP, até 30 leitos na Sta Casa de OP

-Positividade exames swab (PCR e Teste rápido de Antígeno sintomáticos): Ontem: 13,33% Hoje: 21,74%

DIGNO DE NOTA

1-DADOS DA ASSISTÊNCIA

- UM pacientes de Itabirito em UTI Covid.

- ZERO pacientes no hospital em leitos Covid.

- VINTE E OITO casos notificados nas últimas 24 horas (notificações acumuladas durante o feriado).

- ZERO pacientes na Ala covid da UPA.

2-DOIS ÓBITOS

Recebemos via sistema de notificações intermunicipal as Declarações de óbitos de duas pessoas que estiveram em UTI em outros municípios e faleceram, e as conclusões apontaram óbito por quem haviam tido Covid semanas antes (complicações de Covid). Um ocorrido em 6 de fevereiro, tinha mais de 85 anos, havia tomado três doses de vacina; outro com cerca de 65, com duas doses de vacina, falecido em 28 de janeiro. Ocasionalmente, as investigações e notificações dos óbitos demoram a percorrer todo o fluxo, e são lançados nas datas em que ocorreram (próxima análise de óbitos terá os números de janeiro e fevereiro de 2022 atualizados). Há ainda um outro óbito em investigação.

2-PERSPECTIVA DE FIM DA ONDA ÔMICRON

Conforme gráfico 1, abaixo, a curva no país teve acentuada a inclinação (velocidade de queda).

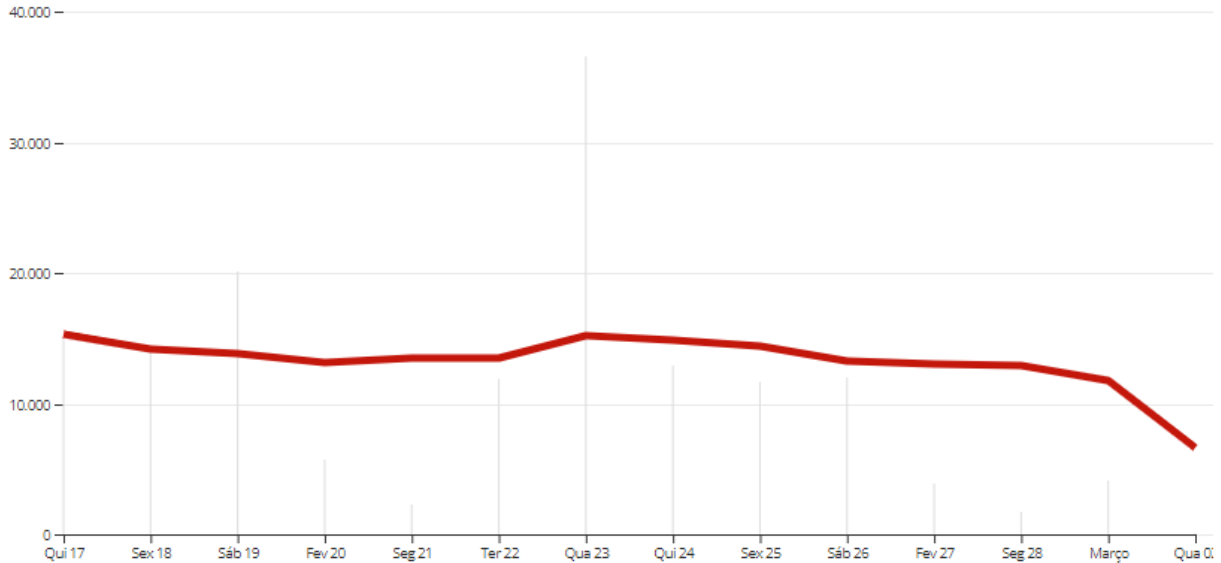
Gráfico 1: Covid 19 no Brasil - Evolução do número de casos por milhão de habitantes (média móvel nos últimos sete dias)



**Secretaria Municipal de Saúde de Itabirito.
Diretoria de Vigilância em Saúde**

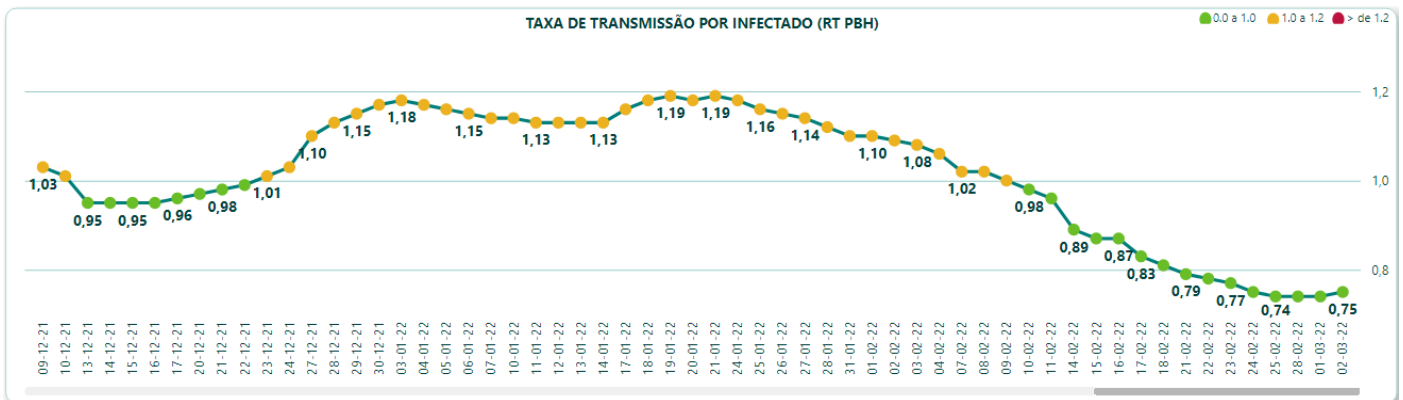
No estado de Minas Gerais, a tendência também é de queda, conforme gráfico 2, abaixo:

Gráfico 2 - Covid 19 em Minas Gerais: Evolução do número de casos diários (média móvel das últimas duas semanas)



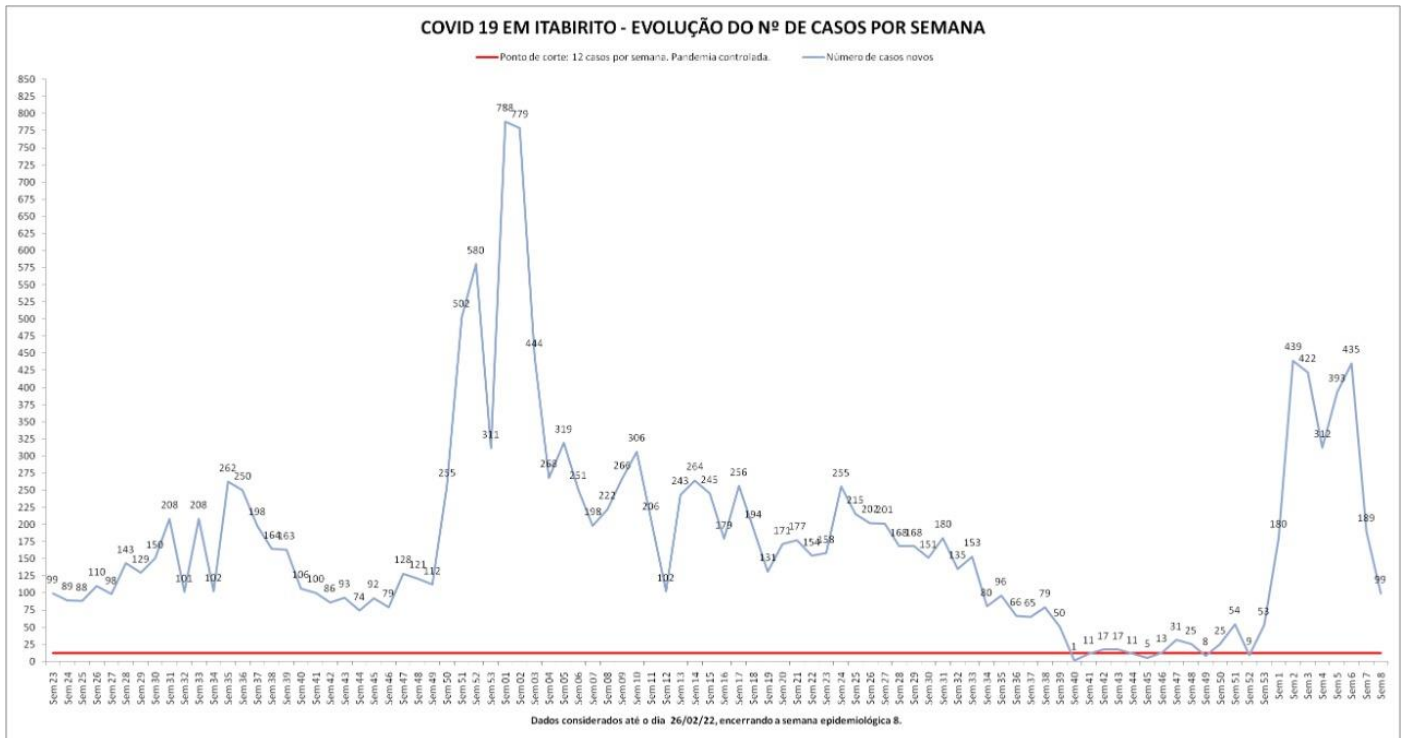
Fonte: <https://especiais.g1.globo.com/bemestar/coronavirus/estados-brasil-mortes-casos-media-movel/>
Acesso hoje.

Em BH (dados do Boletim da PBH, acesso hoje), a queda do Rt se acentuou, e agora estabiliza abaixo de 1,0 (gráfico 3):



**Secretaria Municipal de Saúde de Itabirito.
Diretoria de Vigilância em Saúde**

Abaixo, dados de Itabirito, fechados até sábado passado: estamos nos aproximando do nível de pandemia controlada (linha vermelha): a expectativa se mantém de estarmos controlados até 15 de março. A partir daí, mantendo níveis baixos e sem sobressaltos, poderemos falar em passagem a endemia e fazer planos de mais longo prazo.



A partir da próxima semana se definirão os novos rumos, com tendência a fim de medidas de emergência em saúde pública. Encolhem-se as normas e aumenta a autonomia para as próprias pessoas decidirem sobre como se comportar e se proteger, a si mesmas e aos mais vulneráveis, principalmente os idosos, que aguardam a 4ª dose.