



Prefeitura de  
**Porto Ferreira**

**SECRETARIA DE SAÚDE**

**AUDIÊNCIA PÚBLICA**

**Referente ao 2º Quadrimestre de 2024**



**PREFEITURA MUNICIPAL DE PORTO FERREIRA**  
**SECRETARIA DE SAÚDE**  
**AUDIÊNCIA PÚBLICA - 2º Quadrimestre de 2024**

**Divisão de Apoio Administrativo e Financeiro**

**Dayene Biancardi Fernandes**

**Chefe de Divisão**

**PREFEITURA MUNICIPAL DE PORTO FERREIRA**  
**SECRETARIA DE SAÚDE**  
**AUDIÊNCIA PÚBLICA - 2º Quadrimestre de 2024**

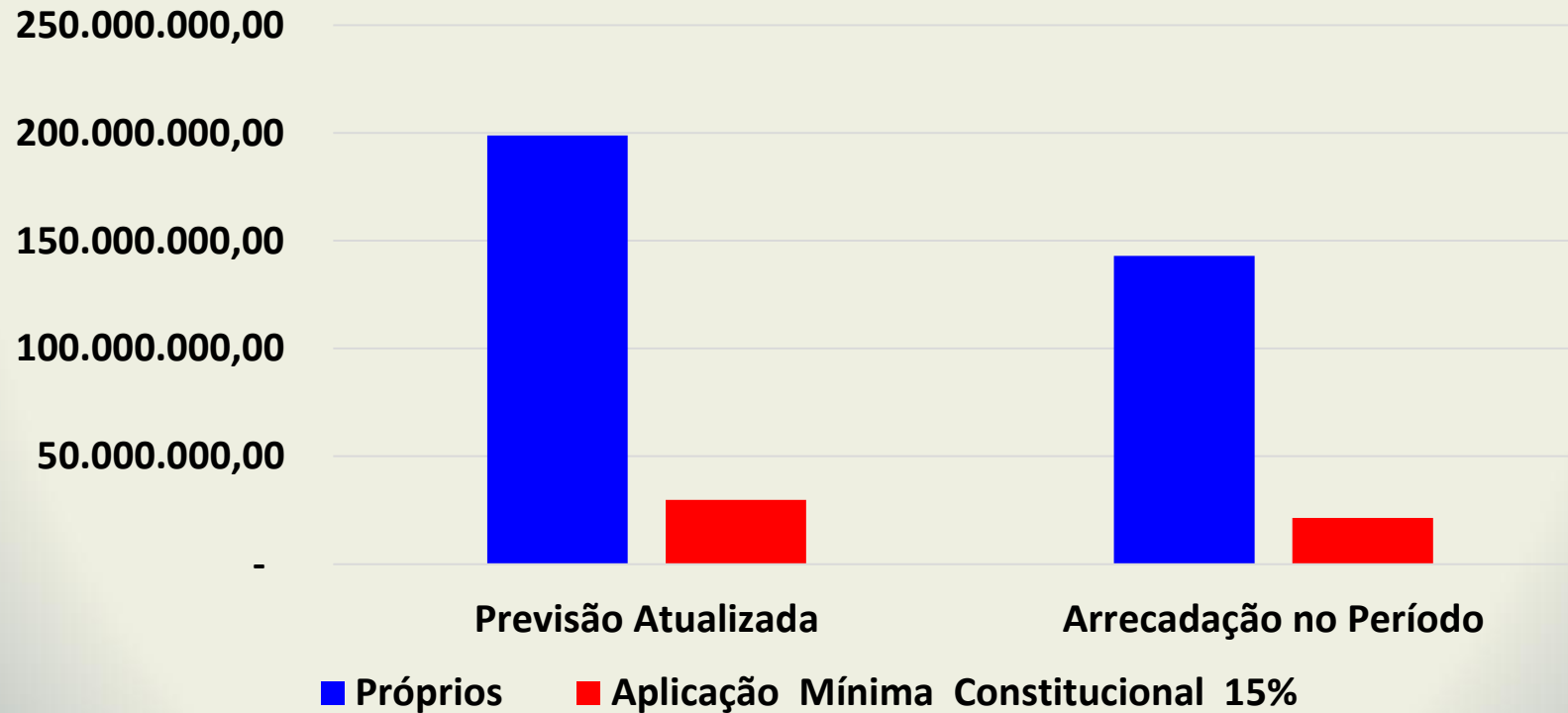
**DEMONSTRAÇÃO DE RECEITA DO TESOURO**  
**MAIO - AGOSTO DE 2024**

| <b>RECEITA DE IMPOSTOS</b>                 |                            |                               |
|--|----------------------------|-------------------------------|
| <b>Fonte</b>                               | <b>Previsão Atualizada</b> | <b>Arrecadação no Período</b> |
| <b>Próprios</b>                            | <b>198.926.278,12</b>      | <b>143.030.321,43</b>         |
| <b>Aplicação Mínima Constitucional 15%</b> | <b>29.838.941,72</b>       | <b>21.454.548,21</b>          |



**PREFEITURA MUNICIPAL DE PORTO FERREIRA**  
**SECRETARIA DE SAÚDE**  
**AUDIÊNCIA PÚBLICA - 2º Quadrimestre de 2024**

**Receita de Impostos**  
**2º Q 2024**







PREFEITURA MUNICIPAL DE PORTO FERREIRA  
SECRETARIA DE SAÚDE  
AUDIÊNCIA PÚBLICA - 2º Quadrimestre de 2024

**MAIO - AGOSTO DE 2024**

|  |   |                       |
|--|---|-----------------------|
| <b>APLICAÇÃO MÍNIMA CONSTITUCIONAL<br/>TESOURO (15%)</b> | <b>Previsão Atualizada<br/>Para o Exercício<br/><b>143.030.321,43</b></b> |                       |
| <b>DESPESAS EM SAÚDE COM RECURSOS DO TESOURO</b>         |   |                       |
| <b>Despesas Empenhadas</b>                               | <b>Despesas<br/>Liquidadas</b>  | <b>Despesas Pagas</b> |
| <b>40.738.289,59</b>                                     | <b>32.476.994,86</b>  | <b>29.536.327,36</b>  |
| <b>28,48%</b>  | <b>22,71%</b>   | <b>20,65%</b>         |

**PREFEITURA MUNICIPAL DE PORTO FERREIRA**  
SECRETARIA DE SAÚDE  
AUDIÊNCIA PÚBLICA - 2º Quadrimestre de 2024

**DEMONSTRATIVO DE DESPESAS POR FONTE**  
**MAIO - AGOSTO DE 2024**

| <b>Fonte</b>                                | <b>R\$ Empenhado</b> | <b>R\$ Liquidado</b> | <b>R\$ Pago</b>      | <b>% Liquidado</b> |
|---|----------------------|----------------------|----------------------|--------------------|
| Tesouro - 01                                | 10.916.300,07        | 15.690.813,35        | 14.759.398,05        | <b>143,74%</b>     |
| Transferências Estaduais - 02               | 1.856.168,74         | 1.583.045,03         | 1.730.525,89         | <b>85,29%</b>      |
| Transferências Federais - 05                | 5.432.262,50         | 5.482.968,73         | 5.016.003,16         | <b>100,93%</b>     |
| Emendas Parlamentares Individuais - 08      | 520.107,14           | 478.956,14           | 471.296,70           | <b>92,09%</b>      |
| Tesouro - exec anter - 91                   | -                    | -                    | -                    | -                  |
| Transferências Estaduais - exerc anter - 92 | 188.138,11           | 166.687,28           | 218.773,64           | <b>88,60%</b>      |
| Transferências Federais - exerc anter - 95  | 2.619.493,11         | 2.494.810,78         | 3.534.153,80         | <b>95,24%</b>      |
| <b>Total</b>                                | <b>21.532.469,67</b> | <b>25.897.281,31</b> | <b>25.730.151,24</b> | <b>120,27%</b>     |

**PREFEITURA MUNICIPAL DE PORTO FERREIRA**  
**SECRETARIA DE SAÚDE**  
**AUDIÊNCIA PÚBLICA - 2º Quadrimestre de 2024**

**DEMOSTRATIVOS DAS PRINCIPAIS DESPESAS**  
**MAIO - AGOSTO DE 2024**

| <b>Gastos com:</b>                   | <b>R\$ Empenhado</b> | <b>R\$ Liquidado</b> | <b>R\$ Pago</b>      |
|--------------------------------------|----------------------|----------------------|----------------------|
| Recursos Humanos                     | 8.266.225,18         | 8.266.225,18         | 8.231.355,26         |
| Obrigações Patronais                 | 1.790.294,00         | 1.790.294,00         | 1.776.538,37         |
| Despesas variáveis - pessoa civil    | 231.511,47           | 231.511,47           | 221.889,00           |
| Outros benefícios assistenciais      | 24.882,29            | 24.882,29            | 17.728,69            |
| Outros auxílios financeiros (1)      | 127.796,58           | 127.796,58           | 219.957,10           |
| Diárias                              | 22.233,05            | 22.233,05            | 20.806,45            |
| Auxílio-Alimentação                  | 996.963,30           | 996.963,30           | 988.119,96           |
| <b>Recursos Humanos (Sub- Total)</b> | <b>11.459.905,87</b> | <b>11.459.905,87</b> | <b>11.476.394,83</b> |
| Material Consumo                     | 3.033.232,03         | 2.479.704,23         | 2.328.694,94         |
| Material de Distribuição Gratuita    | 9.045,00             | 10.594,00            | 5.890,00             |
| Termos de Convênio/Fomento           | 3.795.396,77         | 7.173.927,28         | 7.404.140,92         |
| Outros Serviços - Pessoa Física      | 54.473,78            | 63.236,37            | 63.321,29            |
| Outros Serviços - Pessoa Jurídica    | 1.688.640,87         | 3.142.279,83         | 3.150.730,95         |
| Serviços de Limpeza                  | -                    | 61.166,40            | 61.166,40            |
| Obras e Instalações                  | 1.563.702,84         | 882.443,22           | 610.182,84           |
| Consórcio Público                    | -                    | 578.955,96           | 200.577,56           |
| Equipamentos e Materiais Permanentes | 127.774,71           | 226.907,53           | 237.166,57           |
| Despesas de exercícios anteriores    | -                    | -                    | -                    |
| Serviços de Tecnologia da Informação | 379.253,76           | 196.539,02           | 191.884,94           |
| <b>Total 2º Quadrimestre</b>         | <b>21.532.469,67</b> | <b>25.897.281,31</b> | <b>25.730.151,24</b> |

**PREFEITURA MUNICIPAL DE PORTO FERREIRA**  
**SECRETARIA DE SAÚDE**  
**AUDIÊNCIA PÚBLICA - 2º Quadrimestre de 2024**

Outros Auxílios Financeiros (1) = **Auxílio Alimentação e Moradia Mais Médicos**  
Passagens e Despesas com Locomoção (2) = **"Sem Parar" do Transporte Saúde**

**Observe que 44,54% das principais despesas pagas refere-se a Folha de Pagamento dos Servidores (R\$11.459.905,87)**

**Observações:**

**(1) Serviços Pessoas Jurídicas refere-se aos serviços de:**

- Fisioterapia
- Laboratórios
- Outros Exames (ressonância, tomografia, etc)
- Internações coercitivas
- Outros

**(2) Despesas variáveis - pessoa civil**

\* hora extra

**(3) Outros benefícios assistenciais**

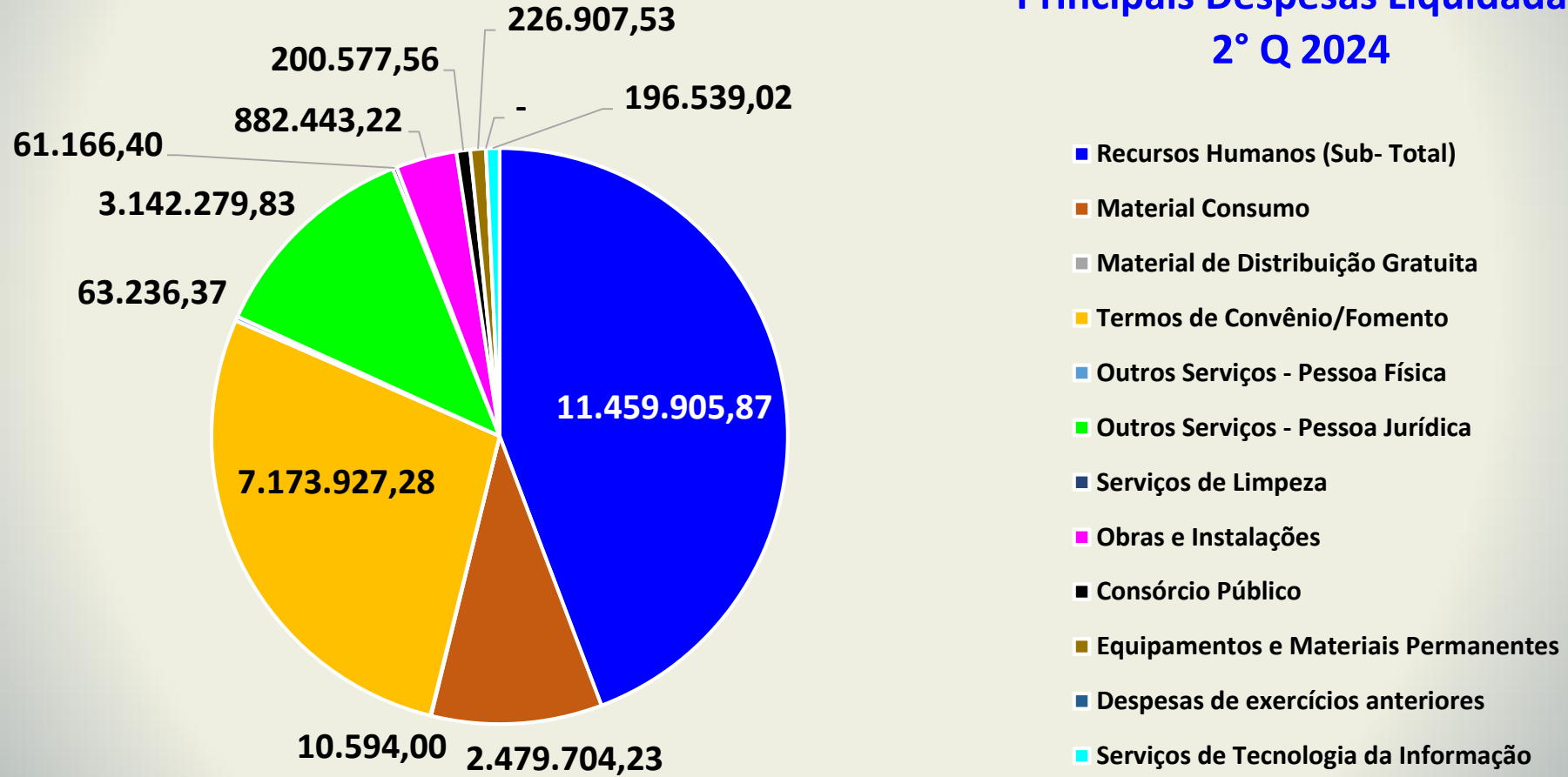
\* auxílio saúde, salário família

**(4) Outros auxílios financeiros**

\* auxílio Mais Médicos

**PREFEITURA MUNICIPAL DE PORTO FERREIRA**  
**SECRETARIA DE SAÚDE**  
**AUDIÊNCIA PÚBLICA - 2º Quadrimestre de 2024**

**Principais Despesas Liquidadas**  
**2º Q 2024**



## AÇÕES JUDICIAIS e OUTROS

Maio a Agosto de 2024

| <b>Gastos com:</b>                             | <b>Valor</b>          |
|--|-----------------------|
| Internações (compulsórias, involuntárias)      | R\$ 161.070,00        |
| Diversos (Exames, procedimentos, equipamentos) | R\$ 41.414,86         |
| Medicamentos e Dietas Especiais                | R\$ 80.220,60         |
| <b>TOTAL</b>                                   | <b>R\$ 282.705,46</b> |

PREFEITURA MUNICIPAL DE PORTO FERREIRA  
SECRETARIA DE SAÚDE  
AUDIÊNCIA PÚBLICA - 2º Quadrimestre de 2024

## RECURSOS APLICADOS NO ENFRENTAMENTO AO COVID-19

(2º Quadrimestre 24)

| <b>Descrição</b>        | <b>Valor Total R\$</b> |
|-------------------------|------------------------|
| Gases Medicinais        | 16.335,00              |
| Aparelhos respiratórios | 56.246,00              |
| Álcool 70%              | 1.180,00               |
| <b>TOTAL</b>            | <b>R\$ 73.761,00</b>   |



PREFEITURA MUNICIPAL DE PORTO FERREIRA  
SECRETARIA DE SAÚDE  
AUDIÊNCIA PÚBLICA - 2º Quadrimestre de 2024

**SIOPS**

SISTEMA DE INFORMAÇÕES  
SOBRE ORÇAMENTOS PÚBLICOS  
EM SAÚDE



# PREFEITURA MUNICIPAL DE PORTO FERREIRA

## SECRETARIA DE SAÚDE

### AUDIÊNCIA PÚBLICA - 2º Quadrimestre de 2024

#### 31 de julho de 2024 - Do documento ao lado, destacamos:

*“Devido a atualizações necessárias no Sistema de Informações sobre Orçamentos Públicos em Saúde (Siops), a disponibilização da versão de transmissão dos dados relativos ao 1º, 2º e 3º bimestres de 2024 está em atraso. Esses dados deveriam estar disponíveis aos entes federados até dez dias após o encerramento de cada bimestre, o que não foi possível”.*

*“Tão logo seja disponibilizada a versão do sistema, assim como o respectivo arquivo de estrutura do 1º, 2º e 3º bimestres de 2024, o Ministério da Saúde publicará novo comunicado no portal do Siops. Até lá, a pasta se coloca à disposição para quaisquer dúvidas por meio dos telefones (61) 3315-2901, ou no endereço eletrônico [siops@saude.gov.br](mailto:siops@saude.gov.br)”*

(Grifo nosso)

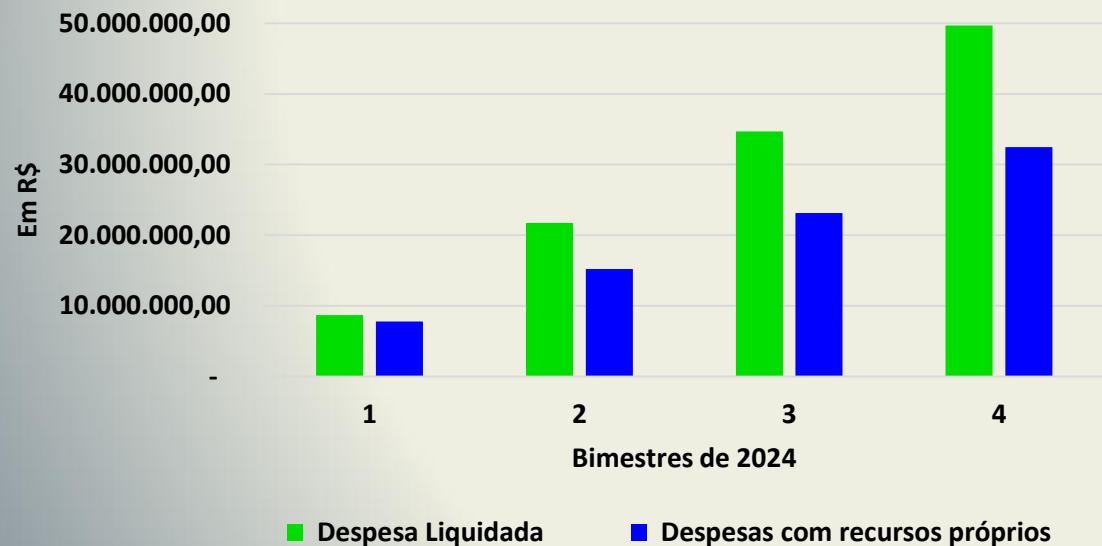


PREFEITURA MUNICIPAL DE PORTO FERREIRA  
SECRETARIA DE SAÚDE  
AUDIÊNCIA PÚBLICA - 2º Quadrimestre de 2024

**“SIOPS 2024” - Segundo dados da PRESCON**  
(Conforme Despesa Por Grupo - Liquidada)

| Porto Ferreira                 | Recursos Próprios - Bimestres de 2024 |               |               |               |        |        |
|--------------------------------|---------------------------------------|---------------|---------------|---------------|--------|--------|
|                                | 1º Bim                                | 2º Bim        | 3º Bim        | 4º Bim        | 5º Bim | 6º Bim |
| Despesa Liquidada              | 8.676.224,30                          | 21.743.159,11 | 34.705.578,16 | 49.674.959,95 |        |        |
| Despesas com recursos próprios | 7.767.480,90                          | 15.195.538,61 | 23.139.739,43 | 32.476.994,86 |        |        |

**Despesas Liquidadas**



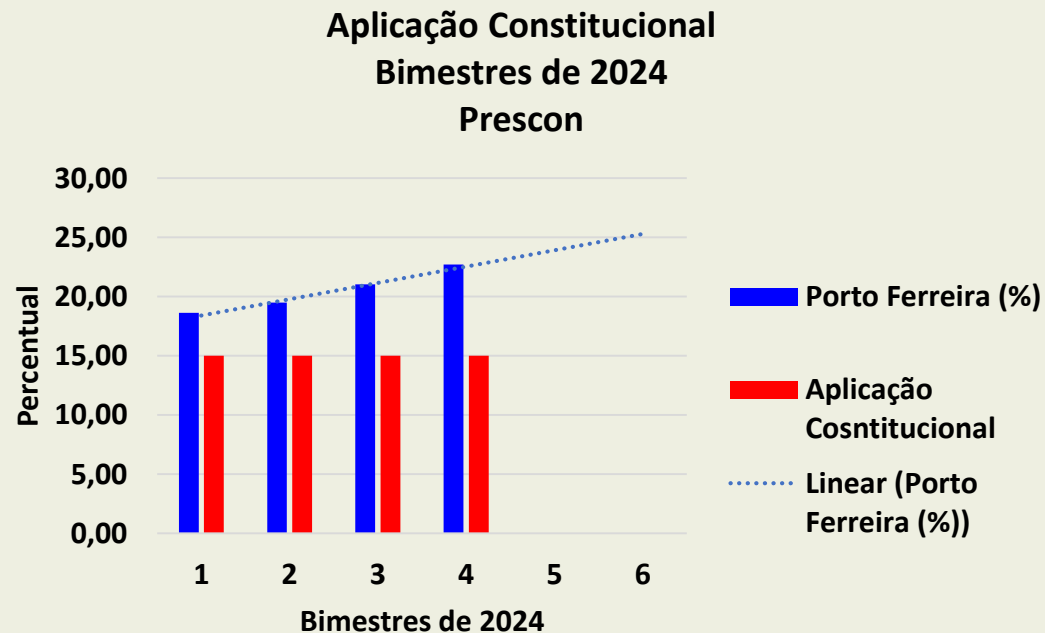
Como não houve disponibilização dos dados pelo SIOPS, apresentamos os dados conforme dados da **Prescon** (Sistema de Gestão da Municipalidade)

PREFEITURA MUNICIPAL DE PORTO FERREIRA  
SECRETARIA DE SAÚDE  
AUDIÊNCIA PÚBLICA - 2º Quadrimestre de 2024

**“SIOPS 2024” – Segundo Dados PRESCON**  
**PERCENTUAL DE INVESTIMENTOS EM SAÚDE POR MUNICÍPIO**

| Cidade                   | 1º Bim | 2º Bim | 3º Bim | 4º Bim |
|--------------------------|--------|--------|--------|--------|
| Porto Ferreira (%)       | 18,64  | 19,51  | 21,05  | 22,71  |
| Aplicação Cosntitucional | 15,00  | 15,00  | 15,00  | 15,00  |

\* Dados Prescon, não homologados no SIOPS pois o programa continua com inconsistências.





**PREFEITURA MUNICIPAL DE PORTO FERREIRA**  
**SECRETARIA DE SAÚDE**  
**AUDIÊNCIA PÚBLICA - 2º Quadrimestre de 2024**

## **CONSELHO MUNICIPAL DE SAÚDE**

**Mensalmente** o CMS analisa e aprova a prestação de contas de todos os contratos e convênios com o Terceiro Setor, assim como acompanha as tomadas de decisões da Secretaria de Saúde, atuando de forma participativa enquanto controle social.

No mesmo documento digital da Prestação de Contas, os conselheiros tem acesso ao Relatório da Comissão de Monitoramento e Avaliação dos Contratos e Convênios celebrados entre a Secretaria de Saúde de Porto Ferreira e as entidades do Terceiro Setor, para o devido acompanhamento desta parceria, monitorando a avaliação do cumprimento do objeto pactuado.

Atas do período: **Nº 161, 162, 163, 164, 165, 166 e 167** de 2024.



**PREFEITURA MUNICIPAL DE PORTO FERREIRA**  
**SECRETARIA DE SAÚDE**  
**AUDIÊNCIA PÚBLICA - 2º Quadrimestre de 2024**

**Divisão de Atenção Básica, Vigilância em Saúde e Saúde Bucal**

**Fernanda Rafaldini**  
**Chefe de Divisão**

**Apresentação:**

**Camila Tobias Romão**  
**Atenção Básica**

**PREFEITURA MUNICIPAL DE PORTO FERREIRA**  
**SECRETARIA DE SAÚDE**  
**AUDIÊNCIA PÚBLICA - 2º Quadrimestre de 2024**

**Nº CONSULTAS MÉDICAS REALIZADAS NA REDE MUNICIPAL**  
**MAIO - AGOSTO 2024**

| <b>Local</b>          | <b>Total</b>  | <b>%</b>       |
|-----------------------|---------------|----------------|
| Atenção Básica        | 25.259        | 71,19%         |
| Atenção Especializada | 10.224        | 28,81%         |
| <b>Total</b>          | <b>35.483</b> | <b>100,00%</b> |

# PREFEITURA MUNICIPAL DE PORTO FERREIRA

## SECRETARIA DE SAÚDE

### AUDIÊNCIA PÚBLICA - 2º Quadrimestre de 2024

#### SECRETARIA DE SAÚDE

#### RELATORIO DE PRODUÇÃO DE PROCEDIMENTOS DA ENFERMAGEM NA APS

#### 2º QUADRIMESTRE DE 2024

| UNIDADE                     | AFERIÇÃO DE PA | APLICAÇÃO MEDICAMENTO | APLICAÇÃO VACINA | AValiação ANTROP. (BF) | COLETA PAPANICOLAU | CURATIVO     | ESCUta INICIAL | GLICEMIA CAPILAR | INALAÇÃO | RETIRADA DE PONTOS | TESTE GRAVIDEZ | TESTE RAPIDO | TOTAL         | %              |
|-----------------------------|----------------|-----------------------|------------------|------------------------|--------------------|--------------|----------------|------------------|----------|--------------------|----------------|--------------|---------------|----------------|
| UBS Umberto Ribaldo         | 112            | 7                     | 0                | 748                    | 2                  | 2            | 28             | 60               | 0        | 2                  | 1              | 27           | 0             | 0,00%          |
| UBS Adalberto Luís Pirondi  | 575            | 101                   | 1                | 2.781                  | 0                  | 247          | 154            | 89               | 0        | 27                 | 0              | 202          | 4.177         | 7,34%          |
| UBS Antonio Galo            | 451            | 349                   | 204              | 2.933                  | 58                 | 105          | 1.658          | 590              | 0        | 39                 | 32             | 295          | 6.714         | 11,79%         |
| UBS Arlindo Vicente         | 632            | 266                   | 345              | 2.348                  | 55                 | 258          | 13             | 99               | 3        | 30                 | 28             | 376          | 4.453         | 7,82%          |
| UBS Augusto Pirondi         | 277            | 183                   | 453              | 1.752                  | 119                | 141          | 85             | 157              | 0        | 20                 | 31             | 211          | 3.429         | 6,02%          |
| UBS Darcy Ripa              | 1.701          | 53                    | 1                | 1.724                  | 67                 | 50           | 428            | 163              | 0        | 33                 | 4              | 169          | 4.393         | 7,72%          |
| UBS Dr. Mosart Baggio       | 801            | 174                   | 3                | 1.440                  | 15                 | 116          | 554            | 80               | 0        | 18                 | 5              | 119          | 3.325         | 5,84%          |
| UBS Elza Falco Paschoanelli | 528            | 280                   | 1.439            | 1.365                  | 76                 | 59           | 2.996          | 448              | 0        | 18                 | 71             | 347          | 7.627         | 13,40%         |
| UBS Iracema Maria A Pirondi | 1.402          | 189                   | 6.076            | 3.003                  | 64                 | 429          | 1.013          | 328              | 0        | 30                 | 2              | 328          | 12.864        | 22,59%         |
| UBS João Malaman            | 908            | 80                    | 8                | 1.830                  | 42                 | 89           | 680            | 90               | 1        | 21                 | 11             | 238          | 3.998         | 7,02%          |
| UBS Valdir Alvares Menendes | 1.304          | 248                   | 407              | 2.389                  | 94                 | 363          | 627            | 283              | 0        | 47                 | 8              | 189          | 5.959         | 10,47%         |
| <b>TOTAL</b>                | <b>8.691</b>   | <b>1.930</b>          | <b>8.937</b>     | <b>22.313</b>          | <b>592</b>         | <b>1.859</b> | <b>8.236</b>   | <b>2.387</b>     | <b>4</b> | <b>285</b>         | <b>193</b>     | <b>2.501</b> | <b>56.939</b> | <b>100,00%</b> |



**PREFEITURA MUNICIPAL DE PORTO FERREIRA**  
**SECRETARIA DE SAÚDE**  
**AUDIÊNCIA PÚBLICA - 2º Quadrimestre de 2024**

**SECRETARIA DE SAÚDE**  
**RELATORIO DE PRODUÇÃO DE CONSULTAS E VISITAS DOMICILIARES NA APS**

| <b>UNIDADE</b>              | <b>CLÍNICO</b> | <b>MAIS MÉDICO</b> | <b>PEDIATRA</b> | <b>GO</b>    | <b>ODONTO</b> | <b>ENFERMAGEM</b> | <b>VD MAIS MEDICO</b> | <b>VD ENF.</b> | <b>TOTAL</b>  | <b>%</b>       |
|-----------------------------|----------------|--------------------|-----------------|--------------|---------------|-------------------|-----------------------|----------------|---------------|----------------|
| UBS Umberto Ribaldo         | 436            | 367                | 0               | 0            | 0             | 396               | 0                     | 0              | <b>1.199</b>  | <b>2,84%</b>   |
| UBS Adalberto Luís Pirondi  | 488            | 1.256              | 174             | 649          | 459           | 1.252             | 39                    | 37             | <b>4.354</b>  | <b>10,32%</b>  |
| UBS Antonio Galo            | 644            | 1.442              | 485             | 311          | 535           | 615               | 39                    | 33             | <b>4.104</b>  | <b>9,73%</b>   |
| UBS Arlindo Vicente         | 436            | 1.263              | 321             | 404          | 423           | 2.923             | 3                     | 4              | <b>5.777</b>  | <b>13,70%</b>  |
| UBS Augusto Pirondi         | 833            | 1.103              | 537             | 373          | 335           | 1.107             | 47                    | 0              | <b>4.335</b>  | <b>10,28%</b>  |
| UBS Darcy Ripa              | 387            | 978                | 100             | 278          | 119           | 801               | 29                    | 37             | <b>2.729</b>  | <b>6,47%</b>   |
| UBS Dr. Mosart Baggio       | 425            | 773                | 285             | 214          | 0             | 803               | 11                    | 0              | <b>2.511</b>  | <b>5,95%</b>   |
| UBS Elza Falco Paschoanelli | 779            | 1.108              | 430             | 358          | 952           | 1.249             | 18                    | 1              | <b>4.895</b>  | <b>11,61%</b>  |
| UBS Iracema Maria A Pirondi | 2.002          | 0                  | 413             | 775          | 0             | 1.365             | 44                    | 2              | <b>4.601</b>  | <b>10,91%</b>  |
| UBS João Malaman            | 267            | 1.112              | 359             | 233          | 500           | 395               | 20                    | 0              | <b>2.886</b>  | <b>6,84%</b>   |
| UBS Valdir Alvares Menendes | 625            | 1.332              | 187             | 317          | 515           | 1.753             | 42                    | 8              | <b>4.779</b>  | <b>11,33%</b>  |
| <b>TOTAL</b>                | <b>7.322</b>   | <b>10.734</b>      | <b>3.291</b>    | <b>3.912</b> | <b>3.838</b>  | <b>12.659</b>     | <b>292</b>            | <b>122</b>     | <b>42.170</b> | <b>100,00%</b> |

\* VD = Visita Domiciliar





**PREFEITURA MUNICIPAL DE PORTO FERREIRA**  
**SECRETARIA DE SAÚDE**  
**AUDIÊNCIA PÚBLICA - 2º Quadrimestre de 2024**

**ATENDIMENTO PSICOLOGIA AB**

Profissional : Juliana Andrielli Ramos

| <b>UNIDADE</b>              | <b>MAIO</b> | <b>JUNHO</b> | <b>JULHO</b> | <b>AGOSTO</b> | <b>TOTAL</b> |
|-----------------------------|-------------|--------------|--------------|---------------|--------------|
| USF ADALBERTO LUIS PIRONDI  | 12          | 12           | 9            | 13            | 46           |
| USF ANTONIO GALLO           | 13          | 7            | 7            | 13            | 40           |
| USF ARLINDO DE VICENTE      | 15          | 9            | 7            | 10            | 41           |
| USF AUGUSTO PIRONDI         | 7           | 16           | 5            | 10            | 38           |
| USF DARCY RIPA              | 12          | 9            | 0            | 12            | 33           |
| USF DR. MOSART BAGGIO       | 8           | 10           | 13           | 11            | 42           |
| USF ELZA FALCO PASCHOANELLI | 13          | 11           | 14           | 4             | 42           |
| USF JOAO MALAMAN            | 14          | 8            | 13           | 8             | 43           |
| USF WALDIR ALVARES MENENDES | 12          | 8            | 12           | 6             | 38           |
| <b>TOTAL</b>                | <b>106</b>  | <b>90</b>    | <b>80</b>    | <b>87</b>     | <b>363</b>   |

**PREFEITURA MUNICIPAL DE PORTO FERREIRA**  
**SECRETARIA DE SAÚDE**  
**AUDIÊNCIA PÚBLICA - 2º Quadrimestre de 2024**

**EXAMES LABORATORIAIS - APS**

| <b>Unidades</b>             | <b>Maio</b>   | <b>Junho</b>  | <b>Julho</b>  | <b>Agosto</b> | <b>Total</b>  |
|-----------------------------|---------------|---------------|---------------|---------------|---------------|
| UBS Umberto Ribaldo         | 380           | 130           | 93            | 279           | <b>882</b>    |
| UBS Adalberto Luís Pirondi  | 851           | 906           | 940           | 1.266         | <b>3.963</b>  |
| UBS Antonio Galo            | 1.364         | 1.137         | 1.254         | 3.102         | <b>6.857</b>  |
| UBS Arlindo Vicente         | 1.051         | 1.098         | 826           | 1.106         | <b>4.081</b>  |
| UBS Augusto Pirondi         | 1.171         | 1.166         | 1.186         | 1.336         | <b>4.859</b>  |
| UBS Darcy Ripa              | 862           | 952           | 955           | 1.409         | <b>4.178</b>  |
| UBS Dr. Mosart Baggio       | 688           | 712           | 632           | 986           | <b>3.018</b>  |
| UBS Elza Falco Paschoanelli | 1.076         | 1.096         | 1.064         | 1.426         | <b>4.662</b>  |
| UBS Iracema Maria A Pirondi | 3.375         | 1.804         | 2.699         | 2.871         | <b>10.749</b> |
| UBS João Malaman            | 441           | 673           | 645           | 959           | <b>2.718</b>  |
| UBS Valdir Alvares Menendes | 909           | 933           | 717           | 1.051         | <b>3.610</b>  |
| Vigilancia Epidemiológica   | 1.900         | 943           | 681           | 760           | <b>4.284</b>  |
| <b>Total</b>                | <b>14.068</b> | <b>11.550</b> | <b>11.692</b> | <b>16.551</b> | <b>53.861</b> |

**PREFEITURA MUNICIPAL DE PORTO FERREIRA**  
**SECRETARIA DE SAÚDE**  
**AUDIÊNCIA PÚBLICA - 2º Quadrimestre de 2024**

**TESTE RÁPIDO COVID - APS**  
**Sorológico e Antígeno**

| <b>Unidades</b>             | <b>Maio</b> | <b>Junho</b> | <b>Julho</b> | <b>Agosto</b> | <b>Total</b> |
|-----------------------------|-------------|--------------|--------------|---------------|--------------|
| UBS Umberto Ribaldo         | 3           | 0            | 1            | 1             | 5            |
| UBS Adalberto Luís Pirondi  | 8           | 4            | 0            | 2             | 14           |
| UBS Antonio Galo            | 7           | 4            | 3            | 14            | 28           |
| UBS Arlindo Vicente         | 7           | 7            | 4            | 3             | 21           |
| UBS Augusto Pirondi         | 13          | 0            | 0            | 18            | 31           |
| UBS Darcy Ripa              | 2           | 1            | 2            | 2             | 7            |
| UBS Dr. Mosart Baggio       | 0           | 1            | 0            | 0             | 1            |
| UBS Elza Falco Paschoanelli | 4           | 8            | 2            | 4             | 18           |
| UBS Iracema Maria A Pirondi | 1           | 1            | 0            | 1             | 3            |
| UBS João Malaman            | 0           | 0            | 0            | 0             | 0            |
| UBS Valdir Alvares Menendes | 3           | 1            | 1            | 4             | 9            |
| <b>Total</b>                | <b>48</b>   | <b>27</b>    | <b>13</b>    | <b>49</b>     | <b>137</b>   |



**PREFEITURA MUNICIPAL DE PORTO FERREIRA**  
**SECRETARIA DE SAÚDE**  
**AUDIÊNCIA PÚBLICA - 2º Quadrimestre de 2024**  
**COBERTURA DA ATENÇÃO BÁSICA**

Ministério da Saúde - MS

Secretaria de Atenção Primária à Saúde - SAPS

Departamento de Saúde da Família - DESF

Cobertura da Atenção Básica

**Unidade Geográfica: SUDESTE - SP - PORTO FERREIRA**

**Período: Janeiro à Abril de 2024**

| Competência CNES | Região  | UF        | IBGE   | Município      | População | Qt. eAP financiada | Qt. eSF financiada | Qt. Cadastros eAP financiada | Qt. Cadastros eSF financiada | Qt. Total de cadastros (limitado pela população IBGE) | Cobertura APS |
|------------------|---------|-----------|--------|----------------|-----------|--------------------|--------------------|------------------------------|------------------------------|---|---------------|
| JAN/2024         | SUDESTE | SAO PAULO | 354070 | PORTO FERREIRA | 52.649    | 0                  | 11                 | 0                            | 56.031                       | 52.649  | 100%          |
| APR/2024         | SUDESTE | SAO PAULO | 354070 | PORTO FERREIRA | 52.649    | 0                  | 11                 | 0                            | 56.683                       | 52.649  | 100%          |
| FEB/2024         | SUDESTE | SAO PAULO | 354070 | PORTO FERREIRA | 52.649    | 0                  | 11                 | 0                            | 56.360                       | 52.649  | 100%          |
| MAR/2024         | SUDESTE | SAO PAULO | 354070 | PORTO FERREIRA | 52.649    | 0                  | 11                 | 0                            | 56.414                       | 52.649  | 100%          |

Fonte: e-Gestor Atenção Básica

Dado gerado em: 20 de agosto de 2024

Desenvolvido pela Coordenação Geral de Informação da Atenção Primária - CGIAP/DESF/SAPS

<https://egestorab.saude.gov.br/paginas/acessoPublico/relatorios/relCoberturaAPSCadastro.xhtml>



**PREFEITURA MUNICIPAL DE PORTO FERREIRA**  
**SECRETARIA DE SAÚDE**  
**AUDIÊNCIA PÚBLICA - 2º Quadrimestre de 2024**

**CONSULTAS MÉDICAS POR ESPECIALIDADE NO CEMI**

| <b>ESPECIALIDADE</b>  | <b>Maio</b>  | <b>Junho</b> | <b>Julho</b> | <b>Agosto</b> | <b>Total</b>  | <b>Percentual</b> |
|-----------------------|--------------|--------------|--------------|---------------|---------------|-------------------|
| Cardiologia           | 447          | 515          | 513          | 223           | <b>1.698</b>  | 16,61%            |
| Cirurgia Geral        | 70           | 35           | 119          | 143           | <b>367</b>    | 3,59%             |
| Cirurgia Vascular     | 0            | 0            | 0            | 0             | <b>0</b>      | 0,00%             |
| Dermatologia          | 83           | 118          | 110          | 144           | <b>455</b>    | 4,45%             |
| Endocrinologia        | 70           | 36           | 25           | 214           | <b>345</b>    | 3,37%             |
| Gastroenterologia     | 210          | 188          | 248          | 180           | <b>826</b>    | 8,08%             |
| Neurologia            | 195          | 213          | 258          | 204           | <b>870</b>    | 8,51%             |
| Oftalmologia          | 258          | 150          | 210          | 213           | <b>831</b>    | 8,13%             |
| Ortopedia             | 516          | 433          | 434          | 316           | <b>1.699</b>  | 16,62%            |
| Otorrinolaringologia  | 319          | 323          | 300          | 291           | <b>1.233</b>  | 12,06%            |
| Pneumologia           | 91           | 84           | 110          | 82            | <b>367</b>    | 3,59%             |
| Reumatologia          | 159          | 154          | 155          | 161           | <b>629</b>    | 6,15%             |
| Urologia              | 223          | 214          | 183          | 284           | <b>904</b>    | 8,84%             |
| <b>Total 2º Quadr</b> | <b>2.641</b> | <b>2.463</b> | <b>2.665</b> | <b>2.455</b>  | <b>10.224</b> | <b>100,00%</b>    |



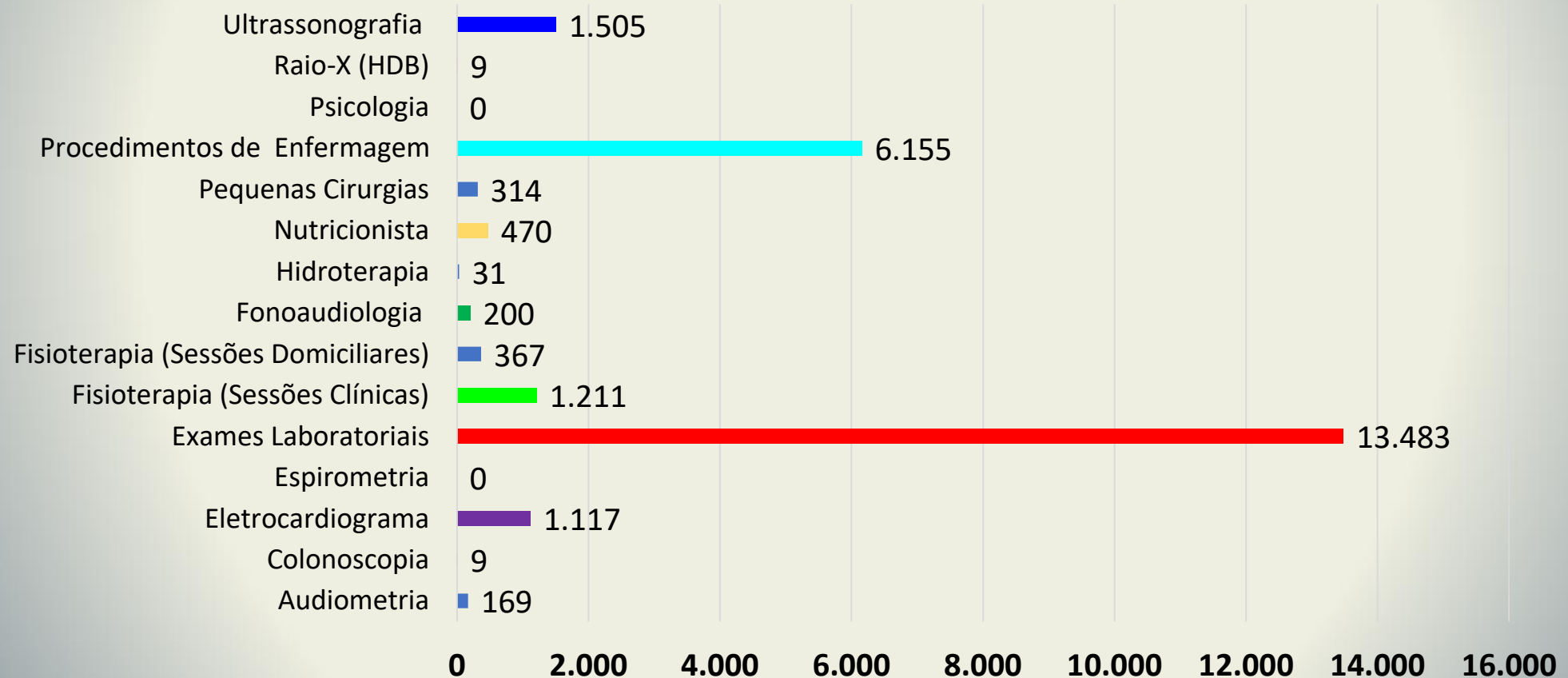
**PREFEITURA MUNICIPAL DE PORTO FERREIRA**  
**SECRETARIA DE SAÚDE**  
**AUDIÊNCIA PÚBLICA - 2º Quadrimestre de 2024**  
**CEMI - CENTRO DE ESPECIALIDADES MÉDICAS E IMAGEM**  
**PROCEDIMENTOS REALIZADOS**

| <b>MÊS</b>                          | <b>Maio</b>  | <b>Junho</b> | <b>Julho</b> | <b>Agosto</b> | <b>TOTAL</b>  | <b>Percentual</b> |
|-------------------------------------|--------------|--------------|--------------|---------------|---------------|-------------------|
| Audiometria                         | 47           | 52           | 48           | 22            | <b>169</b>    | <b>0,67%</b>      |
| Colonoscopia                        | 0            | 0            | 0            | 9             | <b>9</b>      | <b>0,04%</b>      |
| Eletrocardiograma                   | 325          | 330          | 302          | 160           | <b>1.117</b>  | <b>4,46%</b>      |
| Espirometria                        | 0            | 0            | 0            | 0             | <b>0</b>      | <b>0,00%</b>      |
| Exames Laboratoriais                | 2.984        | 2.810        | 4.574        | 3.115         | <b>13.483</b> | <b>53,85%</b>     |
| Fisioterapia (Sessões Clínicas)     | 303          | 307          | 293          | 308           | <b>1.211</b>  | <b>4,84%</b>      |
| Fisioterapia (Sessões Domiciliares) | 125          | 90           | 49           | 103           | <b>367</b>    | <b>1,47%</b>      |
| Fonoaudiologia                      | 54           | 48           | 43           | 55            | <b>200</b>    | <b>0,80%</b>      |
| Hidroterapia                        | 7            | 8            | 8            | 8             | <b>31</b>     | <b>0,12%</b>      |
| Nutricionista                       | 104          | 118          | 94           | 154           | <b>470</b>    | <b>1,88%</b>      |
| Pequenas Cirurgias                  | 61           | 81           | 78           | 94            | <b>314</b>    | <b>1,25%</b>      |
| Procedimentos de Enfermagem         | 1.451        | 1.314        | 1.601        | 1.789         | <b>6.155</b>  | <b>24,58%</b>     |
| Psicologia                          | 0            | 0            | 0            | 0             | <b>0</b>      | <b>0,00%</b>      |
| Raio-X (HDB)                        | 3            | 1            | 2            | 3             | <b>9</b>      | <b>0,04%</b>      |
| Ultrassonografia                    | 394          | 295          | 358          | 458           | <b>1.505</b>  | <b>6,01%</b>      |
| <b>Total 2º Quadr</b>               | <b>5.858</b> | <b>5.454</b> | <b>7.450</b> | <b>6.278</b>  | <b>25.040</b> | <b>100,00%</b>    |



**PREFEITURA MUNICIPAL DE PORTO FERREIRA**  
**SECRETARIA DE SAÚDE**  
**AUDIÊNCIA PÚBLICA - 2º Quadrimestre de 2024**

**Exames e Procedimentos Realizados CEM**  
**2º Q 2024**





## Absenteísmo nas Unidades de Saúde

No 2º Q 24, foram agendados **67.247** atendimentos e houve uma perda por falta de **7.311** atendimentos no quadrimestre.

Continuamos ressaltando a importância da população informar previamente sobre a impossibilidade de comparecimento as consultas médicas , exames ou procedimentos, para que possamos disponibilizar estas vagas para serem utilizadas no atendimento das pessoas que estão aguardando.

Neste período houve uma discreta redução no índice de faltas nas unidades de saúde, que foi de **10,87%**, o que significa dizer que foram perdidas **87 consultas/procedimentos /exames** por dia de atendimento.

*Alertamos que só conseguimos melhorar estes índice (de **11,50%** no 1º Q 24 para **10,87%** neste quadrimestre), devido aos encaixes de pacientes aguardando desistências.*

Observe que isto significa que outras pessoas poderiam ter sido atendidas no lugar dos faltosos e assim a fila por espera de atendimento teria uma redução significativa.



**PREFEITURA MUNICIPAL DE PORTO FERREIRA**  
**SECRETARIA DE SAÚDE**  
**AUDIÊNCIA PÚBLICA - 2º Quadrimestre de 2024**

**2º Quadrimestre de 2024**  
**Absenteísmo nas Unidades de Saúde**

| <b>UNIDADE DE SAÚDE</b>     | <b>Consultas Agendadas</b> | <b>Total Faltas</b> | <b>Percentual de Faltas</b> |
|-----------------------------|----------------------------|---------------------|-----------------------------|
| UBS Umberto Ribaldo         | 1.264                      | <b>145</b>          | <b>0,00%</b>                |
| UBS Adalberto Luís Pirondi  | 4.714                      | <b>360</b>          | <b>7,64%</b>                |
| UBS Antonio Galo            | 4.562                      | <b>458</b>          | <b>10,04%</b>               |
| UBS Arlindo Vicente         | 6.287                      | <b>510</b>          | <b>8,11%</b>                |
| UBS Augusto Pirondi         | 4.731                      | <b>396</b>          | <b>8,37%</b>                |
| UBS Darcy Ripa              | 3.045                      | <b>316</b>          | <b>10,38%</b>               |
| UBS Dr. Mosart Baggio       | 2.770                      | <b>259</b>          | <b>9,35%</b>                |
| UBS Elza Falco Paschoanelli | 5.129                      | <b>234</b>          | <b>4,56%</b>                |
| UBS Iracema Maria A Pirondi | 5.409                      | <b>808</b>          | <b>14,94%</b>               |
| UBS João Malaman            | 3.197                      | <b>311</b>          | <b>9,73%</b>                |
| UBS Valdir Alvares Menendes | 4.901                      | <b>122</b>          | <b>2,49%</b>                |
| <b>TOTAL GERAL</b>          | <b>46.009</b>              | <b>3.919</b>        | <b>8,52%</b>                |

**MÉDIA FALTAS POR MÊS**

**980**

**MÉDIA FALTAS POR DIA (21 dias uteis por mês)**

**48**

**Observe que houve uma perda média 48 consultas por dia de atendimento.**

PREFEITURA MUNICIPAL DE PORTO FERREIRA  
SECRETARIA DE SAÚDE  
AUDIÊNCIA PÚBLICA - 2º Quadrimestre de 2024

## Absenteísmo CEM - Centro de Especialidades Médicas

| CEM - ESPECIALIDADES | Consultas Agendadas | Total Faltas | Percentual de Faltas |
|----------------------|---------------------|--------------|----------------------|
| Cardiologia          | 1.971               | 273          | 13,85%               |
| Cirurgia Geral       | 451                 | 84           | 18,63%               |
| Cirurgia Vascular    | 0                   | 0            | 0,00%                |
| Dermatologia         | 509                 | 54           | 10,61%               |
| Endocrinologia       | 396                 | 51           | 12,88%               |
| Gastroenterologia    | 1.072               | 246          | 22,95%               |
| Neurologia           | 1.099               | 229          | 20,84%               |
| Oftalmologia         | 1.068               | 237          | 22,19%               |
| Ortopedia            | 1.878               | 179          | 9,53%                |
| Otorrinolaringologia | 1.424               | 191          | 13,41%               |
| Pneumologista        | 462                 | 95           | 20,56%               |
| Reumatologia         | 710                 | 81           | 11,41%               |
| Urologia             | 1.030               | 126          | 12,23%               |
| <b>TOTAL GERAL</b>   | <b>12.070</b>       | <b>1.846</b> | <b>15,29%</b>        |

MÉDIA FALTAS POR MÊS

**462**

MÉDIA FALTAS POR DIA (21 dias uteis por mês)

**22**

Observe que houve uma perda média **22 consultas** por dia de atendimento.

PREFEITURA MUNICIPAL DE PORTO FERREIRA  
SECRETARIA DE SAÚDE  
AUDIÊNCIA PÚBLICA - 2º Quadrimestre de 2024

**Absenteísmo em Exames CEM e Pequenas Cirurgias**  
**2º Quadrimestre 2024**

| <b>CEMI - ESPECIALIDADES</b> | <b>Agendadas</b> | <b>Total Faltas</b> | <b>Percentual de Faltas</b> |
|------------------------------|------------------|---------------------|-----------------------------|
| Pequenas Cirurgias           | 358              | 44                  | <b>12,29%</b>               |
| Eletrocardiograma            | 1.147            | 30                  | <b>2,62%</b>                |
| Nutricionista                | 626              | 156                 | <b>24,92%</b>               |
| Fonoaudiologia               | 267              | 67                  | <b>25,09%</b>               |
| Audiometria                  | 200              | 31                  | <b>15,50%</b>               |
| Raio-X (SADT Externo HDB)    | 10               | 1                   | <b>10,00%</b>               |
| Ultrasson                    | 1.825            | 320                 | <b>17,53%</b>               |
| <b>TOTAL GERAL</b>           | <b>4.433</b>     | <b>649</b>          | <b>14,64%</b>               |

**MÉDIA FALTAS POR MÊS**

**162**

**MÉDIA FALTAS POR DIA (21 dias uteis por mês)**

**8**

**Observe que há uma perda média 08 procedimentos por dia de atendimento.**

**PREFEITURA MUNICIPAL DE PORTO FERREIRA**  
**SECRETARIA DE SAÚDE**  
**AUDIÊNCIA PÚBLICA - 2º Quadrimestre de 2024**

**2º Quadrimestre 2024**

| <b>RESUMO ABSENTEÍSMO<br/>(Atenção Básica e Especializada)</b> | <b>Agendadas</b> | <b>Total Faltas</b> | <b>Percentual de Faltas</b> |
|--|------------------|---------------------|-----------------------------|
| Consultas e Procedimentos AB                                   | 46.009           | 3.919               | <b>8,52%</b>                |
| Consultas na AE  | 12.070           | 1.846               | <b>15,29%</b>               |
| Procedimentos CEM  | 4.433            | 649                 | <b>14,64%</b>               |
| Saúde Bucal (CEO e CAO)  | 4.735            | 897                 | <b>18,94%</b>               |
| <b>TOTAL GERAL</b>   | <b>67.247</b>    | <b>7.311</b>        | <b>10,87%</b>               |

**MÉDIA FALTAS POR MÊS**

**1.828**

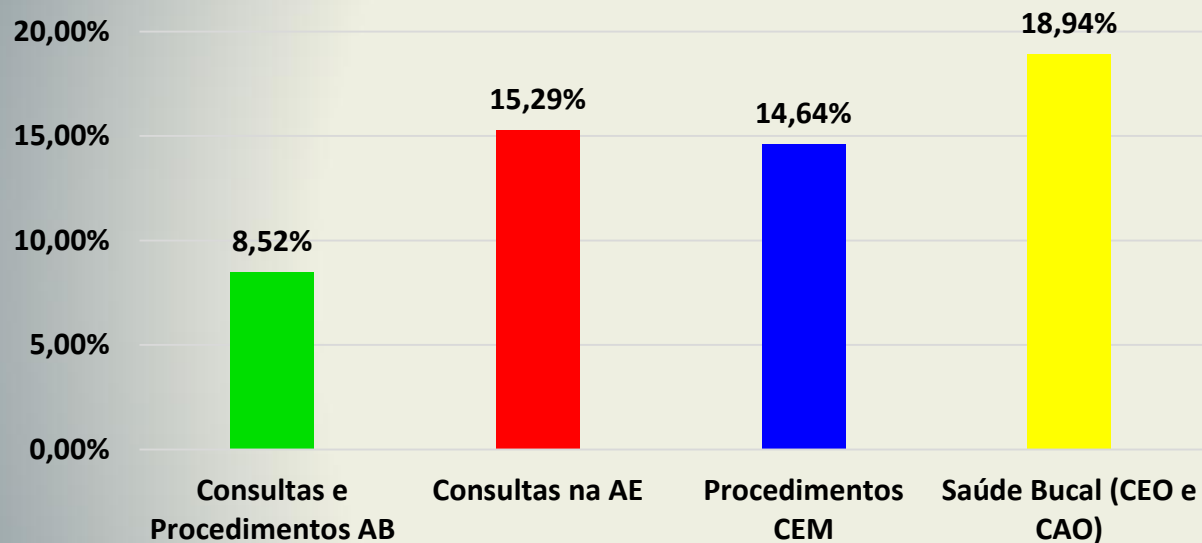
**MÉDIA FALTAS POR DIA (21 dias uteis por mês)**

**87**

**Observe que há uma perda média 87 de atendimento por dia ao considerarmos toda a Rede de Saúde Municipal.**

**PENSE NISSO...**

**Absenteísmo na AB e AE  
2º Q 2024**



As faltas continuam ocorrendo tanto na Rede Municipal de Saúde, quanto nos atendimentos encaminhados à nossa referência (AME, São Carlos, HEAB, HU...), chegando a índices de mais 18% na região de saúde.

Em todos os casos ocorre o contato prévio com o paciente via SMS ou telefone, mas apesar da confirmação de comparecimentos às vésperas das consultas, as faltas continuam acontecendo.

# MELHOR EM CASA

## Serviço de Atenção Domiciliar do SUS (SAD)





**PREFEITURA MUNICIPAL DE PORTO FERREIRA**  
**SECRETARIA DE SAÚDE**  
**AUDIÊNCIA PÚBLICA - 2º Quadrimestre de 2024**

**SAD – SERVIÇO DE ATENÇÃO DOMICILIAR DO SUS**

O SAD é composto por equipe multi profissional, que realizam atendimento no domicílio dos usuários do Sistema Único de Saúde (SUS), às pessoas que necessitam de cuidados mais intensivos.

O principal objetivo do SAD é atuar na desospitalização de pacientes que atendam aos critérios do Ministério da Saúde, oferecendo um serviço de qualidade e humanizado no domicílio do paciente.

O Município de Porto Ferreira foi **habilitado por meio da Portaria GM/MS Nº 857, de 17.07.23**, com protocolos específicos e modelo de equipe, que se propõe a prestar cuidado domiciliar de forma humanizada e com qualidade.

A assistência é prestada por intermédio da elaboração de um Plano Terapêutico Singular (individual), considerando que cada paciente é único, com necessidades específicas, buscando uma melhor qualidade de vida, promoção da saúde e autonomia do paciente/familiar/cuidador.



**PREFEITURA MUNICIPAL DE PORTO FERREIRA**  
**SECRETARIA DE SAÚDE**  
**AUDIÊNCIA PÚBLICA - 2º Quadrimestre de 2024**

Resumindo, o SAD tem como **Objetivo**: Diminuir o número de internações hospitalares, Reduzir a permanência de pacientes internados, Humanizar a atenção à saúde, Ampliar a autonomia dos usuários, contribuindo para uma melhor recuperação e adesão ao tratamento.



O atendimento domiciliar (AD) é a forma de atenção à saúde oferecida na moradia do paciente e caracterizada por um conjunto de ações de promoção à saúde, prevenção e tratamento de doenças e reabilitação, com garantia da continuidade do cuidado e integrada à Rede de Atenção à Saúde.



## Os atendimentos classificam-se nas modalidades: AD1, AD2 e AD3.

O **AD1** – manterá seu vínculo com a Unidade de Saúde de referência. Destina-se a pacientes que possuam problemas de saúde controlados/compensados e com dificuldade ou impossibilidade física de locomoção até uma unidade de saúde; e/ou pacientes que necessitem de cuidados de menor intensidade, incluídos os de recuperação nutricional, de menor frequência de visitas, com menor necessidade de recursos de saúde e dentro da capacidade de atendimento de todos os tipos de equipes que compõem a atenção básica.

O **AD2** e **AD3** – desde que atendam aos critérios de elegibilidade, entende-se de maior complexidade e serão acompanhados pela equipe do SAD, como por exemplo doenças crônicas agudizadas, doenças crônicas degenerativas, afecções agudas, cuidados paliativos e/ou outras situações.

**PREFEITURA MUNICIPAL DE PORTO FERREIRA**  
SECRETARIA DE SAÚDE  
AUDIÊNCIA PÚBLICA - 2º Quadrimestre de 2024

**RELATÓRIO DE ATENDIMENTO DOMICILIAR**  
**2º Quadrimestre de 2024**

| Mês                 | Nº Pacientes | Masculino   | Feminino   | AD1         | AD2         | AD3        |
|---------------------|--------------|-------------|------------|-------------|-------------|------------|
| Maio                | 581          | 299         | 282        | 119         | 447         | 15         |
| Junho               | 570          | 344         | 226        | 110         | 418         | 42         |
| Julho               | 538          | 359         | 179        | 114         | 360         | 64         |
| Agosto              | 619          | 360         | 259        | 99          | 412         | 108        |
| <b>Total</b>        | <b>2308</b>  | <b>1362</b> | <b>946</b> | <b>442</b>  | <b>1637</b> | <b>229</b> |
| <b>Contra Prova</b> |              | <b>2308</b> |            | <b>2308</b> |             |            |

| Desfecho     |             |           |           |            |           |            |
|--------------|-------------|-----------|-----------|------------|-----------|------------|
| Mês          | Permanência | Alta      | Óbito     | AB         | Urg/Emer  | Internação |
| Maio         | 531         | 0         | 7         | 27         | 6         | 10         |
| Junho        | 523         | 14        | 4         | 15         | 0         | 14         |
| Julho        | 493         | 0         | 2         | 34         | 3         | 6          |
| Agosto       | 550         | 2         | 12        | 49         | 3         | 3          |
| <b>Total</b> | <b>2097</b> | <b>16</b> | <b>25</b> | <b>125</b> | <b>12</b> | <b>33</b>  |
| <b>2308</b>  |             |           |           |            |           |            |

**PREFEITURA MUNICIPAL DE PORTO FERREIRA**  
SECRETARIA DE SAÚDE  
AUDIÊNCIA PÚBLICA - 2º Quadrimestre de 2024

| <b>PRINCIPAIS CIDs - 2º Q 24</b> |  |
|----------------------------------|--|
| <b>CID-10</b>                    | <b>Descrição</b>   |
| Z51.5                            | Cuidados Paliativos  |
| G30                              | Doença de Alzheimer  |
| L89                              | Úlcera de Decúbito   |
| I69                              | Sequela de Doenças Cerebrovasculares (AVC)                   |
| E14.5                            | Diabetes Mellitus Complicação Circulatória Periférica        |
| J44                              | Doenças Pulmonares Obstrutivas Crônicas (DPOC)               |
| D50                              | Anemia por Deficiência de Ferro                              |
| N49                              | Transtorno Inflamatório Órgão Genital masc. (Sind. Fournier) |
| A46                              | Erisipela  |
| I10                              | Hipertensão  |
| N39                              | Infecção do Trato Urinario                                   |
| G12.2                            | Esclerose Lateral Amiotrófica (ELA)                          |

| <b>Mês</b>   | <b>Procedimentos</b> |
|--------------|----------------------|
| Maio         | 1.283                |
| Junho        | 1.267                |
| Julho        | 1.205                |
| Agosto       | 1.354                |
| <b>Total</b> | <b>5.109</b>         |

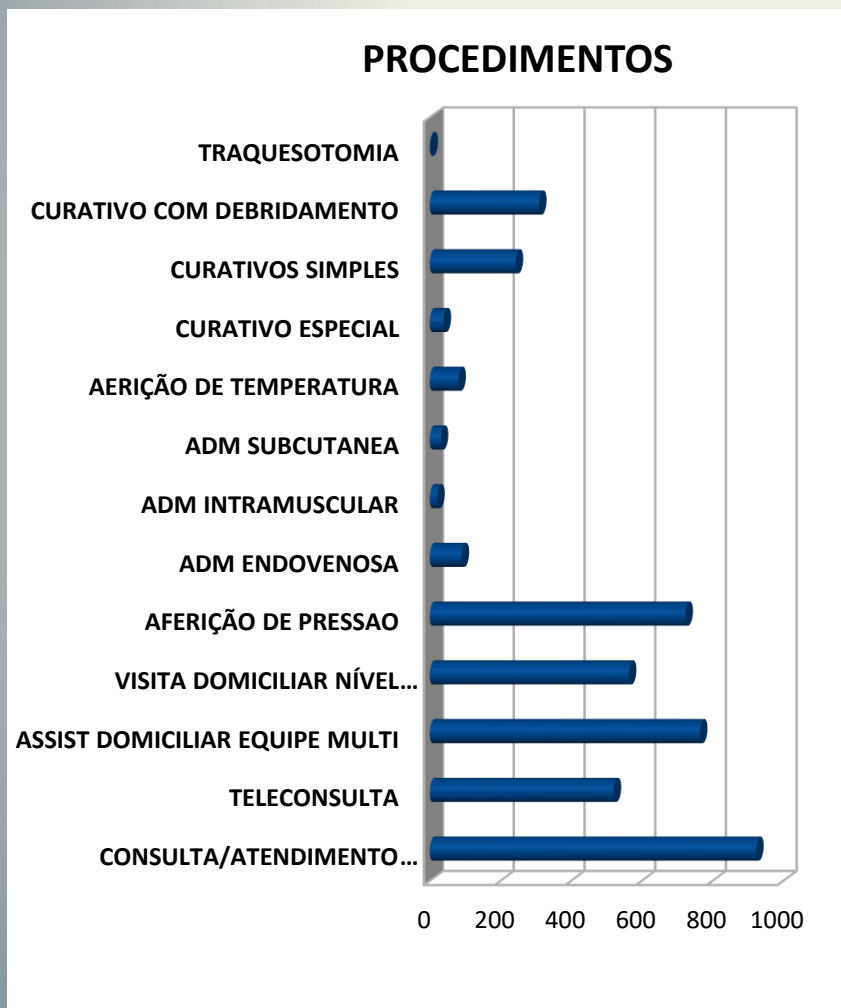
Fonte: eSUS

# PREFEITURA MUNICIPAL DE PORTO FERREIRA

## SECRETARIA DE SAÚDE

### AUDIÊNCIA PÚBLICA - 2º Quadrimestre de 2024

#### OUTRAS ATUAÇÕES IMPORTANTES



- Atendimento semanal no Solar;
- Agilidades nos pedidos de dieta enteral e medicamentos de alto custo;
- Troca de sonda da cistostomia (antes troca no PS cada 15 dias);
- Intervenção para agendamento de cirurgia, exames pré-operatórios para cirurgia de gastrostomia (cirurgião geral) com melhora clinica do paciente;
- Debridamentos de feridas realizado em casa, ao invés de ir ao Hospital;
- Agendamento de exames laboratoriais, alguns incluindo coleta;
- Administração de soro e medicamento endovenoso, ao invés de ir no Pronto-Socorro;
- Fornecimento de insumos provenientes de algumas doações de pacientes;
- Agendamento de consultas com especialistas, exames e transportes.

**PREFEITURA MUNICIPAL DE PORTO FERREIRA**  
**SECRETARIA DE SAÚDE**  
**AUDIÊNCIA PÚBLICA - 2º Quadrimestre de 2024**

**DADOS SAD - 2º QUADRIMESTRE 2024 (MAIO-JUNHO-JULHO-AGOSTO)**

| Classificação  | Qtd   | %     | OBSERVAÇÕES   |
|--|-------|-------|---|
| AVALIAÇÃO DE ELEGIBILIDADE                           | 138   |       |   |
| ACOMPANHADOS PELO SAD                                | 55    | 17,3% | DOS PACIENTES AVALIADOS FORAM ACOMPANHADOS                |
| MANTEM ACOMPANHAMENTO SAD - AD2                      | 21    | 38,2% | DOS PACIENTES AVALIADOS MANTÉM ACOMPANHAMENTO AD2         |
| MANTEM ACOMPANHAMENTO SAD - AD3                      | 3     | 0,9%  | DOS PACIENTES AVALIADOS MANTÉM ACOMPANHAMENTO AD3         |
| ALTA SAD   | 20    | 36,4% | DOS ACOMPANHADOS TIVERAM ALTA                             |
| OBITO SAD  | 10    | 18,2% | DOS ACOMPANHADOS FORAM Á ÓBITO                            |
| MUDOU DE MUNICIPIO / ALTA SAD A PEDIDO               | 1     | 1,8%  | DOS PACIENTES ACOMPANHADOS MUDARAM DE MUNICIPIO           |
| INTERNADO (aguardando alta para seguimento SAD)      | 2     | 0,6%  | DOS PACIENTES AVALIADOS MANTÉM INTERNADO                  |
| AD1 HOSPITAL (INELEGÍVEL)                            | 62    | 19,5% | DOS PACIENTES AVALIADOS NO HOSPITAL FORAM INELEGÍVEIS     |
| AD1 REDE (INELEGÍVEL)                                | 4     | 1,3%  | DOS PACIENTES AVALIADOS NA REDE FORAM INELEGÍVEIS         |
| OBITO NO HOSPITAL (AD2 ou AD3 - NÃO INSERIDO NO SAD) | 13    | 4,1%  | DOS PACIENTES AVALIADOS FORAM A OBITOS DURANTE INTERNAÇÃO |
| RECUSA DO SERVIÇO                                    | 2     | 0,6%  | DOS PACIENTES AVALIADOS RECUSARAM O SERVIÇO               |
| MÉDIA DE PERMANENCIA NO SAD EM DIAS                  | 86,59 |       | 7 HÁ 322 DIAS   |

**PREFEITURA MUNICIPAL DE PORTO FERREIRA**  
SECRETARIA DE SAÚDE  
AUDIÊNCIA PÚBLICA - 2º Quadrimestre de 2024

**DADOS SAD DE 09/10/2023 À 31/08/2024**

| Classificação   | Qtd          | %            | OBSERVAÇÕES  |
|---|--------------|--------------|--|
| <b>AVALIAÇÃO DE ELEGIBILIDADE</b>                           | <b>318</b>   |              |  |
| <b>ACOMPANHADOS PELO SAD</b>                                | <b>117</b>   | <b>36,8%</b> | <b>DOS PACIENTES AVALIADOS FORAM ACOMPANHADOS</b>                |
| <b>MANTEM ACOMPANHAMENTO SAD - AD2</b>                      | <b>21</b>    | <b>17,9%</b> | <b>DOS PACIENTES AVALIADOS MANTÉM ACOMPANHAMENTO AD2</b>         |
| <b>MANTEM ACOMPANHAMENTO SAD - AD3</b>                      | <b>3</b>     | <b>0,9%</b>  | <b>DOS PACIENTES AVALIADOS MANTÉM ACOMPANHAMENTO AD3</b>         |
| <b>ALTA SAD</b>   | <b>68</b>    | <b>58,1%</b> | <b>DOS ACOMPANHADOS TIVERAM ALTA</b>                             |
| <b>OBITO SAD</b>  | <b>23</b>    | <b>19,7%</b> | <b>DOS ACOMPANHADOS FORAM Á ÓBITO</b>                            |
| <b>MUDOU DE MUNICIPIO / ALTA SAD A PEDIDO</b>               | <b>2</b>     | <b>1,7%</b>  | <b>DOS PACIENTES ACOMPANHADOS MUDARAM DE MUNICIPIO</b>           |
| <b>INTERNADO (aguardando alta para seguimento SAD)</b>      | <b>2</b>     | <b>0,6%</b>  | <b>DOS PACIENTES AVALIADOS MANTÉM INTERNADO</b>                  |
| <b>AD1 HOSPITAL (INELEGÍVEL)</b>                            | <b>133</b>   | <b>41,8%</b> | <b>DOS PACIENTES AVALIADOS NO HOSPITAL FORAM INELEGÍVEIS</b>     |
| <b>AD1 REDE (INELEGÍVEL)</b>                                | <b>17</b>    | <b>5,3%</b>  | <b>DOS PACIENTES AVALIADOS NA REDE FORAM INELEGÍVEIS</b>         |
| <b>OBITO NO HOSPITAL (AD2 ou AD3 - NÃO INSERIDO NO SAD)</b> | <b>45</b>    | <b>14,2%</b> | <b>DOS PACIENTES AVALIADOS FORAM A OBITOS DURANTE INTERNAÇÃO</b> |
| <b>RECUSA DO SERVIÇO</b>                                    | <b>4</b>     | <b>1,3%</b>  | <b>DOS PACIENTES AVALIADOS RECUSARAM O SERVIÇO</b>               |
| <b>MÉDIA DE PERMANENCIA NO SAD EM DIAS</b>                  | <b>62,59</b> |              | <b>2 HÁ 322 DIAS</b>   |





**EQUIPE**

**SAD**

**Serviço de Atenção Domiciliar**

**Porto Ferreira**



**PREFEITURA MUNICIPAL DE PORTO FERREIRA**  
**SECRETARIA DE SAÚDE**  
**AUDIÊNCIA PÚBLICA - 2º Quadrimestre de 2024**

**Outras Atividades na Atenção Básica**



# PREFEITURA MUNICIPAL DE PORTO FERREIRA

## SECRETARIA DE SAÚDE

### AUDIÊNCIA PÚBLICA - 2º Quadrimestre de 2024

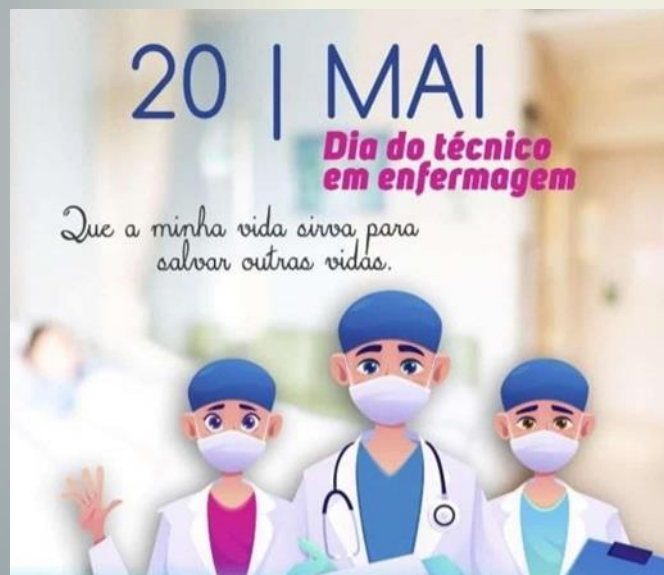
Maio de 2024





## Semana de Enfermagem

Dia de comemoração da Enfermagem,  
palestra e dinâmica com psicólogos do  
CAPS e Coffee break.




# PREFEITURA MUNICIPAL DE PORTO FERREIRA

## SECRETARIA DE SAÚDE


### AUDIÊNCIA PÚBLICA - 2º Quadrimestre de 2024



REALIZAÇÃO



**Convite**



Semana Municipal  
de Conscientização do  
**AUTISMO**

**19H - Abertura**  
Cristiany de Castro é Advogada Especialista em Direito da Pessoa com Deficiência, Mestre em Desenvolvimento Regional e Presidente da Federação das Apaes do Estado de São Paulo

**Maecos Petry** é escritor, palestrante, músico, produtor de conteúdo no canal "Diário de um Autista" e ativista pró-Autismo.  
Tema: "Do nascimento à descoberta do Autismo e Autismo na visão de um Autista."

**Dia 8 de maio, às 19h**  
**Local : SEST SENAT**

APÓIO:  
**SEST SENAT** PORTO FERREIRA / SP  
**BATAFERREIRA** TOCANTINS/GO  
**ALIANZA**






## Febre Amarela 2024

Realizado nas Sala de Espera das  
ESF e participação de palestras junto  
ao CRAS.



**FIQUE SABENDO**



**DOE  
SANGUE,  
SALVE  
VIDAS**

| 14 DE JUNHO - DIA MUNDIAL DO DOADOR DE SANGUE |             |             |  |
|---|-------------|-------------|--|
| TIPO SANGÜÍNEO                                | RECEBE DE   | DOA PARA    |  |
| A   | A, B, O     | A, AB       |  |
| B   | B, O        | B, AB       |  |
| AB  | A, B, O     | A, B, AB    |  |
| O   | O           | A, B, AB, O |  |
| AB  | A, B, O     | AB          |  |
| AB  | A, B, O, AB | AB          |  |

**Requisitos básicos para doação:**

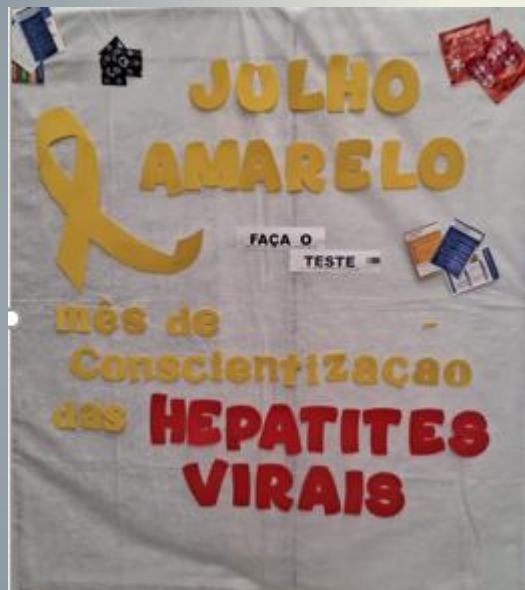
- Ter entre 16 e 69 anos de idade.
- Ter estado saudável, sem usar drogas ilícitas, álcool em excesso, medicamentos ou substâncias que possam interferir no processo de doação.
- Não estar grávida.
- Não ter sido submetido a transfusão de sangue nos últimos 12 meses.
- Não ter sido submetido a procedimentos cirúrgicos nos últimos 12 meses.
- Não ter sido submetido a procedimentos cirúrgicos nos últimos 12 meses.
- Não ter sido submetido a procedimentos cirúrgicos nos últimos 12 meses.

**Requisitos de exclusão para doação:**

- Doenças infecciosas, parasitárias, neoplásicas, hematológicas, doenças crônicas, doenças mentais, doenças autoimunes, doenças cardiovasculares, doenças respiratórias, doenças renais, doenças hepáticas, doenças endócrinas, doenças metabólicas, doenças neurológicas, doenças osteomusculares, doenças dermatológicas, doenças genéticas, doenças congênitas, doenças adquiridas, doenças infecciosas, doenças parasitárias, doenças neoplásicas, doenças hematológicas, doenças crônicas, doenças mentais, doenças autoimunes, doenças cardiovasculares, doenças respiratórias, doenças renais, doenças hepáticas, doenças endócrinas, doenças metabólicas, doenças neurológicas, doenças osteomusculares, doenças dermatológicas, doenças genéticas, doenças congênitas, doenças adquiridas.

PREFEITURA MUNICIPAL DE PORTO FERREIRA  
SECRETARIA DE SAÚDE  
AUDIÊNCIA PÚBLICA - 2º Quadrimestre de 2024

## Julho Amarelo



## Agosto Dourado





**PREFEITURA MUNICIPAL DE PORTO FERREIRA**  
**SECRETARIA DE SAÚDE**  
**AUDIÊNCIA PÚBLICA - 2º Quadrimestre de 2024**

**CAO - CENTRO DE ASSISTÊNCIA ODONTOLÓGICA**

**CEO - CENTRO DE ESPECIALIDADES ODONTOLÓGICAS**

**Apresentação**

**Dr. Paulo Henrique Ribeiro da Silva**

**Coordenador**



PREFEITURA MUNICIPAL DE PORTO FERREIRA  
SECRETARIA DE SAÚDE  
AUDIÊNCIA PÚBLICA - 2º Quadrimestre de 2024

**ODONTOLOGIA NA ATENÇÃO BÁSICA**

| MÊS               | Centro Odontológico |               | CEO           |               | TOTAL        |               |
|-------------------|---------------------|---------------|---------------|---------------|--------------|---------------|
|                   | Pacientes           | Procedimentos | Pacientes     | Procedimentos | Pacientes    | Procedimentos |
| Mai               | 758                 | 2.277         | 655           | 2.126         | 1.413        | 4.403         |
| Jun               | 841                 | 2.489         | 732           | 2.317         | 1.573        | 4.806         |
| Jul               | 768                 | 2.382         | 632           | 1.945         | 1.400        | 4.327         |
| Ago               | 652                 | 2.106         | 738           | 2.299         | 1.390        | 4.405         |
| <b>Total 2º Q</b> | <b>3.019</b>        | <b>9.254</b>  | <b>2.757</b>  | <b>8.687</b>  | <b>5.776</b> | <b>17.941</b> |
| <b>Percentual</b> | <b>52,27%</b>       | <b>51,58%</b> | <b>47,73%</b> | <b>48,42%</b> |              |               |

PREFEITURA MUNICIPAL DE PORTO FERREIRA  
SECRETARIA DE SAÚDE  
AUDIÊNCIA PÚBLICA - 2º Quadrimestre de 2024

**PRÓTESES CONFECCIONADAS 2º Q 2024**

| Descrição                                     | Quantidade |
|---|------------|
| Prótese Dentária Total (superior ou inferior) | 51         |
| Prótese Dentária Parcial Removível            | 48         |
| Prótese Dentária Provisória Parcial Removível | 4          |
| Prótese Dentária Total + Prótese Parcial      | 4          |
| <b>Total</b>                                  | <b>107</b> |





PREFEITURA MUNICIPAL DE PORTO FERREIRA  
SECRETARIA DE SAÚDE  
AUDIÊNCIA PÚBLICA - 2º Quadrimestre de 2024

**ERRATA:** Informamos no 1º Q 2024 a média de 1.012 faltas no mês na Odontologia e na realidade este valor refere-se ao quadrimestre.

MÉDIA FALTAS POR MÊS

**1.012**

MÉDIA FALTAS POR DIA (21 dias uteis por mês)

**12**

Observe que há uma perda média **12 atendimentos por dia de atendimento.**

**CORREÇÃO:** o correto é **253** faltas por mês na Odontologia no 1º Q 2024

MÉDIA FALTAS POR MÊS

**253**

MÉDIA FALTAS POR DIA (21 dias uteis por mês)

**12**

Observe que há uma perda média **12 atendimentos por dia de atendimento.**

**PREFEITURA MUNICIPAL DE PORTO FERREIRA**  
**SECRETARIA DE SAÚDE**  
**AUDIÊNCIA PÚBLICA - 2º Quadrimestre de 2024**

**Absenteísmo na Odontologia 2º Quadrimestre**

**(FALTA POR EQUIPAMENTO DE SAÚDE EM RELAÇÃO À OFERTA DA UNIDADE)**

| <b>UNIDADE DE SAÚDE</b>     | <b>Consultas<br/>Agendadas</b> | <b>Total Faltas</b> | <b>Percentual de<br/>Faltas</b> |
|-----------------------------|--------------------------------|---------------------|---------------------------------|
| UBS Umberto Ribaldo         |                                |                     | <b>0,00%</b>                    |
| UBS Adalberto Luís Pirondi  | 598                            | 139                 | <b>23,24%</b>                   |
| UBS Antonio Galo            | 583                            | 48                  | <b>8,23%</b>                    |
| UBS Arlindo Vicente         | 531                            | 108                 | <b>20,34%</b>                   |
| UBS Augusto Pirondi         | 476                            | 141                 | <b>29,62%</b>                   |
| UBS Darcy Ripa              | 165                            | 46                  | <b>27,88%</b>                   |
| UBS Dr. Mosart Baggio       |                                |                     | <b>0,00%</b>                    |
| UBS Elza Falco Paschoanelli | 1.225                          | 273                 | <b>22,29%</b>                   |
| UBS Iracema Maria A Pirondi |                                |                     | <b>0,00%</b>                    |
| UBS João Malaman            | 557                            | 57                  | <b>10,23%</b>                   |
| UBS Valdir Alvares Menendes | 600                            | 85                  | <b>14,17%</b>                   |
| <b>TOTAL GERAL</b>          | <b>4.735</b>                   | <b>897</b>          | <b>18,94%</b>                   |

**MÉDIA FALTAS POR MÊS**

**224**

**MÉDIA FALTAS POR DIA (21 dias uteis por mês)**

**11**

**Observe que há uma perda média 11 consultas por dia de atendimento.**

PREFEITURA MUNICIPAL DE PORTO FERREIRA  
SECRETARIA DE SAÚDE  
AUDIÊNCIA PÚBLICA - 2º Quadrimestre de 2024

## CAO e CEO

### Lista de Espera CEO II - 2º Quadrimestre

| Procedimento                    | Nº Pacientes | Estimativa de tempo |
|---------------------------------|--------------|---------------------|
| Endodontia (canal)              | 689          | Espera de 6 meses   |
| Cirurgia Dente do Siso e outras | 0            | Sem fila            |
| Periodontia                     | 0            | Sem fila            |

### Lista de Espera CEO II - 2º Quadrimestre

| Procedimento                               | Nº Pacientes | Estimativa de tempo |
|--|--------------|---------------------|
| Próteses total                             | 29           | Espera de 2 meses   |
| Próteses parcial removível                 | 289          | Espera de 5 meses   |
| Próteses total + prótese parcial removível | 134          | Espera de 3 meses   |
| <b>Total</b>                               | <b>452</b>   |                     |

**PREFEITURA MUNICIPAL DE PORTO FERREIRA**  
SECRETARIA DE SAÚDE  
AUDIÊNCIA PÚBLICA - 2º Quadrimestre de 2024

| <b>Projeto Prevenção Saúde Bucal 2º Q 2024</b> |  |            |            |            |              |
|--|--|------------|------------|------------|--------------|
| <b>Atividade Desenvolvida</b>                  | <b>Nº de Atendimentos / Atividades</b> |            |            |            |              |
|  | <b>Mai</b>                             | <b>Jun</b> | <b>Jul</b> | <b>Ago</b> | <b>Total</b> |
| Procedimento TRA                               | 44                                     | 40         | férias     | 34         | 118          |
| Projeto Escola (Atividades)                    | 0                                      | 100        | férias     | 165        | 265          |
| Solar  | 38                                     | 38         | Reforma    | Reforma    | 76           |
| <b>Total</b>                                   | <b>82</b>                              | <b>178</b> | <b>0</b>   | <b>199</b> | <b>459</b>   |

| <b>Programa de Prevenção de Saúde Bucal - CÂNCER DE BOCA</b> |                   |
|--|-------------------|
| <b>Atividade Desenvolvida</b>                                | <b>Quantidade</b> |
| Análise e orientação   | 562               |
| Triagem e avaliação tecidos moles                            | 535               |
| Examinados e encaminhados para Atenção Básica                | 344               |
| Encaminhados para Biópsia                                    | 0                 |

**PREFEITURA MUNICIPAL DE PORTO FERREIRA**  
**SECRETARIA DE SAÚDE**  
**AUDIÊNCIA PÚBLICA - 2º Quadrimestre de 2024**

**Prevenção Saúde Bucal - EMEF Agostinho Garcia 2º Q**





**PREFEITURA MUNICIPAL DE PORTO FERREIRA**  
**SECRETARIA DE SAÚDE**  
**AUDIÊNCIA PÚBLICA - 2º Quadrimestre de 2024**

**Prevenção Saúde Bucal – ESF Elza Falco Paschoanelli - Anésia**



## **Campanha de Prevenção ao Câncer Bucal nas ESF**



**Campanha de prevenção  
ao câncer bucal  
de 15/05 á 29/05**

**Local: Centro Odontológico  
e Unidades de Saúde**

 **PORTO  
FERREIRA**  
UM FUTURO PARA TODOS



**PREFEITURA MUNICIPAL DE PORTO FERREIRA**  
**SECRETARIA DE SAÚDE**  
**AUDIÊNCIA PÚBLICA - 2º Quadrimestre de 2024**

## **Transportes da Saúde**

**Sob gerenciamento da Secretaria de Gestão**

**Rinaldo Galhardi**  
**Divisão de Transportes Internos**



## Transportes na Saúde



**PREFEITURA MUNICIPAL DE PORTO FERREIRA**  
**SECRETARIA DE SAÚDE**  
**AUDIÊNCIA PÚBLICA - 2º Quadrimestre de 2024**

| <b>2º Quadrimestre de 2024</b>                        |                     |                     |                  |
|---|---------------------|---------------------|------------------|
| <b>Viagens por Cidade , Pacientes e Acompanhantes</b> |                     |                     |                  |
| <b>Município</b>                                      | <b>Qtd. Viagens</b> | <b>Qtd. Pessoas</b> | <b>Pecentual</b> |
| Américo Brasiliense                                   | 300                 | 1.870               | 11,52%           |
| Araraquara  | 410                 | 2.350               | 14,48%           |
| Araras  | 0                   | 0                   | 0,00%            |
| Barretos  | 145                 | 1.770               | 10,90%           |
| Bauru   | 37                  | 79                  | 0,49%            |
| Campinas  | 69                  | 140                 | 0,86%            |
| Jau   | 63                  | 144                 | 0,89%            |
| Matão   | 94                  | 432                 | 2,66%            |
| Piracicaba  | 2                   | 5                   | 0,03%            |
| Pirassununga  | 321                 | 1.150               | 7,08%            |
| Ribeirão Preto  | 385                 | 2.448               | 15,08%           |
| São Carlos  | 857                 | 4.808               | 29,62%           |
| São J. do Rio Preto                                   | 2                   | 6                   | 0,04%            |
| São Paulo   | 84                  | 288                 | 1,77%            |
| Sorocaba  | 4                   | 5                   | 0,03%            |
| Outros (*)  | 173                 | 737                 | 4,54%            |
| <b>Total</b>  | <b>2.946</b>        | <b>16.232</b>       | <b>100,00%</b>   |

**\*Outros**  
Botucatu,  
Divinolândia,  
Itapira, Leme, Rio  
Claro, SJ Boa  
Vista, Sertãozinho,  
Mococa,  
Cosmópolis,  
Taquaritinga,  
Votorantim, Casa  
Branca,  
Taquaritinga, ...

## **CENTRAL DE AMBULÂNCIAS (192)**

| <b>Mês</b>        | <b>NÚMERO DE ATENDIMENTOS</b> |                     |
|-------------------|-------------------------------|---------------------|
|                   | <b>Atendimentos</b>           | <b>Média diária</b> |
| Mai               | 1.171                         | 59                  |
| Jun               | 1.121                         | 56                  |
| Jul               | 995                           | 50                  |
| Ago               | 1.080                         | 49                  |
| <b>Total 2º Q</b> | <b>4.367</b>                  | <b>53</b>           |



**PREFEITURA MUNICIPAL DE PORTO FERREIRA**  
**SECRETARIA DE SAÚDE**  
**AUDIÊNCIA PÚBLICA - 2º Quadrimestre de 2024**

# **FARMÁCIA MUNICIPAL**

**Adélcio Carlos Prado**

**Farmacêutico Responsável**

PREFEITURA MUNICIPAL DE PORTO FERREIRA  
SECRETARIA DE SAÚDE  
AUDIÊNCIA PÚBLICA - 2º Quadrimestre de 2024

**ERRATA:** Informamos no 1º Q 2024 um total de 8.301.147 unidades de medicamentos dispensados, por erro de digitação no mês de Fevereiro.24

| MÊS               | FARMÁCIA MUNICIPAL - REMUME |                       |               |
|-------------------|-----------------------------|-----------------------|---------------|
|                   | Nº Pacientes                | Quant.Distribuída (*) | Média Pac/dia |
| Janeiro           | 7.865                       | 657.679               | 358           |
| Fevereiro         | 7.568                       | 6.315.823             | 420           |
| Março             | 7.305                       | 612.219               | 365           |
| Abril             | 9.177                       | 715.426               | 417           |
| <b>Total 1º Q</b> | <b>31.915</b>               | <b>8.301.147</b>      | <b>389</b>    |

**CORREÇÃO:** o correto é **2.616.902** unidades de medicamentos dispensados no 1º Q 2024

| MÊS               | FARMÁCIA MUNICIPAL - REMUME |                       |               |
|-------------------|-----------------------------|-----------------------|---------------|
|                   | Nº Pacientes                | Quant.Distribuída (*) | Média Pac/dia |
| Janeiro           | 7.865                       | 657.679               | 358           |
| Fevereiro         | 7.568                       | 631.578               | 420           |
| Março             | 7.305                       | 612.219               | 365           |
| Abril             | 9.177                       | 715.426               | 417           |
| <b>Total 1º Q</b> | <b>31.915</b>               | <b>2.616.902</b>      | <b>389</b>    |

**PREFEITURA MUNICIPAL DE PORTO FERREIRA**  
**SECRETARIA DE SAÚDE**  
**AUDIÊNCIA PÚBLICA - 2º Quadrimestre de 2024**

**DADOS 2º Q 2024**

| <b>MÊS</b>        | <b>FARMÁCIA MUNICIPAL - REMUME</b> |                              |                      |
|-------------------|------------------------------------|------------------------------|----------------------|
|                   | <b>Nº Pacientes</b>                | <b>Quant.Distribuída (*)</b> | <b>Média Pac/dia</b> |
| Maio              | 8.251                              | 625.073                      | 413                  |
| Junho             | 8.685                              | 697.649                      | 434                  |
| Julho             | 8.272                              | 674.545                      | 414                  |
| Agosto            | 8.899                              | 692.476                      | 405                  |
| <b>Total 2º Q</b> | <b>34.107</b>                      | <b>2.689.743</b>             | <b>416</b>           |

(\*) Por unidade (comprimido, ampola, frasco,...)



PREFEITURA MUNICIPAL DE PORTO FERREIRA  
SECRETARIA DE SAÚDE  
AUDIÊNCIA PÚBLICA - 2º Quadrimestre de 2024

| <b>MÊS</b>        | <b>ALTO CUSTO</b>   |                              |                      |
|-------------------|---------------------|------------------------------|----------------------|
|                   | <b>Nº Pacientes</b> | <b>Quant.Distribuída (*)</b> | <b>Média Pac/dia</b> |
| Maio              | 1.321               | 64.716                       | 66                   |
| Junho             | 1.394               | 79.365                       | 70                   |
| Julho             | 1.510               | 68.481                       | 76                   |
| Agosto            | 1.438               | 64.221                       | 65                   |
| <b>Total 2º Q</b> | <b>5.663</b>        | <b>276.783</b>               | <b>69</b>            |

(\*) Medicamento por unidade

**PREFEITURA MUNICIPAL DE PORTO FERREIRA**  
**SECRETARIA DE SAÚDE**  
**AUDIÊNCIA PÚBLICA - 2º Quadrimestre de 2024**

| <b>MAIO</b>  | <b>ENVIOS</b>   | <b>PACIENTES</b> | <b>TOTAL</b>  |
|--------------|-----------------|------------------|---------------|
|              | <b>08/05/24</b> | <b>795</b>       | <b>45.444</b> |
|              | <b>23/05/24</b> | <b>526</b>       | <b>19.272</b> |
| <b>TOTAL</b> | <b>ENVIOS</b>   | <b>1.321</b>     | <b>64.716</b> |

| <b>Junho</b> | <b>ENVIOS</b>   | <b>PACIENTES</b> | <b>TOTAL</b>  |
|--------------|-----------------|------------------|---------------|
|              | <b>06/06/24</b> | <b>829</b>       | <b>42.079</b> |
|              | <b>21/06/24</b> | <b>565</b>       | <b>37.286</b> |
| <b>TOTAL</b> | <b>ENVIOS</b>   | <b>1.394</b>     | <b>79.365</b> |

| <b>Julho</b> | <b>ENVIOS</b>   | <b>PACIENTES</b> | <b>TOTAL</b>  |
|--------------|-----------------|------------------|---------------|
|              | <b>04/07/24</b> | <b>775</b>       | <b>36.823</b> |
|              | <b>23/07/24</b> | <b>735</b>       | <b>31.658</b> |
| <b>TOTAL</b> | <b>ENVIOS</b>   | <b>1.510</b>     | <b>68.481</b> |

| <b>Agosto</b> | <b>ENVIOS</b>   | <b>PACIENTES</b> | <b>TOTAL</b>  |
|---------------|-----------------|------------------|---------------|
|               | <b>08/08/24</b> | <b>943</b>       | <b>41.463</b> |
|               | <b>21/08/24</b> | <b>495</b>       | <b>22.758</b> |
| <b>TOTAL</b>  | <b>ENVIOS</b>   | <b>1.438</b>     | <b>64.221</b> |



**PREFEITURA MUNICIPAL DE PORTO FERREIRA**  
**SECRETARIA DE SAÚDE**  
**AUDIÊNCIA PÚBLICA - 2º Quadrimestre de 2024**

| <b>MÊS</b>        | <b>AÇÃO JUDICIAL</b> |                              |                      |
|-------------------|----------------------|------------------------------|----------------------|
|                   | <b>Nº Pacientes</b>  | <b>Quant.Distribuída (*)</b> | <b>Média Pac/dia</b> |
| Maio              | 121                  | 9.535                        | 6                    |
| Junho             | 100                  | 7.532                        | 5                    |
| Julho             | 111                  | 7.923                        | 6                    |
| Agosto            | 114                  | 5.957                        | 5                    |
| <b>Total 2º Q</b> | <b>446</b>           | <b>30.947</b>                | <b>5</b>             |



PREFEITURA MUNICIPAL DE PORTO FERREIRA  
SECRETARIA DE SAÚDE  
AUDIÊNCIA PÚBLICA - 2º Quadrimestre de 2024

## Programa Remédio em Casa

- Programa teve início em **17/07/2023**, destinando-se exclusivamente aos pacientes acompanhados pelo Sistema Único de Saúde(SUS) e com idade acima de 70 anos.
- O programa **iniciou com 33 pacientes** e em dezembro de 2023 contava com **238 pacientes**.
- Atualmente são **503 pacientes cadastrados**, sendo 265 pacientes que iniciaram no programa em 2024, representando um aumento de 1.524% desde o início do programa e a entrada de 53% de novos pacientes no ano de 2024 até o momento.
- O programa atua em **47 bairros da cidade**, tendo maior adesão na região **Central (34%)**, seguido pela região **Leste (30%)**, **Norte (18%)**, **Sudeste (7%)**, **Oeste e Sul (6%)**.
- O total de entregas realizadas pelo programa de janeiro a 19/08/2024 foram **3.141 entregas**, com mais de **372 mil unidades fracionadas de medicamentos**.
- Em um ano de programa somam-se **530 pacientes atendidos** pela assistência farmacêutica domiciliar que o programa propicia (entre ativos e pacientes que usufruíram do programa temporariamente); **4.013 entregas e 477 mil unidades fracionadas de medicamentos**.

PREFEITURA MUNICIPAL DE PORTO FERREIRA  
SECRETARIA DE SAÚDE  
AUDIÊNCIA PÚBLICA - 2º Quadrimestre de 2024

**2º Q 2024 - Pacientes Atendidos no Programa Remédio em Casa**

| <b>Mês</b>   | <b>Nº Pacientes</b> | <b>Quant. Medicamentos</b> | <b>Observação</b>       |
|--------------|---------------------|----------------------------|-------------------------|
| Maio         | 335                 | 41.598                     | 37 ILP - Solar          |
| Junho        | 430                 | 56.035                     | 37 ILP - Solar          |
| Julho        | 567                 | 64.745                     | 37 ILP - Solar          |
| Agosto       | 487                 | 57.478                     | 35 ILP - Solar          |
| <b>Total</b> | <b>1.819</b>        | <b>219.856</b>             | <b>146 paciente ILP</b> |

**NOTA:** Os medicamentos fornecidos são os constantes da **REMUME** (Relação Municipal de Medicamentos) e **FURP** (Fundação para o Remédio Popular). Do total de 200 medicamentos constantes destes programas, 100 deles são elegíveis para a entrega. Medicamentos de substâncias de controle especial, de curto período de uso (não contínuo) ou de geladeira não são elegíveis para a entrega.



**PREFEITURA MUNICIPAL DE PORTO FERREIRA**  
**SECRETARIA DE SAÚDE**  
**AUDIÊNCIA PÚBLICA - 2º Quadrimestre de 2024**

**Vigilância Epidemiológica e Zoonoses**

**Apresentação**

**Fabiola Fernanda Corrêa Poiatti**  
**Chefe Seção Vigilância Epidemiológica**



**PREFEITURA MUNICIPAL DE PORTO FERREIRA**  
**SECRETARIA DE SAÚDE**  
**AUDIÊNCIA PÚBLICA - 2º Quadrimestre de 2024**  
**VIGILÂNCIA EPIDEMIOLÓGICA**  
**2024**

**INFORMAÇÕES GERAIS / ATIVIDADES DIVERSAS – 2º Quadrimestre**

| <b>Descritivo</b>                                     | <b>Quantidade</b> |
|---|-------------------|
| <b>NASCIMENTOS</b>                                    | <b>101</b>        |
| <b>TOTAL DE ÓBITOS</b>                                | <b>145</b>        |
| ÓBITO COVID 19  | 0                 |
| ÓBITO POR DENGUE                                      | 0                 |
| ÓBITO FETAL   | 0                 |
| ÓBITO MATERNO   | 0                 |
| ÓBITO MULHER EM IDADE FÉRTIL                          | 4                 |
| ÓBITO NEONATAL  | 0                 |
| ÓBITO NEONATAL TARDIO                                 | 0                 |
| ÓBITO PÓS NEONATAL                                    | 1                 |
| DISTRIBUIÇÃO DE PRESERVATIVO MASC E FEM E GEL LUBRIF. | 15.000            |
| DENGUE NOTIFICADO                                     | 3822              |
| CHIKUNGUNYA NOTIFICADO                                | 2                 |
| ZIKA NOTIFICADO                                       | 0                 |

**PREFEITURA MUNICIPAL DE PORTO FERREIRA**  
**SECRETARIA DE SAÚDE**  
**AUDIÊNCIA PÚBLICA - 2º Quadrimestre de 2024**

## **Vigilância Epidemiológica (continuação)**

|  |              |
|--|--------------|
| <b>VACINAS REALIZADA (ROTINA)</b>                              | <b>5.953</b> |
| <b>VACINA BCG REALIZADA NO HOSPITAL</b>                        | <b>123</b>   |
| <b>VACINA COVID-19</b>   | <b>372</b>   |
| <b>VACINA INFLUENZA</b>  | <b>5.217</b> |
| TESTES DO PEZINHO REALIZADO                                    | 123          |
| TESTES DA ORELHINHA  | 50           |
| <b>TESTE RÁPIDO HIV</b>  | <b>59</b>    |
| <b>TESTE RÁPIDO SÍFILIS</b>                                    | <b>59</b>    |
| <b>TESTE RÁPIDO HEP B</b>                                      | <b>59</b>    |
| <b>TESTE RÁPIDO HEP C</b>                                      | <b>59</b>    |
| TESTE POSITIVO HIV   | 1            |
| TESTE POSITIVO SÍFILIS   | 2            |
| TESTE POSITIVO HEP. B  | 0            |
| TESTE POSITIVO HEP. C  | 0            |
| <b>OUTROS TESTES RÁPIDOS (Dengue, Influenza, Sincial, ...)</b> | <b>712</b>   |
| VISITAS DOMICILIARES OUTROS PACIENTE                           | 20           |
| VISITAS DOMICILIARES (ADMINISTRAÇÃO DE MEDICAMENTO)            | <b>288</b>   |





**PREFEITURA MUNICIPAL DE PORTO FERREIRA**  
**SECRETARIA DE SAÚDE**  
**AUDIÊNCIA PÚBLICA - 2º Quadrimestre de 2024**

**Vigilância Epidemiológica (continuação)**

|  |     |
|--|-----|
| ATENDIMENTO MÉDICO INFECTOLOGISTA      | 224 |
| ATENDIMENTO PEDIATRICO / HEPATOLOGISTA | 29  |
| ATENDIMENTO GINECOLOGISTA INFECTO      | 50  |
| ATENDIMENTO DE ENFERMAGEM              | 599 |

| <b>COVID 19 e SINDROME GRIPAL</b>                 |            |
|---|------------|
| COVID 19 - NOTIFICADO                             | 21         |
| Síndrome Gripal - NOTIFICADO                      | <b>217</b> |
| Isolamento Domiciliar                             | <b>21</b>  |
| <b>TESTE RT- PCR COVID 19</b>                     | 0          |
| <b>TESTE RÁPIDO COVID 19 (IgG - IgM)</b>          | 0          |
| <b>TESTE RÁPIDO COVID 19 (ANTÍGENO)</b>           | 217        |
| <b>TESTE RT- PCR COVID 19 POSITIVO</b>            | <b>0</b>   |
| <b>TESTE ANTÍGENO COVID POSITIVO</b>              | <b>21</b>  |
| <b>TESTE RÁPIDO COVID 19 (IgG - IgM) POSITIVO</b> | <b>0</b>   |

**PREFEITURA MUNICIPAL DE PORTO FERREIRA**  
SECRETARIA DE SAÚDE  
AUDIÊNCIA PÚBLICA - 2º Quadrimestre de 2024

| <b>DOENÇAS DE NOTIFICAÇÃO COMPULSÓRIA</b>                   | <b>POSITIVAS</b> | <b>NEGATIVA</b> |
|---|------------------|-----------------|
| Acidentes por animais peçonhentos                           | 77               | 0               |
| Acidente Trabalho Exposição Biológica                       | 4                | 0               |
| AIDS  | 2                | 0               |
| Atendimento anti rábico                                     | 76               | 0               |
| Chikungunya, Zika   | 0                | 2               |
| Coqueluche  | 0                | 1               |
| COVID 19  | 21               | 196             |
| Febre maculosa 02 aguardando resultado do IAL desde maio.24 | 0                | 0               |
| Dengue  | 1895             | 1863            |
| Febre Amarela   | 0                | 0               |
| Hanseníase  | 1                | 0               |
| Hepatite Viral  | 2                | 0               |
| Intoxicação Exógena   | 27               | 0               |
| Meningite   | 0                | 2               |
| Sífilis Não especificada                                    | 10               | 0               |
| Sífilis Congênita   | 0                | 0               |
| Sífilis em Gestante   | 3                | 0               |
| Tuberculose   | 1                | 0               |
| Esquistossomose   | 0                | 0               |
| Leptospirose 01 aguardando resultado do IAL desde junho.24  | 0                | 1               |
| Hantavirose   | 0                | 0               |
| Acidente Trabalho Grave                                     | 3                | 0               |
| Toxoplasmose gestante                                       | 0                | 0               |
| Violência Auto Provocada                                    | 0                | 42              |
| <b>TOTAL</b>  | <b>2122</b>      | <b>2107</b>     |

**PREFEITURA MUNICIPAL DE PORTO FERREIRA**  
**SECRETARIA DE SAÚDE**  
**AUDIÊNCIA PÚBLICA - 2º Quadrimestre de 2024**

| <b>Resumo das Principais Atividades - 2º Quadrimestre</b> |               |
|---|---------------|
| Vacinas   | 11.665        |
| Testes Rápidos (exceto COVID)                             | 948           |
| Testes Pézinho e Orelhinha                                | 173           |
| Testes para COVID 19                                      | 217           |
| Visitas Domiciliares                                      | 308           |
| Palestra IST / AIDS                                       | 0             |
| Palestra Sexualidade na Adolescência                      | 0             |
| Monitoramento Isolamento Domiciliar                       | 21            |
| Atendimentos Médicos                                      | 303           |
| Atendimentos Enfermagem                                   | 599           |
| <b>TOTAL</b>  | <b>14.234</b> |

**PREFEITURA MUNICIPAL DE PORTO FERREIRA**  
**SECRETARIA DE SAÚDE**  
**AUDIÊNCIA PÚBLICA - 2º Quadrimestre de 2024**

**Equipe Unidade da Criança**





**PREFEITURA MUNICIPAL DE PORTO FERREIRA**  
**SECRETARIA DE SAÚDE**  
**AUDIÊNCIA PÚBLICA - 2º Quadrimestre de 2024**

**Equipe Vigilância Epidemiológica**





**PREFEITURA MUNICIPAL DE PORTO FERREIRA**  
**SECRETARIA DE SAÚDE**  
**AUDIÊNCIA PÚBLICA - 2º Quadrimestre de 2024**

# **CENTRO DE ZONÓSES**

**Dra. Michele Ribeiro da Silva Marin**  
**CRMV 18.956**



**PREFEITURA MUNICIPAL DE PORTO FERREIRA**  
**SECRETARIA DE SAÚDE**  
**AUDIÊNCIA PÚBLICA - 2º Quadrimestre de 2024**

**PROCEDIMENTOS REALIZADOS NO 2º QUADRIMESTRE**

| <b>Mês</b>    | <b>ATENDIMENTOS<br/>DIVERSAS<br/>ESPÉCIES</b> | <b>VACINAÇÃO</b> | <b>RETIRADAS DE<br/>PONTOS</b> | <b>CASTRAÇÃO<br/>CÃES E GATOS</b> | <b>* OUTROS<br/>PROCEDIMENTOS</b> |
|---------------|---|------------------|--------------------------------|-----------------------------------|-----------------------------------|
| <b>Maio</b>   | 82  | 132              | 49                             | 233                               | 219                               |
| <b>Junho</b>  | 76  | 90               | 107                            | 85                                | 206                               |
| <b>Julho</b>  | 79  | 92               | 41                             | 108                               | 298                               |
| <b>Agosto</b> | 119   | 368              | 48                             | 24                                | 393                               |
| <b>Total</b>  | <b>356</b>                                    | <b>682</b>       | <b>245</b>                     | <b>450</b>                        | <b>1.116</b>                      |

**\* Outros Procedimentos referem-se à:**

Orientação e/ou encaminhamento à clínicas, durante o período e Vacinas enviadas para aplicação em casa.

## **Vacinação e Microchipagem de Equídeos**





# PREFEITURA MUNICIPAL DE PORTO FERREIRA

## SECRETARIA DE SAÚDE

### AUDIÊNCIA PÚBLICA - 2º Quadrimestre de 2024

## Mutirão de Castração realizado em 18.05.24





**PREFEITURA MUNICIPAL DE PORTO FERREIRA**  
**SECRETARIA DE SAÚDE**  
**AUDIÊNCIA PÚBLICA - 2º Quadrimestre de 2024**

## **VIGILÂNCIA SANITÁRIA**

**Edeltraut Nothling Zoia**

**Chefe Serviço de Vigilância Sanitária**



**PREFEITURA MUNICIPAL DE PORTO FERREIRA**  
**SECRETARIA DE SAÚDE**  
**AUDIÊNCIA PÚBLICA - 2º Quadrimestre de 2024**

**VIGILÂNCIA Sanitária**  
**Atividades Maio a Agosto de 2024**

| <b>Indicador (1) - PROCESSOS ADMINISTRATIVOS</b>                    | <b>Total de Estabelecimentos</b> |
|---|----------------------------------|
| <b>VRE - Solicitações Iniciais de Licenciamento Sanitário</b>       | <b>21</b>                        |
| Alto Risco  | 7                                |
| Médio Risco   | 11                               |
| Baixo Risco   | 3                                |
| <b>VRE - Solicitações para Renovação do Licenciamento Sanitário</b> | <b>96</b>                        |
| Alto Risco  | 30                               |
| Médio Risco   | 50                               |
| Baixo Risco   | 16                               |
| <b>VRE - Cancelamento de Licença Sanitária</b>                      | <b>4</b>                         |
| <b>VRE - Alteração de Dados Cadastrais</b>                          | <b>13</b>                        |
| <b>Processos tramitados via sistema 1DOC - Prefeitura</b>           | <b>370</b>                       |
| <b>TOTAL</b>  | <b>504</b>                       |

*Fonte: Programa SIVISA, 1DOC, no período de 01 de Maio a 31 de Agosto de 2024*



**PREFEITURA MUNICIPAL DE PORTO FERREIRA**  
**SECRETARIA DE SAÚDE**  
**AUDIÊNCIA PÚBLICA - 2º Quadrimestre de 2024**

| <b>Indicador (2) - INSPEÇÕES</b>  | <b>Total</b> |
|---|--------------|
| Atendimento a denúncias / reclamações                                     | 8            |
| Análise de projetos básicos de arquitetura                                | 4            |
| Aprovação de projetos básicos de arquitetura                              | 4            |
| Inspeção Sanitária de estabelecimentos de serviços de alimentação         | 43           |
| Inspeção Sanitária comércio varejista de medicamento                      | 18           |
| Inspeção Sanitária em prestadores de serviço de saúde                     | 57           |
| Inspeção Sanitária em outras atividades relacionadas a saúde              | 16           |
| Inspeção Sanitária de instituições de longa permanência para idosos       | 2            |
| Inspeção Sanitária de hospitais   | 1            |
| Inspeção Sanitária de serviços de diagnosticos                            | 2            |
| Inspeção Sanitária de serviços de hemoterapia                             | 1            |
| Coleta de amostras  | 48           |
| Inspeção Sanitária em estabelecimentos COVID19 - Uso obrigatório máscaras | 0            |
| Inspeção Sanitária em outras atividades                                   | 22           |
| <b>TOTAL</b>  | <b>226</b>   |

*Fonte: Programa SIVISA, no período de 01 de maio a 31 de Agosto de 2024*





**PREFEITURA MUNICIPAL DE PORTO FERREIRA**  
**SECRETARIA DE SAÚDE**  
**AUDIÊNCIA PÚBLICA - 2º Quadrimestre de 2024**

**CONTROLE DE VETORES**

**Tiago de Souza Ferreira**

**Coordenador em Exercício**

PREFEITURA MUNICIPAL DE PORTO FERREIRA  
SECRETARIA DE SAÚDE  
AUDIÊNCIA PÚBLICA - 2º Quadrimestre de 2024

## RESUMO DOS TRABALHOS REALIZADOS

### CONTROLE DE VETORES

#### AVALIAÇÃO DE DENSIDADE LARVÁRIA - 2024

| MÊS REFERÊNCIA | TRABALHADOS | FECHADOS | VISITADOS | IB*  | IP*  |
|----------------|-------------|----------|-----------|------|------|
| Janeiro        | 615         | 640      | 1.255     | 4,7  | 4,23 |
| Abril          | 602         | 567      | 1.169     | 2,49 | 2,16 |
| Agosto         | 619         | 712      | 1.331     | 1,13 | 1,13 |
| Outubro        |             |          |           |      |      |

\*IB - Índice de infestação de *Aedes aegypti* no município

\*IP - Percentual de imóveis positivos para *Aedes aegypti*

#### RESUMO DE VISITA A IMÓVEIS \* - 2024

| MÊS REFERÊNCIA    | TRABALHADOS   | FECHADOS      | RECUPERADOS  | PENDÊNCIA FINAL | TOTAL         |
|-------------------|---------------|---------------|--------------|-----------------|---------------|
| Maio              | 5.311         | 3.096         | 1529         | 31,16%          | 9.936         |
| Junho             | 4.205         | 3.925         | 1826         | 39,42%          | 9.956         |
| Julho             | 3.713         | 3.866         | 1.256        | 43,76%          | 8.835         |
| Agosto            | 2.353         | 2.283         | 959          | 40,80%          | 5.595         |
| <b>TOTAL 2º Q</b> | <b>15.582</b> | <b>13.170</b> | <b>5.570</b> |                 | <b>34.322</b> |

\* Rotina, controle criadouros

PREFEITURA MUNICIPAL DE PORTO FERREIRA  
SECRETARIA DE SAÚDE  
AUDIÊNCIA PÚBLICA - 2º Quadrimestre de 2024

**COBERTURA - CICLO DE VISITAS - 2024**

| CICLO   | IMÓVEIS<br>CADASTRADOS | INÍCIO     | TÉRMINO    | IMÓVEIS VISITADOS | % COBERTURA |
|---------|------------------------|------------|------------|-------------------|-------------|
| CICLO 1 | 32.684                 | 01/01/2024 | 15/03/2024 | 27.153            | <b>83,1</b> |
| CICLO 2 | 32.684                 | 16/03/2024 | 20/05/2024 | 26.878            | <b>82,2</b> |
| CICLO 3 | 32.684                 | 21/05/2024 | 21/07/2024 | 27.431            | <b>83,9</b> |
| CICLO 4 | 32.684                 | 22/07/2024 | 04/09/2024 | 12.044            | <b>36,8</b> |
| CICLO 5 | 32.684                 |            |            |                   | <b>0,0</b>  |

**IMÓVEIS CADASTRADOS PE/IE - 2024**

| MÊS<br>REFERÊNCIA | PE<br>CADASTRO* | PE<br>VISITADOS | PE %<br>COBERTURA | IE<br>CADASTRO* | IE<br>VISITADOS | IE %<br>COBERTURA |
|-------------------|-----------------|-----------------|-------------------|-----------------|-----------------|-------------------|
| Maio              | 22              | 43              | 97,73%            | 31              | 16              | 51,61%            |
| Junho             | 22              | 37              | 84,09%            | 31              | 3               | 9,68%             |
| Julho             | 22              | 35              | 79,55%            | 31              | 19              | 61,29%            |
| Agosto            | 22              | 40              | 90,91%            | 31              | 20              | 64,52%            |
| <b>TOTAL 2º Q</b> | <b>88</b>       | <b>155</b>      |                   | <b>124</b>      | <b>58</b>       |                   |

*Nota: PE = Ponto Estratégico e IE = Imóvel Especial*

PREFEITURA MUNICIPAL DE PORTO FERREIRA  
SECRETARIA DE SAÚDE  
AUDIÊNCIA PÚBLICA - 2º Quadrimestre de 2024

| <b>INSERVÍVEIS RETIRADOS - 2024</b> |                                  |                            |              |                    |
|-------------------------------------|----------------------------------|----------------------------|--------------|--------------------|
| <b>MÊS REFERÊNCIA</b>               | <b>SACOS DE LIXO<br/>(100 L)</b> | <b>LOUÇA<br/>SANITÁRIA</b> | <b>PNEUS</b> | <b>ELETRÔNICOS</b> |
| Maio                                | 62                               | 0                          | 12           | 0                  |
| Junho                               | 48                               | 3                          | 20           | 2                  |
| Julho                               | 43                               | 2                          | 11           | 0                  |
| Agosto                              | 78                               | 0                          | 32           | 0                  |
| <b>TOTAL 2º Q</b>                   | <b>231</b>                       | <b>5</b>                   | <b>75</b>    | <b>2</b>           |

| <b>NÚMERO DE CASOS NOTIFICADOS 2º Q. 2024</b> |               |                    |             |                      |
|---|---------------|--------------------|-------------|----------------------|
| <b>Situação</b>                               | <b>DENGUE</b> | <b>CHIKUNGUNYA</b> | <b>ZIKA</b> | <b>FEBRE AMARELA</b> |
| Positivos                                     | 1869          | 0                  | 0           | 0                    |
| Negativos                                     | 1825          | 0                  | 0           | 0                    |
| Em investigação                               | 120           | 0                  | 0           | 0                    |
| <b>Total</b>                                  | <b>3814</b>   | <b>0</b>           | <b>0</b>    | <b>0</b>             |

**PREFEITURA MUNICIPAL DE PORTO FERREIRA**  
**SECRETARIA DE SAÚDE**  
**AUDIÊNCIA PÚBLICA - 2º Quadrimestre de 2024**

| <b>ESCORPIÕES E OUTROS VETORES - 2024</b> |                  |               |              |
|---|------------------|---------------|--------------|
| <b>MÊS REFERÊNCIA</b>                     | <b>ESCORPIÃO</b> | <b>OUTROS</b> | <b>TOTAL</b> |
| Maio                                      | 33               | 16            | <b>49</b>    |
| Junho                                     | 23               | 15            | <b>38</b>    |
| Julho                                     | 15               | 5             | <b>20</b>    |
| Agosto                                    | 31               | 6             | <b>37</b>    |
| <b>TOTAL 2º Q</b>                         | <b>102</b>       | <b>42</b>     | <b>144</b>   |

PREFEITURA MUNICIPAL DE PORTO FERREIRA  
SECRETARIA DE SAÚDE  
AUDIÊNCIA PÚBLICA - 2º Quadrimestre de 2024

| <b>ATIVIDADES EDUCATIVAS - COMUNICAÇÃO SOCIAL</b> |              |              |              |               |
|---|--------------|--------------|--------------|---------------|
| <b>Atividade</b>                                  | <b>Maio</b>  | <b>Junho</b> | <b>Julho</b> | <b>Agosto</b> |
| TV  | 0            | 0            | 0            | 0             |
| Jornal  | 0            | 0            | 0            | 0             |
| Rádios locais                                     | 0            | 0            | 0            | 0             |
| Internet  | 159          | 709          | 35           | 0             |
| Panfletagem e colocação de cartazes (*)           | 235          | 205          | 495          | 530           |
| Palestras   | 847          | 175          | 125          | 127           |
| Produção de vídeo educativo p/ divulgação         | 0            | 80           | 27           | 0             |
| Produção de áudio p/ divulgação                   | 0            | 0            | 0            | 0             |
| <b>Total</b>                                      | <b>1.241</b> | <b>1.169</b> | <b>682</b>   | <b>657</b>    |

**Nota: Público estimado em jornais, rádios locais e internet**

(\*) Panfletagem realizada as Unidades de Saúde e Unidades Escolares



# PREFEITURA MUNICIPAL DE PORTO FERREIRA

## SECRETARIA DE SAÚDE

### AUDIÊNCIA PÚBLICA - 2º Quadrimestre de 2024

## BOLETIM EPIDEMIOLÓGICO

### GVE ARARAQUARA – SE 34/2024

#### Casos notificados de Dengue, segundo município de residência e Classificação Final

##### GVE XII Araraquara - 2024

| Município de Residência | Ign/Branco  | Descartado   | Inconclusivo | Dengue com Sinais de |            |              | Total de casos notificados |
|-------------------------|-------------|--------------|--------------|----------------------|------------|--------------|----------------------------|
|                         |             |              |              | Dengue               | Alarme     | Dengue grave |                            |
| Américo Brasiliense     | 10          | 466          | 89           | 541                  | 3          | 1            | 1110                       |
| Araraquara              | 4           | 5715         | 6            | 1654                 | 51         | 1            | 7431                       |
| Boa Esperança do Sul    | 7           | 628          | 27           | 191                  | 1          |              | 854                        |
| Borborema               | 4           | 222          | 1            | 423                  | 18         | 1            | 669                        |
| Cândido Rodrigues       | 31          | 8            | 33           | 39                   |            |              | 111                        |
| Descalvado              | 8           | 634          | 1            | 2427                 | 37         | 2            | 3109                       |
| Dobrada                 | 2           | 226          | 5            | 149                  | 1          |              | 383                        |
| Dourado                 | 10          | 490          | 14           | 148                  |            | 1            | 663                        |
| Gavião Peixoto          | 2           | 239          | 6            | 271                  | 5          |              | 523                        |
| Ibaté                   | 15          | 1251         | 17           | 775                  | 1          |              | 2059                       |
| Ibitinga                | 149         | 1257         | 160          | 1431                 | 1          |              | 2998                       |
| Itápolis                | 4           | 556          | 10           | 160                  | 4          |              | 734                        |
| Matão                   | 102         | 3865         | 69           | 2372                 | 31         | 5            | 6444                       |
| Motuca                  | 2           | 58           | 3            | 15                   | 1          |              | 79                         |
| Nova Europa             |             | 129          | 7            | 54                   | 1          |              | 191                        |
| Porto Ferreira          | 52          | 3386         | 61           | 2799                 | 4          | 2            | 6304                       |
| Ribeirão Bonito         | 3           | 727          | 19           | 857                  | 6          | 1            | 1613                       |
| Rincão                  | 4           | 425          |              | 124                  |            |              | 553                        |
| Santa Ernestina         | 1           | 179          | 7            | 21                   |            |              | 208                        |
| Santa Lúcia             | 3           | 120          | 7            | 40                   |            |              | 170                        |
| São Carlos              | 872         | 9486         | 1726         | 13108                | 100        | 4            | 25296                      |
| Tabatinga               | 3           | 103          | 12           | 163                  |            |              | 281                        |
| Taquaritinga            | 3           | 280          | 5            | 86                   | 1          |              | 375                        |
| Trabiju                 |             | 38           | 2            | 11                   | 2          |              | 53                         |
| <b>Total</b>            | <b>1291</b> | <b>30488</b> | <b>2287</b>  | <b>27859</b>         | <b>268</b> | <b>18</b>    | <b>62211</b>               |

Fonte - Sinan Online exportação 2290869 28/08/2024

#### Casos Notificados de Chikungunya e Classificação final, segundo município de residência - GVE XII Araraquara - 2024

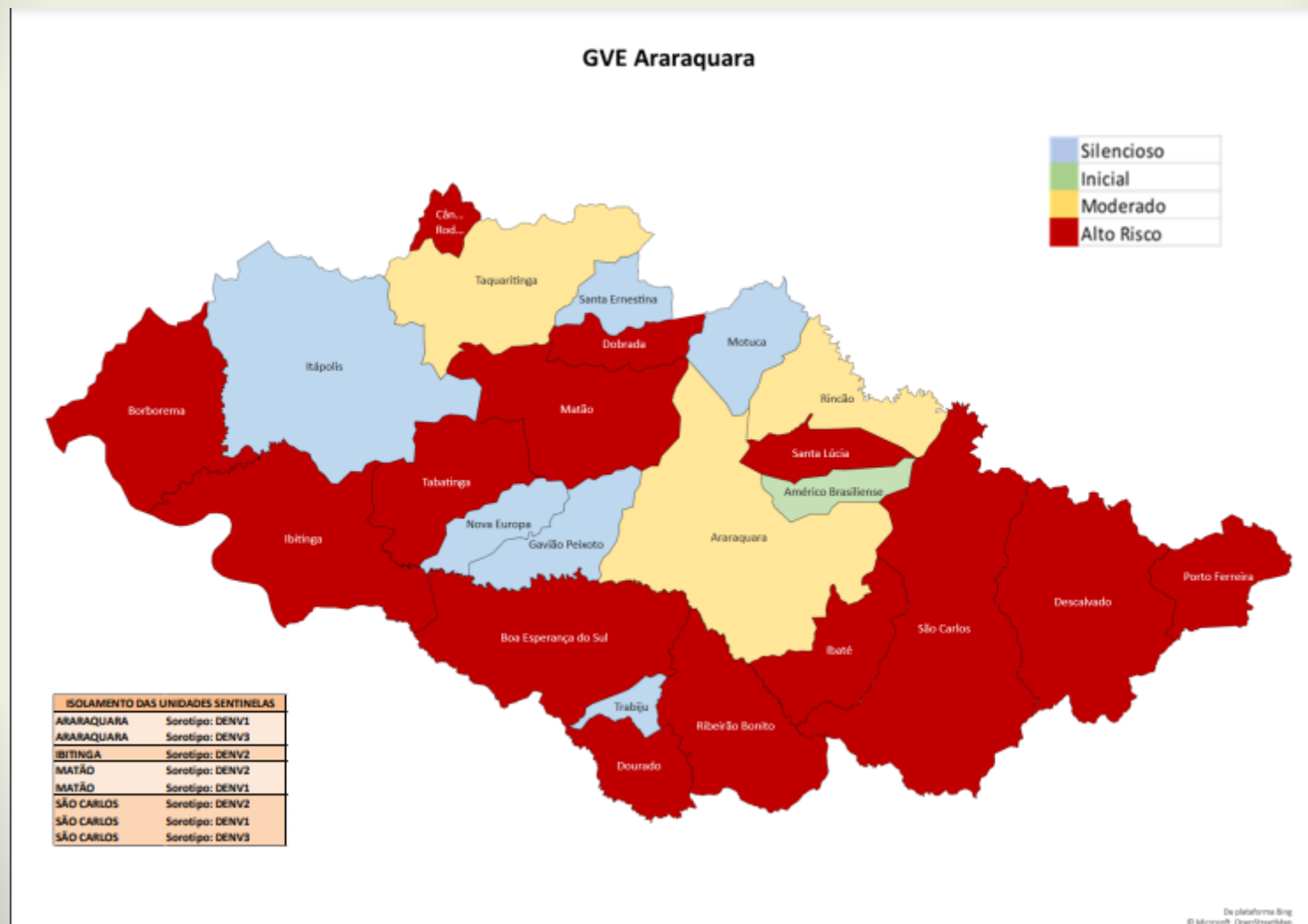
| GVE\MUN Residência  | Ign/Branco | Descartado | Chikungunya | Total      |
|---------------------|------------|------------|-------------|------------|
| Américo Brasiliense | 2          |            |             | 2          |
| Araraquara          |            | 12         | 9           | 21         |
| Borborema           |            | 1          |             | 1          |
| Descalvado          | 1          | 6          |             | 7          |
| Ibaté               | 3          |            | 1           | 4          |
| Ibitinga            | 7          | 1          | 4           | 12         |
| Itápolis            | 2          | 25         |             | 27         |
| Matão               |            | 6          | 2           | 8          |
| Porto Ferreira      | 3          |            | 1           | 4          |
| Ribeirão Bonito     |            | 1          |             | 1          |
| São Carlos          | 28         | 152        | 4           | 184        |
| <b>Total</b>        | <b>46</b>  | <b>204</b> | <b>21</b>   | <b>271</b> |



# PREFEITURA MUNICIPAL DE PORTO FERREIRA

## SECRETARIA DE SAÚDE

### AUDIÊNCIA PÚBLICA - 2º Quadrimestre de 2024



## Algumas atividades do Controle de Vetores neste 2º Q 2024

Palestra  
informativa em  
colaboração com a  
equipe da USF  
Arlindo de Vicente.

O evento ocorreu  
na entrada da  
unidade e sala de  
espera, abordando  
os principais  
sintomas das  
arboviroses e  
estratégias de  
prevenção





# PREFEITURA MUNICIPAL DE PORTO FERREIRA

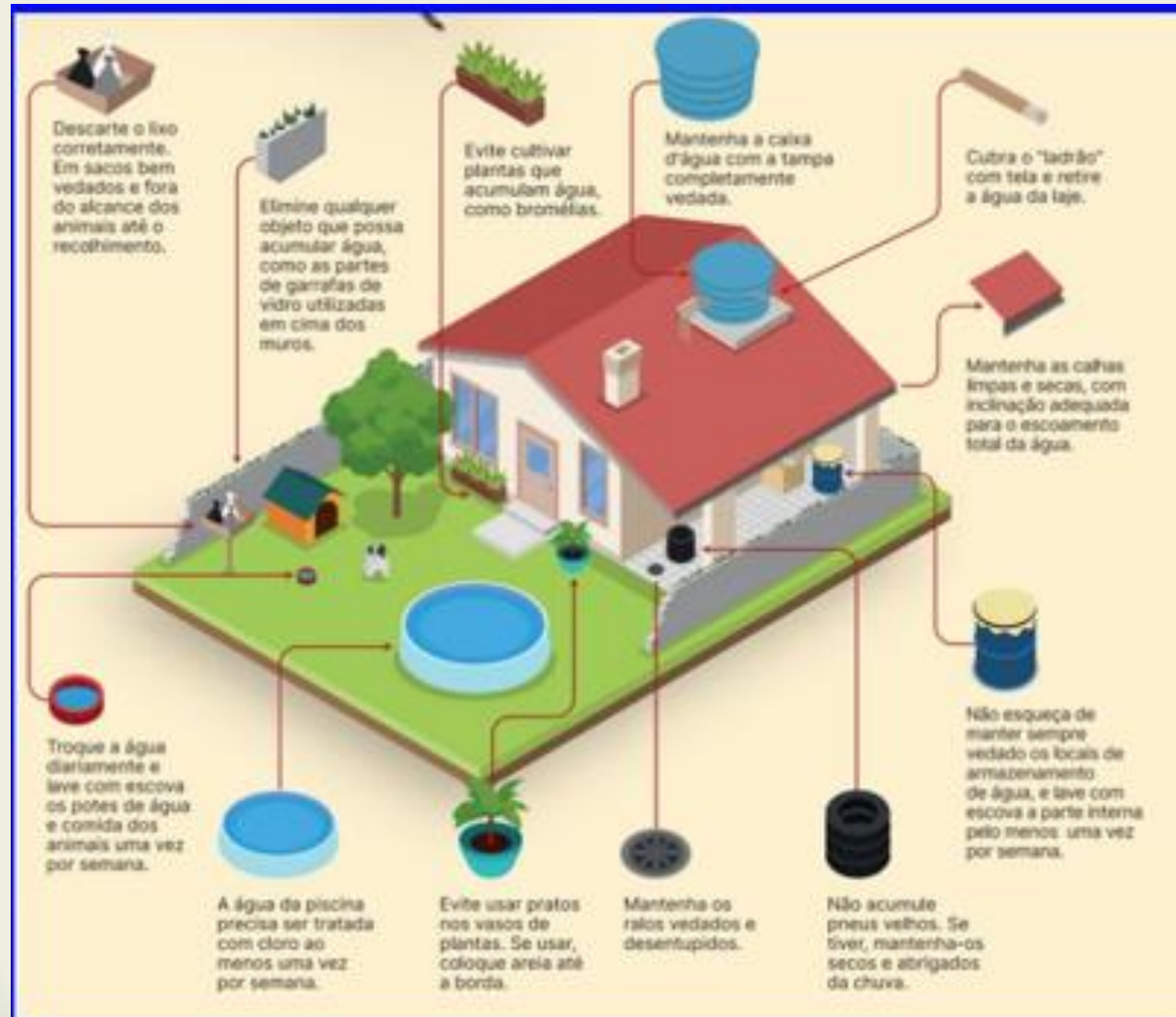
## SECRETARIA DE SAÚDE

### AUDIÊNCIA PÚBLICA - 2º Quadrimestre de 2024



**PREFEITURA MUNICIPAL DE PORTO FERREIRA**  
**SECRETARIA DE SAÚDE**  
**AUDIÊNCIA PÚBLICA - 2º Quadrimestre de 2024**

**Alguns  
cuidados  
importantes...**





**PREFEITURA MUNICIPAL DE PORTO FERREIRA**  
**SECRETARIA DE SAÚDE**  
**AUDIÊNCIA PÚBLICA - 2º Quadrimestre de 2024**

**IRMANDADE DE MISERICÓRDIA DE PORTO FERREIRA**

**Hospital Dona Balbina**



## Cirurgias Eletivas da Contratualização – Hospital Dona Balbina

| Mês               | NÚMERO DE CIRURGIAS |               |               |               |             |
|-------------------|---------------------|---------------|---------------|---------------|-------------|
|                   | Cirurgia Geral      | GO            | Ortop         | Outras        | Total       |
| Maio              | 0                   | 3             | 12            | 2             | 17          |
| Junho             | 1                   | 4             | 10            | 3             | 18          |
| Julho             | 11                  | 6             | 1             | 4             | 22          |
| Agosto            | 13                  | 2             | 0             | 7             | 22          |
| <b>Total 2º Q</b> | <b>25</b>           | <b>15</b>     | <b>23</b>     | <b>16</b>     | <b>79</b>   |
| <b>Percentual</b> | <b>31,65%</b>       | <b>18,99%</b> | <b>29,11%</b> | <b>20,25%</b> | <b>100%</b> |

\* A pactuação é de **38 cirurgias eletivas por mês (152 no quadrimestre)**, portanto a instituição cumpriu **51,97%** da meta neste quadrimestre.

**PREFEITURA MUNICIPAL DE PORTO FERREIRA**  
**SECRETARIA DE SAÚDE**  
**AUDIÊNCIA PÚBLICA - 2º Quadrimestre de 2024**

| <b>Número de Internações</b> |                  |                     |                    |                  |              | <b>Necessitaram UTI</b> |                  |              |
|------------------------------|------------------|---------------------|--------------------|------------------|--------------|-------------------------|------------------|--------------|
| <b>Mês</b>                   | <b>C. Médica</b> | <b>C. Cirúrgica</b> | <b>Obstetrícia</b> | <b>Pediatria</b> | <b>Total</b> | <b>UTI</b>              | <b>UTI COVID</b> | <b>Total</b> |
| Mai                          | 64               | 63                  | 30                 | 12               | <b>169</b>   | 8                       | 0                | <b>8</b>     |
| Jun                          | 49               | 57                  | 31                 | 10               | <b>147</b>   | 5                       | 0                | <b>5</b>     |
| Jul                          | 58               | 62                  | 22                 | 10               | <b>152</b>   | 3                       | 0                | <b>3</b>     |
| Ago                          | 55               | 63                  | 35                 | 7                | <b>160</b>   | 6                       | 0                | <b>6</b>     |
| <b>Total</b>                 | <b>226</b>       | <b>245</b>          | <b>118</b>         | <b>39</b>        | <b>628</b>   | <b>22</b>               | <b>0</b>         | <b>22</b>    |

**Observações:**

- ❖ As internações em UTI estão sempre vinculadas a um leito de enfermaria e regra geral, não contam como internação.

**PREFEITURA MUNICIPAL DE PORTO FERREIRA**  
**SECRETARIA DE SAÚDE**  
**AUDIÊNCIA PÚBLICA - 2º Quadrimestre de 2024**

**ATENDIMENTO PRONTO SOCORRO**  
**2024**

| <b>Nº Atendimentos</b> | <b>Maio</b>   | <b>Junho</b>  | <b>Julho</b>  | <b>Agosto</b> | <b>Total</b>  |
|------------------------|---------------|---------------|---------------|---------------|---------------|
| Consultas              | 5.601         | 4.912         | 4.116         | 4.468         | <b>19.097</b> |
| Classificação de Risco | 5.886         | 5.230         | 4.422         | 4.816         | <b>20.354</b> |
| ECG e Tococ            | 253           | 235           | 214           | 202           | <b>904</b>    |
| Laboratório            | 2.531         | 2.446         | 2.022         | 2.078         | <b>9.077</b>  |
| Medicações             | 7.452         | 3.487         | 2.929         | 3.320         | <b>17.188</b> |
| Raio-X                 | 1.063         | 1.225         | 1.102         | 1.161         | <b>4.551</b>  |
| Procedimentos          | 120           | 117           | 137           | 145           | <b>519</b>    |
| <b>Total 2º Q</b>      | <b>22.906</b> | <b>17.652</b> | <b>14.942</b> | <b>16.190</b> | <b>71.690</b> |

**PREFEITURA MUNICIPAL DE PORTO FERREIRA**  
SECRETARIA DE SAÚDE  
AUDIÊNCIA PÚBLICA - 2º Quadrimestre de 2024

**2º Quadrimestre de 2.024**

| Procedimentos de       | FPO           | Maio          |                  | Junho         |                  | Julho         |                  | Agosto        |                  |
|------------------------|---------------|---------------|------------------|---------------|------------------|---------------|------------------|---------------|------------------|
|                        |               | Qtde          | Valor Total      | Qtde          | Valor Total      | Qtde          | Valor Total      | Qtde          | Valor Total      |
| Coleta de Material     | <b>1</b>      | 0             | 0,00             | 0             | 0,00             | 0             | 0,00             | 0             | 0,00             |
| Raio-X Externo         | <b>450</b>    | 3             | 23,31            | 2             | 59,88            | 3             | 71,11            | 3             | 21,43            |
| ECG e Tococardiografia | <b>87</b>     | 253           | 1.216,45         | 235           | 1.120,29         | 214           | 1.019,06         | 202           | 936,50           |
| Anátomo Patológico     | <b>0</b>      | 0             | 0,00             | 0             | 0,00             | 0             | 0,00             | 0             | 0,00             |
| Laboratório            | <b>355</b>    | 2531          | 7.671,53         | 2446          | 7.236,37         | 2022          | 5.949,15         | 2078          | 6.034,76         |
| Raio-X PS              | <b>442</b>    | 1060          | 8.030,45         | 1223          | 9.418,47         | 1099          | 8.347,71         | 1158          | 8.840,26         |
| Consultas              | <b>2.672</b>  | 5601          | 63.454,37        | 4912          | 55.366,47        | 4116          | 46.201,79        | 4468          | 50.216,73        |
| Classificação Risco    | <b>6.000</b>  | 5886          | 0,00             | 5230          | 0,00             | 4422          | 0,00             | 4816          | 0,00             |
| Medicações             | <b>1.799</b>  | 7452          | 4.694,76         | 3487          | 2.196,81         | 2929          | 1.845,27         | 3320          | 2.091,60         |
| Procedimentos Médicos  | <b>76</b>     | 120           | 3.155,39         | 117           | 2.979,02         | 137           | 3.478,72         | 145           | 3.483,63         |
| <b>Total</b>           | <b>11.882</b> | <b>22.906</b> | <b>88.246,26</b> | <b>17.652</b> | <b>78.377,31</b> | <b>14.942</b> | <b>66.912,81</b> | <b>16.190</b> | <b>71.624,91</b> |

|                 |            |                  |
|-----------------|------------|------------------|
| <b>Teto SIA</b> | <b>R\$</b> | <b>41.081,38</b> |
|-----------------|------------|------------------|

O Município repassa **R\$ 841.892,53** / mês à entidade, conforme Termo de Convênio 03.20222 – TA 17/2023

**PREFEITURA MUNICIPAL DE PORTO FERREIRA**  
SECRETARIA DE SAÚDE  
AUDIÊNCIA PÚBLICA - 2º Quadrimestre de 2024

**PARTOS REALIZADOS**

**2º Q 2024**

*(Independente de ter sido faturado ou não no mês em análise)*

| MÊS               | PARTO NORMAL |              | PARTO CESÁREA |              | TOTAL        |              | Total Geral |
|-------------------|--------------|--------------|---------------|--------------|--------------|--------------|-------------|
|                   | SUS          | CONV.        | SUS           | CONV.        | SUS          | CONV.        |             |
| Maio              | 4            | 1            | 6             | 13           | 10           | 14           | 24          |
| Junho             | 8            | 2            | 8             | 5            | 16           | 7            | 23          |
| Julho             | 7            | 2            | 8             | 10           | 15           | 12           | 27          |
| Agosto            | 2            | 4            | 11            | 10           | 13           | 14           | 27          |
| <b>TOTAL</b>      | <b>21</b>    | <b>9</b>     | <b>33</b>     | <b>38</b>    | <b>54</b>    | <b>47</b>    | <b>101</b>  |
| <b>PERCENTUAL</b> | <b>76,09</b> | <b>23,91</b> | <b>71,58</b>  | <b>28,42</b> | <b>73,05</b> | <b>26,95</b> |             |

| Resumo<br>SUS | Quant.    | Tipo         | %             |
|---------------|-----------|--------------|---------------|
|               | 21        | Normal       | <b>38,89</b>  |
|               | 33        | Cesárea      | <b>61,11</b>  |
|               | <b>54</b> | <b>Total</b> | <b>100,00</b> |

**Média de 25,25 partos por mês**



PREFEITURA MUNICIPAL DE PORTO FERREIRA  
SECRETARIA DE SAÚDE  
AUDIÊNCIA PÚBLICA - 2º Quadrimestre de 2024

**FILANTROPIA**

**Percentual de Atendimentos SUS 2º Q 2024**

| <b>Descrição Indicador mensal</b> | <b>Maio</b>   | <b>Junho</b>  | <b>Julho</b>  | <b>Agosto</b> | <b>Total</b>  | <b>Média</b>  |
|-----------------------------------|---------------|---------------|---------------|---------------|---------------|---------------|
| INTERNAÇÕES - SUS                 | 177           | 152           | 155           | 166           | <b>650</b>    | 163           |
| INTERNAÇÕES CONVÊNIOS             | 176           | 146           | 139           | 157           | <b>618</b>    | 155           |
| <b>INTERNAÇÕES (TODAS)</b>        | <b>353</b>    | <b>298</b>    | <b>294</b>    | <b>323</b>    | <b>1.268</b>  | <b>317</b>    |
| TAXA OCUPAÇÃO SUS                 | 51,96         | 51,17         | 50,65         | 55,62         | <b>209,40</b> | 52,35         |
| MÉDIA PERMANENCIA SUS             | 3,57          | 3,51          | 3,7           | 3,96          | <b>14,74</b>  | 3,69          |
| PACIENTE DIA SUS                  | 596           | 568           | 581           | 638           | <b>2.383</b>  | 596           |
| <b>% PACIENTE DIA SUS</b>         | <b>56,65%</b> | <b>52,94%</b> | <b>61,09%</b> | <b>58,91%</b> | <b>57,30%</b> | <b>57,30%</b> |

|   |             |             |            |             |               |            |
|---|-------------|-------------|------------|-------------|---------------|------------|
| <b>PACIENTE DIA CONVÊNIO</b>            | <b>456</b>  | <b>505</b>  | <b>370</b> | <b>445</b>  | <b>1.776</b>  | <b>444</b> |
| <b>Todos os Convênios inclusive SUS</b> |             |             |            |             |               |            |
| TAXA OCUPAÇÃO GLOBAL                    | 55,63       | 58,63       | 50,29      | 57,27       | <b>221,82</b> | 55,46      |
| MÉDIA PERMANENCIA GLOBAL                | 3,07        | 3,46        | 3,22       | 3,39        | <b>13,14</b>  | 3,29       |
| <b>PACIENTE DIA GLOBAL</b>              | <b>1052</b> | <b>1073</b> | <b>951</b> | <b>1083</b> | <b>4159</b>   | 1040       |

# **CAPS II – PORTO FERREIRA**

**Adenilson Alexandre de Andrade**  
**Coordenador**





PREFEITURA MUNICIPAL DE PORTO FERREIRA  
SECRETARIA DE SAÚDE  
AUDIÊNCIA PÚBLICA - 2º Quadrimestre de 2024

O **CAPS** é um equipamento terapêutico “porta aberta”, responsável pela assistência aos indivíduos com transtornos psiquiátricos e uso abusivo de álcool e/ou outras drogas. Atua como intermediário entre a hospitalização integral e a sociedade.

O **CAPS** de Porto Ferreira, é CAPS I (conforme população do Município), entretanto, devido a grande demanda, atua em três frentes: **Saúde Mental**, **Psiquiatria Infantil** e **Álcool e Drogas** e para isto contamos com equipe composta por médico clínico, psiquiatras, psicólogos, terapeutas ocupacionais, farmacêutico, nutricionista, assistentes sociais, enfermeiros, técnicos em enfermagem, oficineiro, monitor e vários outros profissionais de apoio, sob a Coordenação de Adenilson Alexandre de Andrade.

Busca-se a reinserção social dos pacientes, com base no tratamento em liberdade e desenvolvendo programas de assistência integral e reabilitação psicossocial.



**PREFEITURA MUNICIPAL DE PORTO FERREIRA**  
**SECRETARIA DE SAÚDE**  
**AUDIÊNCIA PÚBLICA - 2º Quadrimestre de 2024**

As ações de matriciamento são realizadas junto à Rede de Assistência à Saúde, Rede Municipal de Atenção Básica e Atenção Especializada, Rede de Ensino, HDB e também atua em conjunto com a Rede Socioassistencial do Município e Rede Intersetorial que tem o foco na segurança da comunidade escolar.

Ainda com objetivo de reduzir a demanda reprimida, realizamos Matriciamento com toda Rede de Atenção Básica, para que os pacientes “estabilizados” que demandam apenas de acompanhamento clínico, sejam atendidos na AB; conforme pactuado nas oficinas de Regionalização.

O CAPS atua também com **58 grupos semanais**, nas diversas modalidades. Estes grupos são conduzidos por profissionais técnicos da área e atendem ao paciente e seus familiares.

Estamos hoje com: **2.010 Pacientes AD**, **5.126 Psiquiatria** e **1.712 Infantil**, ou seja, **8.848 pacientes em tratamento médico** (aumento 2,31% em relação ao 1º Q.24).



**PREFEITURA MUNICIPAL DE PORTO FERREIRA**  
**SECRETARIA DE SAÚDE**  
**AUDIÊNCIA PÚBLICA - 2º Quadrimestre de 2024**

Devido a grande procura por demanda espontânea, e com objetivo de priorizar os casos de maior necessidade, o acesso aos serviços se dá por meio de encaminhamento médico da Rede de Atenção à Saúde do Município e do Conselho Tutelar.

O CAPS desenvolve e executa projetos de acompanhamento de pacientes vinculados à Rede Socioassistencial com foco nas ações protetivas, em especial ao público de álcool e drogas e pessoas em situação de rua.

Realiza visitas e atendimentos domiciliares, medicação assistida e visita periódicas de acompanhamento e fortalecimento de vínculo junto aos familiares de pacientes internados em clínicas especializadas, com objetivo de fortalecimento do vínculo entre os pacientes, equipe técnica do CAPS e familiares.





PREFEITURA MUNICIPAL DE PORTO FERREIRA  
SECRETARIA DE SAÚDE  
AUDIÊNCIA PÚBLICA - 2º Quadrimestre de 2024

**ERRATA:** Não foi totalizado as colunas / mês na tabela abaixo, referente ao 1º Q 2024, por erro material

| PSIQUIATRIA - Consultas                   | Janeiro    | Fevereiro | Março     | Abril     | Total         |
|---|------------|-----------|-----------|-----------|---------------|
| Consultas Médica                          | 936        | 805       | 857       | 866       | 3.464         |
| Enfermagem                                | 3.151      | 2.729     | 2.913     | 2.918     | 11.711        |
| Farmacêutico                              | 661        | 574       | 674       | 681       | 2.590         |
| Assistente Social                         | 149        | 102       | 174       | 140       | 565           |
| Terapia Ocupacional Infantil              | 188        | 314       | 422       | 473       | 1.397         |
| Terapia Ocupacional Integração Sensorial  | 43         | 67        | 76        | 84        | 270           |
| Terapia Ocupacional Oficinas terapêuticas | 0          | 0         | 0         | 0         | 0             |
| Oficineiro                                | 316        | 587       | 583       | 612       | 2.098         |
| Nutricionista                             | 35         | 16        | 21        | 22        | 94            |
| Matriciamento                             | 125        | 77        | 98        | 109       | 409           |
| Psicologia Adulto                         | 371        | 515       | 525       | 651       | 2.062         |
| Psicologia Infantil                       | 1.195      | 1.038     | 1.080     | 1.167     | 4.480         |
| Grupo Interdisciplinar (Nº pacientes)     | 103        | 179       | 273       | 399       | 954           |
| Prescritor Dr. Luiz Henrique - Receitas   | 44         | 126       | 125       | 182       | 477           |
| Prescritor Dr. Fernando Ramos - Receitas  | 121        | 62        | 67        | 38        | 288           |
| <b>Total</b>                              | <b>121</b> | <b>62</b> | <b>67</b> | <b>38</b> | <b>30.859</b> |

**CORREÇÃO:** Abaixo tabela com os valores totalizados por mês no 1º Q 2024

1º Quadrimestre 2024

| PSIQUIATRIA - Consultas                   | Janeiro      | Fevereiro    | Março        | Abril        | Total         |
|---|--------------|--------------|--------------|--------------|---------------|
| Consultas Médica                          | 936          | 805          | 857          | 866          | 3.464         |
| Enfermagem                                | 3.151        | 2.729        | 2.913        | 2.918        | 11.711        |
| Farmacêutico                              | 661          | 574          | 674          | 681          | 2.590         |
| Assistente Social                         | 149          | 102          | 174          | 140          | 565           |
| Terapia Ocupacional Infantil              | 188          | 314          | 422          | 473          | 1.397         |
| Terapia Ocupacional Integração Sensorial  | 43           | 67           | 76           | 84           | 270           |
| Terapia Ocupacional Oficinas terapêuticas | 0            | 0            | 0            | 0            | 0             |
| Oficineiro                                | 316          | 587          | 583          | 612          | 2.098         |
| Nutricionista                             | 35           | 16           | 21           | 22           | 94            |
| Matriciamento                             | 125          | 77           | 98           | 109          | 409           |
| Psicologia Adulto                         | 371          | 515          | 525          | 651          | 2.062         |
| Psicologia Infantil                       | 1.195        | 1.038        | 1.080        | 1.167        | 4.480         |
| Grupo Interdisciplinar (Nº pacientes)     | 103          | 179          | 273          | 399          | 954           |
| Prescritor Dr. Luiz Henrique - Receitas   | 44           | 126          | 125          | 182          | 477           |
| Prescritor Dr. Fernando Ramos - Receitas  | 121          | 62           | 67           | 38           | 288           |
| <b>Total</b>                              | <b>7.438</b> | <b>7.191</b> | <b>7.888</b> | <b>8.342</b> | <b>30.859</b> |

PREFEITURA MUNICIPAL DE PORTO FERREIRA  
SECRETARIA DE SAÚDE  
AUDIÊNCIA PÚBLICA - 2º Quadrimestre de 2024

**ERRATA:** Como consequência da ausência de totalização por mês apresentada no slide anterior, o valor final por mês também ficou errado.

|                            | Janeiro | Fevereiro | Março | Abril | Total  |
|----------------------------|---------|-----------|-------|-------|--------|
| Pacientes Atendidos no Mês | 2.496   | 2.157     | 2.202 | 2.258 | 39.684 |

**CORREÇÃO:** Abaixo tabela com os valores finais totalizados por mês no 1º Q 2024

|                            | Janeiro | Fevereiro | Março  | Abril  | Total  |
|----------------------------|---------|-----------|--------|--------|--------|
| Pacientes Atendidos no Mês | 9.813   | 9.286     | 10.023 | 10.562 | 39.684 |

*Observe que o valor total se manteve o mesmo (39.684), pois a falha ocorreu apenas na totalização mensal de pacientes atendidos na Psiquiatria.*

**PREFEITURA MUNICIPAL DE PORTO FERREIRA**  
**SECRETARIA DE SAÚDE**  
**AUDIÊNCIA PÚBLICA - 2º Quadrimestre de 2024**

**CENTRO DE ATENÇÃO PSICOSSOCIAL - CAPS**

| <b>PSIQUIATRIA - Consultas</b>            | <b>Maio</b>  | <b>Junho</b> | <b>Julho</b> | <b>Agosto</b> | <b>Total</b>  |
|---|--------------|--------------|--------------|---------------|---------------|
| Consultas Médica                          | 911          | 874          | 900          | 1.032         | <b>3.717</b>  |
| Enfermagem                                | 2.744        | 2.961        | 3.152        | 3.896         | <b>12.753</b> |
| Farmacêutico                              | 651          | 650          | 835          | 789           | <b>2.925</b>  |
| Assistente Social                         | 195          | 124          | 160          | 117           | <b>596</b>    |
| Terapia Ocupacional Infantil              | 391          | 430          | 376          | 393           | <b>1.590</b>  |
| Terapia Ocupacional Integração Sensorial  | 81           | 70           | 69           | 52            | <b>272</b>    |
| Terapia Ocupacional Oficinas terapêuticas | 0            | 0            | 0            | 0             | <b>0</b>      |
| Oficineiro                                | 584          | 605          | 616          | 595           | <b>2.400</b>  |
| Nutricionista                             | 19           | 18           | 16           | 16            | <b>69</b>     |
| Matriciamento                             | 822          | 999          | 115          | 127           | <b>2.063</b>  |
| Psicologia Adulto                         | 963          | 1.340        | 531          | 1.354         | <b>4.188</b>  |
| Psicologia Infantil                       | 1.176        | 1.346        | 1.268        | 1.043         | <b>4.833</b>  |
| Grupo Interdisciplinar (Nº pacientes)     | 213          | 392          | 249          | 265           | <b>1.119</b>  |
| Prescritor Dr. Luiz Henrique - Receitas   | 147          | 131          | 49           | 134           | <b>461</b>    |
| Prescritor Dr. Fernando Ramos - Receitas  | 27           | 53           | 88           | 90            | <b>258</b>    |
| <b>Total</b>                              | <b>8.924</b> | <b>9.993</b> | <b>8.424</b> | <b>9.903</b>  | <b>37.244</b> |

\* Medicação V.O. separada pela Farmacêutica para uso em domicílio = **21.736 unidades** (frasco, comprimido,..)

PREFEITURA MUNICIPAL DE PORTO FERREIRA  
SECRETARIA DE SAÚDE  
AUDIÊNCIA PÚBLICA - 2º Quadrimestre de 2024

**CENTRO DE ATENÇÃO PSICOSSOCIAL - CAPS**

| <b>PSIQUIATRIA - Outras Atividades</b> | <b>Maio</b>  | <b>Junho</b> | <b>Julho</b> | <b>Agosto</b> | <b>Total</b> |
|--|--------------|--------------|--------------|---------------|--------------|
| Refeições - Café da Manhã e Almoço     | 1.150        | 1.141        | 1.098        | 1.145         | <b>4.534</b> |
| Assembleia Usuários realizadas         | 1            | 2            | 2            | 1             | <b>6</b>     |
| Assembleia Usuários (Nº pacientes)     | 14           | 13           | 16           | 11            | <b>54</b>    |
| Reunião de Família (Nº participantes)  | 2            | 2            | 1            | 1             | <b>6</b>     |
| Assembleia Equipe Técnica              | 2            | 2            | 3            | 3             | <b>10</b>    |
| Passeio Externo                        | 3            | 7            | 8            | 5             | <b>23</b>    |
| Internações                            | 5            | 4            | 1            | 2             | <b>12</b>    |
| Eventos Festivo                        | 1            | 2            | 2            | 2             | <b>7</b>     |
| <b>Total</b>                           | <b>1.178</b> | <b>1.173</b> | <b>1.131</b> | <b>1.170</b>  | <b>4.652</b> |

**PREFEITURA MUNICIPAL DE PORTO FERREIRA**  
**SECRETARIA DE SAÚDE**  
**AUDIÊNCIA PÚBLICA - 2º Quadrimestre de 2024**

**CENTRO DE ATENÇÃO PSICOSSOCIAL - CAPS**

| <b>ÁLCOOL E DROGA - Consultas</b> | <b>Maio</b> | <b>Junho</b> | <b>Julho</b> | <b>Agosto</b> | <b>Total</b> |
|-----------------------------------|-------------|--------------|--------------|---------------|--------------|
| Consultas Médica                  | 110         | 129          | 133          | 163           | <b>535</b>   |
| Enfermagem                        | 281         | 314          | 266          | 372           | <b>1.233</b> |
| Assistente Social                 | 270         | 369          | 212          | 259           | <b>1.110</b> |
| Terapia Ocupacional               | 28          | 41           | 18           | 27            | <b>114</b>   |
| Oficineiro                        | 69          | 78           | 77           | 64            | <b>288</b>   |
| Psicologia                        | 52          | 27           | 33           | 30            | <b>142</b>   |
| <b>Total</b>                      | <b>810</b>  | <b>958</b>   | <b>739</b>   | <b>915</b>    | <b>3.422</b> |



**PREFEITURA MUNICIPAL DE PORTO FERREIRA**  
SECRETARIA DE SAÚDE  
AUDIÊNCIA PÚBLICA - 2º Quadrimestre de 2024

**CENTRO DE ATENÇÃO PSICOSSOCIAL - CAPS**

| <b>ÁLCOOL E DROGA - Outras atividades</b>         | <b>Maio</b> | <b>Junho</b> | <b>Julho</b> | <b>Agosto</b> | <b>Total</b> |
|---|-------------|--------------|--------------|---------------|--------------|
| Refeições: Café da Tarde                          | 73          | 65           | 63           | 78            | <b>279</b>   |
| Assembleia Usuários realizadas                    | 0           | 2            | 2            | 0             | <b>4</b>     |
| Assembleia Usuários (Nº pacientes)                | 0           | 7            | 2            | 0             | <b>9</b>     |
| Reunião de Família (Nº participantes)             | 3           | 2            | 2            | 3             | <b>10</b>    |
| Assembleia Equipe Técnica                         | 2           | 2            | 3            | 3             | <b>10</b>    |
| Nutricionista                                     | 13          | 12           | 10           | 11            | <b>46</b>    |
| Eventos Festivo                                   | 1           | 2            | 2            | 2             | <b>7</b>     |
| Internações - AD/Febract/Compulsória/Involuntária | 6           | 3            | 3            | 5             | <b>17</b>    |
| <b>Total</b>                                      | <b>98</b>   | <b>95</b>    | <b>87</b>    | <b>102</b>    | <b>382</b>   |

|                            |               |               |               |               |               |
|----------------------------|---------------|---------------|---------------|---------------|---------------|
| <b>Atendimentos no Mês</b> | <b>11.010</b> | <b>12.219</b> | <b>10.381</b> | <b>12.090</b> | <b>45.700</b> |
|----------------------------|---------------|---------------|---------------|---------------|---------------|



PREFEITURA MUNICIPAL DE PORTO FERREIRA  
SECRETARIA DE SAÚDE  
AUDIÊNCIA PÚBLICA - 2º Quadrimestre de 2024

## Programa “Deixando de fumar sem mistérios”

Este é um espaço de partilha e troca de informações, para aqueles que desejam parar de fumar.

Até o final deste quadrimestre, **75 pessoas** participaram deste programa.

O programa tem como objetivo facilitar o desenvolvimento da autonomia do indivíduo, no processo de redução e abstinência do tabaco.

O interessado passa por consulta com médico psiquiatra e o mesmo indica, se for o caso, a inserção do mesmo no grupo “Deixando de fumar sem mistérios”.

As sessões psicoterapêuticas são realizadas semanalmente, de **quinta-feira às 14 horas**, com uma hora e meia de duração.

**PREFEITURA MUNICIPAL DE PORTO FERREIRA**  
**SECRETARIA DE SAÚDE**  
**AUDIÊNCIA PÚBLICA - 2º Quadrimestre de 2024**

# **Algumas Atividades CAPS**



**PREFEITURA MUNICIPAL DE PORTO FERREIRA**  
**SECRETARIA DE SAÚDE**  
**AUDIÊNCIA PÚBLICA - 2º Quadrimestre de 2024**

**Passeio Parque  
Esportivo Porto Ferreira**



**Aniversariantes do mês  
Parque Estadual de  
Porto Ferreira**



**Passeio em Itu SP**



**Parque dos  
Dinossauros  
Salto de Itu**





**PREFEITURA MUNICIPAL DE PORTO FERREIRA**  
**SECRETARIA DE SAÚDE**  
**AUDIÊNCIA PÚBLICA - 2º Quadrimestre de 2024**

**Passeio Parque  
Ecológico e  
Cultural Araras**



**Passeio  
Cachoeira de  
Emas**



**Atividade em Oficina Trabalhos Manuais Confecção  
Artística em Argila**





# PREFEITURA MUNICIPAL DE PORTO FERREIRA

## SECRETARIA DE SAÚDE

### AUDIÊNCIA PÚBLICA - 2º Quadrimestre de 2024

## Fórum de Saúde Mental para Criança e Adolescente



**PREFEITURA MUNICIPAL DE PORTO FERREIRA**  
**SECRETARIA DE SAÚDE**  
**AUDIÊNCIA PÚBLICA - 2º Quadrimestre de 2024**







**PREFEITURA MUNICIPAL DE PORTO FERREIRA**  
**SECRETARIA DE SAÚDE**  
**AUDIÊNCIA PÚBLICA - 2º Quadrimestre de 2024**

**CDI - Centro de Diagnóstico por  
Imagem**

**Dra. Bruna Gusmam Luz Marques**

**(Inaugurado em 14.02.2023)**

PREFEITURA MUNICIPAL DE PORTO FERREIRA  
SECRETARIA DE SAÚDE  
AUDIÊNCIA PÚBLICA - 2º Quadrimestre de 2024

**Centro de Diagnóstico por Imagem Dra Bruna Gusmam Luz Marques**  
**(Inaugurado em 14.02.2023)**

| <b>CDI - 2º Q 2024</b> |                           |              |              |               |              |
|------------------------|---------------------------|--------------|--------------|---------------|--------------|
| <b>EXAME REALIZADO</b> | <b>Nº de Atendimentos</b> |              |              |               |              |
|                        | <b>Maio</b>               | <b>Junho</b> | <b>Julho</b> | <b>Agosto</b> | <b>Total</b> |
| Raio - X simples       | 618                       | 582          | 545          | 580           | 2.325        |
| Ultrassom Rotina       | 170                       | 183          | 162          | 309           | 824          |
| US Transvaginal        | 38                        | 51           | 62           | 123           | 274          |
| US Obstétrico          | 34                        | 1            | 3            | 3             | 41           |
| US Morfológico         | 11                        | 9            | 19           | 12            | 51           |
| US Doppler             | 17                        | 18           | 74           | 64            | 173          |
| US Especiais (outros)  | 3                         | 6            | 6            | 8             | 23           |
| <b>Total</b>           | <b>891</b>                | <b>850</b>   | <b>871</b>   | <b>1.099</b>  | <b>3.711</b> |

**Absenteísmo no CDI**  
**2º Quadrimestre de 2024**

| <b>UNIDADE DE SAÚDE</b> | <b>Exames Agendados</b> | <b>Total Faltas</b> | <b>Percentual de Faltas</b> |
|-------------------------|-------------------------|---------------------|-----------------------------|
| Raio -X                 | 2.522                   | 197                 | <b>7,81%</b>                |
| Ultrassonografias       | 1.619                   | 233                 | <b>14,39%</b>               |
| <b>Total</b>            | <b>4.141</b>            | <b>430</b>          | <b>10,38%</b>               |





**PREFEITURA MUNICIPAL DE PORTO FERREIRA**  
**SECRETARIA DE SAÚDE**  
**AUDIÊNCIA PÚBLICA - 2º Quadrimestre de 2024**

**Educação Permanente em Saúde**  
**e**  
**Humanização**

**Francislene Cristina da Silva**

## EDUCAÇÃO PERMANENTE EM SAÚDE (EPS)

- É uma Política do Ministério da Saúde, instituída em 2004, voltada para a formação e aprendizagem, através da reflexão crítica do processo de trabalho e das práticas de atenção, gestão e formação , objetivando a transformação das práticas profissionais e da própria organização do trabalho.
- Trata-se de uma aprendizagem individual, coletiva e institucional, e, fortalecimento das equipes através das reuniões periódicas (semanal).
- Objetiva também estimular a participação social.



PREFEITURA MUNICIPAL DE PORTO FERREIRA  
SECRETARIA DE SAÚDE  
AUDIÊNCIA PÚBLICA - 2º Quadrimestre de 2024

## HUMANIZAÇÃO (PNH)

- É uma Política do Ministério da Saúde, instituída em 2003.
- Tem como objetivo efetivar os princípios do SUS (universalidade, integralidade e equidade), no cotidiano das práticas de atenção e gestão, produzindo mudanças nos modos de gerir e cuidado, qualificando a saúde pública no Brasil.
- A humanização é a valorização dos usuários, trabalhadores e gestores no processo de produção de saúde, em defesa de um SUS que reconhece a diversidade do povo brasileiro.
- Como foco no: acolhimento, ambiência, gestão participativa e clínica ampliada.

**PREFEITURA MUNICIPAL DE PORTO FERREIRA**  
**SECRETARIA DE SAÚDE**  
**AUDIÊNCIA PÚBLICA - 2º Quadrimestre de 2024**

| <b>2º Quadrimestre</b>  | <b>Maio</b> |                | <b>Junho</b> |                | <b>julho</b> |                     | <b>Agosto</b> |                     | <b>Total Quadrimestre</b> |                           |
|---|-------------|----------------|--------------|----------------|--------------|---------------------|---------------|---------------------|---------------------------|---------------------------|
| <b>RESUMO DAS ATIVIDADES</b>                                  | <b>Qt.</b>  | <b>Partic.</b> | <b>Qt.</b>   | <b>Partic.</b> | <b>Qt.</b>   | <b>Parti<br/>c.</b> | <b>Qt.</b>    | <b>Parti<br/>c.</b> | <b>Qt .</b>               | <b>Participant<br/>es</b> |
| 1 - Reunião com a Gestão (planejamento)                       |             |                |              |                |              |                     |               |                     | <b>0</b>                  | <b>0</b>                  |
| 2 - Reunião / Visita com outras Equipes (UBS/CEO/CAO/NASF/VE) |             |                | 2            | 4              |              |                     |               |                     | <b>2</b>                  | <b>4</b>                  |
| 3 - DRS - Oficina e/ou reunião                                |             |                |              |                |              |                     |               |                     | <b>0</b>                  | <b>0</b>                  |
| 4 - Oficina Tematica  |             |                |              |                |              |                     |               |                     | <b>0</b>                  | <b>0</b>                  |
| 5- Treinamentos e Capacitação                                 | 1           | 10             |              |                |              |                     |               |                     | <b>1</b>                  | <b>10</b>                 |
| 6- Reunião de apoio à Gestão                                  |             |                |              |                |              |                     |               |                     | <b>0</b>                  | <b>0</b>                  |
| 7 - Reunião com Gestores das Unidades                         |             |                | 2            | 4              |              |                     |               |                     | <b>2</b>                  | <b>4</b>                  |
| 8 - Eventos   | 1           | 50             |              |                |              |                     |               |                     | <b>1</b>                  | <b>50</b>                 |
| 9 - Mobilização Social  | 2           | 30             |              |                |              |                     |               |                     | <b>2</b>                  | <b>30</b>                 |
| 10 - Outras Atividades  |             |                | 2            | 30             |              |                     |               |                     | <b>2</b>                  | <b>30</b>                 |
| <b>TOTAL</b>  | <b>4</b>    | <b>90</b>      | <b>6</b>     | <b>38</b>      | <b>0</b>     | <b>0</b>            | <b>0</b>      | <b>0</b>            | <b>10</b>                 | <b>128</b>                |

## Maio Laranja – Violência e Abuso Sexual Infantil



## Reuniões de Equipe



## Após Palestras de Orientação, efetuado Coleta Papa Nicolau





## Palestras Sexualidade na Adolescência



## Palestra em empresas: Saúde e Bem Estar





**PREFEITURA MUNICIPAL DE PORTO FERREIRA**  
**SECRETARIA DE SAÚDE**  
**AUDIÊNCIA PÚBLICA - 2º Quadrimestre de 2024**

## **SERVIÇO SOCIAL**

**Amanda Conego Santos**  
**Carine Bora Ribeiro**  
**e**  
**Roseli de Fátima Stefani**



**PREFEITURA MUNICIPAL DE PORTO FERREIRA**  
**SECRETARIA DE SAÚDE**  
**AUDIÊNCIA PÚBLICA - 2º Quadrimestre de 2024**

**Atuação do Serviço Social**  
**2º Quadrimestre de 2024**

As Assistentes Sociais da Secretaria de Saúde realizam atendimentos individuais e familiares relacionadas à saúde, trabalham em rede para que a população tenha acesso as demais políticas públicas e desenvolveram suas atuações em conjunto com outros profissionais a fim de garantir acesso aos direitos constitucionais.

Neste 2º Quadrimestre de 2024, o Serviço Social manteve sua rotinas, buscando auxiliar o paciente da melhor forma possível, dentro de suas necessidades ligadas à saúde, e considerando as diferentes situações ligadas à questão social.

Foram **atendidos 2.475 pacientes** neste período com registro em PEC (Prontuário eletrônico), além de diversos atendimentos ligados à Rede Socioassistencial do Município e articulações com equipamentos externos (exemplo: AMES, Hospitais,...).



**PREFEITURA MUNICIPAL DE PORTO FERREIRA**  
**SECRETARIA DE SAÚDE**  
**AUDIÊNCIA PÚBLICA - 2º Quadrimestre de 2024**

**Destacam-se entre as atividades:**

- Reuniões com a rede socioassistencial municipal
- Agendamentos e reagendamento de consultas/ exames nos ambulatórios de referências fora de município, via telefone, e-mail, WhatsApp
- Articulações junto ao Setor de transporte para viabilizar o TFD (Tratamento Fora do Domicílio) e garantir o transporte para pacientes que não podem reagendar seus atendimentos e para os que possuem alguma peculiaridade relacionada a transporte especial/individual.
- Avaliação socioeconômica para fornecimento de medicamentos que não compõem REMUME (Relação Municipal de Medicamentos Essenciais e RENAME - Relação Nacional de Medicamentos Essenciais), Próteses/Órteses, Fraldas Geriátricas, Concentrador de oxigênio, CIPAP, BIPAP, óculos, suplemento alimentar, dieta enteral, fórmulas lácteas de 1º e 2º semestre e fórmulas AR (Antirrefluxo)
- Informações em geral
- Atuação junto à rede socioassistencial: participação em reuniões técnicas da equipe interdisciplinar; acolhida de demanda, discussão de casos e intervenções necessárias;



**PREFEITURA MUNICIPAL DE PORTO FERREIRA**  
**SECRETARIA DE SAÚDE**  
**AUDIÊNCIA PÚBLICA - 2º Quadrimestre de 2024**

Continuação...

- Elaboração: estudo social, relatório social, pareceres sobre matérias específicas do Serviço Social, encaminhamento e ofícios; Família/paciente: atendimento social de casais no Planejamento Familiar (vasectomia/laqueadura), trabalho com os familiares sobre a necessidade de apoio na recuperação e prevenção da saúde do paciente, orientação do paciente frente às situações inesperadas, estimular o paciente a participar do seu tratamento de saúde. Acompanhamento: paciente em processo de internação, casos cirúrgicos e/ou necessitando de assistência imediata.
- Registro dos atendimentos em prontuário eletrônico;
- Inserção de crianças no PAN – Programa Viva Leite Estadual; (transferências de UBS/USF para retirada das cotas de leite, atualização antropométrica e montagem do cronograma de entregas mensal).
- Inserção e controle das listas de transporte para fisioterapia, bem como da lista de espera;
- Realização de solicitações por escrito para retirada de guias exames/internação, prontuários nas referências secundárias de saúde.



PREFEITURA MUNICIPAL DE PORTO FERREIRA  
SECRETARIA DE SAÚDE  
AUDIÊNCIA PÚBLICA - 2º Quadrimestre de 2024

**ATENDIMENTOS SERVIÇO SOCIAL NA SECRETARIA SAUDE**  
**2º Q 2023**

| <b>PROFISSIONAL</b>            | <b>Maio</b> | <b>Junho</b> | <b>Julho</b> | <b>Agosto</b> | <b>Total</b> |
|--------------------------------|-------------|--------------|--------------|---------------|--------------|
| Roseli de Fatima Stefani       | 0           | 7            | 51           | 68            | <b>126</b>   |
| Carine Bora Ribeiro            | 399         | 271          | 292          | 438           | <b>1.400</b> |
| Amanda Conego Santos           | 188         | 283          | 226          | 252           | <b>949</b>   |
| <b>Total</b>                   | <b>587</b>  | <b>561</b>   | <b>569</b>   | <b>758</b>    | <b>2.475</b> |
| Dias úteis                     | 20          | 20           | 20           | 22            | 82           |
| <b>Média pacientes por dia</b> | <b>29</b>   | <b>28</b>    | <b>28</b>    | <b>34</b>     | <b>30</b>    |

PREFEITURA MUNICIPAL DE PORTO FERREIRA  
SECRETARIA DE SAÚDE  
AUDIÊNCIA PÚBLICA - 2º Quadrimestre de 2024

## Fraldas Geriátricas Dispensadas

| <b>1º Q 2024</b> |               |
|------------------|---------------|
| JAN              | 9.546         |
| FEV              | 8.473         |
| MAR              | 8.262         |
| ABR              | 9.786         |
| <b>Total</b>     | <b>36.067</b> |

| <b>2º Q 2024</b> |               |
|------------------|---------------|
| MAI              | 8.728         |
| JUN              | 9.733         |
| JUL              | 10.077        |
| AGO              | 11.145        |
| <b>Total</b>     | <b>39.683</b> |



**PREFEITURA MUNICIPAL DE PORTO FERREIRA**  
**SECRETARIA DE SAÚDE**  
**AUDIÊNCIA PÚBLICA - 2º Quadrimestre de 2024**

# **COMUNICAÇÃO INSTITUCIONAL**



PREFEITURA MUNICIPAL DE PORTO FERREIRA  
SECRETARIA DE SAÚDE  
AUDIÊNCIA PÚBLICA - 2º Quadrimestre de 2024

**2º Quadrimestre de 2024**

Foram **20** releases (devido período eleitoral), que poderão ser acessados na íntegra, **a partir de 07 de outubro**, na página oficial da Prefeitura Municipal, no link abaixo

<https://www.portoferreira.sp.gov.br/noticias/saude>

**Cléber Fabbri – MTb 30.118**

**Assessoria de Comunicação, Cerimonial e Eventos**



**PREFEITURA MUNICIPAL DE PORTO FERREIRA**  
**SECRETARIA DE SAÚDE**  
**AUDIÊNCIA PÚBLICA - 2º Quadrimestre de 2024**

# **Fisioterapia Domiciliar**

**Carolina Cristina do Nascimento**

**CREFITO 3/76407-F**



## Fisioterapia domiciliar

1. Encaminhamento
2. Contato telefônico (agendar dia e horário)
3. AVALIAÇÃO
  - Plano assistencial com objetivo definido
  - Tratamento (METAS / TEMPO DEFINIDOS)
  - Telemonitoramento (exercícios devem ser realizados diariamente)
  - Cartilha de exercícios domiciliares

## **Fisioterapia domiciliar**

### 4. Alta da fisioterapia domiciliar

- Encaminhamento
- Relatório

### 5. **PARTICIPAÇÃO**

- do paciente,
- familiar e / ou
- cuidador.

✓ Fisioterapia utiliza os exercícios e o paciente / família os aplica em  
**ATIVIDADES**

## Fisioterapia Domiciliar

| Mês          | Pacientes Atendidos<br>2º Q 2024 |
|--------------|----------------------------------|
| Maio         | 125                              |
| Junho        | 90                               |
| Julho        | 49                               |
| Agosto       | 103                              |
| <b>Total</b> | <b>367</b>                       |

Lembrar que o fisioterapeuta **NÃO** é o profissional do movimento.

Fisioterapeuta é o profissional que utiliza da queixa de funcionalidade, relatada pelo paciente ou cuidador, para criar subsídios precisos e assertivos para que o movimento se desenvolva.



**PREFEITURA MUNICIPAL DE PORTO FERREIRA**  
**SECRETARIA DE SAÚDE**  
**AUDIÊNCIA PÚBLICA - 2º Quadrimestre de 2024**

# **PANDEMIA DO COVID-19**



**PREFEITURA MUNICIPAL DE PORTO FERREIRA**  
**SECRETARIA DE SAÚDE**  
**AUDIÊNCIA PÚBLICA - 2º Quadrimestre de 2024**

## **ATUALIZAÇÕES**

**Em 11.05.24** o MS encaminha INFORME TÉCNICO INCLUSÃO DA VACINA COVID-19 MONOVALENTE XBB NA ESTRATÉGIA DE VACINAÇÃO CONTRA A COVID-19.

**Em 13.05.24**, o MS-Ministério da Saúde enviou o NOTA TÉCNICA Nº 55/2024-CGIRF/DPNI/SVSA/MS com Informações sobre os rótulos e as validades da vacina covid-19-RNAm, Moderna, cepa ômicron XBB.1.5, apresentação seringa pré-preenchida e frasco-ampola multidose, que serão distribuídas pelo Ministério da Saúde.

**Em 10.07.24** o MS encaminha NOTA TÉCNICA Nº 94/2024-CGGI/DPNI/SVSA/MS com Atualização sobre a disponibilidade de estoque da Vacina Covid-19 Monovalente XBB e orientações técnicas para uso das suas apresentações.

**Em 31.07.24** MS encaminha NOTA TÉCNICA Nº 101/2024-DPNI/SVSA/MS que fala das Regras de cobertura vacinal da vacina contra Covid-19 atualizada para a variante XBB 1.5. 1. 1.5. 2. 2.1





**PREFEITURA MUNICIPAL DE PORTO FERREIRA**  
**SECRETARIA DE SAÚDE**  
**AUDIÊNCIA PÚBLICA - 2º Quadrimestre de 2024**

**LEMBRE-SE:**

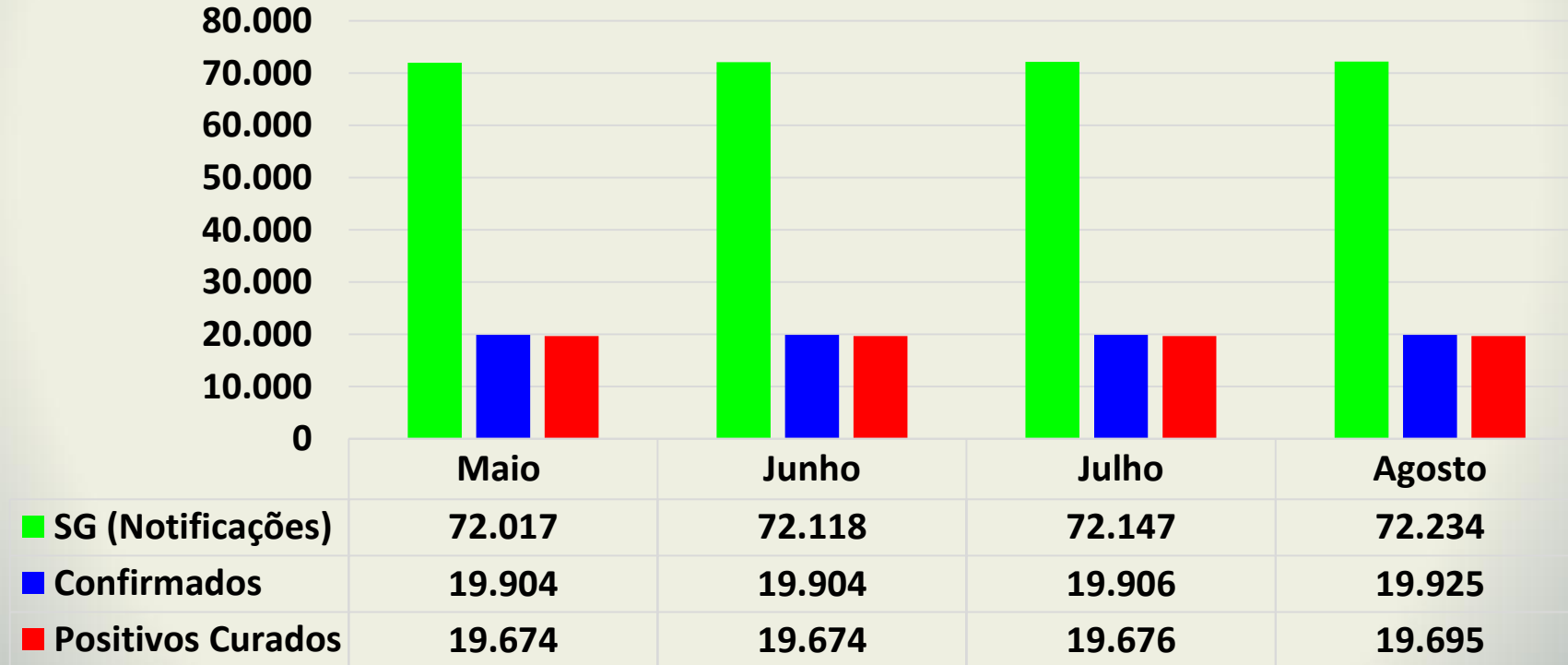
**A melhor forma de prevenção contra a covid-19 é a VACINA, portanto mantenha a caderneta atualizada.**

**Orientamos:**

- Mantenha etiqueta respiratória
- Use máscara sempre que estiver com sintomas de gripe ou resfriado e faça o teste rápido para COVID-19
- Evite aglomerações e locais com pouca ventilação ((distanciamento social)
- Higienização das mãos (lave as mãos constantemente com água e sabão)
- Use álcool em gel nos momento que não puder lavar as mãos

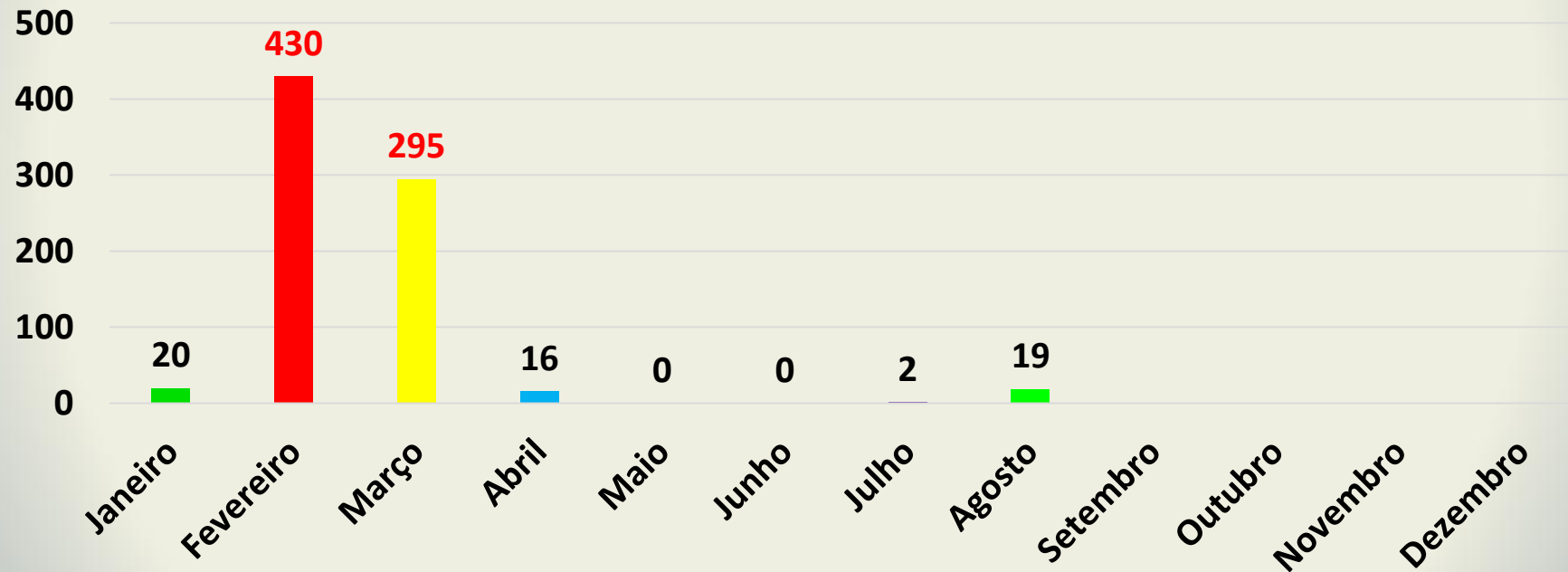
**PREFEITURA MUNICIPAL DE PORTO FERREIRA**  
**SECRETARIA DE SAÚDE**  
**AUDIÊNCIA PÚBLICA - 2º Quadrimestre de 2024**

**Síndrome Gripal, Positivos e Curados**  
**(Valores acumulados desde o início da Pandemia)**  
**2º Q 2024**



**PREFEITURA MUNICIPAL DE PORTO FERREIRA**  
**SECRETARIA DE SAÚDE**  
**AUDIÊNCIA PÚBLICA - 2º Quadrimestre de 2024**

**Novos Casos COVID-19**  
**2.024**



**PREFEITURA MUNICIPAL DE PORTO FERREIRA**  
**SECRETARIA DE SAÚDE**  
**AUDIÊNCIA PÚBLICA - 2º Quadrimestre de 2024**

Conforme dados Vigilância Epidemiológica em 31.08.24

**População Elegível: 52.849**

|                   |             |                |
|-------------------|-------------|----------------|
| 1ª Dose           | <b>D1</b>   | 50.467         |
| 2ª dose           | <b>D2</b>   | 47.632         |
| 3ª dose           | <b>D3</b>   | 186            |
| Reforço Bivalente | <b>R</b>    | 6.639          |
| 1º Reforço        | <b>1R</b>   | 35.760         |
| 2º Reforço        | <b>1R</b>   | 17.166         |
| 3º Reforço        | <b>3R</b>   | 96             |
| Dose Única        | <b>DU</b>   | 1.173          |
| Dose Adicional    | <b>DA</b>   | 142            |
| Dose XBB          | <b>Dose</b> | 334            |
| <b>Total</b>      |             | <b>159.595</b> |

População: 56.848

População elegível: >  
6meses

|                     |                |            |
|---------------------|----------------|------------|
| <b>D1 =</b>         | 50.467         | <b>95%</b> |
| <b>D2 =</b>         | 47.632         | <b>90%</b> |
| <b>D3 =</b>         | 186            |            |
| Reforço Bivalente   | 6.639          |            |
| Reforços (1, 2,e 3) | 53.022         |            |
| <b>Dose Única</b>   | 1.173          |            |
| <b>D Adicional</b>  | 142            |            |
| <b>Dose XBB</b>     | 334            |            |
|                     | <b>159.595</b> |            |

O Vacinômetro do Estado está apresentando inconsistências e já reportamos o fato para o GVE do DRS III Araraquara.

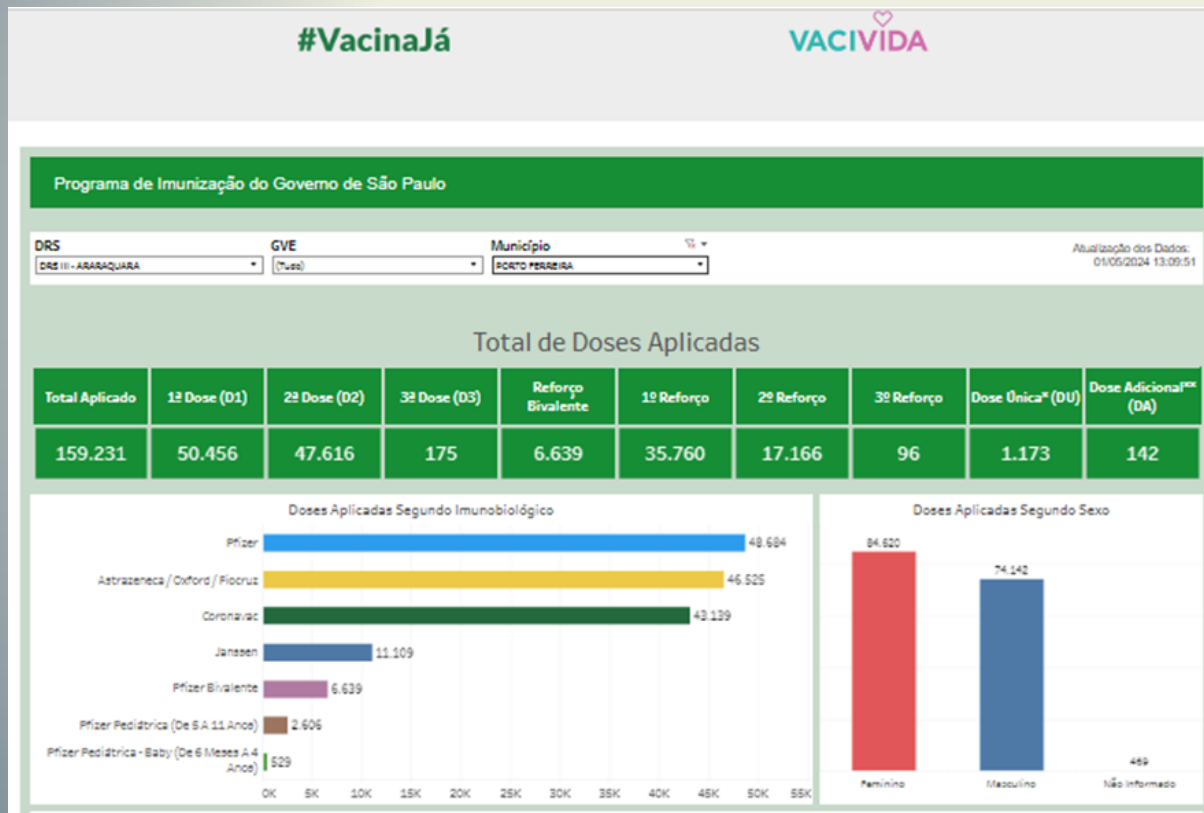
Além disso, mudaram o método de apresentação e agora só conseguimos visualizar o ano de 2024

# PREFEITURA MUNICIPAL DE PORTO FERREIRA

## SECRETARIA DE SAÚDE

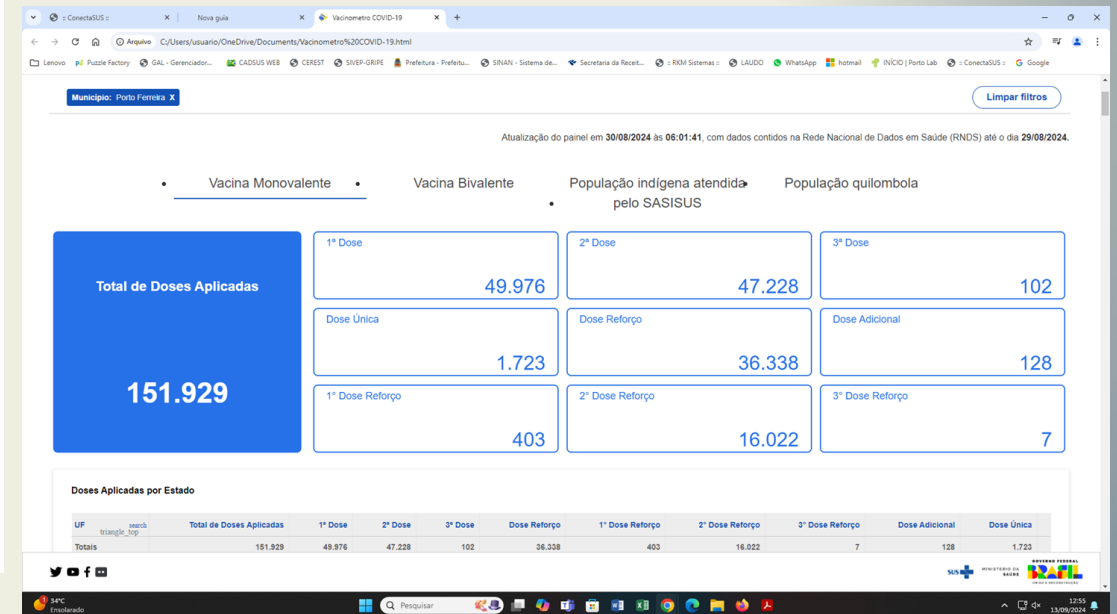
### AUDIÊNCIA PÚBLICA - 2º Quadrimestre de 2024

Gerado em 01.05.2024



Gerado em 30.08.24

Observe erro: o total do 2º Q (151.929) está inferior ao 1º Q 24 (159.231)



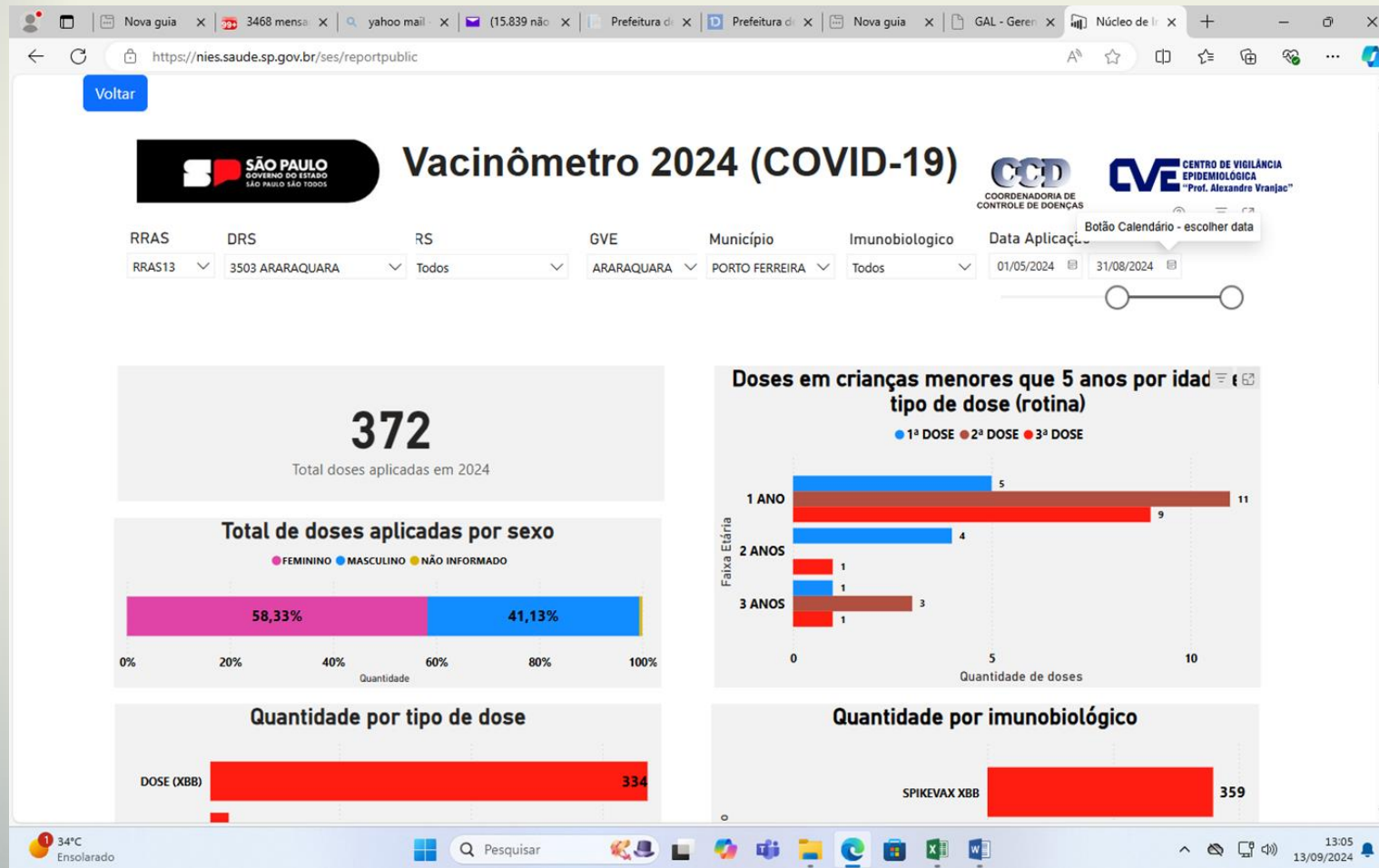


# PREFEITURA MUNICIPAL DE PORTO FERREIRA

## SECRETARIA DE SAÚDE

### AUDIÊNCIA PÚBLICA - 2º Quadrimestre de 2024

Este é o novo Vacinômetro, mas só totaliza 2.024





**PREFEITURA MUNICIPAL DE PORTO FERREIRA**  
**SECRETARIA DE SAÚDE**  
**AUDIÊNCIA PÚBLICA - 2º Quadrimestre de 2024**

# **Centro de Atenção ao Paciente Oncológico**

**Lisete Aparecida Moraes**

**Coordenadora**



**PREFEITURA MUNICIPAL DE PORTO FERREIRA**  
**SECRETARIA DE SAÚDE**  
**AUDIÊNCIA PÚBLICA - 2º Quadrimestre de 2024**

Neste 2º Quadrimestre de 2024 foram atendidas **1.074 pessoas** no CAPO - **Centro de Atenção ao Paciente Oncológico** .

Buscamos oferecer um serviço de qualidade e oferecer um ambiente acolhedor nessa fase tão difícil na vida dos pacientes oncológicos e seus familiares.

Disponibilizamos atendimentos nas áreas de: psicologia, nutrição, fisioterapia, terapia e serviço social, tanto para os pacientes quanto para seus familiares.

São realizadas campanhas de arrecadação de lacres de alumínio, tampinhas plásticas, caixas de leite, cabelos, roupas entre outros, que são destinadas ao Hospital de Amor de Barretos.

Os pacientes são inseridos na Rede Hebe Camargo - CROSS e atendidos por oncologistas nos municípios de Barretos, São Carlos, Ribeirão Preto, Araraquara, Campinas, São Paulo, Jales e Jaú. O município oferece transporte público gratuito conforme a necessidade do paciente.

PREFEITURA MUNICIPAL DE PORTO FERREIRA  
SECRETARIA DE SAÚDE  
AUDIÊNCIA PÚBLICA - 2º Quadrimestre de 2024

**Centro de Atenção ao Paciente Oncológico**  
(Inaugurado em 11.01.2022)

**2024**

| <b>Serviços e Atividades Disponibilizados</b> | <b>Maio</b> | <b>junho</b> | <b>Julho</b> | <b>Agosto</b> | <b>Total</b> |
|---|-------------|--------------|--------------|---------------|--------------|
| Agendamento de Transportes                    | 455         | 546          | 476          | 464           | <b>1.941</b> |
| Serviço Social                                | 21          | 19           | 29           | 21            | <b>90</b>    |
| Nutricionista                                 | 3           | 4            | 2            | 12            | <b>21</b>    |
| Fisioterapia                                  | 110         | 70           | 1            | 97            | <b>278</b>   |
| Psicóloga                                     | 14          | 16           | 8            | 49            | <b>87</b>    |
| Retirada Medicamentos Barretos/ São Carlos    | 38          | 76           | 60           | 64            | <b>238</b>   |
| Agendamento Laboratório                       | 47          | 47           | 51           | 52            | <b>197</b>   |
| Diversos                                      | 42          | 10           | 14           | 31            | <b>97</b>    |
| CROSS   | 6           | 0            | 7            | 13            | <b>26</b>    |
| <b>TOTAL DE SERVIÇOS</b>                      | <b>736</b>  | <b>788</b>   | <b>648</b>   | <b>803</b>    | <b>2.975</b> |



**Serviço Voluntário**

**Confecção de  
toucas de lã**

**para os pacientes**



# PREFEITURA MUNICIPAL DE PORTO FERREIRA

## SECRETARIA DE SAÚDE

### AUDIÊNCIA PÚBLICA - 3º Quadrimestre de 2020

#### Dia dos Pais



#### Doações Hospital de Barretos





**PREFEITURA MUNICIPAL DE PORTO FERREIRA**  
**SECRETARIA DE SAÚDE**  
**AUDIÊNCIA PÚBLICA - 2º Quadrimestre de 2024**

**EVENTOS**

**APOIADOS PELA**

**SECRETARIA DE SAÚDE**



**PREFEITURA MUNICIPAL DE PORTO FERREIRA**  
**SECRETARIA DE SAÚDE**  
**AUDIÊNCIA PÚBLICA - 2º Quadrimestre de 2024**

**Eventos Apoiados pela Secretaria de Saúde**  
**2º quadrimestre 2.024**

| <b>Nº</b> | <b>Data</b> | <b>Eventos</b>                       |
|-----------|-------------|--------------------------------------|
| 1         | 16/05/2024  | Taça EPTV                            |
| 2         | 19/05/2024  | Corrida do Trabalhador               |
| 3         | 27/05/2024  | Inter Cerâmicas                      |
| 4         | 19/06/2024  | Inter Cerâmicas                      |
| 5         | 21/06/2024  | Inter Cerâmicas                      |
| 6         | 23/06/2024  | Taekondo                             |
| 7         | 24/06/2024  | Inter Cerâmicas                      |
| 8         | 26/06/2024  | Inter Cerâmicas                      |
| 9         | 28/06/2024  | Inter Cerâmicas                      |
| 10        | 26/07/2024  | FEIFE                                |
| 11        | 27/07/2024  | FEIFE                                |
| 12        | 28/07/2024  | FEIFE                                |
| 13        | 29/07/2024  | FEIFE                                |
| 14        | 07/07/2024  | Campeonato Municipal futebol Society |
| 15        | 20/07/2024  | Campeonato Municipal futebol Society |
| 16        | 21/07/2024  | Campeonato Municipal futebol Society |
| 17        | 27/07/2024  | Campeonato Municipal futebol Society |
| 18        | 07/07/2024  | Bolsa Atleta                         |
| 19        | 13/07/2024  | Bolsa Atleta                         |
| 20        | 14/07/2024  | Bolsa Atleta                         |
| 21        | 03/08/2024  | Campeonato Municipal futebol Society |
| 22        | 04/08/2024  | Campeonato Municipal futebol Society |
| 23        | 10/08/2024  | Campeonato Municipal futebol Society |
| 24        | 17/08/2024  | Campeonato Municipal futebol Society |
| 25        | 18/08/2024  | Campeonato Municipal futebol Society |
| 26        | 25/08/2024  | Campeonato Municipal futebol Society |
| 27        | 04/08/2024  | Porto Football                       |
| 28        | 10/08/2024  | Porto Football                       |
| 29        | 11/08/2024  | Porto Football                       |
| 30        | 18/08/2024  | Porto Football                       |
| 31        | 03/08/2024  | SKATE                                |
| 32        | 04/08/2024  | SKATE                                |
| 33        | 08/08/2024  | Liga Paulista                        |
| 34        | 24/08/2024  | Associação Equestre Ferreirense      |

| <b>Resumo Eventos Apoiados pela SS</b> |                      |
|--|----------------------|
| <b>MÊS</b>                             | <b>Nº de Eventos</b> |
| <b>Maio</b>                            | <b>3</b>             |
| <b>Junho</b>                           | <b>6</b>             |
| <b>Julho</b>                           | <b>11</b>            |
| <b>Agosto</b>                          | <b>14</b>            |
| <b>Total</b>                           | <b>34</b>            |



**PREFEITURA MUNICIPAL DE PORTO FERREIRA**  
**SECRETARIA DE SAÚDE**  
**AUDIÊNCIA PÚBLICA - 2º Quadrimestre de 2024**

**FINALIZANDO**

**PREFEITURA MUNICIPAL DE PORTO FERREIRA**  
SECRETARIA DE SAÚDE  
AUDIÊNCIA PÚBLICA - 2º Quadrimestre de 2024

**PRODUÇÃO NO PERÍODO**

| Descrição   | Quantidade     |
|---|----------------|
| <b>Consultas Médicas AB, AE, VE e PS</b>                  | <b>54.883</b>  |
| <b>Consultas Enf. e Classificação de Risco (APS e PS)</b> | <b>33.013</b>  |
| <b>Consultas Médicas CAPS Mental e AD</b>                 | <b>4.252</b>   |
| CAPS Mental e AD (at. equipe multidisciplinar)            | 36.414         |
| CAPS Mental e AD (outras atividades)                      | 5.034          |
| Procedimentos APS, CEMI, PS , CDI e Serviço Social da SS  | 179.511        |
| Visitas Domiciliares APS + SAD                            | 2.722          |
| Antigo NASF (Atendimentos Psicologia na AB)               | 363            |
| Imóveis visitados Controle de Vetores                     | 27.431         |
| Vigilância Epidemiológica                                 | 13.931         |
| Vigilância Sanitária                                      | 730            |
| Zoonoses  | 2.849          |
| Centro Odont. e CEO (procedimentos)                       | 17.941         |
| Próteses Confeccionadas                                   | 107            |
| Atendimentos de Odontologia na APS                        | 3.838          |
| Transportes Fora Município (Pessoas)                      | 16.232         |
| Transportes 192 (Pessoas)                                 | 4.367          |
| Pacientes REMUME e ALTO CUSTO                             | 39.770         |
| Pacientes AÇÃO JUDICIAL                                   | 446            |
| Internações SUS   | 628            |
| Centro de Apoio ao Paciente Oncológico (atendimentos)     | 2.975          |
| <b>TOTAL</b>  | <b>447.437</b> |

**Observe:  
92.148  
consultas  
realizadas**





**PREFEITURA MUNICIPAL DE PORTO FERREIRA**  
**SECRETARIA DE SAÚDE**  
**AUDIÊNCIA PÚBLICA - 2º Quadrimestre de 2024**

**DEMANDA REPRIMIDA**

**SIRESP – Sistema Informatizado de Regulação do Estado de São Paulo.**

No **SIRESP (antiga CROSS)** são inseridos todos os pedidos de consultas, exames e demais procedimentos (inclusive cirurgias) de pacientes que se encontram na lista de espera para agendamento em nossa Rede de Referência, por meio do **Cadastro de Demanda por Recurso**, gerando o que chamamos de a **demanda reprimida**; ou seja, o município não tem ingerência sobre na liberação destas vagas.

Os dados do sistema são atualizados diariamente e possibilita transparência no processo de regulação das vagas, não só no Município, mas em todo Estado de São Paulo.

O Município de Porto Ferreira está finalizando a qualificação das filas de espera, conforme preconizados pela Deliberação CIB nº. 36/2024.

O Município de Porto Ferreira, **por meio de consórcio e contratação emergencial**, continua disponibilizando atendimentos de neurologia, cardiologia, oftalmologia, pneumologia, devido a **exoneração e/ou licença médica de profissionais médicos**, além de contratar **neuro pediatra e hematologista** devido a falta destes profissionais nos AMES que atendem nossa Região de Saúde; ocasionando assim grande volume de encaminhamentos aos serviços referenciados de maior complexidade (consultas e exames).

**PREFEITURA MUNICIPAL DE PORTO FERREIRA**  
**SECRETARIA DE SAÚDE**  
**AUDIÊNCIA PÚBLICA - 2º Quadrimestre de 2024**

**DEMANDAS REPRIMIDAS NA REDE DE ATENÇÃO À SAÚDE**  
**AME (SÃO CARLOS, AMÉRICO BRASILIENSE) e OUROS PRESTADORES**  
**INSERIDAS NO CDR - SIRESP - CROSS**

| <b>CONSULTAS NAS ESPECIALIDADES</b> | <b>QUANTIDADES</b> |
|-------------------------------------|--------------------|
| ALERGISTA                           | 49                 |
| CIRURGIA BARIÁTRICA                 | 63                 |
| CIRURGIA PLÁSTICA                   | 105                |
| GINECOLOGIA                         | 140                |
| NEUROCIRURGIA                       | 103                |
| OFTALMOLOGISTA                      | 247                |
| ORTOPEDIA                           | 129                |
| OTORRINOLARINGOLOGIA                | 138                |
| UROLOGIA                            | 67                 |
| VASCULAR                            | 206                |
| Consultas em Outras Especialidades  | 61                 |
| <b>TOTAL</b>                        | <b>1.308</b>       |

**Redução**  
de **8,24%** na  
demanda de  
consultas em relação  
ao quadrimestre  
anterior  
(de **1.429** para **1.308**);  
justificado pelo  
aumento de  
atendimentos  
médicos na Atenção  
Especializada

**PREFEITURA MUNICIPAL DE PORTO FERREIRA**  
**SECRETARIA DE SAÚDE**  
**AUDIÊNCIA PÚBLICA - 2º Quadrimestre de 2024**

**DEMANDAS REPRIMIDAS NA REDE DE ATENÇÃO À SAÚDE**  
**AME (SÃO CARLOS, AMÉRICO BRASILIENSE) e OUROS PRESTADORES**  
**INSERIDAS NO CDR - SIRESP - CROSS**

| <b>EXAMES E PROCEDIMENTOS</b> | <b>QUANTIDADES</b> |
|-------------------------------|--------------------|
| ENDOSCOPIA                    | 377                |
| COLONOSCOPIA                  | 213                |
| RESSONÂNCIA                   | 181                |
| TESTE ERGOMÉTRICO             | 154                |
| ECOCARDIOGRAFIA TRANSTORÁCICA | 123                |
| ELETROENCEFALOGRAMA           | 109                |
| ELETRONEUROMIOGRAFIA          | 103                |
| ESPIROMETRIA                  | 67                 |
| DENSITOMETRIA ÓSSEA           | 66                 |
| HOLTER                        | 59                 |
| Outros Exames E Procedimentos | 93                 |
| <b>TOTAL</b>                  | <b>1.545</b>       |

Aumento de  
**71,86%** na  
demanda de  
procedimentos em  
relação ao  
quadrimestre  
anterior  
(de **899** para  
**1.545**), justificado  
pelo aumento de  
atendimentos  
médicos na AE.



**PREFEITURA MUNICIPAL DE PORTO FERREIRA**  
**SECRETARIA DE SAÚDE**  
**AUDIÊNCIA PÚBLICA - 2º Quadrimestre de 2024**

Por orientação do DRS III – Araraquara, os encaminhamentos de pacientes para Prótese auricular (aparelho auditivo), passaram a ser inseridos no SIRESP – CROSS.

Esta atividade é de responsabilidade do CER – Centro Especializado em Reabilitação de Araraquara.

*Os CERs são pontos de referência para a Rede de Atenção à Saúde da Pessoa com Deficiência e têm a finalidade de realizar diagnósticos e tratamentos de pessoas com deficiência, além de promover a concessão, a adaptação e a manutenção de tecnologia assistiva, sendo a reabilitação/habilitação realizada de forma interdisciplinar e com o envolvimento direto de profissionais, cuidadores e familiares nos processos de cuidado, esse acompanhamento acontece a partir das necessidades de cada indivíduo, considerando o impacto da deficiência sobre sua funcionalidade, bem como, os fatores clínicos, emocionais, ambientais e sociais envolvidos. <https://www.gov.br/saude/pt-br/assuntos/saude-de-a-a-z/s/saude-da-pessoa-com-deficiencia/faq/o-que-e-um-cer>*

**CER - CENTRO ESPECIALIZADO EM REABILITAÇÃO**

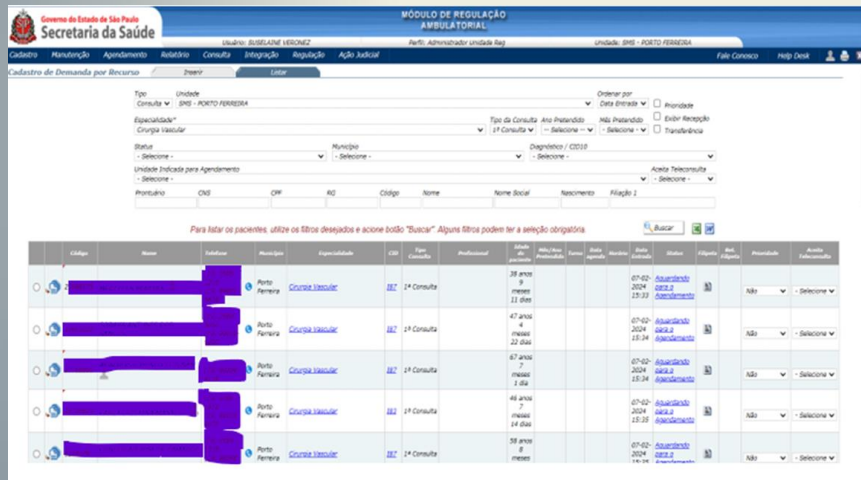
| <b>Passou a ser Inserido no SIRESP - Responsabilidade do CER - Araraquara</b> |     |
|---|-----|
| PROTESE AURICULAR (Protetização Auditiva)                                     | 323 |

# PREFEITURA MUNICIPAL DE PORTO FERREIRA

## SECRETARIA DE SAÚDE

### AUDIÊNCIA PÚBLICA - 2º Quadrimestre de 2024

Print tela  
**CROSS**



Para listar os pacientes, utilize os filtros desejados e clique sobre "Buscar". Alguns filtros podem ter a seleção obrigatória.

| Coluna | Nome           | Unidade | Especialidade   | DRS                  | Tipo Consulta | Quantidade |
|--------|----------------|---------|-----------------|----------------------|---------------|------------|
| 1      | Porto Ferreira | Unidade | Cirurgia Vascul | DRS III - ARARAQUARA | 1ª Consulta   | 1          |
| 2      | Porto Ferreira | Unidade | Cirurgia Vascul | DRS III - ARARAQUARA | 1ª Consulta   | 1          |
| 3      | Porto Ferreira | Unidade | Cirurgia Vascul | DRS III - ARARAQUARA | 1ª Consulta   | 1          |
| 4      | Porto Ferreira | Unidade | Cirurgia Vascul | DRS III - ARARAQUARA | 1ª Consulta   | 1          |
| 5      | Porto Ferreira | Unidade | Cirurgia Vascul | DRS III - ARARAQUARA | 1ª Consulta   | 1          |

| Demanda por Recurso Quantitativo    |   |                       |   |                  |                         |
|-------------------------------------|---|-----------------------|---|------------------|-------------------------|
| <b>Gestão:</b> DRS III - ARARAQUARA | <b>CIR:</b> REGIAO DE SAUDE - CORCAO DO DRS III | <b>Periodo:</b>       | <b>Tipo:</b> Consulta                                       | 02-09-2024 07:34 |                         |
| <b>RRAS:</b> RRAS18                 | <b>Coordenadoria:</b> Todos                     | <b>Especialidade:</b> | <b>Tipo Marcação:</b> Todos                                 |                  |                         |
| <b>DRS:</b> DRS III - ARARAQUARA    | <b>Supervisão:</b> Todos                        | <b>Exame:</b>         | <b>Status:</b> Todos  |                  |                         |
| <b>SMS:</b> SMS - PORTO FERREIRA    | <b>Unidade:</b> SMS - PORTO FERREIRA            |                       |   |                  |                         |
| DRS                                 | Unidade   | Município             | Especialidade   | Tipo Consulta    | Quantidade de Pacientes |
| DRS III - ARARAQUARA                | SMS - PORTO FERREIRA                            | PORTO FERREIRA        | Alergologia   | 1ª Consulta      | 49                      |
| DRS III - ARARAQUARA                | SMS - PORTO FERREIRA                            | PORTO FERREIRA        | Anestesiologia - Avaliação Colonoscopia                     | 1ª Consulta      | 213                     |
| DRS III - ARARAQUARA                | SMS - PORTO FERREIRA                            | PORTO FERREIRA        | Cirurgia Bariátrica - Pós-operatório                        | 1ª Consulta      | 1                       |
| DRS III - ARARAQUARA                | SMS - PORTO FERREIRA                            | PORTO FERREIRA        | Cirurgia Cabeça e Pescoço                                   | 1ª Consulta      | 6                       |
| DRS III - ARARAQUARA                | SMS - PORTO FERREIRA                            | PORTO FERREIRA        | Cirurgia do Aparelho Digestivo - Aval. Cirurgia Bariátrica  | 1ª Consulta      | 40                      |
| DRS III - ARARAQUARA                | SMS - PORTO FERREIRA                            | PORTO FERREIRA        | Cirurgia do Aparelho Digestivo - Cirurgia Bariátrica        | 1ª Consulta      | 21                      |
| DRS III - ARARAQUARA                | SMS - PORTO FERREIRA                            | PORTO FERREIRA        | Cirurgia Eletiva - Avaliação Cirurgia do Aparelho Digestivo | 1ª Consulta      | 1                       |





**PREFEITURA MUNICIPAL DE PORTO FERREIRA**  
**SECRETARIA DE SAÚDE**  
**AUDIÊNCIA PÚBLICA - 2º Quadrimestre de 2024**

**Mensagem da Secretária de Saúde**

A vacinação contra a covid-19 agora faz parte do calendário vacinal para menores de 5 anos.

É fundamental que todos os grupos etários mantenham sua vacinação em dia, pois está é a maior segurança que temos na prevenção da doença, além de evitar a evolução dos casos de forma mais grave.

Porto Ferreira chegou em 31.08.24 à marca de **19.925 casos positivos** para Covid-19, ou seja **21 novos casos** neste 2º Q 24. e felizmente, nenhum óbito de paciente, mantendo **228 óbitos** desde o início da Pandemia.



**PREFEITURA MUNICIPAL DE PORTO FERREIRA**  
**SECRETARIA DE SAÚDE**  
**AUDIÊNCIA PÚBLICA - 2º Quadrimestre de 2024**

(continuação...)

Alertamos sobre a necessidade de manter a imunização contra COVID-19 para o maior número possível de pessoas, uma vez que comprovadamente, a **Vacina Salva Vidas**.

Fechamos este quadrimestre com total **acumulado de 159.595 doses de vacinas** contra COVID-19 aplicadas. **Graças à vacinação**, os casos positivos se apresentam de modo mais leve e com grande redução nas internações e óbitos.

**Mantenha sua carteira de vacinação em dia!!!**

Em relação ao processo de **Regionalização da Saúde**, o Comitê de Governança da **RRAS 18** está finalizando o processo de análise e definição de aplicação do recurso de expansão, de acordo com as principais demandas ligadas ao problemas já estudados.

**PREFEITURA MUNICIPAL DE PORTO FERREIRA**  
**SECRETARIA DE SAÚDE**  
**AUDIÊNCIA PÚBLICA - 2º Quadrimestre de 2024**

**(Continuação)**

Os atendimentos na Rede de Atenção à Saúde do Município, estão normalizados, após contratações de profissionais concursados, além de mantermos contratações por meio de consórcio.

Continuamos solicitando à população para comparecer aos eventos (consultas, exames e procedimentos) previamente agendados, uma vez que o índice de absenteísmo, apesar de ter apresentado redução, gera desperdício e gastos públicos desnecessários à medida em que ocorreu em média **87 faltas por dia** (20 à menos que no quadrimestre anterior).

Reduziram de casos de Dengue, mas ainda estamos em estado de alerta, pois a transmissão da doença ainda persiste.

**O alerta agora está para:**

1) a **Febre Oropouche**, transmitida pelo **mosquito pólvora** (*Culicoides paraenses*) nas áreas silvestres e pelo **“pernilongo comum”** (*Culex quinquefasciatus*) nas áreas urbanas. A preocupação é que os sintomas são muito parecidos com a Dengue e os casos vem aumentando consideravelmente. Em 2023 foram 831 casos e em 2024 já estamos com 7.767

**PREFEITURA MUNICIPAL DE PORTO FERREIRA**  
**SECRETARIA DE SAÚDE**  
**AUDIÊNCIA PÚBLICA - 2º Quadrimestre de 2024**

2) **MPOX**

Em 2024, a Organização Mundial da Saúde (OMS) declarou uma **nova emergência de saúde global** devido à doença **mpox**, também conhecida como varíola dos macacos.

A decisão foi tomada devido ao aumento de casos em países africanos e à identificação de uma nova sublinhagem mais agressiva, que se espalhou por países europeus.

Alguns dados sobre a mpox em 2024 são:

- De janeiro a junho de 2024, a OMS registrou **99.176 casos confirmados** de mpox em **116** países.
- No Brasil, os casos de mpox em 2024 já superam o total registrado em todo o ano de 2023.
- A vacina contra a mpox, também chamada de Jynneos, teve sua autorização excepcional renovada no Brasil em agosto de 2024.
- A mudança de nome de "varíola do macaco" para mpox visa evitar estigmas associados à África e aos macacos.

[https://www.google.com/search?q=monkeypox+em+2024+OMS&oq=monkeypox+em+2024+OMS&gs\\_lcrp=EgZjaHJvbWUyBggAEEUYOTIHCAEQIRigATIHCAIQIRigAdIBCjEwMDg3ajBqMTWoAgCwAgA&sourceid=chrome&ie=UTF-8](https://www.google.com/search?q=monkeypox+em+2024+OMS&oq=monkeypox+em+2024+OMS&gs_lcrp=EgZjaHJvbWUyBggAEEUYOTIHCAEQIRigATIHCAIQIRigAdIBCjEwMDg3ajBqMTWoAgCwAgA&sourceid=chrome&ie=UTF-8)

**PREFEITURA MUNICIPAL DE PORTO FERREIRA**  
**SECRETARIA DE SAÚDE**  
**AUDIÊNCIA PÚBLICA - 2º Quadrimestre de 2024**

### **3. Queimadas**

Em virtude das várias queimadas e incêndios que estão acontecendo em todo o Brasil, inclusive próximo ao município de Porto Ferreira, orientamos à toda população que busquem hidrata-se muito bem (beber bastante água) e procurar locais frescos, não ficar próximo a locais em que estejam ocorrendo as queimadas e buscar por atendimento médico se tiver vômitos/náuseas, falta de ar, tontura, confusão mental ou dores intensas de cabeça.

Agradeço à toda rede de prestadores de serviço de Porto Ferreira (HDB, Clínicas de Fisioterapia, Laboratórios Clínicos, ...) por seu trabalho e empenho junto a população.

Agradeço especialmente a todos servidores lotados na Secretaria de Saúde por seu esforço e dedicação, bem como agradeço à população em geral pela oportunidade de servi-los.

Porto Ferreira, 25 de setembro de 2024

**Vera Lucia Visolli**  
**Secretária de Saúde**