



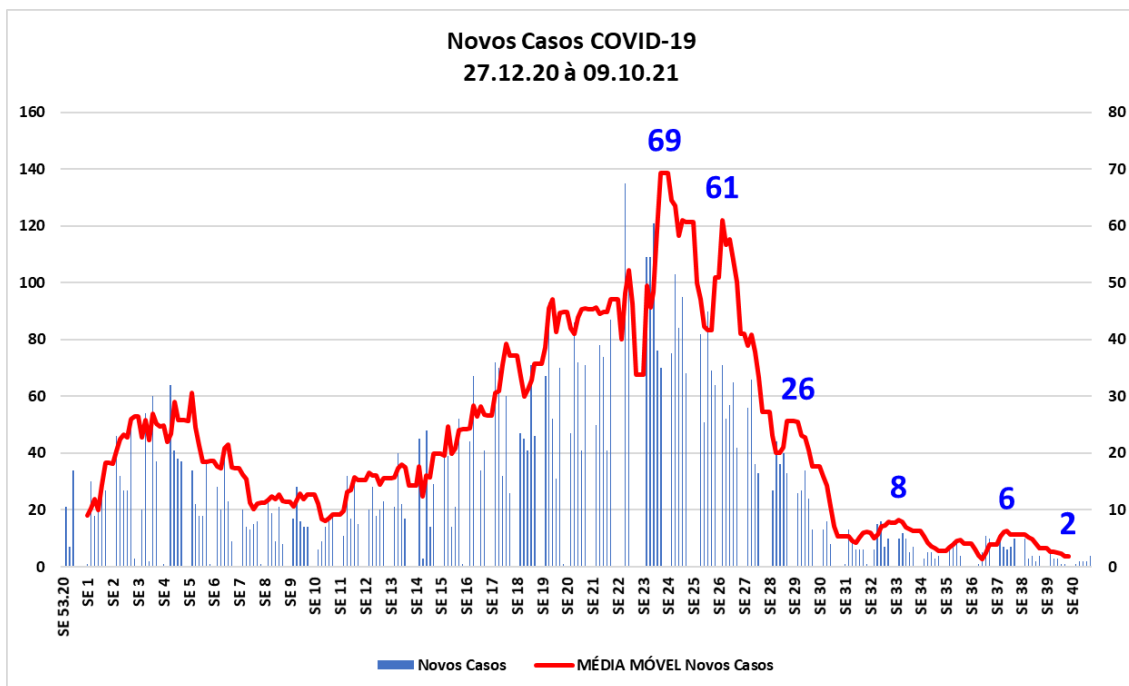
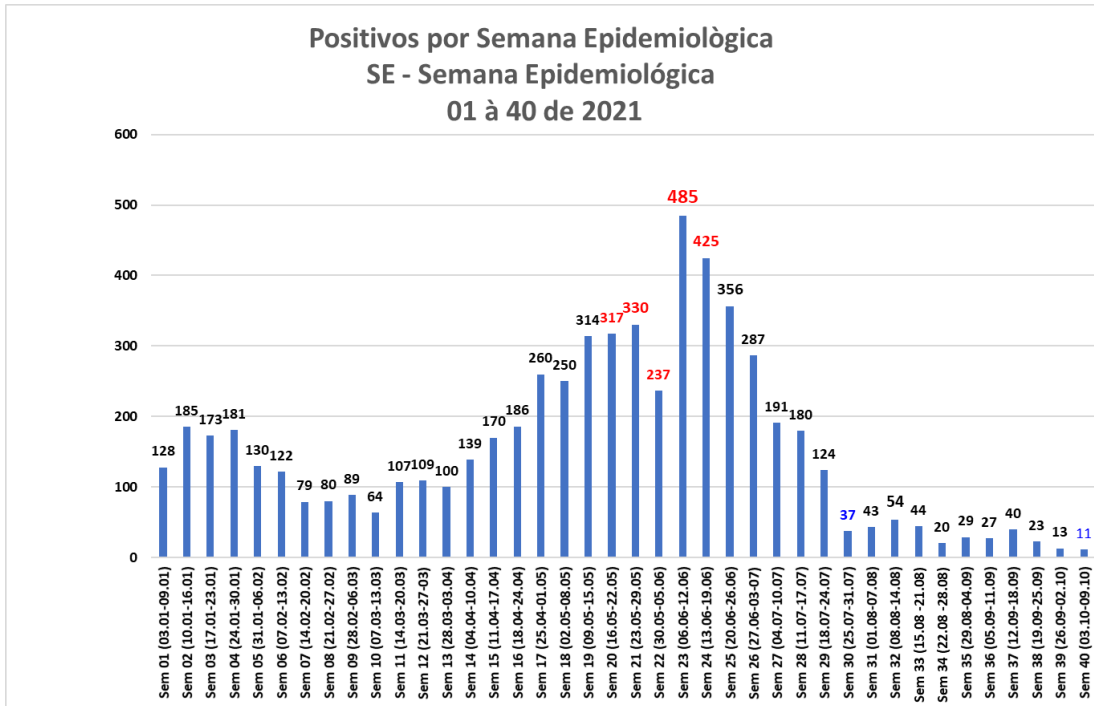
PREFEITURA MUNICIPAL DE PORTO FERREIRA
"A CAPITAL NACIONAL DA CERÂMICA ARTÍSTICA E DA DECORAÇÃO"
SECRETARIA DE SAÚDE

Reunião do COMITÊ de Enfrentamento ao COVID-19

13.10.21

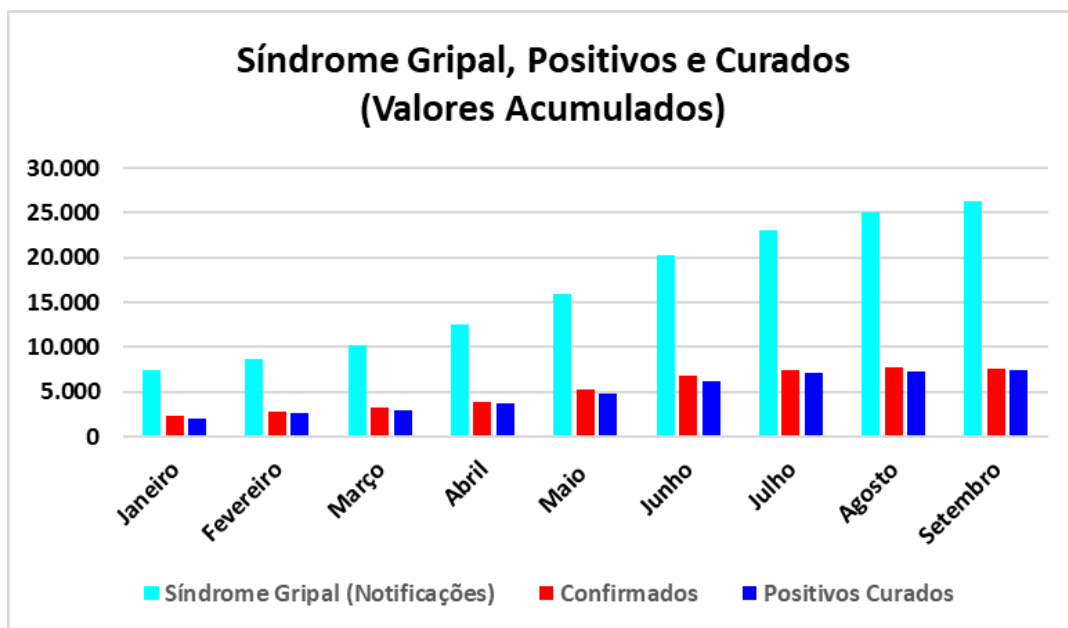
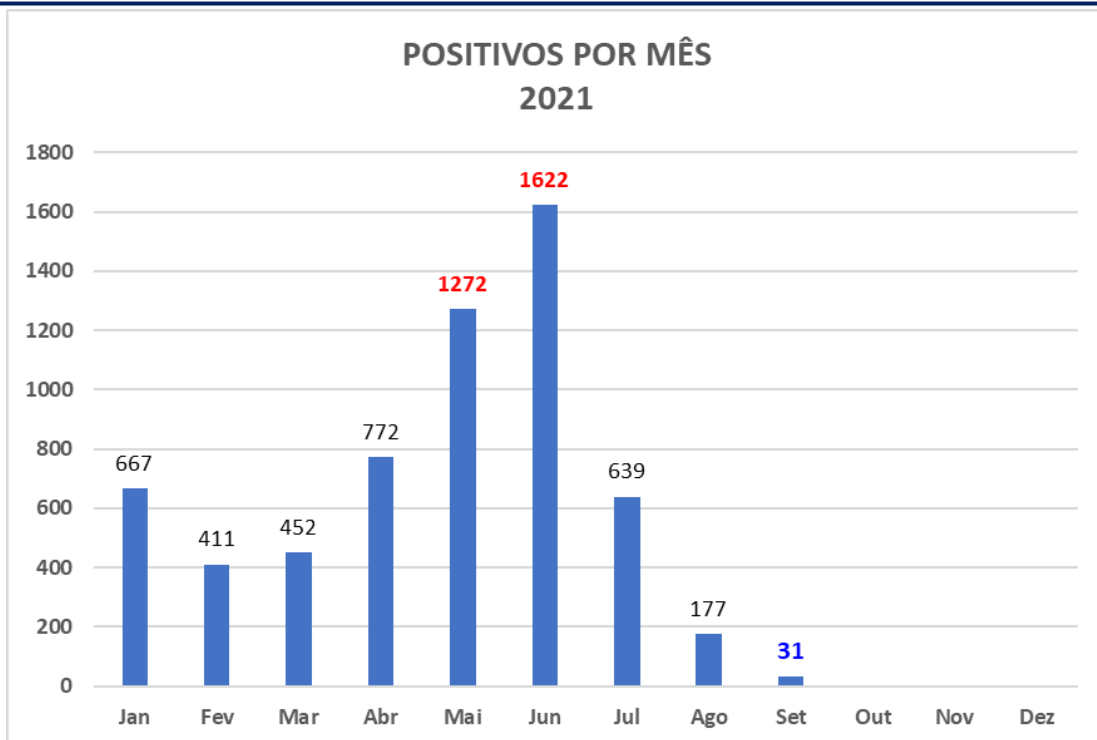
Atualização Dados COVID-19

Período 03.01 à 09.10.2021





PREFEITURA MUNICIPAL DE PORTO FERREIRA
 "A CAPITAL NACIONAL DA CERÂMICA ARTÍSTICA E DA DECORAÇÃO"
SECRETARIA DE SAÚDE

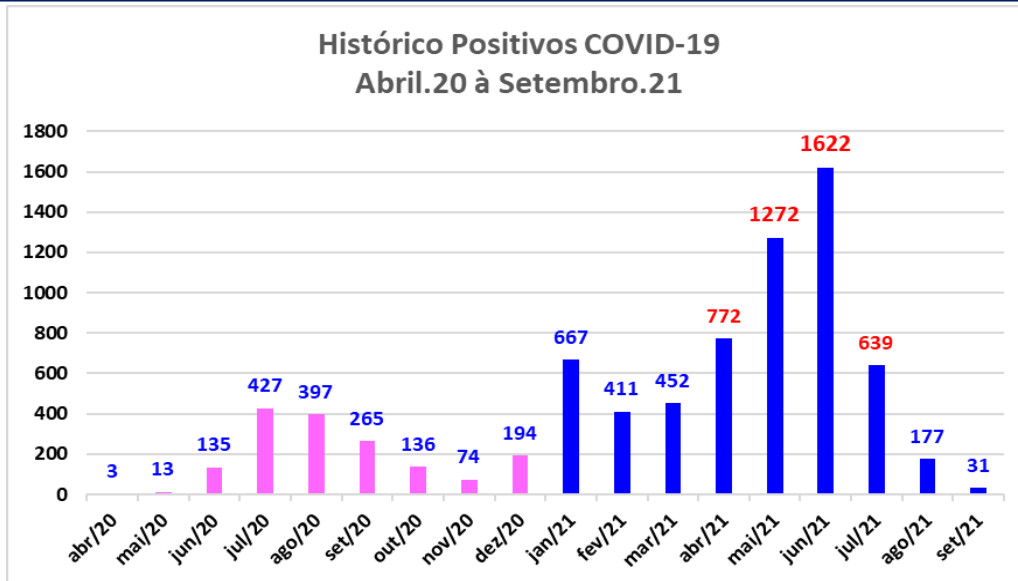


COVID - 19
 Síndrome Gripal, Positivos e Curados
 (Valor acumulado)

| Indicador | Janeiro | Fevereiro | Março | Abril | Mai | Junho | Julho | Agosto | Setembro |
|--------------------------------|---------|-----------|--------|--------|--------|--------|--------|--------|----------|
| Síndrome Gripal (Notificações) | 7.452 | 8.704 | 10.249 | 12.573 | 15.963 | 20.233 | 23.101 | 24.998 | 26.329 |
| Confirmados | 2.311 | 2.722 | 3.174 | 3.946 | 5.218 | 6.840 | 7.479 | 7.771 | 7.656 |
| Positivos Curados | 2.040 | 2.569 | 2.976 | 3.639 | 4.782 | 6.231 | 7.100 | 7.317 | 7.463 |



PREFEITURA MUNICIPAL DE PORTO FERREIRA
"A CAPITAL NACIONAL DA CERÂMICA ARTÍSTICA E DA DECORAÇÃO"
SECRETARIA DE SAÚDE



VACINAÇÃO COVID-19 MUNICÍPIO DE PORTO FERREIRA

Conforme dados Vacinômetro SP em 13.10.21 às 10 horas

População Elegível: 47.748

D1 43.757
D2 32.899
D3 1.249
Única 1.388
Total 79.293

**Lembrar que a Dose única entra
na contagem tanto da D1 quanto
da D2**

D1 = 45.145 95%
D2 = 34.287 72%

Nota:

1. 15 dias sem internações em enfermaria COVID-19
2. 15 dias sem internações em UTI COVID-19
3. 11 dias sem óbitos por COVID-19

Porto Ferreira, 13 de outubro de 2021

Vera Lucia Visolli