



Prefeitura de
Porto Ferreira

SECRETARIA DE SAÚDE

AUDIÊNCIA PÚBLICA

Referente ao 3º Quadrimestre de 2022



PREFEITURA MUNICIPAL DE PORTO FERREIRA
SECRETARIA DE SAÚDE
AUDIÊNCIA PÚBLICA - 3º Quadrimestre de 2022

Divisão de Apoio Administrativo e Financeiro

Dayene Biancardi Fernandes

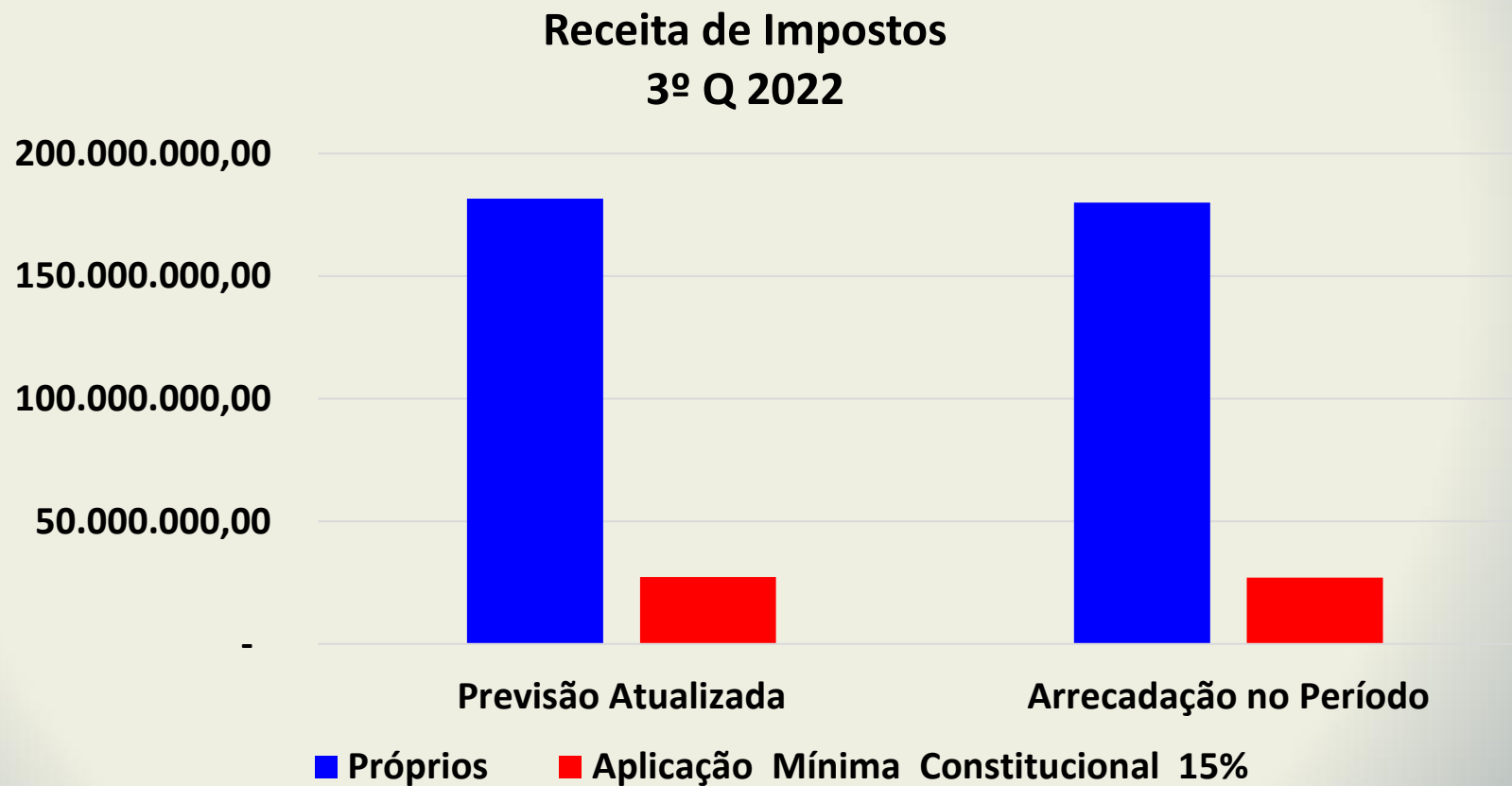
Chefe de Divisão

PREFEITURA MUNICIPAL DE PORTO FERREIRA
SECRETARIA DE SAÚDE
AUDIÊNCIA PÚBLICA - 3º Quadrimestre de 2022

DEMONSTRAÇÃO DE RECEITA DO TESOURO
SETEMBRO - DEZEMBRO DE 2022

RECEITA DE IMPOSTOS		
Fonte	Previsão Atualizada	Arrecadação no Período
Próprios	181.575.489,44	180.033.416,21
Aplicação Mínima Constitucional 15%	27.236.323,42	27.005.012,43

PREFEITURA MUNICIPAL DE PORTO FERREIRA
SECRETARIA DE SAÚDE
AUDIÊNCIA PÚBLICA - 3º Quadrimestre de 2022



PREFEITURA MUNICIPAL DE PORTO FERREIRA
SECRETARIA DE SAÚDE
AUDIÊNCIA PÚBLICA - 3º Quadrimestre de 2022

SETEMBRO - DEZEMBRO DE 2022

APLICAÇÃO MÍNIMA CONSTITUCIONAL TESOIRO (15%)	Previsão Atualizada Para o Exercício 180.033.416,21	
DESPESAS EM SAÚDE COM RECURSOS DO TESOIRO		
Despesas Empenhadas	Despesas Liquidadas	Despesas Pagas
20.677.016,55	35.100.654,44	33.729.029,94
11,49%	19,50%	18,73%

PREFEITURA MUNICIPAL DE PORTO FERREIRA
SECRETARIA DE SAÚDE
AUDIÊNCIA PÚBLICA - 3º Quadrimestre de 2022

DEMONSTRATIVO DE DESPESAS POR FONTE

SETEMBRO - DEZEMBRO DE 2022

Fonte	R\$ Empenhado	R\$ Liquidado	R\$ Pago	% Liquidado
Tesouro - 01	8.736.871,35	12.210.322,14	12.217.165,12	139,76%
Transferências Estaduais - 02	2.610.618,80	2.744.879,98	3.502.366,88	105,14%
Transferências Federais - 05	2.933.263,78	4.301.675,38	3.439.085,41	146,65%
Emendas Parlamentares Individuais - 08	429.383,42	301.980,16	309.284,86	70,33%
Tesouro - exercício anterior - 91	184.484,55	273.436,56	262.677,27	148,22%
Transferências Estaduais - exercício anterior - 92	22.790,50	11.502,00	17.222,00	50,47%
Transferências Federais - exercício anterior - 95	515.558,90	820.064,51	649.195,47	159,06%
Total	15.432.971,30	20.663.860,73	20.396.997,01	133,89%

PREFEITURA MUNICIPAL DE PORTO FERREIRA

SECRETARIA DE SAÚDE

AUDIÊNCIA PÚBLICA - 3º Quadrimestre de 2022

DEMOSTRATIVOS DAS PRINCIPAIS DESPESAS SETEMBRO - DEZEMBRO DE 2022

Gastos com:	R\$ Empenhado	R\$ Liquidado	R\$ Pago
Recursos Humanos	7.160.663,69	7.160.663,69	6.999.446,20
Obrigações Patronais	1.955.354,12	1.955.354,12	1.614.596,62
Despesas variáveis - pessoa civil	357.292,80	357.292,80	349.999,53
Outros benefícios assistenciais	4.638,23	4.638,23	7.795,10
Outros auxílios financeiros (1)	150.382,47	150.382,47	221.364,43
Diárias	199.753,03	199.753,03	207.687,06
Auxílio-Alimentação	967.329,97	967.329,97	967.719,96
Recursos Humanos (Sub- Total)	10.795.414,31	10.795.414,31	10.368.608,90
Material Consumo	1.893.290,40	2.350.228,72	2.390.333,72
Material de Distribuição Gratuita	29.918,60	67.147,60	81.867,60
Termos de Convênio/Fomento	400.422,28	4.158.486,48	4.158.486,48
Outros Serviços - Pessoa Física	34.925,57	51.098,67	41.006,48
Outros Serviços - Pessoa Jurídica	923.665,15	2.352.545,66	2.373.725,64
Passagens e Despesas com Locomoção (2)	5.838,20	23.373,38	23.373,38
Obras e Instalações	758.857,09	139.922,34	139.922,34
Equipamentos e Materiais Permanentes	568.799,70	568.248,41	662.277,31
Despesas de exercícios anteriores	-	-	-
Serviços de Tecnologia da Informação	22.840,00	157.395,16	157.395,16
Total 3º Quadrimestre	15.433.971,30	20.663.860,73	20.396.997,01

Observe que 50,83% das principais despesas empenhadas refere-se a Folha de Pagamento dos Servidores (R\$ 10.368.608,90)

PREFEITURA MUNICIPAL DE PORTO FERREIRA
SECRETARIA DE SAÚDE
AUDIÊNCIA PÚBLICA - 3º Quadrimestre de 2022

Observações:

Serviços Pessoas Jurídicas refere-se aos serviços de:

- Fisioterapia
- Laboratórios
- Outros Exames (ressonância, tomografia, etc)
- Internações coercitivas
- Outros

Despesas variáveis - pessoa civil

* hora extra

Outros benefícios assistenciais

* auxílio saúde, salário família

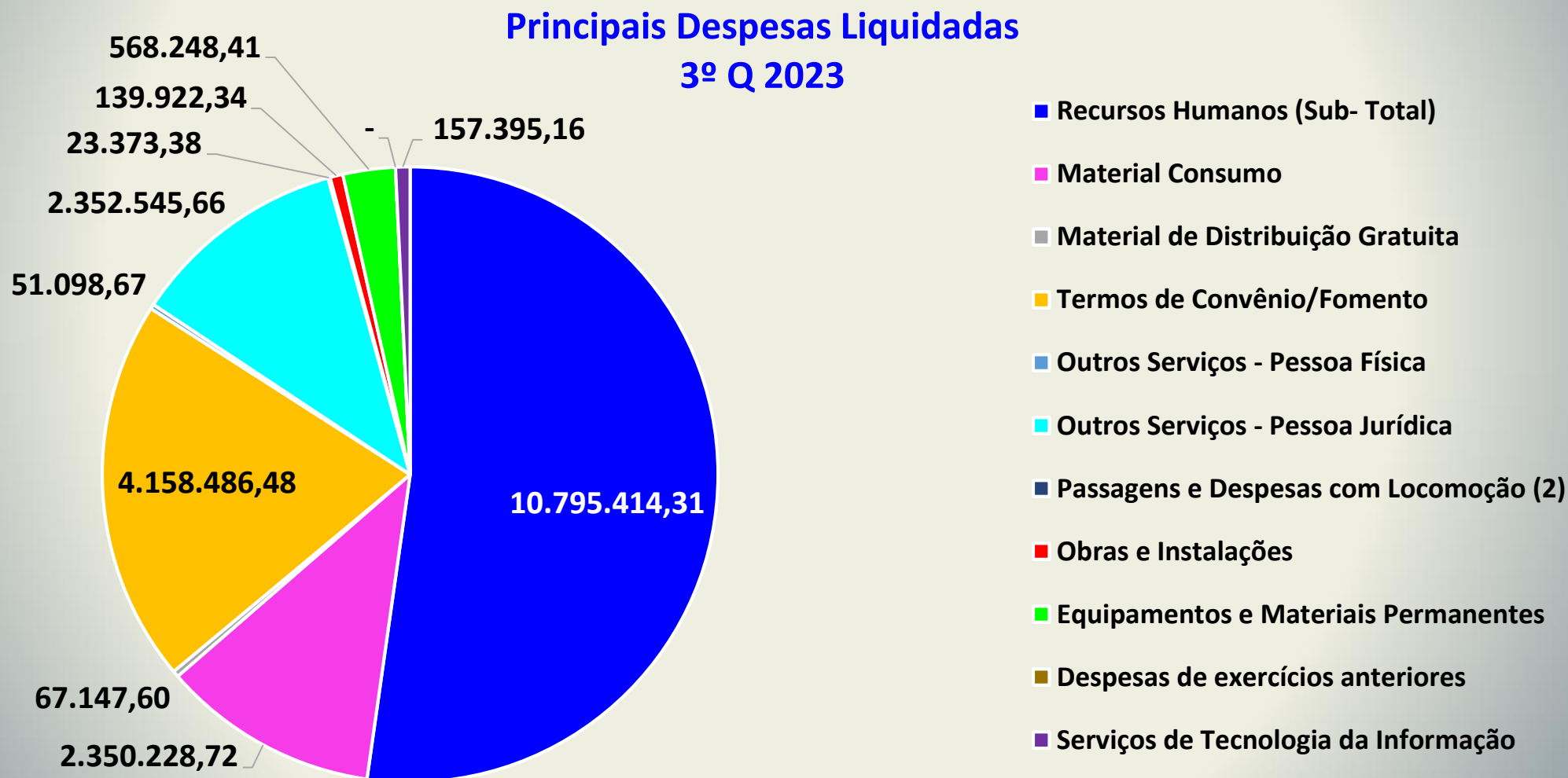
Outros auxílios financeiros

* auxílio Mais Médicos

Outros Auxílios Financeiros (1) = Auxílio Alimentação e Moradia Mais Médicos

Passagens e Despesas com Locomoção (2) = "Sem Parar" do Transporte Saúde

PREFEITURA MUNICIPAL DE PORTO FERREIRA
SECRETARIA DE SAÚDE
AUDIÊNCIA PÚBLICA - 3º Quadrimestre de 2022



AÇÕES JUDICIAIS

Setembro a Dezembro de 2022

Gastos com:	Valor
Internações (compulsórias, involuntárias)	R\$ 71.400,00
Diversos (Exames, procedimentos, equipamentos)	R\$ -
Medicamentos e Dietas Especiais	R\$ 72.257,96
TOTAL	R\$ 143.657,96

PREFEITURA MUNICIPAL DE PORTO FERREIRA
SECRETARIA DE SAÚDE
AUDIÊNCIA PÚBLICA - 3º Quadrimestre de 2022

RECURSOS APLICADOS NO ENFRENTAMENTO AO COVID-19

(3º Quadrimestre)

Descrição	Quantidade	Valor Total R\$
Máscaras cirúrgicas	1.000 caixas	6.990,00
Seringas para vacinação	14.000	7.000,00
Agulha para vacinação	25.000	2.365,00
Touca descartável - CAO	100 pacotes	899,00
Luvas - CAO	550 caixas	12.644,50
Luvas - SS	200 caixas	3.732,00
Locação Ap. Respiratório	Diversos	9.000,00
TOTAL		R\$ 42.630,50



PREFEITURA MUNICIPAL DE PORTO FERREIRA
SECRETARIA DE SAÚDE
AUDIÊNCIA PÚBLICA - 3º Quadrimestre de 2022

SIOPS

SISTEMA DE INFORMAÇÕES
SOBRE ORÇAMENTOS PÚBLICOS
EM SAÚDE

PREFEITURA MUNICIPAL DE PORTO FERREIRA
SECRETARIA DE SAÚDE
AUDIÊNCIA PÚBLICA - 3º Quadrimestre de 2022

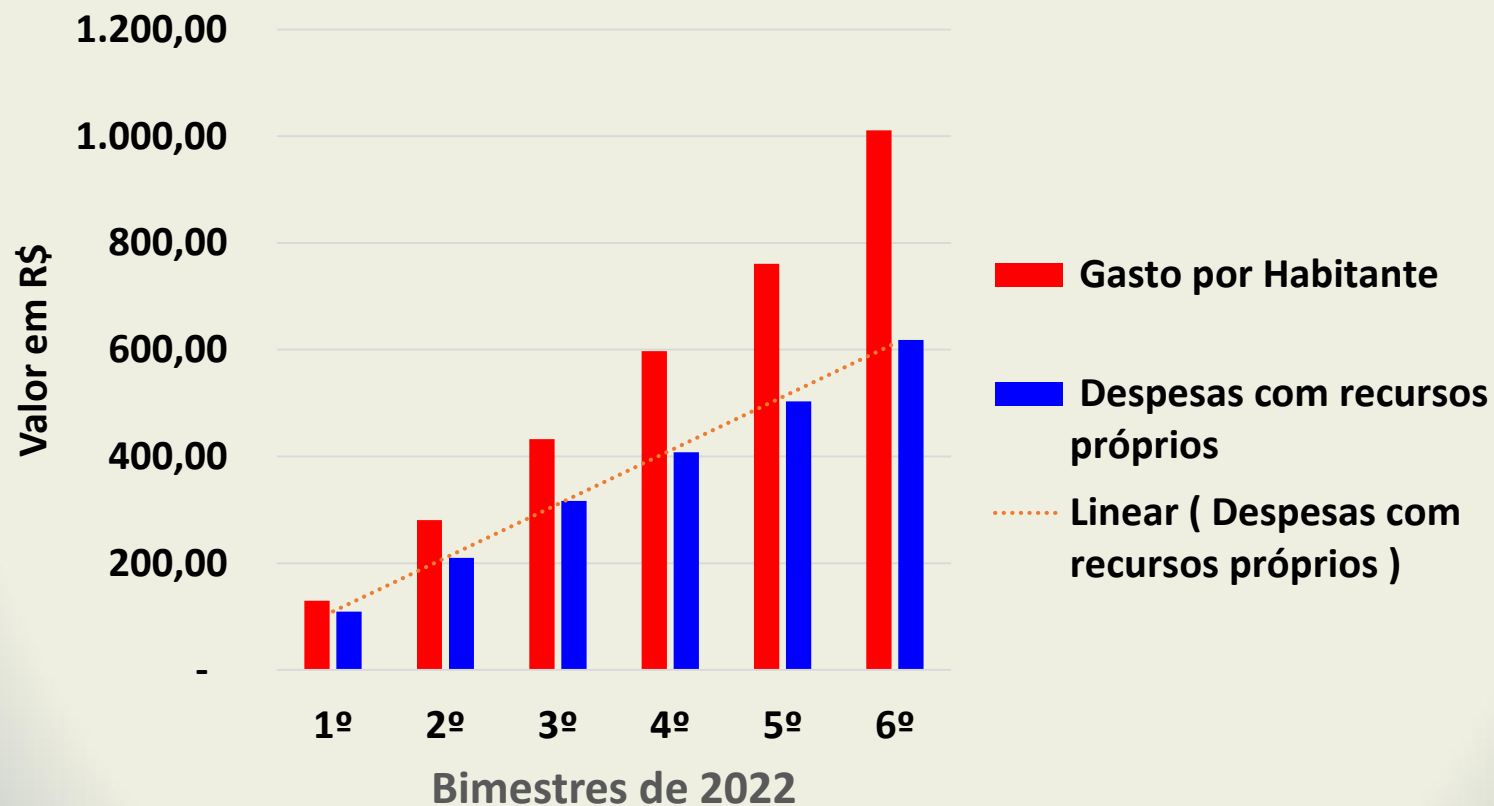
SIOPS 2022
EVOLUÇÃO DOS GASTOS POR HABITANTE

Porto Ferreira	Recursos Próprios - Bimestres de 2022					
	1º	2º	3º	4º	5º	6º
Despesa Liquidada	6.123.514,58	11.802.923,46	17.801.055,26	22.890.332,30	28.248.337,17	35.139.874,47
Gasto por Habitante	129,65	280,76	432,50	597,14	760,86	1.011,19
Despesas com recursos próprios	109,06	210,20	317,03	407,66	503,09	618,14
Percentual custeado - Tesouro	84,12%	74,87%	73,30%	68,27%	66,12%	61,13%

* Dados homologados no SIOPS

PREFEITURA MUNICIPAL DE PORTO FERREIRA
SECRETARIA DE SAÚDE
AUDIÊNCIA PÚBLICA - 3º Quadrimestre de 2022

Evolução de Gastos por Habitantes



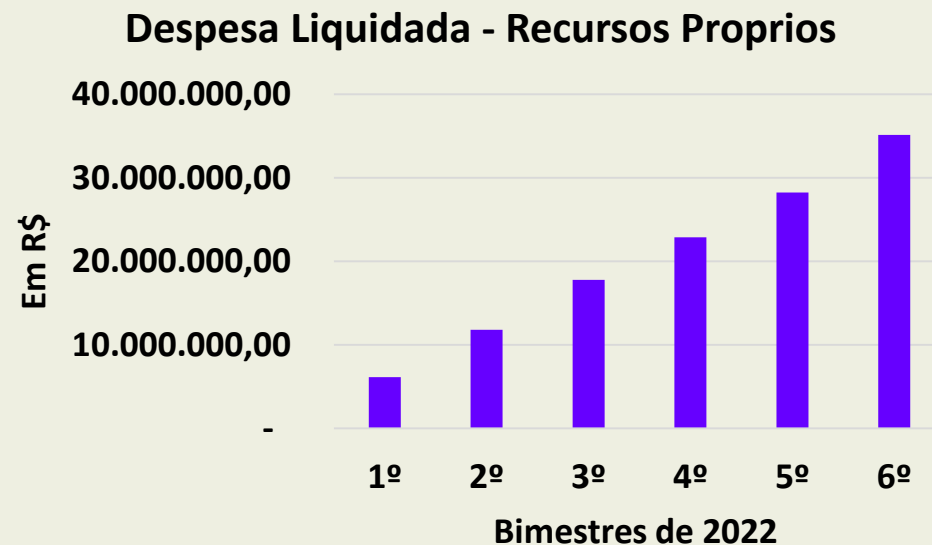
PREFEITURA MUNICIPAL DE PORTO FERREIRA
SECRETARIA DE SAÚDE
AUDIÊNCIA PÚBLICA - 3º Quadrimestre de 2022

SIOPS 2022

PERCENTUAL DE INVESTIMENTOS EM SAÚDE POR MUNICÍPIO

Cidade	1º	2º	3º	4º	5º	6º
Porto Ferreira (%)	18,74	17,88	18,71	18,19	18,57	19,51
Aplicação Cosntitucional	15,00	15,00	15,00	15,00	15,00	15,00

* Dados homologados no SIOPS

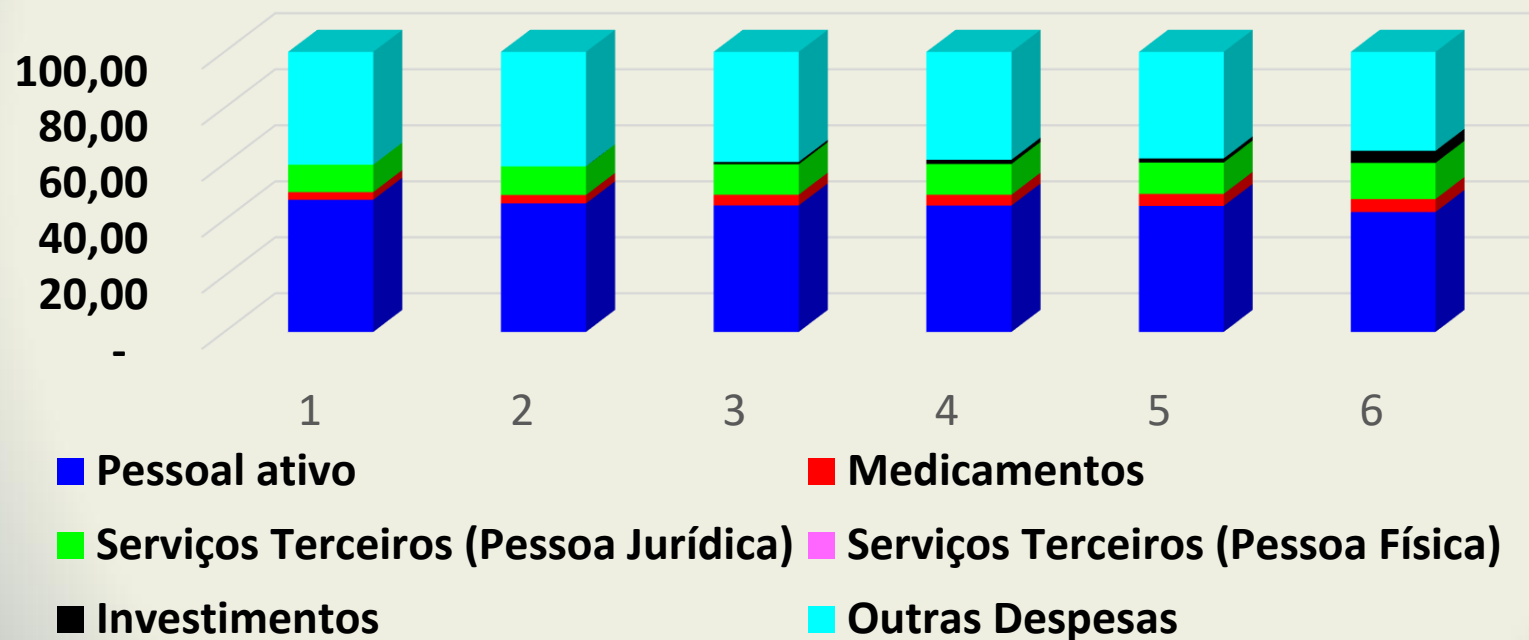




Dos Gastos com Saúde (Percentual)

PREFEITURA MUNICIPAL DE PORTO FERREIRA
SECRETARIA DE SAÚDE
AUDIÊNCIA PÚBLICA - 3º Quadrimestre de 2022

Dos Gastos com Saúde
SIOPS 2022



PREFEITURA MUNICIPAL DE PORTO FERREIRA
SECRETARIA DE SAÚDE
AUDIÊNCIA PÚBLICA - 3º Quadrimestre de 2022

Dados das Audiências Públicas (2021 - 2022)

Comparação da Execução orçamentária 2020-2022	2021	2022	Aumento
Despesas com Recursos Próprios em ações e serviços de saúde	30.945.758,19	35.139.874,47	14%
Despesa total em ações e serviços de saúde por habitante	904,76	1.011,19	12%
Despesa com recursos próprios em ações e serviços de saúde por habitante	551,13	618,14	12%



PREFEITURA MUNICIPAL DE PORTO FERREIRA
SECRETARIA DE SAÚDE
AUDIÊNCIA PÚBLICA - 3º Quadrimestre de 2022

CONSELHO MUNICIPAL DE SAÚDE

Mensalmente o CMS analisa e aprova a prestação de contas de todos os contratos e convênios com o Terceiro Setor, assim como acompanha as tomadas de decisões da Secretaria de Saúde, atuando de forma participativa enquanto controle social.

No mesmo documento digital da Prestação de Contas, os conselheiros tem acesso ao Relatório da Comissão de Monitoramento e Avaliação dos Contratos e Convênios celebrados entre a Secretaria de Saúde de Porto Ferreira e as entidades do Terceiro Setor, para o devido acompanhamento desta parceria, monitorando a avaliação do cumprimento do objeto pactuado.

Atas do período: **Nº 129, 130, 131, 132 e 133** de 2022.



PREFEITURA MUNICIPAL DE PORTO FERREIRA
SECRETARIA DE SAÚDE
AUDIÊNCIA PÚBLICA - 3º Quadrimestre de 2022

Divisão de Atenção Básica, Vigilância em Saúde e Saúde Bucal

Fernanda Rafaldini
Chefe de Divisão

Apresentação:

Roseli de Fátima Stefani
Chefe da Atenção Básica

PREFEITURA MUNICIPAL DE PORTO FERREIRA
SECRETARIA DE SAÚDE
AUDIÊNCIA PÚBLICA - 3º Quadrimestre de 2022

Nº CONSULTAS MÉDICAS REALIZADAS NA REDE MUNICIPAL
SETEMBRO - DEZEMBRO 2022

Local	Total	%
Atenção Básica	25.917	69,47%
Atenção Especializada	11.389	30,53%
Total	37.306	100,00%

PREFEITURA MUNICIPAL DE PORTO FERREIRA

SECRETARIA DE SAÚDE

AUDIÊNCIA PÚBLICA - 3º Quadrimestre de 2022

SECRETARIA DE SAÚDE

RELATORIO DE PRODUÇÃO DE CONSULTAS E VISITAS DOMICILIARES NA APS

UNIDADE	CLÍNICO	MAIS MÉDICO	PEDIATRA	GO	ODONTO	ENFERMAGEM	VD MAIS MEDICO	VD ENF.	TOTAL	%
UBS Umberto Ribaldo	0	0	0	0	0	0	0	0	0	0,00%
UBS Adalberto Luís Pirondi	590	1.643	529	513	409	1.337	29	0	5.050	12,90%
UBS Antonio Galo	652	784	674	424	480	416	11	0	3.441	8,79%
UBS Arlindo Vicente	376	989	536	475	371	1.772	10	19	4.548	11,62%
UBS Augusto Pirondi	833	1.164	671	418	366	709	51	50	4.262	10,89%
UBS Darcy Ripa	920	692	346	439	425	689	15	7	3.533	9,02%
UBS Dr. Mosart Baggio	0	1.002	224	358	0	444	17	6	2.051	5,24%
UBS Elza Falco Paschoanelli	566	1.241	422	563	539	866	15	1	4.213	10,76%
UBS Iracema Maria A Pirondi	866	1.188	505	441	0	1.193	31	1	4.225	10,79%
UBS João Malaman	599	851	420	302	502	631	22	2	3.329	8,50%
UBS Valdir Alvares Menendes	955	1.083	255	408	665	1.095	39	1	4.501	11,50%
TOTAL	6.357	10.637	4.582	4.341	3.757	9.152	240	87	39.153	100,00%
RESUMO ANUAL	24.111	29.820	15.428	12.979	10.974	29.871	555	145	123.883	

Responsável pela informações: Eliane dos Santos

* VD = Visita Domiciliar

PREFEITURA MUNICIPAL DE PORTO FERREIRA
SECRETARIA DE SAÚDE
AUDIÊNCIA PÚBLICA - 3º Quadrimestre de 2022

RELATORIO DE PRODUÇÃO DE PROCEDIMENTOS DA ENFERMAGEM NA APS
3º QUADRIMESTRE DE 2022

UNIDADE	AFERIÇÃO DE PA	APLICAÇÃO MEDICAMENTO	APLICAÇÃO VACINA	AVALIAÇÃO ANTROP. (BF)	COLETA PAPANICOLAU	CURATIVO	ESCUTA INICIAL	GLICEMIA CAPILAR	INALAÇÃO	RETIRADA DE PONTOS	TESTE GRAVIDEZ	TESTE RAPIDO	TOTAL	%
UBS Umberto Ribaldo	0	0	0	0	0	0	0	0	0	0	0	0	0	0,00%
UBS Adalberto Luís Pirondi	572	247	49	3.532	78	264	75	268	4	41	8	161	5.299	9,45%
UBS Antonio Galo	496	218	348	2.528	51	64	1.007	447	0	36	26	114	5.335	9,52%
UBS Arlindo Vicente	733	324	698	2.041	55	191	449	123	0	28	30	212	4.884	8,71%
UBS Augusto Pirondi	372	174	630	1.864	47	207	308	156	1	27	52	199	4.037	7,20%
UBS Darcy Ripa	1.915	123	2	2.113	72	103	360	232	0	31	15	45	5.011	8,94%
UBS Dr. Mosart Baggio	1.405	67	0	1.721	64	58	1.461	130	1	27	17	55	5.006	8,93%
UBS Elza Falco Paschoanelli	679	181	861	2.396	65	80	2.004	529	0	20	45	173	7.033	12,55%
UBS Iracema Maria A Pirondi	551	172	5.296	2.780	174	471	601	231	0	45	4	139	10.464	18,67%
UBS João Malaman	949	141	193	2.155	51	20	207	55	0	19	15	76	3.881	6,92%
UBS Valdir Alvares Menendes	690	92	391	2.486	116	350	709	170	0	37	4	66	5.111	9,12%
TOTAL	8.362	1.739	8.468	23.616	773	1.808	7.181	2.341	6	311	216	1.240	56.061	100,00%
RESUMO ANUAL	22.810	5.428	22.374	69.876	1.517	3.821	21.021	6.741	44	808	723	2.940	158.103	

PREFEITURA MUNICIPAL DE PORTO FERREIRA
SECRETARIA DE SAÚDE
AUDIÊNCIA PÚBLICA - 3º Quadrimestre de 2022

EXAMES LABORATORIAIS - APS

Unidades	Setembro	Outubro	Novembro	Dezembro	Total
UBS Umberto Ribaldo	0	0	0	0	0
UBS Adalberto Luís Pirondi	832	777	724	849	3.182
UBS Antonio Galo	1.090	1.183	999	908	4.180
UBS Arlindo Vicente	620	569	518	584	2.291
UBS Augusto Pirondi	1.163	1.080	1.102	1.108	4.453
UBS Darcy Ripa	886	927	993	990	3.796
UBS Dr. Mosart Baggio	673	869	567	473	2.582
UBS Elza Falco Paschoanelli	824	943	1.243	874	3.884
UBS Iracema Maria A Pirondi	1.370	1.426	1.461	1.327	5.584
UBS João Malaman	462	582	445	576	2.065
UBS Valdir Alvares Menendes	875	844	850	883	3.452
Total	195	101	134	113	35.469

PREFEITURA MUNICIPAL DE PORTO FERREIRA
SECRETARIA DE SAÚDE
AUDIÊNCIA PÚBLICA - 3º Quadrimestre de 2022

TESTE RÁPIDO COVID - APS

Sorológico e Antígeno

Unidades	Setembro	Outubro	Novembro	Dezembro	Total
UBS Umberto Ribaldo	0	0	0	0	0
UBS Adalberto Luís Pirondi	22	18	28	40	108
UBS Antonio Galo	53	26	38	81	198
UBS Arlindo Vicente	27	9	17	17	70
UBS Augusto Pirondi	104	73	80	126	383
UBS Darcy Ripa	9	12	11	36	68
UBS Dr. Mosart Baggio	53	26	13	53	145
UBS Elza Falco Paschoanelli	23	19	40	61	143
UBS Iracema Maria A Pirondi	3	0	7	67	77
UBS João Malaman	6	1	8	32	47
UBS Valdir Alvares Menendes	16	14	22	74	126
Total	316	198	264	587	1.365



PREFEITURA MUNICIPAL DE PORTO FERREIRA
SECRETARIA DE SAÚDE
AUDIÊNCIA PÚBLICA - 3º Quadrimestre de 2022

COBERTURA DA ATENÇÃO BÁSICA

Ministério da Saúde MS

Secretaria de Atenção Primária à Saúde SAPS

Departamento de Saúde da Família DESF

Cobertura da Atenção Básica

Unidade Geográfica: SUDESTE - SP - PORTO FERREIRA

Período: Janeiro à Agosto de 2022

Competência CNES 2022	Região	Município	População	Qt. eAP financiada	Qt. eSF financiada	Qt. Cadastros eSF financiada	Qt. Total de cadastros (limitado pela população IBGE)	Cobertura APS
Janeiro	SUDESTE	PORTO FERREIRA	56.848	0	10	51.804	51.804	91,12%
Fevereiro	SUDESTE	PORTO FERREIRA	56.848	0	10	50.940	50.940	89,60%
Março	SUDESTE	PORTO FERREIRA	56.848	0	10	45.191	45.191	79,49%
Abril	SUDESTE	PORTO FERREIRA	56.848	0	10	51.491	51.491	90,57%
Maiο	SUDESTE	PORTO FERREIRA	56.848	0	10	53.490	53.490	94,09%
Junho	SUDESTE	PORTO FERREIRA	56.848	0	10	53.439	53.439	94,00%
Julho	SUDESTE	PORTO FERREIRA	56.848	0	10	53.611	53.611	94,30%
Agosto	SUDESTE	PORTO FERREIRA	56.848	0	10	54.162	54.162	95,27%
Setembro	SUDESTE	PORTO FERREIRA	56.848	0	10	54.262	54.262	95,45%
Outubro	SUDESTE	PORTO FERREIRA	56.848	0	10	54.543	54.543	95,94%
Novembro	SUDESTE	PORTO FERREIRA	56.848	0	10	54.831	54.831	96,45%

Fonte: e-Gestor Atenção Básica

E-mail: cgiap.desf@saude.gov.br

Dado gerado em: 17 de Janeiro de 2023 - 10h12min

Desenvolvido pela Coordenação Geral de Informação da Atenção Primária - CGIAP/DESF/SAPS

PREFEITURA MUNICIPAL DE PORTO FERREIRA
SECRETARIA DE SAÚDE
AUDIÊNCIA PÚBLICA - 3º Quadrimestre de 2022

CONSULTAS MÉDICAS POR ESPECIALIDADE NO CEMI

ESPECIALIDADE	Setembro	Outubro	Novembro	Dezembro	Total	Percentual
Cardiologia	688	715	633	572	2.608	22,90%
Cirurgia Geral	128	172	142	177	619	5,44%
Cirurgia Vascular	0	0	0	0	0	0,00%
Dermatologia	253	221	129	117	720	6,32%
Endocrinologia	118	200	194	166	678	5,95%
Gastroenterologia	208	154	251	265	878	7,71%
Neurologia	54	143	163	169	529	4,64%
Oftalmologia	122	277	244	179	822	7,22%
Ortopedia	453	458	466	503	1.880	16,51%
Otorrinolaringologia	180	316	246	240	982	8,62%
Reumatologia	141	140	152	123	556	4,88%
Urologia	306	327	272	212	1.117	9,81%
Total	2.651	3.123	2.892	2.723	11.389	100%
Total Anual	7.202	8.366	8.732	8.960	33.260	

PREFEITURA MUNICIPAL DE PORTO FERREIRA
SECRETARIA DE SAÚDE
AUDIÊNCIA PÚBLICA - 3º Quadrimestre de 2022

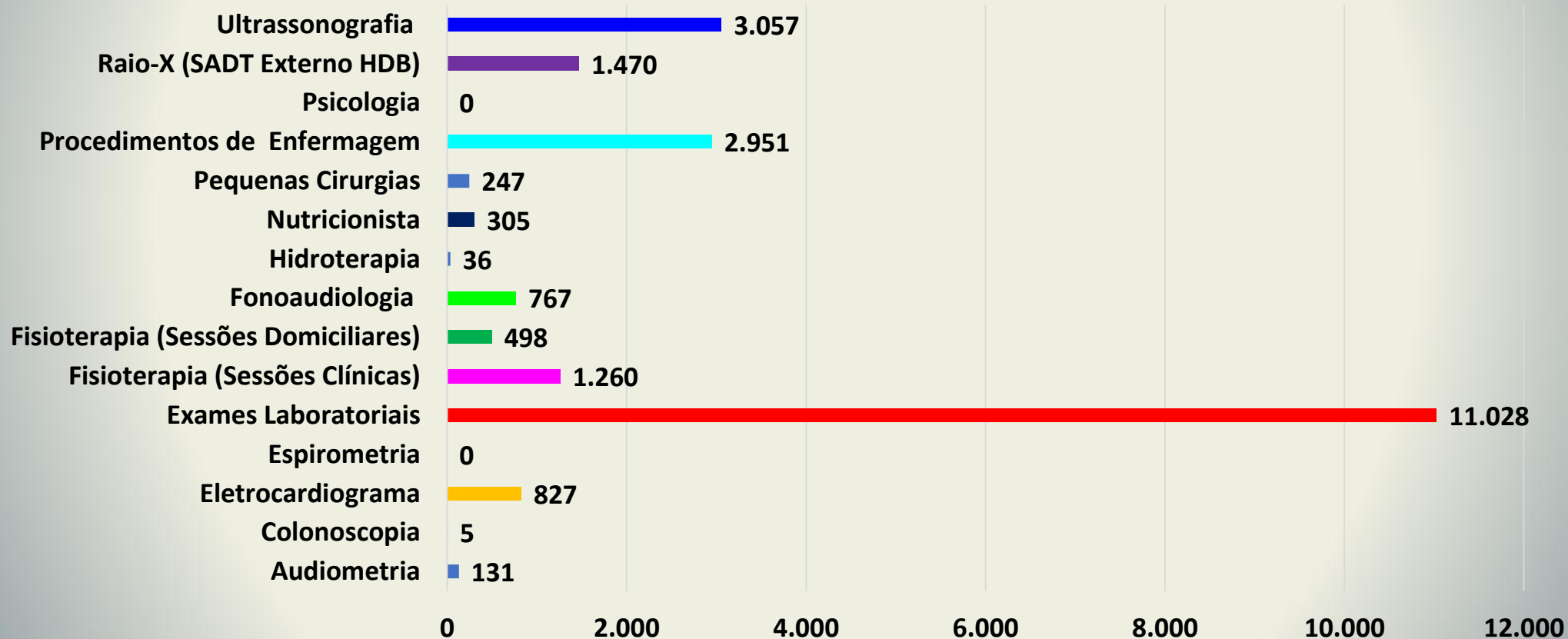
CEM - CENTRO DE ESPECIALIDADES MÉDICAS
ATENDIMENTOS REALIZADOS

MÊS	Setembro	Outubro	Novembro	Dezembro	TOTAL	Percentual
Audiometria	29	34	34	34	131	0,58%
Colonoscopia	0	0	5	0	5	0,02%
Eletrocardiograma	220	203	199	205	827	3,66%
Espirometria	0	0	0	0	0	0,00%
Exames Laboratoriais	2834	2768	2740	2686	11028	48,84%
Fisioterapia (Sessões Clínicas)	319	284	324	333	1260	5,58%
Fisioterapia (Sessões Domiciliares)	129	115	116	138	498	2,21%
Fonoaudiologia	255	195	165	152	767	3,40%
Hidroterapia	9	9	9	9	36	0,16%
Nutricionista	62	79	77	87	305	1,35%
Pequenas Cirurgias	75	76	43	53	247	1,09%
Procedimentos de Enfermagem	725	863	788	575	2951	13,07%
Psicologia	0	0	0	0	0	0,00%
Raio-X (SADT Externo HDB)	361	356	381	372	1470	6,51%
Ultrassonografia	914	1097	658	388	3057	13,54%
Total 3º Quadr	5.932	6.079	5.539	5.032	22.582	100,00%
Total Anual	15.527	16.462	16.192	15.437	63.618	

PREFEITURA MUNICIPAL DE PORTO FERREIRA
SECRETARIA DE SAÚDE
AUDIÊNCIA PÚBLICA - 3º Quadrimestre de 2022

EXAMES E PROCEDIMENTOS REALIZADOS - CEM

3º Q 22



Absenteísmo nas Unidades de Saúde

Neste 3º Q 22, os atendimentos médicos continuaram sendo disponibilizados em sua totalidade, mas ainda assim, continuam ocorrendo faltas às consultas em todas as unidades de atendimento.

É importante que a população informe previamente sobre a impossibilidade de comparecimento as consultas médicas , exames ou procedimentos, pois a utilização destas vagas poderiam ser utilizadas para agilizar o atendimento das pessoas que estão aguardando.

Neste período o índice de faltas nas unidades de saúde chegou a **18,55%**, o que significa dizer que foram perdidas **158 consultas/procedimentos /exames** por dia de atendimento.

Observe que isto significa que outras pessoas poderiam ter sido atendidas no lugar dos faltosos e assim a fila por espera de atendimento teria uma redução significativa.

Tal conduta da população nos leva a crer, smj, que a oferta está acima das necessidades, ou seja, está fácil para se conseguir agendamentos e por isso a população falta, pois ao questionarmos o motivo da falta, o motivo é sempre de ordem particular.

PREFEITURA MUNICIPAL DE PORTO FERREIRA
SECRETARIA DE SAÚDE
AUDIÊNCIA PÚBLICA - 3º Quadrimestre de 2022

Absenteísmo nas Unidades de Saúde

3º Quadrimestre de 2022

UNIDADE DE SAÚDE	Consultas Agendadas	Total Faltas	Percentual de Faltas por ESF
UBS Umberto Ribaldo	0	0	0,00%
UBS Adalberto Luís Pirondi	5.800	750	12,93%
UBS Antonio Galo	4.191	750	17,90%
UBS Arlindo Vicente	5.561	1.013	18,22%
UBS Augusto Pirondi	4.974	712	14,31%
UBS Darcy Ripa	4.232	699	16,52%
UBS Dr. Mosart Baggio	2.432	381	15,67%
UBS Elza Falco Paschoanelli	5.063	850	16,79%
UBS Iracema Maria A Pirondi	5.042	817	16,20%
UBS João Malaman	3.951	622	15,74%
UBS Valdir Alvares Menendes	5.325	824	15,47%
TOTAL GERAL	46.571	7.418	15,93%

MÉDIA FALTAS POR MÊS

1.855

MÉDIA FALTAS POR DIA (21 dias uteis por mês)

88

Observe que há uma perda média 88 consultas por dia de atendimento.

PREFEITURA MUNICIPAL DE PORTO FERREIRA
SECRETARIA DE SAÚDE
AUDIÊNCIA PÚBLICA - 3º Quadrimestre de 2022

Absenteísmo CEM - CENTRO DE ESPECIALIDADES MÉDICAS
3º Quadrimestre de 2022

CEMI - ESPECIALIDADES	Consultas Agendadas	Total Faltas	% Faltas/especialidade
Cardiologia	3.252	644	19,80%
Cirurgia Geral	800	181	22,63%
Dermatologia	1.009	289	28,64%
Endocrinologia	863	185	21,44%
Gastroenterologia	1.099	221	20,11%
Neurologia	675	146	21,63%
Oftalmologia	1.123	301	26,80%
Ortopedia	2.553	673	26,36%
Otorrinolaringologia	1.274	292	22,92%
Reumatologia	655	99	15,11%
Urologia	1.387	270	19,47%
TOTAL GERAL	14.690	3.301	22,47%

MÉDIA FALTAS POR MÊS

825

MÉDIA FALTAS POR DIA (21 dias uteis por mês)

39

Observe que há uma perda média 39 consultas por dia de atendimento.

PREFEITURA MUNICIPAL DE PORTO FERREIRA
SECRETARIA DE SAÚDE
AUDIÊNCIA PÚBLICA - 3º Quadrimestre de 2022

Absenteísmo em Exames CEM e Pequenas Cirurgias
3º Q 2022

CEMI - ESPECIALIDADES	Agendadas	Total Faltas	Percentual de Faltas
Pequenas Cirurgias	342	95	27,78%
Eletrocardiograma	1.018	191	18,76%
Nutricionista	465	160	34,41%
Fonoaudiologia	935	168	17,97%
Audiometria	164	33	20,12%
Raio-X	1.759	289	16,43%
Ultrasson	3.682	625	16,97%
TOTAL GERAL	8.365	1.561	18,66%

MÉDIA FALTAS POR MÊS

390

MÉDIA FALTAS POR DIA (21 dias uteis por mês)

19

Observe que há uma perda média **19 procedimentos por dia** de atendimento.

PREFEITURA MUNICIPAL DE PORTO FERREIRA
SECRETARIA DE SAÚDE
AUDIÊNCIA PÚBLICA - 3º Quadrimestre de 2022

3º Quadrimestre

RESUMO ABSENTEÍSMO (Atenção Básica e Especializada)	Agendadas	Total Faltas	Percentual de Faltas
Consultas e Procedimentos AB	46.571	7.418	15,93%
Consultas na AE	14.690	3.301	22,47%
Procedimentos CEM	8.365	1.561	18,66%
Saúde Bucal (CEO e CAO)	3.757	1.331	35,43%
TOTAL GERAL	73.383	13.611	18,55%

MÉDIA FALTAS POR MÊS **3.403**

MÉDIA FALTAS POR DIA (21,5 dias uteis por mês) **158**

Observe que há uma perda média 158 de atendimento por dia ao considerarmos toda a Rede de Saúde Municipal.

Risco à saúde:

Neste 3º Q **874** pacientes por dia marcaram consultas médicas, exames ou procedimentos na AB, no CEM e na Saúde Bucal. Destas mais de **158** não compareceram no dia da consulta, exame ou procedimento **(18,55%)**.

O horário é reservado, mas o paciente não veio (faltou), sem avisar. Além de colocar a própria saúde em segundo plano, essa pessoa impediu outra de conseguir uma consulta ou exames e ainda causou um efeito negativo em toda rede de saúde, financeiro e administrativo.

As faltas sem avisar podem gerar futuras dificuldades em seus agendamentos.



Infelizmente, as faltas também ocorrem nos atendimentos encaminhados à nossa referência (AME, São Carlos, HU...).



PREFEITURA MUNICIPAL DE PORTO FERREIRA
SECRETARIA DE SAÚDE
AUDIÊNCIA PÚBLICA - 3º Quadrimestre de 2022

IMPORTANTE

Absenteísmo nas Unidades de Saúde

O conceito se refere ao não comparecimento de uma pessoa ao local aonde se pretende cumprir uma obrigação ou desempenhar uma função (<https://wiki.saude.gov.br/regulacao/>).

O termo absenteísmo ambulatorial é definido, especificamente, como “[...] o não comparecimento do paciente a um procedimento previamente agendado em unidade de saúde, sem nenhuma notificação.” (OLÍMPIO et al.2016, p. 19).

Considerando a importância de padronizarmos as informações e com base no conceito acima, refizemos todos os cálculos apresentando o percentual de faltas por equipamento de saúde, em relação à oferta de serviços de cada um desses equipamentos.

Apresentamos a seguir, o resultado do exercício de 2022.

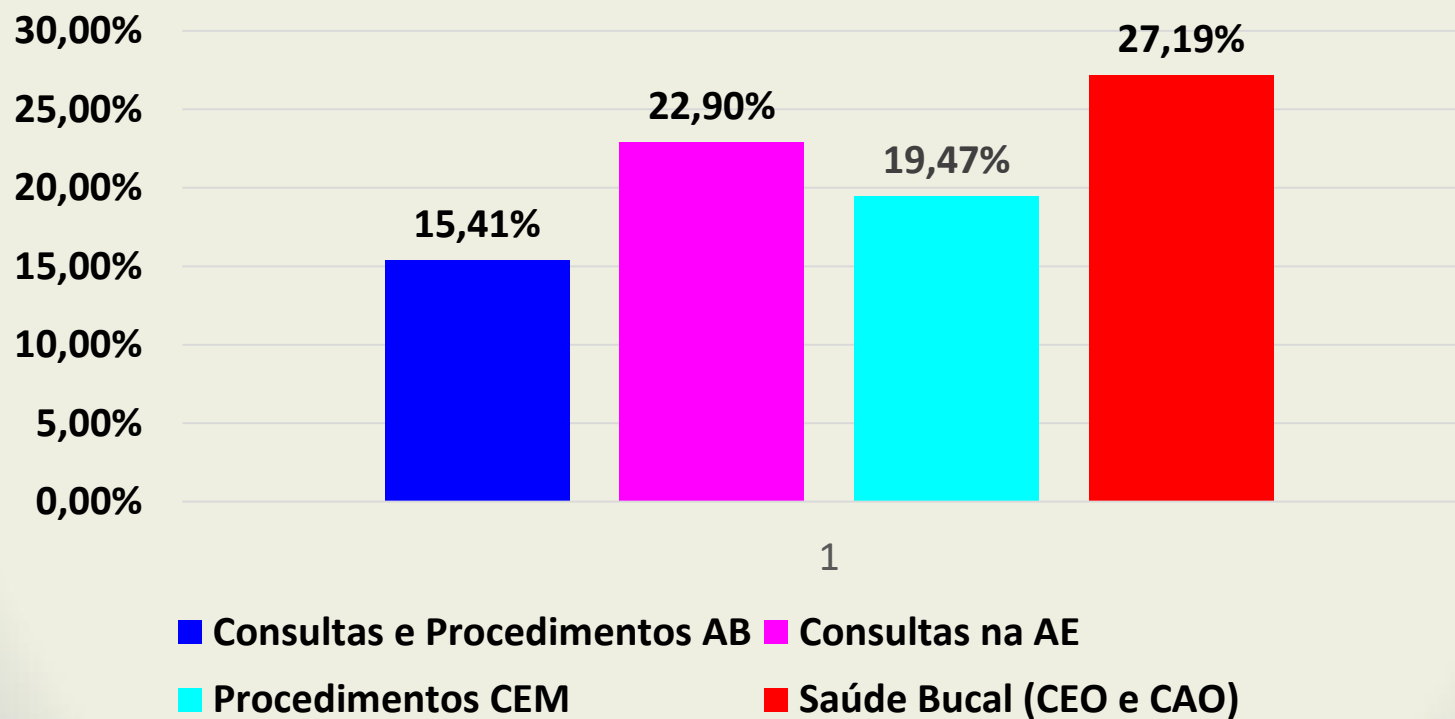
PREFEITURA MUNICIPAL DE PORTO FERREIRA
SECRETARIA DE SAÚDE
AUDIÊNCIA PÚBLICA - 3º Quadrimestre de 2022

Resumo do Absenteísmo no Ano de 2.022

RESUMO ABSENTEÍSMO (Atenção Básica e Especializada)	Agendadas	Total Faltas	Percentual de Faltas
Consultas e Procedimentos AB	146.446	22.563	15,41%
Consultas na AE	42.597	9.754	22,90%
Procedimentos CEM	20.855	4.061	19,47%
Saúde Bucal (CEO e CAO)	13.246	3.601	27,19%
TOTAL GERAL	223.144	39.979	17,92%

PREFEITURA MUNICIPAL DE PORTO FERREIRA
SECRETARIA DE SAÚDE
AUDIÊNCIA PÚBLICA - 3º Quadrimestre de 2022

RESUMO ABSENTEÍSMO
2.022






PREFEITURA MUNICIPAL DE PORTO FERREIRA
SECRETARIA DE SAÚDE
AUDIÊNCIA PÚBLICA - 3º Quadrimestre de 2022

Outras Atividades na Atenção Básica

PREFEITURA MUNICIPAL DE PORTO FERREIRA
SECRETARIA DE SAÚDE
AUDIÊNCIA PÚBLICA - 3º Quadrimestre de 2022

Campanha Vacinação




**PSE – Programa Saúde na
Escola**



PREFEITURA MUNICIPAL DE PORTO FERREIRA
SECRETARIA DE SAÚDE
AUDIÊNCIA PÚBLICA - 3º Quadrimestre de 2022

CAMPANHA VACINAÇÃO INFANTIL



PREFEITURA MUNICIPAL DE PORTO FERREIRA

SECRETARIA DE SAÚDE

AUDIÊNCIA PÚBLICA - 3º Quadrimestre de 2022

OUTRAS ATIVIDADES



CAPACITAÇÃO VERIFICAÇÃO DA ACUIDADE VISUAL



Data:

- 30.08.22 – às 14h00

Local:

- Auditório HDB (Hospital Dona Balbina)

Facilitador:

- Paulo Favaro

Apoio:

- EPS e coordenação AB

Público Alvo:

- ACS
- Outros Profissionais da AB

Após capacitação os ACS + equipe técnica designada pelo gestor de cada Unidade farão verificação da ACUIDADE VISUAL em algumas escolas municipais pelo PSE

Favor confirmar presença até 19.08.22



EPS
Educação
Permanente em
Saúde



HUMANIZA
SUS



Atenção Básica



SUS



Porto Ferreira



Roda de Conversa

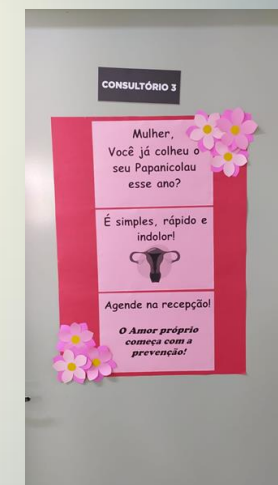
Conversando sobre Prevenção com a Fonoaudióloga

Com Gestantes e familiares



@juoletifono
@francristinasilva
@juaverti @gracielasus_
@eristina.silva
@marcelo540silva
@saepridutra
@joyce.oliveira

**Muito obrigada
Ju Fono** ❤️



PREFEITURA MUNICIPAL DE PORTO FERREIRA
SECRETARIA DE SAÚDE
AUDIÊNCIA PÚBLICA - 3º Quadrimestre de 2022

Agosto Dourado
Incentivo ao Aleitamento
Materno



PREFEITURA MUNICIPAL DE PORTO FERREIRA
SECRETARIA DE SAÚDE
AUDIÊNCIA PÚBLICA - 3º Quadrimestre de 2022
AGOSTO DOURADO



AGOSTO DOURADO

MÊS DE DEDICAÇÃO À PROMOÇÃO DO ALEITAMENTO MATERNO

RODA DE CONVERSA SOBRE A IMPORTÂNCIA DO ALEITAMENTO MATERNO

DIÁ 10/08
ÀS 14:30H
NA UNIDADE DE SAÚDE 'AUGUSTO PIRONDI' NO BAIRRO CRISTO REDENTOR

PALESTRA MINISTRADA PELA MÉDICA PEDIATRA DRA. SILVANA

AMAMENTAR É UM ATO DE AMOR



Prefeitura de Porto Ferreira



Adriana Apolinario ► Usf
Águas Claras

1 d · 🧑

Reunião sobre
Os Indicadores da Saúde
PREVINA BRASIL
[#PROFISSIONALDA SAÚDE](#)
[#SUS](#)
[#SECRETARIADESAÚDE](#)
Sempre Bem Vindas....
Para melhoras de nossos queridos
pacientes dessa Unidade



PREFEITURA MUNICIPAL DE PORTO FERREIRA
SECRETARIA DE SAÚDE
AUDIÊNCIA PÚBLICA - 3º Quadrimestre de 2022

Matriciamento das Equipe de Enfermagem da Atenção Básica no Hospital Dona Balbina





PREFEITURA MUNICIPAL DE PORTO FERREIRA
SECRETARIA DE SAÚDE
AUDIÊNCIA PÚBLICA - 3º Quadrimestre de 2022

CAO - CENTRO DE ASSISTÊNCIA ODONTOLÓGICA

CEO - CENTRO DE ESPECIALIDADES ODONTOLÓGICAS

Apresentação

Dr. Paulo Henrique Ribeiro da Silva

Coordenador

PREFEITURA MUNICIPAL DE PORTO FERREIRA
SECRETARIA DE SAÚDE
AUDIÊNCIA PÚBLICA - 3º Quadrimestre de 2022

ODONTOLOGIA NA ATENÇÃO BÁSICA

MÊS	Centro Odontológico		CEO		TOTAL	
	Pacientes	Procedimentos	Pacientes	Procedimentos	Pacientes	Procedimentos
Set	624	1.876	490	1.569	1.114	3.445
Out	637	1.858	417	1.310	1.054	3.168
Nov	500	1.448	512	1.728	1.012	3.176
Dez	617	1.780	372	1.213	989	2.993
Total 3º Q	2.378	6.962	1.791	5.820	4.169	12.782
Percentual	57,04%	54,47%	42,96%	45,53%		
Total Anual	7.220	21.792	5.449	17.616	12.669	39.408

PREFEITURA MUNICIPAL DE PORTO FERREIRA
SECRETARIA DE SAÚDE
AUDIÊNCIA PÚBLICA - 3º Quadrimestre de 2022

PRÓTESES CONFECCIONADAS 3º Q 2022

Descrição	Quantidade
Prótese Dentária Total (superior ou inferior)	66
Prótese Dentária Parcial Removível	24
Prótese Dentária Provisória Parcial Removível	4
Prótese Dentária Total + Prótese Parcial	6
Total	100

PREFEITURA MUNICIPAL DE PORTO FERREIRA
SECRETARIA DE SAÚDE
AUDIÊNCIA PÚBLICA - 3º Quadrimestre de 2022

Absenteísmo na Odontologia 3º Quadrimestre

UNIDADE DE SAÚDE	Atendimentos	Total Faltas	Percentual de Faltas
UBS Umberto Ribaldo			0,00%
UBS Adalberto Luís Pirondi	409	175	42,79%
UBS Antonio Galo	480	176	36,67%
UBS Arlindo Vicente	371	159	42,86%
UBS Augusto Pirondi	366	152	41,53%
UBS Darcy Ripa	425	201	47,29%
UBS Dr. Mosart Baggio			0,00%
UBS Elza Falco Paschoanelli	539	55	10,20%
UBS Iracema Maria A Pirondi			0,00%
UBS João Malaman	502	158	31,47%
UBS Valdir Alvares Menendes	665	255	38,35%
TOTAL GERAL	3.757	1.331	35,43%

MÉDIA FALTAS POR MÊS

333

MÉDIA FALTAS POR DIA (21 dias uteis por mês)

16

Observe que há uma perda média 16 consultas por dia de atendimento.

PREFEITURA MUNICIPAL DE PORTO FERREIRA
SECRETARIA DE SAÚDE
AUDIÊNCIA PÚBLICA - 3º Quadrimestre de 2022

CAO e CEO

Lista de Espera CEO II - 3º Quadrimestre

Procedimento	Nº Pacientes	Estimativa de tempo
Endodontia (canal dente molar)	351	Espera de 6 meses
Cirurgia Dente do Siso e outras	0	Sem fila
Periodontia	201	Espera de 6 meses
Próteses	100 peças entregues	



PREFEITURA MUNICIPAL DE PORTO FERREIRA
SECRETARIA DE SAÚDE
AUDIÊNCIA PÚBLICA - 3º Quadrimestre de 2022

Transportes da Saúde

Sob gerenciamento da Secretaria de Gestão

Rinaldo Galhardi
Divisão de Transportes Internos

PREFEITURA MUNICIPAL DE PORTO FERREIRA
SECRETARIA DE SAÚDE
AUDIÊNCIA PÚBLICA - 3º Quadrimestre de 2022

Transportes na Saúde



PREFEITURA MUNICIPAL DE PORTO FERREIRA
SECRETARIA DE SAÚDE
AUDIÊNCIA PÚBLICA - 3º Quadrimestre de 2022

3º Quadrimestre de 2022			
Viagens por Cidade , Pacientes e Acompanhantes			
Município	Qtd. Viagens	Qtd. Pessoas	Pecentual
Américo Brasiliense	239	1.518	10,71%
Araraquara	361	1.900	13,40%
Araras	1	0	0,00%
Barretos	136	1.868	13,18%
Bauru	23	47	0,33%
Campinas	64	191	1,35%
Jau	57	159	1,12%
Limeira	30	232	1,64%
Matão	70	140	0,99%
Piracicaba	0	0	0,00%
Pirassununga	299	837	5,91%
Ribeirão Preto	272	1.871	13,20%
São Carlos	649	4.194	29,59%
São J. do Rio Preto	10	24	0,17%
São Paulo	96	384	2,71%
Sorocaba	6	11	0,08%
Outros (*)	146	798	5,63%
Total	2.459	14.174	100,00%

***Outros:** Botucatu,
 Divinolândia, Itapira,
 Leme, Rio Claro, SJ Boa
 Vista, Sertãozinho,
 Mococa, Cosmópolis,
 Taquaritinga,
 Votorantim, Casa
 Branca, Brasília,
 Taquaritinga, Santa
 Rita,...

PREFEITURA MUNICIPAL DE PORTO FERREIRA
SECRETARIA DE SAÚDE
AUDIÊNCIA PÚBLICA - 3º Quadrimestre de 2022

CENTRAL DE AMBULÂNCIAS (192)

Mês	NÚMERO DE ATENDIMENTOS	
	Atendimentos	Média diária
Setembro	800	27
Outubro	965	31
Novembro	845	28
Dezembro	745	24
Total	3.355	28
Total Anual	10.557	29

FARMÁCIA MUNICIPAL

Adélcio Carlos Prado

Farmacêutico Responsável

PREFEITURA MUNICIPAL DE PORTO FERREIRA
SECRETARIA DE SAÚDE
AUDIÊNCIA PÚBLICA - 3º Quadrimestre de 2022

MÊS	FARMÁCIA MUNICIPAL - REMUME		
	Nº Pacientes	Quant.Distribuída (*)	Média Pac/dia
Setembro	7.871	566.091	375
Outubro	7.095	491.954	355
Novembro	7.367	596.499	388
Dezembro	7.166	567.268	326
Total 3º Q	29.499	2.221.812	360
Total Anual	87.207	6.236.797	349

(*) Por unidade (comprimido, ampola, frasco,...)

PREFEITURA MUNICIPAL DE PORTO FERREIRA
SECRETARIA DE SAÚDE
AUDIÊNCIA PÚBLICA - 3º Quadrimestre de 2022

MÊS	ALTO CUSTO		
	Nº Pacientes	Quant.Distribuída (*)	Média Pac/dia
Setembro	1.295	79.120	62
Outubro	1.030	60.572	52
Novembro	1.266	68.141	67
Dezembro	800	54.356	36
Total 3º Q	4.391	262.189	54
Total Anual	13.816	688.302	55

(*) Medicamento por unidade

PREFEITURA MUNICIPAL DE PORTO FERREIRA
SECRETARIA DE SAÚDE
AUDIÊNCIA PÚBLICA - 3º Quadrimestre de 2022

CONTROLE
ALTO CUSTO
2022

Agosto	ENVIOS	PACIENTES	TOTAL
	05/08/22	426	26.583
	19/08/22	670	34.042
	30/08/22	250	8.964
TOTAL	3 ENVIOS	1.346	69.589
SETEMBRO	ENVIOS	PACIENTES	TOTAL
	02/09/22	518	33.582
	16/09/22	535	31.135
	27/09/22	202	10.403
TOTAL	03 ENVIOS	1.295	79.120
OUTUBRO	ENVIOS	PACIENTES	TOTAL
	11/10/22	616	32.720
	27/10/22	414	27.852
TOTAL	02 ENVIOS	1.030	60.572
NOVEMBRO	ENVIOS	PACIENTES	TOTAL
	10/11/22	577	32.856
	29/11/22	689	35.285
TOTAL	02 ENVIOS	1.266	68.141
DEZEMBRO	ENVIOS	PACIENTES	TOTAL
	06/12/22	446	30.598
	19/12/22	354	23.758
TOTAL	02 ENVIOS	800	54.356
TOTAL ANUAL		13.836	701.662

PREFEITURA MUNICIPAL DE PORTO FERREIRA
SECRETARIA DE SAÚDE
AUDIÊNCIA PÚBLICA - 3º Quadrimestre de 2022

MÊS	AÇÃO JUDICIAL		
	Nº Pacientes	Quant.Distribuída (*)	Média Pac/dia
Setembro	144	8.308	7
Outubro	114	9.054	6
Novembro	131	8.639	7
Dezembro	123	8.191	6
Total 3º Q	512	34.192	25
Total Anual	1.471	103.562	6



PREFEITURA MUNICIPAL DE PORTO FERREIRA
SECRETARIA DE SAÚDE
AUDIÊNCIA PÚBLICA - 3º Quadrimestre de 2022

Vigilância Epidemiológica e Zoonoses

Apresentação

Fabiola Fernanda Corrêa Poiatti
Chefe Seção Vigilância Epidemiológica



PREFEITURA MUNICIPAL DE PORTO FERREIRA
SECRETARIA DE SAÚDE
AUDIÊNCIA PÚBLICA - 3º Quadrimestre de 2022

VIGILÂNCIA EPIDEMIOLÓGICA
2022

INFORMAÇÕES GERAIS / ATIVIDADES DIVERSAS – 3º Quadrimestre

Descritivo	Quantidade
NASCIMENTOS	141
TOTAL DE ÓBITOS	102
ÓBITO COVID 19	1
ÓBITO FETAL	1
ÓBITO MATERNO	1
ÓBITO MULHER EM IDADE FÉRTIL	6
ÓBITO NEONATAL	0
ÓBITO NEONATAL TARDIO	1
ÓBITO PÓS NEONATAL	0
DISTRIBUIÇÃO DE PRESERVATIVO MASC E FEM E GEL LUBRIF.	21.500
DENGUE NOTIFICADO	149
CHIKUNGUNYA NOTIFICADO	1
ZIKA NOTIFICADO	0

PREFEITURA MUNICIPAL DE PORTO FERREIRA
SECRETARIA DE SAÚDE
AUDIÊNCIA PÚBLICA - 3º Quadrimestre de 2022

Vigilância Epidemiológica (continuação)

VACINAS REALIZADA	5.305
VACINAS COVID REALIZADA	4.649
VACINA BCG REALIZADA NO HOSPITAL	153
TESTES DO PEZINHO REALIZADO	157
TESTES DA ORELHINHA	83
TESTE RÁPIDO HIV	42
TESTE RÁPIDO SÍFILIS	41
TESTE RÁPIDO HEP B	41
TESTE RÁPIDO HEP C	41
TESTE POSITIVO HIV	0
TESTE POSITIVO SÍFILIS	0
TESTE POSITIVO HEP. B	0
TESTE POSITIVO HEP. C	0
VISITAS DOMICILIARES (ADMINISTRAÇÃO DE MEDICAMENTO)	335



PREFEITURA MUNICIPAL DE PORTO FERREIRA
SECRETARIA DE SAÚDE
AUDIÊNCIA PÚBLICA - 3º Quadrimestre de 2022

Vigilância Epidemiológica (continuação)

ATENDIMENTO MÉDICO INFECTOLOGISTA	303
ATENDIMENTO PEDIATRICO	0
ATENDIMENTO GINECOLOGISTA INFECTO	107

COVID 19 e SINDROME GRIPAL	
Covid 19 - Positivo	978
Sindrome Gripal - NOTIFICADO	4.164
Isolamento Domiciliar	978
TESTE RT- PCR COVID 19	3
TESTE RÁPIDO COVID 19 (IgG - IgM)	0
TESTE RT- PCR COVID 19 POSITIVO	3
TESTE RÁPIDO COVID 19 (IgG - IgM) POSITIVO	0
TESTE RÁPIDO ANTIGENO REALIZADO	2.763
TESTE RÁPIDO ANTÍGENO POSITIVO	978

PREFEITURA MUNICIPAL DE PORTO FERREIRA
SECRETARIA DE SAÚDE
AUDIÊNCIA PÚBLICA - 3º Quadrimestre de 2022

DOENÇAS DE NOTIFICAÇÃO COMPULSÓRIA	POSITIVAS	NEGATIVA
Acidentes por animais peçonhentos	80	0
Acidente Trabalho	9	0
AIDS	1	0
Atendimento anti rábico	102	0
Chikungunya, Zika	0	1
Coqueluche	0	0
COVID 19	978	3.186
Dengue	2	147
Doença Exantemática	0	1
Febre Amarela	0	0
Hanseníase	1	0
Hepatite Viral	2	0
Intoxicação Exógena	100	0
Meningite	0	1
Sífilis Não especificada	8	0
Sífilis Congênita	0	0
Sífilis em Gestante	5	0
Toxoplasmose Gestacional	1	0
Tuberculose	4	0
Violência Auto Provocada	72	0
TOTAL	1365	3.336

PREFEITURA MUNICIPAL DE PORTO FERREIRA
SECRETARIA DE SAÚDE
AUDIÊNCIA PÚBLICA - 3º Quadrimestre de 2022

Resumo das Principais Atividades - 3º Quadrimestre

Vacinas	9.954
Testes Rápidos (exceto COVID)	165
Testes Pézinho e Orelhinha	240
Testes para COVID 19	3.741
Visitas Domiciliares	335
Palestra IST / AIDS Empresas	4
Palestra Sexualidade na Adolescência	2
Monitoramento Isolamento Domiciliar	978
Atendimentos Médicos	410
TOTAL	15.829

PREFEITURA MUNICIPAL DE PORTO FERREIRA
SECRETARIA DE SAÚDE
AUDIÊNCIA PÚBLICA - 3º Quadrimestre de 2022

Novembro Azul



Plantão Vacinação COVID-19



PREFEITURA MUNICIPAL DE PORTO FERREIRA
SECRETARIA DE SAÚDE
AUDIÊNCIA PÚBLICA - 3º Quadrimestre de 2022

**SIPAT Transportadora Porto
Ferreira**



SIPAT Alleanza





PREFEITURA MUNICIPAL DE PORTO FERREIRA
SECRETARIA DE SAÚDE
AUDIÊNCIA PÚBLICA - 3º Quadrimestre de 2022

CENTRO DE ZONÓSES

Dra. Michele Ribeiro da Silva Marin
CRMV 18.956

PREFEITURA MUNICIPAL DE PORTO FERREIRA
SECRETARIA DE SAÚDE
AUDIÊNCIA PÚBLICA - 3º Quadrimestre de 2022

PROCEDIMENTOS REALIZADOS NO 3º QUADRIMESTRE					
Mês	ATENDIMENTOS DIVERSAS ESPÉCIES	VACINAÇÃO	RETIRADAS DE PONTOS	CASTRAÇÃO CÃES E GATOS	* OUTROS PROCEDIMENTOS
Setembro	51	217	15	41	376
Outubro	59	261	11	39	642
Novembro	58	257	16	261	657
Dezembro	47	83	78	406	703
Total	215	818	120	747	2.378

*** Outros Procedimentos referem-se à:**

Orientação e/ou encaminhamento à clínicas e

Vacinas enviadas para aplicação em casa, durante o período.

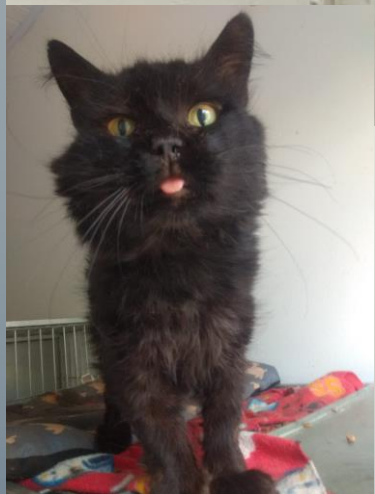
PREFEITURA MUNICIPAL DE PORTO FERREIRA
SECRETARIA DE SAÚDE
AUDIÊNCIA PÚBLICA - 3º Quadrimestre de 2022

CENTRO DE ZONÓSES
PROCEDIMENTOS REALIZADOS NO 3º QUADRIMESTRE

Procedimento	Quantidade
Atendimentos	215
Orientações	2378
Vacinação anti rábica	818
Retirada de Pontos e curativos	120
Castrações	747
Total	4.278


PREFEITURA MUNICIPAL DE PORTO FERREIRA
SECRETARIA DE SAÚDE
AUDIÊNCIA PÚBLICA - 3º Quadrimestre de 2022

ALGUNS RESGATES



PREFEITURA MUNICIPAL DE PORTO FERREIRA
SECRETARIA DE SAÚDE
AUDIÊNCIA PÚBLICA - 3º Quadrimestre de 2022

FEIRA DE ADOÇÃO



PREFEITURA MUNICIPAL DE PORTO FERREIRA
SECRETARIA DE SAÚDE
AUDIÊNCIA PÚBLICA - 3º Quadrimestre de 2022

MUTIRÃO DE CIRURGIAS PARA CASTRAÇÃO



CASTRAMÓVEL



PREFEITURA MUNICIPAL DE PORTO FERREIRA
SECRETARIA DE SAÚDE
AUDIÊNCIA PÚBLICA - 3º Quadrimestre de 2022



MUTIRÃO CASTRAÇÃO



PREFEITURA MUNICIPAL DE PORTO FERREIRA
SECRETARIA DE SAÚDE
AUDIÊNCIA PÚBLICA - 3º Quadrimestre de 2022



MUTIRÃO CASTRAMÓVEL





PREFEITURA MUNICIPAL DE PORTO FERREIRA
SECRETARIA DE SAÚDE
AUDIÊNCIA PÚBLICA - 3º Quadrimestre de 2022

VIGILÂNCIA SANITÁRIA

Edeltraut Nothling Zoia

Chefe Serviço de Vigilância Sanitária

PREFEITURA MUNICIPAL DE PORTO FERREIRA
SECRETARIA DE SAÚDE
AUDIÊNCIA PÚBLICA - 3º Quadrimestre de 2022
VIGILÂNCIA SANITÁRIA
Atividades Setembro a Dezembro de 2022

Indicador (1) - PROCESSOS ADMINISTRATIVOS	Total de Estabelecimentos
VRE - Solicitações Iniciais de Licenciamento Sanitário	54
Alto Risco	9
Médio Risco	38
Baixo Risco	7
VRE - Solicitações para Renovação do Licenciamento Sanitário	82
Alto Risco	36
Médio Risco	41
Baixo Risco	5
VRE - Cancelamento de Licença Sanitária	0
VRE - Alteração de Dados Cadastrais	11
Processos tramitados via sistema 1DOC - Prefeitura	530
TOTAL	677

Fonte: Programa SIVISA, 1DOC, no período de 01 de Setembro a 31 de Dezembro de 2022

PREFEITURA MUNICIPAL DE PORTO FERREIRA
SECRETARIA DE SAÚDE
AUDIÊNCIA PÚBLICA - 3º Quadrimestre de 2022

Indicador (2) - INSPEÇÕES	Total
Atendimento a denúncias / reclamações	11
Análise de projetos básicos de arquitetura	1
Aprovação de projetos básicos de arquitetura	1
Inspeção sanitária de estabelecimentos de serviços de alimentação	87
Inspeção sanitária comércio varejista de medicamento	20
Inspeção sanitária em prestadores de serviço de saúde	86
Inspeção sanitária em outras atividades relacionadas a saúde	28
Inspeção sanitária de instituições de longa permanência para idosos	2
Inspeção sanitária de hospitais	1
Inspeção Sanitária de serviços de diagnosticos	0
Inspeção Sanitária de serviços de hemoterapia	0
Coleta de amostras	45
Inspeção sanitária em estabelecimentos COVID19 - Uso obrigatório máscaras	0
Inspeção sanitária em outras atividades	50
TOTAL	332

Fonte: Programa SIVISA, no período de 01 de Setembro a 31 de Dezembro de 2022



PREFEITURA MUNICIPAL DE PORTO FERREIRA
SECRETARIA DE SAÚDE
AUDIÊNCIA PÚBLICA - 3º Quadrimestre de 2022

CONTROLE DE VETORES

Luciana Brucieri

Coordenadora

PREFEITURA MUNICIPAL DE PORTO FERREIRA
SECRETARIA DE SAÚDE
AUDIÊNCIA PÚBLICA - 3º Quadrimestre de 2022

RESUMO DOS TRABALHOS REALIZADOS

CONTROLE DE VETORES

AVALIAÇÃO DE DENSIDADE LARVÁRIA - 2022

MÊS REFERÊNCIA	TRABALHADOS	FECHADOS	VISITADOS	IB*	IP*
Janeiro	607	555	1.162	15.82	9.72
Abril	613	455	1.068	10.60	6,53
Agosto	612	612	1.224	1.63	1.47
Outubro	622	682	1.304	0.48	0.32

*IB - Índice de infestação de *Aedes aegypti* no município

*IP - Percentual de imóveis positivos para *Aedes aegypti*

RESUMO DE VISITA A IMÓVEIS * - 2022

MÊS REFERÊNCIA	TRABALHADOS	FECHADOS	RECUPERADOS	PENDÊNCIA FINAL	TOTAL
Setembro	4.142	3.891	589	45,13%	8.622
Outubro	4.568	4.593	257	48,77%	9.418
Novembro	6.560	8.117	258	54,35%	14.935
Dezembro	2.903	3.088	216	49,75%	6.207
TOTAL 3º Q	18.173	19.689	1.320		39.182
Total Anual	35.603	33.192	6.150		74.946

* Rotina, controle criadouros

PREFEITURA MUNICIPAL DE PORTO FERREIRA
SECRETARIA DE SAÚDE
AUDIÊNCIA PÚBLICA - 3º Quadrimestre de 2022

ERRATA

No 2º quadrimestre informamos:

COBERTURA - CICLO DE VISITAS - 2022					
CICLO	IMÓVEIS CADAstra DOS	INÍCIO	TÉRMINO	IMÓVEIS VISITADOS	% COBERTUR A
CICLO 1	26.234	01.01.2022	30.04.22	21.370	81.2
CICLO 2	26.234	01.05.2022	10.08.22	21.115	80.5
CICLO 3	26.215	11.08.2022	Em curso		

No entanto a informação correta do período é:

COBERTURA - CICLO DE VISITAS - 2022					
CICLO	IMÓVEIS CADAstra DOS	INÍCIO	TÉRMINO	IMÓVEIS VISITADOS	% COBERTUR A
CICLO 1	26.234	01.01.2022	15.05.22	21.598	82,33%
CICLO 2	26.234	16.05.2022	16.08.22	21.944	83,65%
CICLO 3	27.093	17.08.2022	16.10.22	23.153	85,46%

PREFEITURA MUNICIPAL DE PORTO FERREIRA
SECRETARIA DE SAÚDE
AUDIÊNCIA PÚBLICA - 3º Quadrimestre de 2022

COBERTURA - CICLO DE VISITAS - 2022

CICLO	IMÓVEIS CADASTRADOS	INÍCIO	TÉRMINO	IMÓVEIS VISITADOS	% COBERTURA
CICLO 1	26.234	01.01.2022	15.05.22	21.598	82,33%
CICLO 2	26.234	16.05.2022	16.08.22	21.944	83,65%
CICLO 3	27.093	17.08.2022	16.10.22	23.153	85,46%
CICLO 4	32.793	17.10.2022	11.12.22	26.610	81,15%
CICLO 5	32.793	12.12.2022	31.12.22	3.485	10,63%

IMÓVEIS CADASTRADOS PE/IE - 2022

MÊS REFERÊNCIA	PE CADASTRO*	PE VISITADOS	PE % COBERTURA	IE CADASTRO*	IE VISITADOS	IE % COBERTURA
Setembro	22	46	104,55%	30	23	76,67%
Outubro	22	45	102,27%	30	28	93,33%
Novembro	22	24	54,55%	30	22	73,33%
Dezembro	22	23	52,27%	30	0	0,00%
TOTAL 3º Q	88	138		120	73	
Total 2022	280	363	0	320	183	

PREFEITURA MUNICIPAL DE PORTO FERREIRA
SECRETARIA DE SAÚDE
AUDIÊNCIA PÚBLICA - 3º Quadrimestre de 2022

INSERVÍVEIS RETIRADOS - 2022				
MÊS REFERÊNCIA	SACOS DE LIXO (100 L)	LOUÇA SANITÁRIA	PNEUS	ELETRÔNICOS
Setembro	211	17	25	0
Outubro	244	0	20	0
Novembro	96	3	2	0
Dezembro	51	2	48	1
TOTAL 3º Q	602	22	95	1
Total Anual	1.254	65	219	24

NÚMERO DE CASOS NOTIFICADOS NO 3º Q. 2022			
Situação	DENGUE	CHIKUNGUNYA	ZIKA
Positivos	2	0	0
Negativos	155	1	0
Em investigação	0	0	0
Total	157	1	0

PREFEITURA MUNICIPAL DE PORTO FERREIRA
SECRETARIA DE SAÚDE
AUDIÊNCIA PÚBLICA - 3º Quadrimestre de 2022

ESCORPIÕES E OUTROS VETORES - 2022			
MÊS REFERÊNCIA	ESCORPIÃO	OUTROS	TOTAL
Setembro	40	9	49
Outubro	31	10	41
Novembro	40	0	40
Dezembro	20	7	27
TOTAL 3º Q	131	26	157
Total Anual	322	110	432

** OUTROS VETORES (roedores, caramujos, carrapatos, pombos...)*

PREFEITURA MUNICIPAL DE PORTO FERREIRA
SECRETARIA DE SAÚDE
AUDIÊNCIA PÚBLICA - 3º Quadrimestre de 2022

ATIVIDADES EDUCATIVAS - COMUNICAÇÃO SOCIAL 3º Q 2022				
Atividade	Setembro	Outubro	Novembro	Dezembro
Jornal	0	0	0	0
Televisão	0	1.500.000	1.841.000	0
Rádios locais	0	0	25.000	0
Internet	33.329	33.991	17.662	20.238
Panfletagem e orientação - Escorpião (1)	782	1.986	0	0
Exposição e ação educativa sobre escorpionismo infantil	0	1	0	0
Produção de vídeo educativo e outros materiais p/ divulgação		1.337	0	0
Educação Arboviroses	0	0	0	0
Educação Escorpiões	509	649	0	0
Brigadas contra o Aedes (saúde/educação) (2)	14	12	9	9
Total	523	143.518	141.634	142.509

(1) Panfletagem realizada as Unidades de Saúde e Unidades Escolares

(2) Quantidade de instituições

Nota: Público estimado em jornais, rádios locais e internet

PREFEITURA MUNICIPAL DE PORTO FERREIRA

SECRETARIA DE SAÚDE

AUDIÊNCIA PÚBLICA - 3º Quadrimestre de 2022




PREFEITURA MUNICIPAL DE PORTO FERREIRA

SECRETARIA DE SAÚDE

AUDIÊNCIA PÚBLICA - 3º Quadrimestre de 2022



Comunicar é o caminho!



Informativos divulgados



Plantando sementes e regando o futuro!



PREFEITURA MUNICIPAL DE PORTO FERREIRA
SECRETARIA DE SAÚDE
AUDIÊNCIA PÚBLICA - 3º Quadrimestre de 2022



**Palestra sobre
Escorpionismo
na
EMEI "Laura
Salgueiro
Torres"**



Seção de Controle de Vetores



**Palestra sobre
Escorpionismo
na
EMEF "Prof
Agostinho
Garcia"**



#comescorpiãonãosebrinca



Seção de Controle de Vetores



PREFEITURA MUNICIPAL DE PORTO FERREIRA

SECRETARIA DE SAÚDE

AUDIÊNCIA PÚBLICA - 3º Quadrimestre de 2022

Como identificar o agente de combate a endemias?

Surgiu alguma dúvida sobre a credibilidade do agente de combate a endemias?

- 1 VERIFIQUE SE ESTÁ UNIFORMIZADO (CAMISETA BRANCA E/OU COLETE VERDE, COM BRASÃO DA PREFEITURA NA FRENTE E NOME DO SETOR NAS COSTAS, CALÇA JEANS E BOLSA LATERAL VERDE).
- 2 PERGUNTE SEU NOME
- 3 PEÇA O CRACHÁ
- 4 LIGUE (19) 3581-2299 SEÇÃO DE CONTROLE DE VETORES E CONFIRME AS INFORMAÇÕES.



Seção de Controle de Vetores de Porto Ferreira

SEÇÃO DE CONTROLE DE VETORES DE PORTO FERREIRA

POMBOS: CONHEÇA OS RISCOS QUE ELES TRAZEM PARA A SAÚDE

Os pombos são aves que vivem com facilidade nas cidades, morando em edificações onde costumam fazer seus ninhos em telhados, foros, caixas de ar condicionado, torres de igrejas e marquises. Causam prejuízos por danificar as estruturas das prédios. Por serem simpáticos e símbolos da paz, algumas pessoas gostam de alimentá-los com restos de comida, pão, pipocas, que são alimentos inadequados e prejudicam a saúde dos animais, além de viciá-los. Como dificilmente são caçados por outros animais, sua população cresce muito rápido e o aumento de sua quantidade traz consigo um grave problema de saúde. Podem causar várias doenças graves que podem levar à morte ou deixar sequelas.

DOENÇAS

- **Salmonelose:** doença infecciosa provocada por bactérias. A contaminação ao homem ocorre pela ingestão de alimentos contaminados com fezes animais;
- **Criptococose:** doença provocada por fungos que vivem no solo, em frutas secas e cereais e nas árvores e isolado nos excrementos de aves, principalmente pombos;
- **Histoplasmose:** doença provocada por fungos que se proliferam nas fezes de aves e mamíferos. A contaminação ao homem ocorre pela inalação dos esporos (células reprodutoras do fungo);
- **Ornitolose:** doença infecciosa provocada por bactérias. A contaminação ao homem ocorre pelo contato com aves portadoras da bactéria ou com seus dejetos;
- **Meningite:** inflamação das membranas que envolvem o cérebro e a medula espinhal.

MEDIDAS DE CONTROLE

- retirar ninhos e ovos;
- umedecer as fezes dos pombos com desinfetante antes de varrê-los;
- utilizar luvas e máscara ou pano úmido para cobrir o nariz e a boca ao fazer a limpeza do local onde estão as fezes;
- vedar buracos ou vãos entre paredes, telhados e foros;
- colocar telas em varandas, janelas e caixas de ar condicionado;
- não deixar restos de alimentos que possam servir aos pombos, como ração de cães e gatos;
- utilizar grampas em beirais para evitar que os pombos pousem;
- acondicionar corretamente o lixo em recipientes fechados;
- nunca alimentar os pombos.

Não alimente os pombos!

Forma Visualizada da Saúde

Dúvidas? (19) 3581-2299

ATENÇÃO

CENTRO E SANTA ROSA II

ESTAMOS TRABALHANDO EM SEU BAIRRO

Colabore conosco permitindo a visita do agente e em caso de sintomas, procure o atendimento médico mais próximo de sua residência.

Dúvidas? Ligue
(19) 3581-2299

Seção de Controle de Vetores

ATENÇÃO

CENTRO E JD SALGUEIRO

ESTAMOS TRABALHANDO EM SEU BAIRRO

Colabore conosco permitindo a visita do agente e em caso de sintomas, procure o atendimento médico mais próximo de sua residência.

Dúvidas? Ligue
(19) 3581-2299

Seção de Controle de Vetores

Prefeitura de Porto Ferreira

Alguns posts vinculados nas redes sociais

ATENÇÃO AOS POSSÍVEIS FOCOS



BEBEDOURO ANIMAL

Lave sempre com escova e sabão estes recipientes.



VASOS E PRATOS DE PLANTA

Coloque areia nos pratinhos e vasos de planta



CAIXA D'ÁGUA

Lave com escova e sabão e tampe corretamente.



CALHAS

Faça a limpeza e manutenção periódica nas calhas.

Fique atento aos sintomas como:

- Febre alta
- Dor de cabeça (fundo dos olhos)
- Dor no corpo
- Diarréia
- Vômito

Procure o atendimento mais próximo de sua residência

Lembre-se: Dengue mata!

Faça a sua parte e colabore para que possamos eliminar esta doença!

CUIDADOS QUE EVITAM ACIDENTES COM ESCORPIÃO

Dentre muitos cuidados que podemos ter em nossos casos para evitar acidentes com escorpiões, uma delas que recomendamos é a telagem de ralos, evitando assim sua entrada através da rede de esgoto. Veja o passo a passo.

PASSO 1

Corte o tela mosquiteira no tamanho aproximado do ralo, deixando alguns centímetros a mais para as bordas.

PASSO 2

Retire cuidadosamente a tampa do ralo e coloque a tela previamente cortada.

Atenção: faça sempre o uso de luvas

PASSO 3

Coloque novamente a tampa do ralo, encaixando bem para que fique firme. Corte as sobras da tela, de forma bem rente, para que o tela não desfie.

PRONTO!

Prontinho, seu ralo está vedado e sua casa segura.

Existem muitos outros cuidados, como manter paredes e quintais limpos, acondicionar o lixo em sacos e em locais tampados, secar e lavar roupas e calçados antes de vesti-los e muitos outros cuidados simples que podem preservar a sua família dos escorpiões.

SEÇÃO DE CONTROLE DE VETORES
Atendimento (19) 3581-2299

PREFEITURA MUNICIPAL DE PORTO FERREIRA

SECRETARIA DE SAÚDE

AUDIÊNCIA PÚBLICA - 3º Quadrimestre de 2022

GUIA DE FAXINA CONTRA O Aedes



- | | | |
|---------------------|--------------------------------------------------------------------------|----------------------------------|
| 1. Piscina | 5. Objetos que acumulam água (bandeja de geladeira, suporte de garrações | 9. Vasos de plantas |
| 2. Bebedouro animal | 6. Garrafas/tonéis | 10. Calhas |
| 3. Lixeira | 7. Pneus | 11. Caixas d'água/vaso sanitário |
| 4. Ralos | 8. Muros | |

Aproveite o dia da faxina para dar aquela atenção aos pontos que podem acumular água e se tornarem criadouros para o mosquito da dengue.



Como identificar o agente de combate a endemias?

Surgiu alguma dúvida sobre a credibilidade do agente de combate a endemias?

- 1 VERIFIQUE SE ESTÁ UNIFORMIZADO (CAMISETA BRANCA E/OU COLETE VERDE, COM BRASÃO DA PREFEITURA NA FRENTE E NOME DO SETOR NAS COSTAS, CALÇA JEANS E BOLSA LATERAL VERDE.
- 2 PERGUNTE SEU NOME
- 3 PEÇA O CRACHÁ
- 4 LIGUE (19) 3581-2299 SEÇÃO DE CONTROLE DE VETORES E CONFIRME AS INFORMAÇÕES,

PREFEITURA MUNICIPAL DE PORTO FERREIRA
SECRETARIA DE SAÚDE
AUDIÊNCIA PÚBLICA - 3º Quadrimestre de 2022

Total de mortes por dengue no Brasil

- 2008: 561
- 2009: 341
- 2010: 656
- 2011: 482
- 2012: 327
- 2013: 674
- 2014: 475
- 2015: 986
- 2016: 701
- 2017: 185
- 2018: 201
- 2019: 840
- 2020: 574
- 2021: 246
- 2022: 1.016

Os cinco estados com mais mortes por dengue em 2022

- São Paulo: 282**
- Goiás: 162
- Paraná: 109
- Santa Catarina: 88
- Rio Grande do Sul: 66

É necessário que cada um de nós faça sua parte para garantir a eliminação dos criadouros da DENGUE.

O número de óbitos por Dengue continua aumentando muito em todo o Brasil!

Fonte:

<https://www.cnnbrasil.com.br/saude/com-987-mortes-por-dengue-em-2022-brasil-bate-recorde-em-letalidade-anual/>

PREFEITURA MUNICIPAL DE PORTO FERREIRA
SECRETARIA DE SAÚDE
AUDIÊNCIA PÚBLICA - 3º Quadrimestre de 2022

SINTOMAS DE DENGUE

Procure atendimento médico mais próximo de sua residência



Seção de Controle de Vetores

Prefeitura de Porto Ferreira

- ✓ Febre Alta
- ✓ Náuseas, vômito e diarreia
- ✓ Dor de cabeça (atrás dos olhos)
- ✓ Dor no corpo
- ✓ Manchas avermelhadas na pele

Dúvidas? (19) 3581-2299

Fique atento!

Precisamos eliminar os criadouros e interromper a transmissão da doença.



PREFEITURA MUNICIPAL DE PORTO FERREIRA
SECRETARIA DE SAÚDE
AUDIÊNCIA PÚBLICA - 3º Quadrimestre de 2022

IRMANDADE DE MISERICÓRDIA DE PORTO FERREIRA

Hospital Dona Balbina

PREFEITURA MUNICIPAL DE PORTO FERREIRA
SECRETARIA DE SAÚDE
AUDIÊNCIA PÚBLICA - 3º Quadrimestre de 2022

Cirurgias Eletivas da Contratualização – Hospital Dona Balbina

Mês	NÚMERO DE CIRURGIAS				
	Cirurgia Geral	GO	Ortop	Outras	Total
Setembro	4	0	10	5	19
Outubro	17	0	7	6	30
Novembro	14	2	8	6	30
Dezembro	11	1	3	7	22
Total 3º Q	46	3	28	24	101
Percentual	45,54%	2,97%	27,72%	23,76%	100%
Total Anual	76	10	47	48	181

* A pactuação é de **38 cirurgias eletivas por mês** (**152 no quadrimestre**), em função da Pandemia do COVID-19, a entidade esteve desobrigada de atender as metas quantitativas até 30.06.22 conforme Lei N° 14.400 de 08 de julho de 2022; portanto não cumpriu a meta no último quadrimestre.

PREFEITURA MUNICIPAL DE PORTO FERREIRA
SECRETARIA DE SAÚDE
AUDIÊNCIA PÚBLICA - 3º Quadrimestre de 2022
ATENDIMENTO HOSPITALAR SUS

Número de Internações						Necessitaram UTI		
Mês	C. Médica	C. Cirúrgica	Obstetrícia	Pediatria	Total	UTI*	UTI COVID	Total
Set	28	73	46	0	147	11	0	11
Out	27	78	38	5	148	10	0	10
Nov	32	65	37	6	140	4	0	4
Dez	24	57	46	0	127	9	0	9
Total	111	273	167	11	562	34	0	34

Observações:

- ❖ As internações em UTI estão sempre vinculadas a um leito de enfermaria e regra geral, não contam como internação, mas em decorrência da Pandemia, ocorreram internações diretamente na UTI.

Resumo do Número de Internações - 2022								
Mês	C. Médica	C. Cirúrgica	Obstetrícia	Pediatria	Total	UTI	UTI COVID	Total
Total	394	924	417	17	1.752	83	1	84

PREFEITURA MUNICIPAL DE PORTO FERREIRA
SECRETARIA DE SAÚDE
AUDIÊNCIA PÚBLICA - 3º Quadrimestre de 2022

ATENDIMENTO PRONTO SOCORRO

2022

Nº Atendimentos	Setembro	Outubro	Novembro	Dezembro	Total
Consultas	5.135	5.171	4.390	4.483	19.179
Classificação de Risco	5.368	5.510	4.711	4.808	20.397
ECG e Tococ	211	243	158	200	812
Laboratório	1.622	1.745	1.283	1.262	5.912
Medicações	3.400	3.619	3.028	2.981	13.028
Raio-X	1.561	1.374	1.288	1.200	5.423
Procedimentos	125	117	155	132	529
Total 3º Q	17.422	17.779	15.013	15.066	65.280

PREFEITURA MUNICIPAL DE PORTO FERREIRA
SECRETARIA DE SAÚDE
AUDIÊNCIA PÚBLICA - 3º Quadrimestre de 2022

3º Quadrimestre de 2.022

Procedimentos de	FPO	Setembro		Outubro		Novembro		Dezembro	
		Qtde	Valor Total	Qtde	Valor Total	Qtde	Valor Total	Qtde	Valor Total
Coleta de Material	1	0	0,00	0	0,00	0	0,00	0	0,00
Raio-X Externo	450	364	2.965,33	360	2.908,38	381	3.065,85	373	3.007,30
ECG e Tococardiografia	87	211	962,09	243	1.109,59	158	734,12	200	940,04
Anátomo Patológico	0	1	40,78	0	0,00	0	0,00	1	40,78
Laboratório	355	1622	4.858,50	1745	5.169,11	1283	4.091,90	1262	4.068,33
Raio-X PS	442	1197	9.005,27	1014	7.737,09	907	6.886,69	827	6.421,28
Consultas	2672	5135	57.589,01	5171	57.945,85	4390	49.269,66	4483	50.337,99
Classificação Risco	6000	5368	0,00	5510	0,00	4711	0,00	4808	0,00
Medicações	1799	3400	2.142,00	3619	2.279,97	3028	1.907,64	2981	1.878,03
Procedimentos Médicos	76	125	3.486,07	117	3.076,10	155	3.908,79	132	3.501,31
Total	11882	17.423	81.049,05	17.779	80.226,09	15.013	69.864,65	15.067	70.195,06

Teto SIA R\$ 41.081,38

PREFEITURA MUNICIPAL DE PORTO FERREIRA
SECRETARIA DE SAÚDE
AUDIÊNCIA PÚBLICA - 3º Quadrimestre de 2022

PARTOS REALIZADOS

3º Q 2022

(Independente de ter sido faturado ou não no mês em análise)

MÊS	PARTO NORMAL		PARTO CESÁREA		TOTAL		Total Geral
	SUS	CONV.	SUS	CONV.	SUS	CONV.	
Setembro	9	2	17	8	26	10	36
Outubro	9	2	7	14	16	16	32
Novembro	12	1	13	11	25	12	37
Dezembro	8	1	15	7	23	8	31
TOTAL	38	6	52	40	90	46	136
PERCENTUAL	67,86	10,71	45,61	35,09	52,94	33,82	

Resumo SUS	Quant.	Tipo	%
	38	Normal	42,22
	52	Cesárea	57,78
	90	Total	100,00

Resumo Anual		
Quant.	Tipo	%
27	Normal	39,13
42	Cesárea	60,87
69	Total	100,00

PREFEITURA MUNICIPAL DE PORTO FERREIRA
SECRETARIA DE SAÚDE
AUDIÊNCIA PÚBLICA - 3º Quadrimestre de 2022

Percentual de Atendimentos SUS 3º Q 2022

Descrição Indicador mensal	Setembro	Outubro	Novembro	Dezembro	Total	Média
INTERNAÇÕES - SUS	158	158	144	136	596	149
INTERNAÇÕES CONVÊNIOS	310	339	307	291	1.247	312
INTERNAÇÕES (TODAS)	468	497	451	427	1.843	461
TAXA OCUPAÇÃO SUS	38,65	41,76	41,08	36,62	158,11	39,53
MÉDIA PERMANENCIA SUS	2,84	2,96	3,21	2,92	11,93	2,98
PACIENTE DIA SUS	429	479	456	420	1.784	446
% PACIENTE DIA SUS	56,75%	56,75%	54,68%	47,62%	53,80%	53,80%

PACIENTE DIA CONVÊNIO	327	365	378	462	1.282	321
Todos os Convênios inclusive SUS						
TAXA OCUPAÇÃO GLOBAL	41,31	44,63	45,57	46,64	178,15	44,54
MÉDIA PERMANENCIA GLOBAL	2,48	2,45	2,77	2,85	10,55	2,64
PACIENTE DIA GLOBAL	756	844	834	882	3.316	829

PREFEITURA MUNICIPAL DE PORTO FERREIRA
SECRETARIA DE SAÚDE
AUDIÊNCIA PÚBLICA - 3º Quadrimestre de 2022

CAPS II – PORTO FERREIRA

Adenilson Alexandre de Andrade
Coordenador





PREFEITURA MUNICIPAL DE PORTO FERREIRA
SECRETARIA DE SAÚDE
AUDIÊNCIA PÚBLICA - 3º Quadrimestre de 2022

O **CAPS** é responsável pela assistência aos indivíduos com transtornos psiquiátricos e uso abusivo de álcool e outras drogas. Atua como equipamento terapêutico intermediário entre a hospitalização integral e a sociedade.

O **CAPS** de Porto Ferreira atua em três frentes: **Saúde Mental**, **Psiquiatria Infantil** e **Álcool e Drogas** e para isto contamos com equipe composta por médico clínico, psiquiatras, psicólogos, terapeutas ocupacionais, nutricionista, assistentes sociais, enfermeiros, técnicos em enfermagem, oficineiro, monitor e vários outros profissionais de apoio, sob a Coordenação de Adenilson Alexandre de Andrade.

Busca-se a reinserção social dos pacientes, com base no tratamento em liberdade e desenvolvendo programas de assistência integral e reabilitação psicossocial.



PREFEITURA MUNICIPAL DE PORTO FERREIRA
SECRETARIA DE SAÚDE
AUDIÊNCIA PÚBLICA - 3º Quadrimestre de 2022

As ações de matriciamento são realizadas junto à Rede de Assistência à Saúde, Rede Municipal de Atenção Básica e Atenção Especializada, Rede de Ensino, HDB e também atua em conjunto com a Rede Socioassistencial do Município.

Observamos um aumento crescente da demanda por suporte psicológico, tanto para profissionais de saúde, quanto para novos pacientes, de todas as faixas etárias, diretamente ligada aos impactos causados pela Pandemia do Coronavírus, com a qual estamos convivendo desde o início de 2020.

Para atender a atual demanda, foi necessário aumentar os atendimentos em grupo. O CAPS encerra o ano de 2022 com um total de **58 grupos semanais**, nas diversas modalidades. Estes grupos são conduzidos por profissionais técnicos da área e atendem ao paciente e seus familiares.



PREFEITURA MUNICIPAL DE PORTO FERREIRA
SECRETARIA DE SAÚDE
AUDIÊNCIA PÚBLICA - 3º Quadrimestre de 2022

Qualquer pessoa que necessite, poderá ter acesso aos serviços, que se dá por demanda espontânea e mediante encaminhamentos dos diversos equipamentos do Município (CREAS, CRAS, Conselho Tutelar,...).

O CAPS desenvolve e executa projetos de acompanhamento de pacientes vinculados à Rede Socioassistencial com foco nas ações protetivas, em especial ao público de álcool e drogas e pessoas em situação de rua.

Realiza visitas e atendimentos domiciliares, medicação assistida e visita periódicas de acompanhamento e fortalecimento de vínculo junto aos familiares de pacientes internados em clínicas especializadas, com objetivo de fortalecimento do vínculo entre os pacientes, equipe técnica do CAPS e familiares.

PREFEITURA MUNICIPAL DE PORTO FERREIRA
SECRETARIA DE SAÚDE
AUDIÊNCIA PÚBLICA - 3º Quadrimestre de 2022

3º Quadrimestre 2022
CENTRO DE ATENÇÃO PSICOSSOCIAL - CAPS

PSIQUIATRIA - Consultas	Setembro	Outubro	Novembro	Dezembro	Total
Consultas Médica	1.038	904	922	931	3.795
Enfermagem	16.379	15.814	15.970	15.507	63.670
Assistente Social	114	115	137	119	485
Terapia Ocupacional	303	269	219	230	1.021
Terapia Ocupacional - Infantil	517	557	497	612	2.183
Oficineiro	339	307	358	385	1.389
Nutricionista - Interno	28	25	27	25	105
Psicóloga Infantil	769	937	641	694	3.041
Psicóloga Lais	111	102	119	109	441
Psicóloga Lucas	163	176	212	217	768
Psicólogo Thiago	67	0	47	43	157
Prescritor Dr. Luiz Henrique - Receitas	79	102	72	62	315
Prescritor Dr. Fernando Ramos - Receitas	16	29	26	45	116
Total	19.923	19.337	19.247	18.979	77.486

PREFEITURA MUNICIPAL DE PORTO FERREIRA
SECRETARIA DE SAÚDE
AUDIÊNCIA PÚBLICA - 3º Quadrimestre de 2022

CENTRO DE ATENÇÃO PSICOSSOCIAL - CAPS

PSIQUIATRIA - Outras Atividades	Setembro	Outubro	Novembro	Dezembro	Total
Refeições - Café da Manhã e Almoço	1.071	1.099	1.115	1.071	4.356
Assembleia Usuários	3	2	3	2	10
Reunião de Família	2	2	1	2	7
Assembleia Equipe Técnica	3	3	2	2	10
Passeio Externo	0	0	0	1	1
Internações	6	7	5	4	22
Eventos Festivo	1	1	1	1	4
Total	1.086	1.114	1.127	1.083	4.410

PREFEITURA MUNICIPAL DE PORTO FERREIRA
SECRETARIA DE SAÚDE
AUDIÊNCIA PÚBLICA - 3º Quadrimestre de 2022

CENTRO DE ATENÇÃO PSICOSSOCIAL - CAPS

ÁLCOOL E DROGA - Consultas	Setembro	Outubro	Novembro	Dezembro	Total
Consultas Médica	88	77	124	79	368
Enfermagem	318	290	452	273	1.333
Assistente Social	280	310	259	219	1.068
Terapia Ocupacional	105	33	35	49	222
Oficineiro	50	46	57	47	200
Psicólogo Thiago	75	0	62	51	188
Total	916	756	989	718	3.379

PREFEITURA MUNICIPAL DE PORTO FERREIRA
SECRETARIA DE SAÚDE
AUDIÊNCIA PÚBLICA - 3º Quadrimestre de 2022

CENTRO DE ATENÇÃO PSICOSSOCIAL - CAPS

ÁLCOOL E DROGA - Outras atividades	Setembro	Outubro	Novembro	Dezembro	Total
Refeições: Café da Tarde	124	130	132	122	508
Assembleia Usuários	3	2	3	2	10
Reunião de Família	0	0	0	0	0
Assembleia Equipe Técnica	3	3	2	2	10
Internações - AD/Febract/Compulsória/Involuntária	3	9	7	5	24
Total	133	144	144	131	552

Total de atendimentos no CAPS 3º Quadrimestre 2022 = 85.827

PREFEITURA MUNICIPAL DE PORTO FERREIRA
SECRETARIA DE SAÚDE
AUDIÊNCIA PÚBLICA - 3º Quadrimestre de 2022

ATENÇÃO

Detectamos erros de digitação nos dados do CAPS apresentados no 1º e 2º Q de 2022.
Abaixo planilha com valores informados e o valores efetivamente realizados.

Pacientes Atendidos no Mês - Ano 2.022	Informado	Realizado	Diferença
Janeiro	15.592	15.586	-6
Fevereiro	15.625	15.609	-16
Março	15.578	15.578	0
Abril	15.110	15.322	212
Maio	17.634	17.632	-2
Junho	20.019	20.071	52
Julho	20.453	20.522	69
Agosto	22.568	22.639	71
Setembro	22.058	22.058	0
Outubro	21.351	21.351	0
Novembro	21.507	21.507	0
Dezembro	20.911	20.911	0
Total	228.406	228.786	380

PREFEITURA MUNICIPAL DE PORTO FERREIRA
SECRETARIA DE SAÚDE
AUDIÊNCIA PÚBLICA - 3º Quadrimestre de 2022

Algumas Atividades CAPS

PREFEITURA MUNICIPAL DE PORTO FERREIRA
SECRETARIA DE SAÚDE
AUDIÊNCIA PÚBLICA - 3º Quadrimestre de 2022

SETEMBRO AMARELO



PREFEITURA MUNICIPAL DE PORTO FERREIRA

SECRETARIA DE SAÚDE

AUDIÊNCIA PÚBLICA - 3º Quadrimestre de 2022

Prevenção ao Suicídio



PREFEITURA MUNICIPAL DE PORTO FERREIRA
SECRETARIA DE SAÚDE
AUDIÊNCIA PÚBLICA - 3º Quadrimestre de 2022

Palestra Equipe CAPS Setembro Amarelo em Casa Branca 20.09.22



PREFEITURA MUNICIPAL DE PORTO FERREIRA
SECRETARIA DE SAÚDE
AUDIÊNCIA PÚBLICA - 3º Quadrimestre de 2022

Material didático para pacientes CAPS, adquiridos por meio de Emendas Impositivas.



PREFEITURA MUNICIPAL DE PORTO FERREIRA
SECRETARIA DE SAÚDE
AUDIÊNCIA PÚBLICA - 3º Quadrimestre de 2022

**Oficinas
Terapêuticas
SM e AD**



**Máquina de
fazer laços**



HORTA



PREFEITURA MUNICIPAL DE PORTO FERREIRA
SECRETARIA DE SAÚDE
AUDIÊNCIA PÚBLICA - 3º Quadrimestre de 2022

Programa “Deixando de fumar sem mistérios”

Para aqueles que desejam parar de fumar há um espaço de partilha e troca de informações, visando facilitar o desenvolvimento da autonomia no processo de redução e abstinência do tabaco.

As sessões psicoterapêuticas são realizadas semanalmente (5ª F-14), com uma hora e meia de duração.



PREFEITURA MUNICIPAL DE PORTO FERREIRA

SECRETARIA DE SAÚDE

AUDIÊNCIA PÚBLICA - 3º Quadrimestre de 2022

Dia das Crianças no CAPS



PREFEITURA MUNICIPAL DE PORTO FERREIRA
SECRETARIA DE SAÚDE
AUDIÊNCIA PÚBLICA - 3º Quadrimestre de 2022

**Oficinas
Terapêuticas**

**Se preparando para
o Natal...**



PREFEITURA MUNICIPAL DE PORTO FERREIRA
SECRETARIA DE SAÚDE
AUDIÊNCIA PÚBLICA - 3º Quadrimestre de 2022

Equipe do CAPS



PREFEITURA MUNICIPAL DE PORTO FERREIRA
SECRETARIA DE SAÚDE
AUDIÊNCIA PÚBLICA - 3º Quadrimestre de 2022

RELATÓRIO DE ATENDIMENTOS - Juliana Andrielli Ramos - CAPS

Atividades Psicólogo - 3º Q 2022

Procedimentos:	Setembro	Outubro	Novembro	Dezembro	Total
Acolhimento	12	16	19	0	47
Psicoterapia individual	71	67	79	0	217
Psicoterapia Familiar	5	9	5	0	19
Reunião familiar	0	0	3	0	3
Grupos Terapêuticos - AD	3	6	3	0	12
Qtd paciente em grupos - AD	5	6	12	0	23
Grupos Terapêuticos - Psiquiatria	9	9	74	0	92
Qtd paciente em grupos - Psiquiatria	69	85	9	0	163
Psicoterapia individual infantil	0	12	0	0	12
Psicoterapia em grupo infantil	0	0	0	0	0
Qtd paciente em grupos -Infantil	0	0	0	0	0
Reunião de equipe	6	5	3	0	14
Palestra nas unidades	1	0	1	0	2
Total	181	215	208	0	604
Falta Psicoterapia individual	0	0	0	0	0
Falta Psicoterapia Familiar	5	0	0	0	5



PREFEITURA MUNICIPAL DE PORTO FERREIRA
SECRETARIA DE SAÚDE
AUDIÊNCIA PÚBLICA - 3º Quadrimestre de 2022

Educação Permanente em Saúde e Humanização

Francislene Cristina da Silva

EDUCAÇÃO PERMANENTE EM SAÚDE (EPS)

- É uma Política do Ministério da Saúde, instituída em 2004, voltada para a formação e aprendizagem, através da reflexão crítica do processo de trabalho e das práticas de atenção, gestão e formação , objetivando a transformação das práticas profissionais e da própria organização do trabalho.
- Trata-se de uma aprendizagem individual, coletiva e institucional, e, fortalecimento das equipes através das reuniões periódicas (semanal).
- Objetiva também estimular a participação social.

HUMANIZAÇÃO (PNH)

- É uma Política do Ministério da Saúde, instituída em 2003.
- Tem como objetivo efetivar os princípios do SUS (universalidade, integralidade e equidade), no cotidiano das práticas de atenção e gestão, produzindo mudanças nos modos de gerir e cuidado, qualificando a saúde pública no Brasil.
- A humanização é a valorização dos usuários, trabalhadores e gestores no processo de produção de saúde, em defesa de um SUS que reconhece a diversidade do povo brasileiro.
- Como foco no: acolhimento, ambiência, gestão participativa e clínica ampliada.

PREFEITURA MUNICIPAL DE PORTO FERREIRA
SECRETARIA DE SAÚDE
AUDIÊNCIA PÚBLICA - 3º Quadrimestre de 2022

Atividades EPS e Humanização

3º Quadrimestre	Setembro		Outubro		Novembro		Dezembro		Total Quadrimestre	
RESUMO DAS ATIVIDADES	Qt.	Partic.	Qt.	Partic.	Qt.	Partic.	Qt.	Partic.	Qt .	Participantes
1 - Reunião com a Gestão (planejamento)	1	8	0	0	1	5	1	10	3	23
2 - Reunião / Visita com outras Equipes (UBS/CEO/CAO/NASF/VE)	3	12	1	7	4	30	0	0	8	49
3 - DRS - Oficina e/ou reunião	1	20	0	0	1	30	1	15	3	65
4 - Oficina Tematica	0	0	1	20	0	0	0	0	1	20
5- Treinamentos e Capacitação	0	0	0	0	0	0	0	0	0	0
6- Reunião de apoio à Gestão	1	3	0	0	0	0	0	0	1	3
7 - Reunião com Gestores das Unidades	1	12	0	0	0	0	0	0	1	12
8 - Eventos	0	0	6	240	3	100	0	0	9	340
9 - Mobilização Social	2	95	4	15	3	74	0	0	9	184
10 - Outras Atividades	0	0	0	0	0	0	0	0	0	0
TOTAL	9	150	12	282	12	239	2	25	35	696

PREFEITURA MUNICIPAL DE PORTO FERREIRA
SECRETARIA DE SAÚDE
AUDIÊNCIA PÚBLICA - 3º Quadrimestre de 2022
Agita Outubro Rosa na Praça da Matriz



PREFEITURA MUNICIPAL DE PORTO FERREIRA
SECRETARIA DE SAÚDE
AUDIÊNCIA PÚBLICA - 3º Quadrimestre de 2022

Palestra – Drogas na Cerâmica Porto Ferreira



**Palestra ETEC
Outubro Rosa**

**Dinâmica
Outubro Rosa
Cristo**



Coleta PPN



PREFEITURA MUNICIPAL DE PORTO FERREIRA

SECRETARIA DE SAÚDE

AUDIÊNCIA PÚBLICA - 3º Quadrimestre de 2022



Outubro Rosa

No CAIS SRPQ



... e Na Palestra Papelaria Ideal

PREFEITURA MUNICIPAL DE PORTO FERREIRA

SECRETARIA DE SAÚDE

AUDIÊNCIA PÚBLICA - 3º Quadrimestre de 2022



Novembro Azul e Reuniões de Equipes



PREFEITURA MUNICIPAL DE PORTO FERREIRA

SECRETARIA DE SAÚDE

AUDIÊNCIA PÚBLICA - 3º Quadrimestre de 2022

Curso / Encontros com Gestantes



PREFEITURA MUNICIPAL DE PORTO FERREIRA
SECRETARIA DE SAÚDE
AUDIÊNCIA PÚBLICA - 3º Quadrimestre de 2022



Curso / Encontros com Gestantes





PREFEITURA MUNICIPAL DE PORTO FERREIRA
SECRETARIA DE SAÚDE
AUDIÊNCIA PÚBLICA - 3º Quadrimestre de 2022

SERVIÇO SOCIAL

Carine Bora Ribeiro
e
Tereza Valesca Camargo



PREFEITURA MUNICIPAL DE PORTO FERREIRA
SECRETARIA DE SAÚDE
AUDIÊNCIA PÚBLICA - 3º Quadrimestre de 2022

Atuação do Serviço Social
3º Quadrimestre de 2022

As Assistentes Sociais da Secretaria de Saúde realizam atendimentos individuais e familiares relacionadas à saúde, trabalharam em rede para que a população tenha acesso as demais políticas públicas e desenvolveram suas atuações em conjunto com outros profissionais a fim de garantir acesso aos direitos constitucionais.

O Serviço Social busca apreender o paciente na sua dimensão de totalidade e contribuir para o enfrentamento das diferentes expressões da questão social.

Com os atendimentos presenciais normalizados, foram realizados aproximadamente 1280 atendimentos/mês, considerando os atendimentos vinculados à Rede Socioassistencial do Município.

PREFEITURA MUNICIPAL DE PORTO FERREIRA
SECRETARIA DE SAÚDE
AUDIÊNCIA PÚBLICA - 3º Quadrimestre de 2022

Destacam-se entre as atividades:

- Visitas domiciliares para atualização da utilização de aparelhos respiratórios fornecidos pela Secretaria de Saúde (CPAP, BIPAP e Concentrador de oxigênio domiciliar);
- Atendimentos p/ orientação e encaminhamentos aos equipamentos da rede socioassistencial;
- Reuniões com a rede socioassistencial municipal;
- Registro dos atendimentos em prontuário eletrônico para pacientes devidamente cadastrados;
- Inserção de crianças no PAN – Programa Viva Leite Estadual;
- Realização de avaliações socioeconômicas para fornecimento de medicações, insumos, órteses/próteses, equipamentos medicinais, recursos de tecnologia assistiva, etc.;
- Articulações através de e-mails para o setor do transporte para garantia de TFD (transporte fora do município) para pacientes que não podem reagendar seus atendimentos;
- Inserção e controle das listas de transporte para fisioterapia, bem como da lista de espera;
- Contatos via telefone, e-mail, WhatsApp com referências secundárias em saúde para agendamento, reagendamento e retorno de consultas e exames;
- Participação em equipe do planejamento familiar;
- Realização de solicitações por escrito para retirada de guias exames/internação, prontuários nas referências secundárias de saúde.

PREFEITURA MUNICIPAL DE PORTO FERREIRA
SECRETARIA DE SAÚDE
AUDIÊNCIA PÚBLICA - 3º Quadrimestre de 2022

ATENDIMENTOS SERVIÇO SOCIAL NA SECRETARIA SAUDE

(Lançados em Prontuário Eletrônico)

3º Q 2022

PROFISSIONAL	Setembro	Outubro	Novembro	Dezembro	Total
Tereza Valesca Camargo	147	263	234	195	839
Carine Bora Ribeiro	300	391	322	325	1.338
Total	447	654	556	520	2.177
Dias úteis	21	21	20	21	83
Média pacientes por dia	21	31	28	25	26



PREFEITURA MUNICIPAL DE PORTO FERREIRA
SECRETARIA DE SAÚDE
AUDIÊNCIA PÚBLICA - 3º Quadrimestre de 2022

COMUNICAÇÃO INSTITUCIONAL



PREFEITURA MUNICIPAL DE PORTO FERREIRA
SECRETARIA DE SAÚDE
AUDIÊNCIA PÚBLICA - 3º Quadrimestre de 2022

3º Quadrimestre de 2022

Foram 137 releases, que poderão ser acessados na íntegra, na página oficial da Prefeitura Municipal, no link abaixo

<https://www.portoferreira.sp.gov.br/noticias/saude>

Cléber Fabbri – MTb 30.118

Assessoria de Comunicação, Cerimonial e Eventos



PREFEITURA MUNICIPAL DE PORTO FERREIRA
SECRETARIA DE SAÚDE
AUDIÊNCIA PÚBLICA - 3º Quadrimestre de 2022

Fisioterapia Domiciliar

Carolina Cristina do Nascimento
CREFITO 3/76407-F

PREFEITURA MUNICIPAL DE PORTO FERREIRA
SECRETARIA DE SAÚDE
AUDIÊNCIA PÚBLICA - 3º Quadrimestre de 2022

Ministério da Saúde – Portaria n. 825
25/04/2016

Atenção Domiciliar (AD) no âmbito do SUS

Modalidade de atenção à saúde com ações de:

- Prevenção
- Tratamento de doenças
- Reabilitação
- Palição
- Promoção à saúde

Ministério da Saúde – Portaria n. 825
25/04/2016

Indicações para AD

- AD 1 – usuário que requer cuidados com menor frequência e menor necessidade; estabilidade e cuidados satisfatórios
- AD 2 – usuário agudo ou crônico; atendimento semanal
- AD 3 – usuário que necessita de maior atenção multiprofissional

Fisioterapia domiciliar - Fluxo

- Agendamento
- Avaliação
- Tratamento (METAS / TEMPO DEFINIDOS)
- Telemonitoramento Assíncrono
- Cartilha de exercícios

PREFEITURA MUNICIPAL DE PORTO FERREIRA
SECRETARIA DE SAÚDE
AUDIÊNCIA PÚBLICA - 3º Quadrimestre de 2022

M.P.G., gênero masculino

Seu M. é um senhor de 75 anos, casado, filhos. Trabalhou carregando carga, atualmente está aposentado. Relatou que há 5 anos apresentou sensação de fraqueza nos braços e nas pernas.

Esposa reforça que paciente era etilista, sofrendo quedas frequentes.

Gosta de cuidar de plantas, carpir terrenos, mas não se sente seguro.

Queixa funcional: medo de sair e cair na rua

Considerou: fraqueza nas pernas

Restrição de participação: passear, andar na rua

Limitação da atividade: descer degraus, ruas íngremes

Deficiências nas funções corporais: força muscular (grau 3), mobilidade articular

Fatores ambientais: andador, profissional da saúde, uso de medicamentos

Fator pessoal: motivado para o tratamento

PREFEITURA MUNICIPAL DE PORTO FERREIRA
SECRETARIA DE SAÚDE
AUDIÊNCIA PÚBLICA - 3º Quadrimestre de 2022

- Core tarefa:
- ANDAR/ SUBIR E DESCER DEGRAUS

Traçar os objetivos a partir da queixa

- Melhorar a força muscular dos mmii

Selecionar os testes para avaliação

- Grau 3 /5

Fisio presencial 2x/semana

Realizou atividades orientadas diariamente.



PREFEITURA MUNICIPAL DE PORTO FERREIRA
SECRETARIA DE SAÚDE
AUDIÊNCIA PÚBLICA - 3º Quadrimestre de 2022



Para uma reabilitação que reforce os cuidados a partir da queixa funcional, faz-se necessário adaptar o ambiente e conhecer as rotinas como formas de cuidado.

PREFEITURA MUNICIPAL DE PORTO FERREIRA
SECRETARIA DE SAÚDE
AUDIÊNCIA PÚBLICA - 3º Quadrimestre de 2022



“Liberdade”, dizia ele.

PREFEITURA MUNICIPAL DE PORTO FERREIRA
SECRETARIA DE SAÚDE
AUDIÊNCIA PÚBLICA - 3º Quadrimestre de 2022



Me conduziu até o terreno que
estava cuidando.

Carpiu.

Fez o cercado sozinho.

Dupla tarefa

PREFEITURA MUNICIPAL DE PORTO FERREIRA
SECRETARIA DE SAÚDE
AUDIÊNCIA PÚBLICA - 3º Quadrimestre de 2022

Fisioterapeuta domiciliar:

- Ser um agente de saúde na vida do paciente
- Promover educação em saúde
- Oferecer programa de exercícios domiciliares
- Orientar a família
- Nossos encontros serão para revisar e ajustar o programa domiciliar.

OBRIGADA!!!

PREFEITURA MUNICIPAL DE PORTO FERREIRA
SECRETARIA DE SAÚDE
AUDIÊNCIA PÚBLICA - 3º Quadrimestre de 2022

Mês	Pacientes Atendidos 3º Q
	Carolina
Setembro	129
Outubro	115
Novembro	116
Dezembro	138
Total	498

Resumo Anual

Fisioterapia Domiciliar	
Total	1.313



PREFEITURA MUNICIPAL DE PORTO FERREIRA
SECRETARIA DE SAÚDE
AUDIÊNCIA PÚBLICA - 3º Quadrimestre de 2022

PANDEMIA DO COVID-19



PREFEITURA MUNICIPAL DE PORTO FERREIRA
SECRETARIA DE SAÚDE
AUDIÊNCIA PÚBLICA - 3º Quadrimestre de 2022

LINHA DO TEMPO - COVID-19

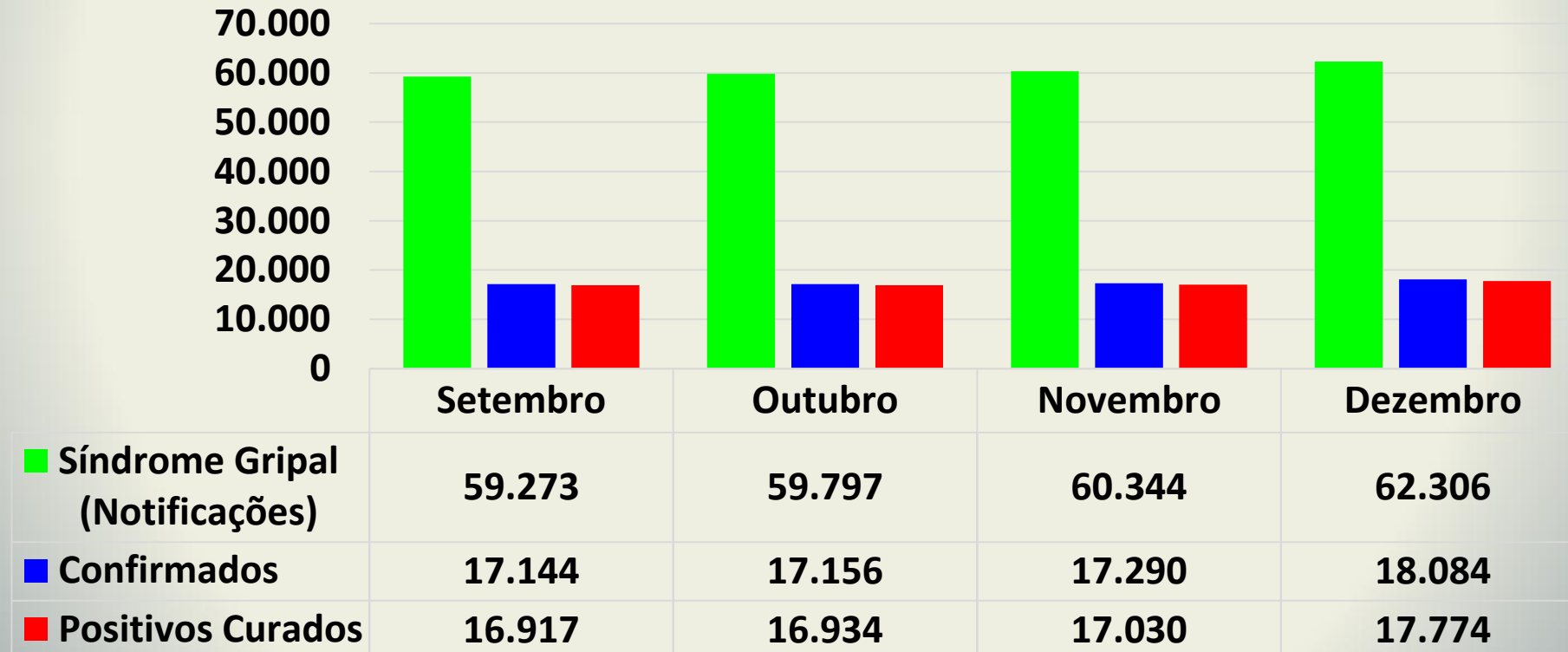
Plano de Contingência de Porto Ferreira para Infecção do COVID-19

Documentos inseridos:

- 1. 13.09.22** Deliberação CIB 87, 13.09.22 – Orientação para requisição de Testes Rápido de Antígenos para detecção COVID-19.
- 2. 19.09.22** Deliberação CIB 08/2022 – NT Testes Rápido para detecção COVID-19.
- 3. 17.10.22** Substituição do Boletim Diário por Boletim Semanal (COVID-19)
- 4. 18.10.22** 3ª Reunião do Comitê de Enfrentamento ao COVID-19
- 5. 19.10.22** DECRETO Nº 2244, DE 19 DE OUTUBRO DE 2022. “REVOGA A NORMATIVA MUNICIPAL REFERENTE AO COVID-19 E DESTITUI O COMITÊ EXTRAORDINÁRIO COVID-19”.
- 6. 04.11.22** Atualização das Instruções Normativas por parte da Secretaria de Saúde.

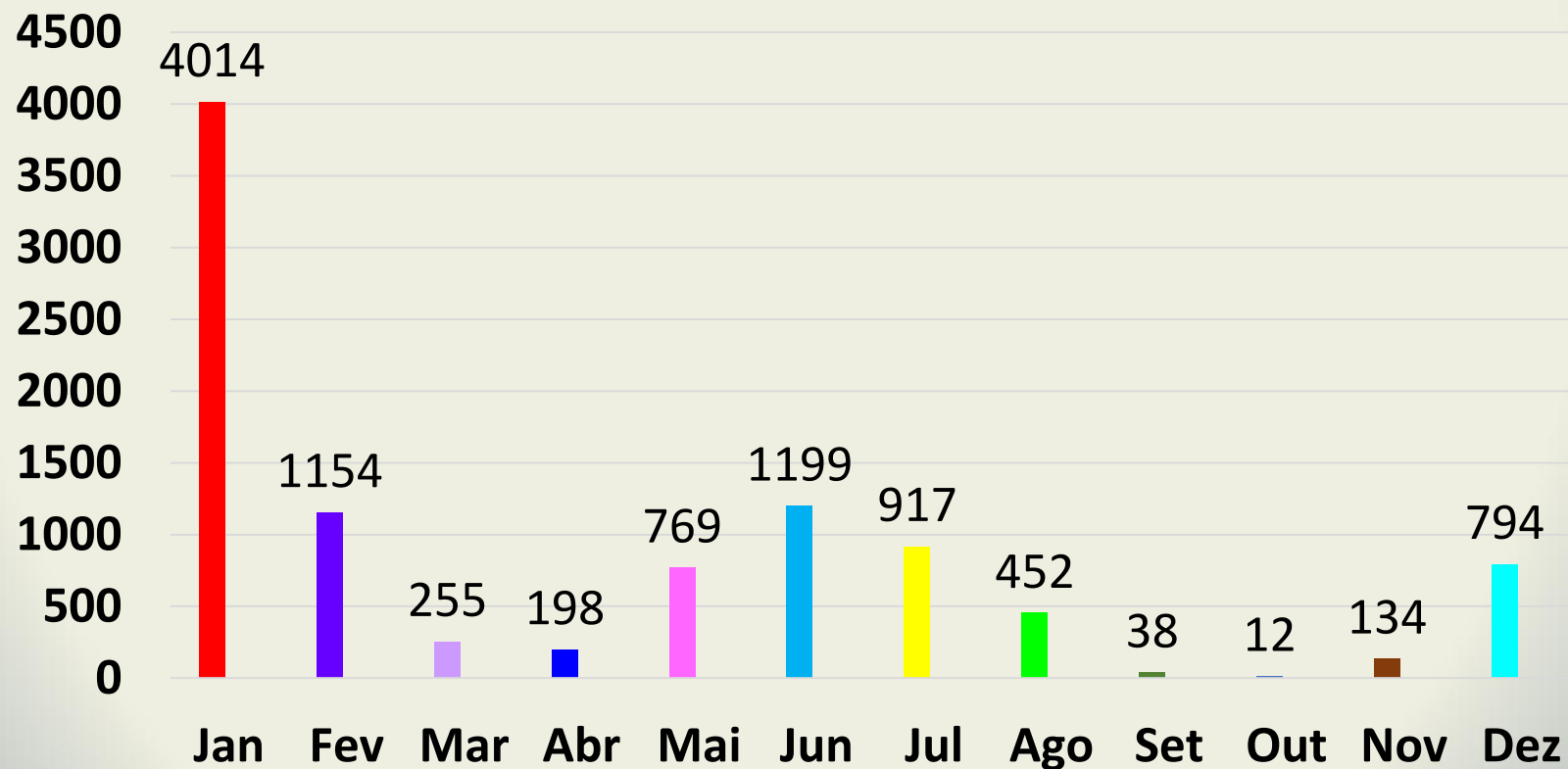
PREFEITURA MUNICIPAL DE PORTO FERREIRA
SECRETARIA DE SAÚDE
AUDIÊNCIA PÚBLICA - 3º Quadrimestre de 2022

Título Síndrome Gripal, Positivos e Curados
(Valores Acumulados desde o início da Pandemia)
3º Q 2022



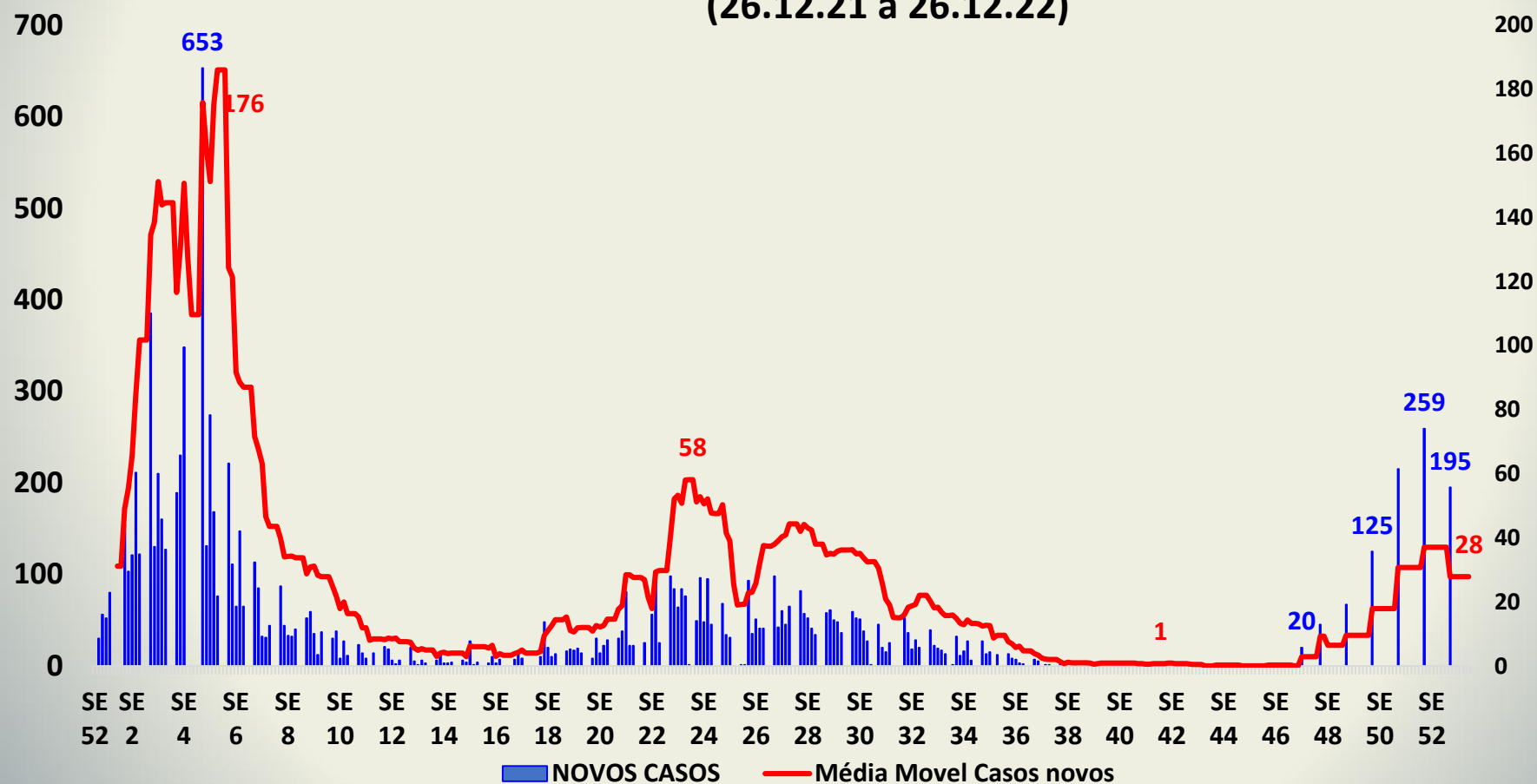
PREFEITURA MUNICIPAL DE PORTO FERREIRA
SECRETARIA DE SAÚDE
AUDIÊNCIA PÚBLICA - 3º Quadrimestre de 2022

POSITIVOS COVID-19
POR MÊS
2022



PREFEITURA MUNICIPAL DE PORTO FERREIRA
SECRETARIA DE SAÚDE
AUDIÊNCIA PÚBLICA - 3º Quadrimestre de 2022

Positivos COVID-19 Por Semana Epidemiológica
(26.12.21 à 26.12.22)



PREFEITURA MUNICIPAL DE PORTO FERREIRA
SECRETARIA DE SAÚDE
AUDIÊNCIA PÚBLICA - 3º Quadrimestre de 2022

FONTE: <https://www.seade.gov.br/coronavirus/>

Acesso:	26.12.22		
Localidade	Casos	óbitos	Letalidade
Mundo	656.965.440	6.652.394	1,0%
Brasil	36.124.337	692.743	1,9%
São Paulo	6.239.351	177.213	2,8%
Regional Araraquara	211.161	3202	1,5%
Porto Ferreira	16716	218	1,3%



PREFEITURA MUNICIPAL DE PORTO FERREIRA
SECRETARIA DE SAÚDE
AUDIÊNCIA PÚBLICA - 3º Quadrimestre de 2022

Conforme dados Vacinômetro SP em 09.01.23 às 15:50 horas

População Elegível: 52.849

1ª Dose	D1	49.770
2ª dose	D2	47.161
Dose Única	DU	1.421
Reforço	R	35.169
2º Reforço	2R	16.599
3º Reforço	3R	72
Dose Adicional	DA	219
Total		150.411

População: 56.848

População elegível:
> 6meses

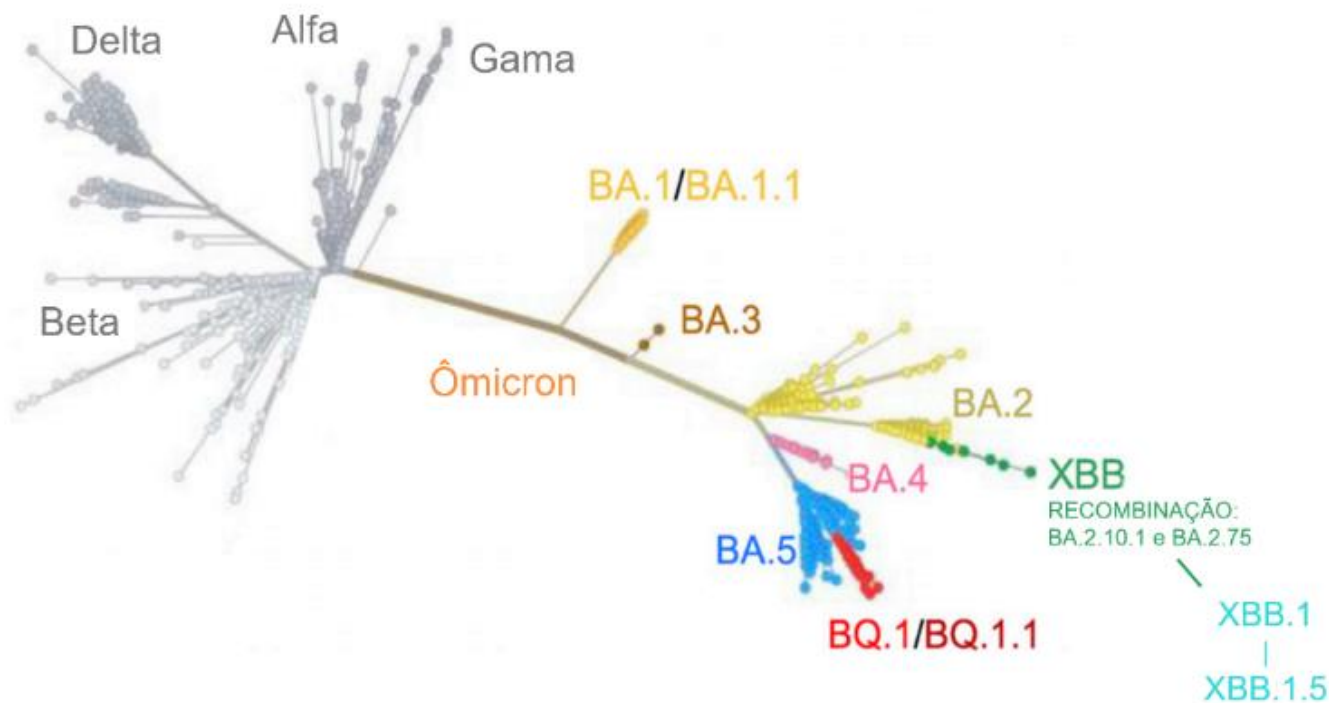
D1 =	51.191	97%
D2 =	48.582	92%
D Adicional =	52.059	99%

**Nova nomenclatura
usada pelo Gov./SP
em 2023**

PREFEITURA MUNICIPAL DE PORTO FERREIRA
SECRETARIA DE SAÚDE
AUDIÊNCIA PÚBLICA - 3º Quadrimestre de 2022

Variante Ômicron Recombinante

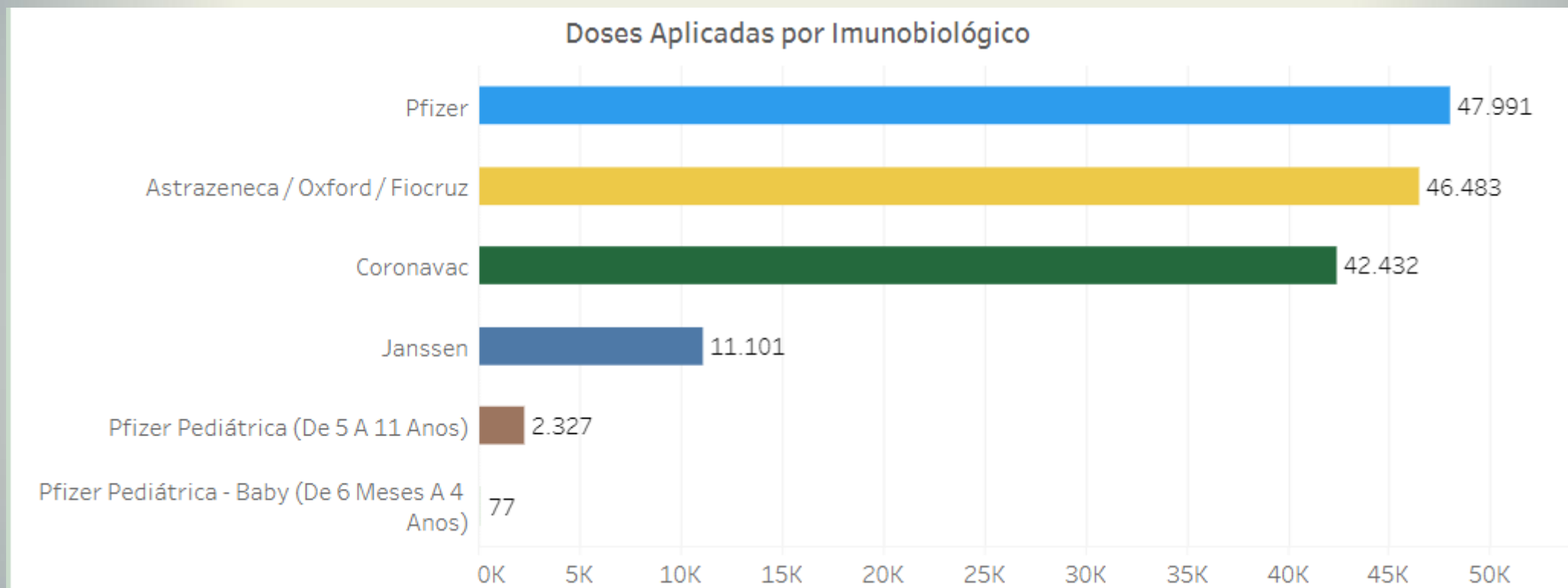
Figura 2. Árvore filogenética das linhagens Ômicron, junto com outras Variantes de Preocupação (VOC) do SARS-CoV-2.



PREFEITURA MUNICIPAL DE PORTO FERREIRA

SECRETARIA DE SAÚDE

AUDIÊNCIA PÚBLICA - 3º Quadrimestre de 2022



<https://vacinaja.sp.gov.br/vacinometro/>

Em 09.01.23



PREFEITURA MUNICIPAL DE PORTO FERREIRA
SECRETARIA DE SAÚDE
AUDIÊNCIA PÚBLICA - 3º Quadrimestre de 2022

Centro de Atenção ao Paciente Oncológico

Suzana Subtil Momesso

Coordenadora



PREFEITURA MUNICIPAL DE PORTO FERREIRA
SECRETARIA DE SAÚDE
AUDIÊNCIA PÚBLICA - 3º Quadrimestre de 2022

O Centro de Atenção ao Paciente Oncológico (CAPO), foi inaugurado em 11 de janeiro de 2022 e tem por objetivo ofertar um serviço de apoio ao paciente oncológico e seus familiares, com atendimento de profissionais da área de Psicologia, Nutrição, Fisioterapia e Serviço Social.

O tratamento oncológico ocorre em outros municípios (Barretos, São Carlos, Ribeirão Preto, Jaú,...) conforme Regulação CROSS, mas com a intenção de dar um apoio ao paciente e seus familiares num momento tão difícil como este, é que foi criado o CAPO.

Está sob coordenação da servidora Suzana Subtil Momesso, que juntamente com sua equipe busca desenvolver um atendimento digno e humanizado aos pacientes oncológicos e seus familiares.

PREFEITURA MUNICIPAL DE PORTO FERREIRA
SECRETARIA DE SAÚDE
AUDIÊNCIA PÚBLICA - 3º Quadrimestre de 2022

Centro de Atenção ao Paciente Oncológico

Serviços e Atividades Disponibilizados	Setembro	Outubro	Novembro	Dezembro	Total
Agendamento de Transportes	439	413	406	402	1.660
Serviço Social	14	8	4	8	34
Nutricionista	3	1	0	5	9
Fisioterapia	15	49	1	8	73
Psicóloga	9	3	4	10	26
Retirada Medicamentos Barretos/ São Carlos	26	27	28	32	113
Agendamento Laboratório	43	34	44	37	158
Diversos	74	60	55	55	244
CROSS	12	8	20	18	58
TOTAL DE SERVIÇOS	635	603	562	575	2.375



PREFEITURA MUNICIPAL DE PORTO FERREIRA
SECRETARIA DE SAÚDE
AUDIÊNCIA PÚBLICA - 3º Quadrimestre de 2022

Centro de Atenção ao Paciente Oncológico

Resumo Anual

Serviços e Atividades Disponibilizados	Total
Agendamento de Transportes	4.621
Serviço Social	195
Nutricionista	56
Fisioterapia	213
Psicóloga	158
Retirada Medicamentos Barretos/ São Carlos	304
Agendamento Laboratório	475
Diversos	668
CROSS	124
TOTAL DE SERVIÇOS	6.814

Número de pessoas atendidas

Mês / 2022	Quant.
Jan	21
Fev	63
Mar	69
Abr	227
Mai	319
Jun	310
Jul	317
Ago	349
Set	191
Out	324
Nov	234
Dez	320
Total	2.744

PREFEITURA MUNICIPAL DE PORTO FERREIRA
SECRETARIA DE SAÚDE
AUDIÊNCIA PÚBLICA - 3º Quadrimestre de 2022

**Campanha de arrecadação de
tampinhas para ajudar o
Hospital do Amor Barretos**



**Doação de Cabelos para
o Hospital do Amor
Barretos**



**Mimo confeccionado
por paciente**



PREFEITURA MUNICIPAL DE PORTO FERREIRA
SECRETARIA DE SAÚDE
AUDIÊNCIA PÚBLICA - 3º Quadrimestre de 2020

Outubro Rosa e Novembro Azul



PREFEITURA MUNICIPAL DE PORTO FERREIRA
SECRETARIA DE SAÚDE
AUDIÊNCIA PÚBLICA - 3º Quadrimestre de 2022

**Café da Manhã para
Pacientes - Natal**



Dezembro Laranja
Prevenção Câncer Pele





PREFEITURA MUNICIPAL DE PORTO FERREIRA
SECRETARIA DE SAÚDE
AUDIÊNCIA PÚBLICA - 3º Quadrimestre de 2022

EVENTOS

APOIADOS PELA

SECRETARIA DE SAÚDE

PREFEITURA MUNICIPAL DE PORTO FERREIRA

SECRETARIA DE SAÚDE

AUDIÊNCIA PÚBLICA - 3º Quadrimestre de 2022

Secretaria de Saúde

Eventos Apoiados pela Secretaria de Saúde

3º Quadrimestre 2.022

Nº	Data	Eventos	Nº	Data	Eventos
1	02/09/2022	Campeonato Municipal de Futsal	18	28/09/2022	Campeonato Municipal de Futsal
2	03/09/2022	Jogos Ferreirense dos Idosos	19	29/09/2022	Campeonato Municipal de Futsal
3	05/09/2022	Campeonato Municipal de Futsal	20	30/09/2022	Campeonato Municipal de Futsal
4	07/09/2022	Desfile 07 de Setembro	21	03/10/2022	Campeonato Municipal de Futsal
5	06/09/2022	Campeonato Municipal de Futsal	22	05/10/2022	Campeonato Municipal de Futsal
6	08/09/2022	Campeonato Municipal de Futsal	23	06/10/2022	Campeonato Municipal de Futsal
7	09/09/2022	Campeonato Municipal de Futsal	24	07/10/2022	Campeonato Municipal de Futsal
8	11/09/2022	2º etapa do Circuito Corrida Cooperação	25	10/10/2022	Campeonato Municipal de Futsal
9	12/09/2022	Campeonato Municipal de Futsal	26	12/10/2022	Dia das Crianças
10	14/09/2022	Campeonato Municipal de Futsal	27	13/10/2022	Campeonato Municipal de Futsal
11	15/09/2022	Campeonato Municipal de Futsal	28	17/10/2022	Campeonato Municipal de Futsal
12	16/09/2022	Campeonato Municipal de Futsal	29	18/10/2022	Campeonato Municipal de Futsal
13	19/09/2022	Campeonato Municipal de Futsal	30	19/10/2022	Campeonato Municipal de Futsal / Semi-Final
14	20/09/2022	Campeonato Municipal de Futsal	31	20/10/2022	Campeonato Municipal de Futsal / Final
15	21/09/2022	Campeonato Municipal de Futsal	32	04/12/2022	1º Copa De Jiu-Jitsu
16	23/09/2022	Campeonato Municipal de Futsal	33	04/12/2022	1º Corrida Figueiras Run
17	26/09/2022	Campeonato Municipal de Futsal	TOTAL - 33 EVENTOS APOIADOS PELA SS		

Resumo 3º Q 2022

Mês	Nº Eventos
Setembro	20
Outubro	11
Novembro	0
Dezembro	2
Total	33



PREFEITURA MUNICIPAL DE PORTO FERREIRA
SECRETARIA DE SAÚDE
AUDIÊNCIA PÚBLICA - 3º Quadrimestre de 2022

FINALIZANDO

PREFEITURA MUNICIPAL DE PORTO FERREIRA
SECRETARIA DE SAÚDE
AUDIÊNCIA PÚBLICA - 3º Quadrimestre de 2022

PRODUÇÃO NO PERÍODO

Descrição	Quantidade
Consultas Médicas AB, AE, VE e PS	56.895
Consultas Enf. e Classif. de Risco (APS e PS)	29.549
Consultas Médicas CAPS Mental e AD	4.163
CAPS Mental e AD (at. equipe multidisciplinar)	76.702
CAPS Mental e AD (outras atividades)	4.962
Procedimentos APS, CEMI, PS e Serviço Social da SS + Odonto APS	147.010
Visitas Domiciliares APS	327
Antigo NASF (atendimentos psicologia)	604
Imóveis visitados Controle de Vetores	39.182
Vigilância Epidemiológica	15.829
Vigilância Sanitária	1.009
Zoonoses	2.378
Centro Odont. e CEO (proced.)	12.782
Proteses Confeccionadas	223
Atendimentos de Odontologia na APS	3.757
Transportes Fora Município (Pessoas)	14.174
Transportes 192 (Pessoas)	3.355
Pacientes REMUME e ALTO CUSTO	33.890
Pacientes AÇÃO JUDICIAL	512
Internações SUS	562
Centro de Apoio ao Paciente Oncológico (atendimentos)	2.375
TOTAL	450.240

PREFEITURA MUNICIPAL DE PORTO FERREIRA
SECRETARIA DE SAÚDE
AUDIÊNCIA PÚBLICA - 3º Quadrimestre de 2022

AÇÕES JUDICIAIS

RESUMO ANUAL 2022

Gastos com:	Valor	
Internações (compulsórias, involuntárias)	R\$	188.299,99
Diversos (Exames, procedimentos, equipamentos)	R\$	13.200,00
Medicamentos	R\$	185.080,28
TOTAL	R\$	386.580,27



PREFEITURA MUNICIPAL DE PORTO FERREIRA
SECRETARIA DE SAÚDE
AUDIÊNCIA PÚBLICA - 3º Quadrimestre de 2022

DEMANDA REPRIMIDA

A Secretaria da Saúde do Estado de SP renomeou o antigo sistema **CROSS** (Central de Regulação de Oferta de Serviços de Saúde), para **SIRESP – Sistema Informatizado de Regulação do Estado de São Paulo**.

As funcionalidades do **SIRESP** são as mesmas do sistema anterior. A demanda reprimida de consultas, exames e demais procedimentos (inclusive cirurgias) de pacientes se encontram na lista de espera para agendamento em nossa Rede de Referência, por meio do **Cadastro de Demanda por Recurso**.

O sistema atualiza os dados dia a dia e possibilita transparência no processo de regulação das vagas, não só no Município, mas em todo Estado de São Paulo.

Continuamos enfrentando os impactos causados pela Pandemia do Coronavírus (praticamente 2 anos sem procedimentos eletivos), que **gerou um aumento significativo** no número de procedimentos eletivos e que representam a atual demanda reprimida em todos os seguimentos da área da Saúde.

A retomada dos procedimentos eletivos por parte da Rede de Atenção à Saúde (São Carlos, Araraquara, Américo Brasiliense,...) continua **lenta**, principalmente devido ao aumento significativo das urgências e emergências e a falta de alguns insumos (contrastes em especial). Vejamos agora nossa Demanda Reprimida:

PREFEITURA MUNICIPAL DE PORTO FERREIRA
SECRETARIA DE SAÚDE
AUDIÊNCIA PÚBLICA - 3º Quadrimestre de 2022

DEMANDAS REPRIMIDAS	
CONSULTAS NAS ESPECIALIDADES	QUANTIDADES
CIRURGIA BARIÁTRICA	37
CARDIOLOGIA (CIRURGIA e PEDIÁTRICA)	5
CIRURGIA (Diversas)	118
GINECOLOGIA	38
OFTALMOLOGIA (CRESEP)	257
ORTOPEDIA	66
OTORRINOLARINGOLOGIA	13
NEUROCIRURGIA	24
VASCULAR	21
Consultas em Outras Especialidades	72
TOTAL	651

Aumento de **20,33%** na demanda de consultas em relação ao quadrimestre anterior (demanda reprimida ainda em função da **Pandemia do COVID-19**)

PREFEITURA MUNICIPAL DE PORTO FERREIRA
SECRETARIA DE SAÚDE
AUDIÊNCIA PÚBLICA - 3º Quadrimestre de 2022

DEMANDAS REPRIMIDAS	
EXAMES E PROCEDIMENTOS	QUANTIDADES
CATETERISMO	21
COLONOSCOPIA	234
DOPPLER DE CARÓTIDAS	2
ECOCARDIOGRAFIA TRANSTORÁCICA	52
ECO DOPPLER (diversos)	98
ELETROENCEFALOGRAMA	38
ELETRONEUROMIOGRAFIA	74
ENDOSCOPIA	210
MAMOGRAFIA	102
ULTRASSONOGRAMA (Diversas)	299
POLISSONOGRAMA	30
RESSONÂNCIA	39
TESTE ERGOMÉTRICO	11
OUTROS EXAMES E PROCEDIMENTOS	45
TOTAL	1.255

REDUÇÃO de **50,08%** na demanda de procedimentos em relação ao quadrimestre anterior (de **2514** para **1255**).

PREFEITURA MUNICIPAL DE PORTO FERREIRA
SECRETARIA DE SAÚDE
AUDIÊNCIA PÚBLICA - 3º Quadrimestre de 2022

NOTA

O **aumento de 20,33%** nas consultas se deram principalmente por problemas com atendimento no **CRESEP** de Araraquara (estão em discussão a nível de MP, ainda sem solução).

A **redução de 50,08%** nos exames e procedimentos se deve ao fato da Municipalidade ter adquirido exames de **Ultrassonografia** , **Colonoscopia**, **Endoscopia** e outros, diante da reduzida oferta pela Rede Referenciada da Região de Saúde do DRS III – Araraquara.

PREFEITURA MUNICIPAL DE PORTO FERREIRA

SECRETARIA DE SAÚDE

AUDIÊNCIA PÚBLICA - 3º Quadrimestre de 2022

Sistema Informatizado de Regulação

cross.saude.sp.gov.br/principal.php

Governo do Estado de São Paulo
Secretaria da Saúde

MÓDULO DE REGULAÇÃO AMBULATORIAL

Usuário: CIBELE CAINELLES Perfil: Agendador Reg Unidade: SMS - PORTO FERREIRA

Cadastro Manutenção Agendamento Relatório Consulta Integração Regulação

Cadastro de Demanda por Recurso

Inserir Listar

Tipo: Consulta Unidade: SMS - PORTO FERREIRA

Especialidade: Ginecologia

Status: Seleção - Município: Seleção - Diagnóstico / CID10: Seleção - Aceita Teleconsulta: Seleção -





















Prontuário: CNS: CPF: RG: Código: Nome: Nascimento: Nome da mãe:

Ordenar por: Data Entrada Prioridade Exibir Recepção Transfêrência

Tipo da Consulta: 1ª Consulta Ano Pretendido: Seleção - Mês Pretendido: Seleção -

Para listar os pacientes, utilize os filtros desejados e acione botão "Buscar". Alguns filtros podem ter a seleção obrigatória.

Buscar

	Código	Nome	Telefone	Município	Especialidade	CID	Tipo Consulta	Profissional	Idade do paciente	Mês/Ano Pretendido	Turno	Data agenda	Horário	Data Entrada	Status	Filipeta	Rel. Filipeta	Prioridade	Aceita Teleconsulta
	30119268	BRUNA APARECIDA TORRES DE CARVALHO	(19) 99998-6305	Porto Ferreira	Ginecologia	D259	1ª Consulta		33 anos 2 meses 19 dias					20-10-2022 14:44	Aguardando para o Agendamento				- Seleção
	27490129	BENEDITA APARECIDA PLAINE PERIPATO	(19) 3589-1074 (16) 99636-6368	Porto Ferreira	Ginecologia	N81	1ª Consulta		66 anos 11 meses					20-10-2022 14:44	Aguardando para o Agendamento				- Seleção
	35552642	FLAVIA DA SILVA	(19) 98964-9657	Porto Ferreira	Ginecologia	N830	1ª Consulta		35 anos 10 meses 28 dias					27-10-2022 08:50	Aguardando para o Agendamento				- Seleção
	26967879	MARIA DO AMPARO AGUIAR NUNES	(19) 98416-3990	Porto Ferreira	Ginecologia	N840	1ª Consulta		49 anos 5 dias					04-11-2022 08:08	Aguardando para o Agendamento				- Seleção
	2718325	CARLA SOFIA PEREIRA DE LIMA	(11) 2024-3570 (11) 96313-4622	Porto Ferreira	Ginecologia	N80	1ª Consulta		51 anos 7 meses 19 dias					07-11-2022 08:09	Aguardando para o Agendamento				- Seleção
	22005448	LUCINDA CRISTINA PEREIRA	(19) 99715-9967	Porto Ferreira	Ginecologia	D259	1ª Consulta		52 anos 1 mes 5 dias					17-11-2022 13:28	Aguardando para o Agendamento				- Seleção
	22761740	CLEDNA BRASIL DA SILVA	(19) 98308-0262 (19) 98103-5841	Porto Ferreira	Ginecologia	N945	1ª Consulta		32 anos 5 dias					17-11-2022 13:29	Aguardando para o Agendamento				- Seleção
	32271948	IVANETE FELICIO FREIRE	(19) 99315-8354	Porto Ferreira	Ginecologia	R32	1ª Consulta		56 anos 16 dias					21-11-2022 08:20	Aguardando para o Agendamento				- Seleção
	7547965	MARIA ROSANGELA PEREIRA DA SILVA	(19) 99297-7716	Porto Ferreira	Ginecologia	N31	1ª Consulta		41 anos 9 dias					21-11-2022 14:42	Aguardando para o Agendamento				- Seleção
	7988475	MARIA GRACINETE ALVES DA SILVA	(19) 3581-1048 (19) 3581-1048	Porto Ferreira	Ginecologia	D25	1ª Consulta		52 anos 4 meses 16 dias					24-11-2022 08:39	Aguardando para o Agendamento				- Seleção

Favoritos

SIRESP | Copyright ©2010 - Direitos Reservados

HELP DESK Dúvidas e Esclarecimentos | Atendimento 24 horas | chamados_helpdesk@cross.org.br (11) 5112-9000 Opção 1

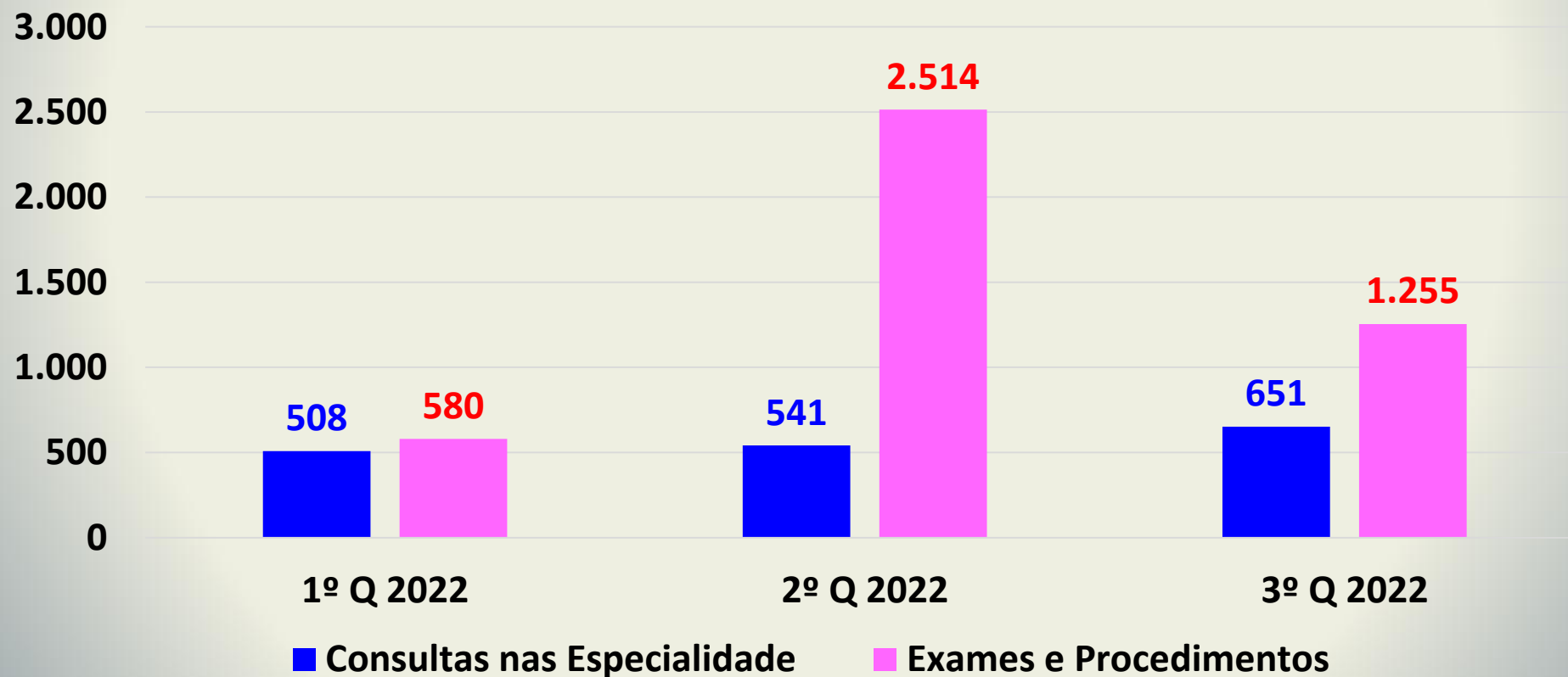
DEMANDA REPR...pdf

Exibir todos

10:53 30/12/2022

PREFEITURA MUNICIPAL DE PORTO FERREIRA
SECRETARIA DE SAÚDE
AUDIÊNCIA PÚBLICA - 3º Quadrimestre de 2022

Resumo Demandas Reprimidas 2022





PREFEITURA MUNICIPAL DE PORTO FERREIRA
SECRETARIA DE SAÚDE
AUDIÊNCIA PÚBLICA - 3º Quadrimestre de 2022

Mensagem da Secretária de Saúde

A OMS continua mantendo o status de **PANDEMIA DO NOVO CORONAVÍRUS**.

No Brasil, o MS está elaborando novo Plano de Vacinação para 2023, em que prevê a aplicação do imunizante bivalente da Pfizer em pessoas vacinadas com **pelo menos duas doses**.

A vacinação será por grupos prioritários, iniciando por:

1ª fase = 70 anos ou +, pessoas em ILP, imunocomprometidas

2ª fase = 60 a 69 anos

3ª fase = Gestantes e puérperas

4ª fase = Profissionais de Saúde

O imunizante bivalente protege contra a cepa original do Coronavírus e variantes da Ômicron.

O cenário epidemiológico da Pandemia do Coronavírus em Porto Ferreira, apesar de mais ameno, 978 pessoas se contaminaram (passamos de **17.106** em 31.08.22 para **18.084** em 31.12.22) e fez uma vítima fatal neste 3ºQ. Tivemos **5 internações** no período.



PREFEITURA MUNICIPAL DE PORTO FERREIRA
SECRETARIA DE SAÚDE
AUDIÊNCIA PÚBLICA - 3º Quadrimestre de 2022

(continuação...)

A **Variante Ômicron** continua em circulação e é altamente contagiosa, mas tem se observado que as pessoas com esquema vacinal completo, não apresentam casos graves da doença.

Porto Ferreira chegou em 31.12.22 à marca de **18.084** casos positivos para Covid-19 e infelizmente **223 óbitos**.

Ainda há resistência da população para vacinar-se com as doses de reforço, imprescindíveis para proteção contra o COVID-19. Precisamos imunizar o maior número possível de pessoas, uma vez que comprovadamente, a **Vacina Salva Vidas**.

Conseguimos atingir a marca de **97% de pessoas vacinadas com a D1, 92% vacinadas com a D2 e 99% com D3 (dose adicional)**, considerando a população elegível para vacinação.

PREFEITURA MUNICIPAL DE PORTO FERREIRA
SECRETARIA DE SAÚDE
AUDIÊNCIA PÚBLICA - 3º Quadrimestre de 2022

(continuação...)

Felizmente, **graças à vacinação**, os casos positivos se apresentam de modo mais leve e com sensível redução nas internações e óbitos.

A **Pandemia ainda não acabou** e continuamos empenhados em intensificar a vacinação de todos os grupos etários liberados pelo Ministério da Saúde, até conseguirmos imunizar toda população.

A Vacina para COVID-19 já demonstrou sua eficácia e garante a retomada das atividades normais, desde que a população esteja imunizada e respeite os protocolos sanitários vigentes.

Os atendimentos estão normalizados na Rede de Atenção à Saúde do Município, mas ainda longe de normalizar o atendimento na Rede Referenciada (AMEs, Santa Casa de São Carlos, HEAB – Hospital Estadual de Américo Brasiliense, Cresep, HCRP). Importante frisar que as cirurgias eletivas nas áreas de cardiologia, ortopedia e neurologia continuam sem resolução por parte das nossas referencias regionais; inclusive o HC de Ribeirão Preto (DRS XIII) está com as “portas fechadas” para praticamente todas as demandas do DRS III e isso é muito preocupante, pois o HC é nossa referencias para todos os casos de maior complexidade não atendidos na nossa referencia regional.



PREFEITURA MUNICIPAL DE PORTO FERREIRA
SECRETARIA DE SAÚDE
AUDIÊNCIA PÚBLICA - 3º Quadrimestre de 2022

(continuação)

Reforço a solicitação de que a população compareça aos eventos (consultas, exames e procedimentos) previamente agendados, uma vez que o índice de absenteísmo continua elevado, gerando desperdício e gastos públicos desnecessários (**158 faltas por dia**).

Ainda é indispensável a cooperação de toda população no sentido de manter as medidas necessárias a prevenção do COVID-19, assim como na eliminação dos criadouros da Dengue.

Agradeço à toda rede de prestadores de serviço de Porto Ferreira (HDB, Clínicas de Fisioterapia, Laboratórios Clínicos, ...) por seu trabalho e empenho junto a população.

Agradeço especialmente a todos servidores lotados na Secretaria de Saúde por seu esforço e dedicação, bem como agradeço à população em geral pela oportunidade de servi-los.

Porto Ferreira, 09 de março de 2023

Vera Lucia Visolli
Secretária de Saúde