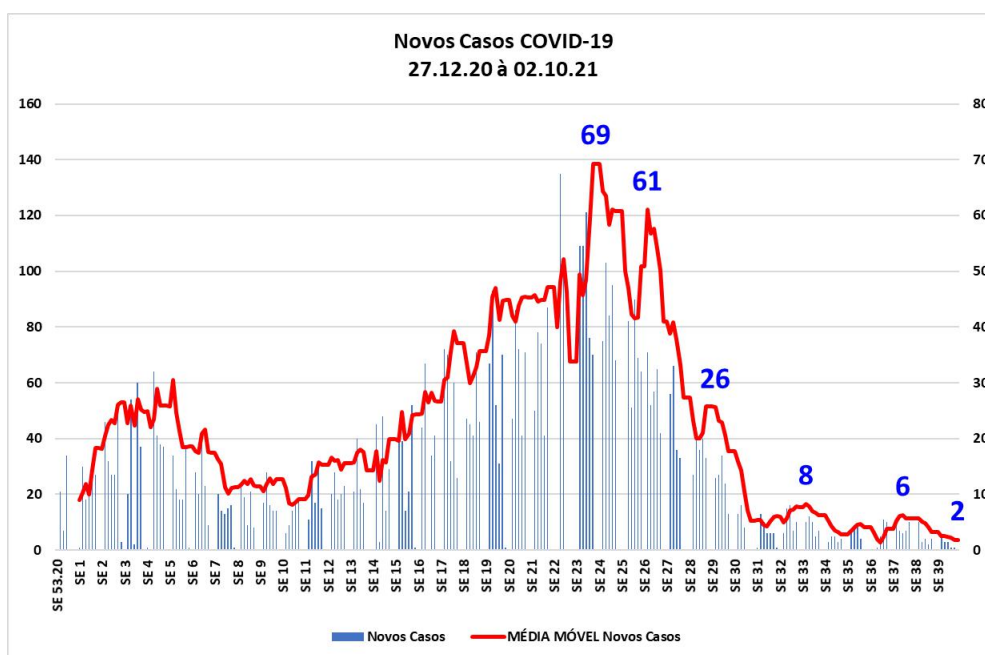
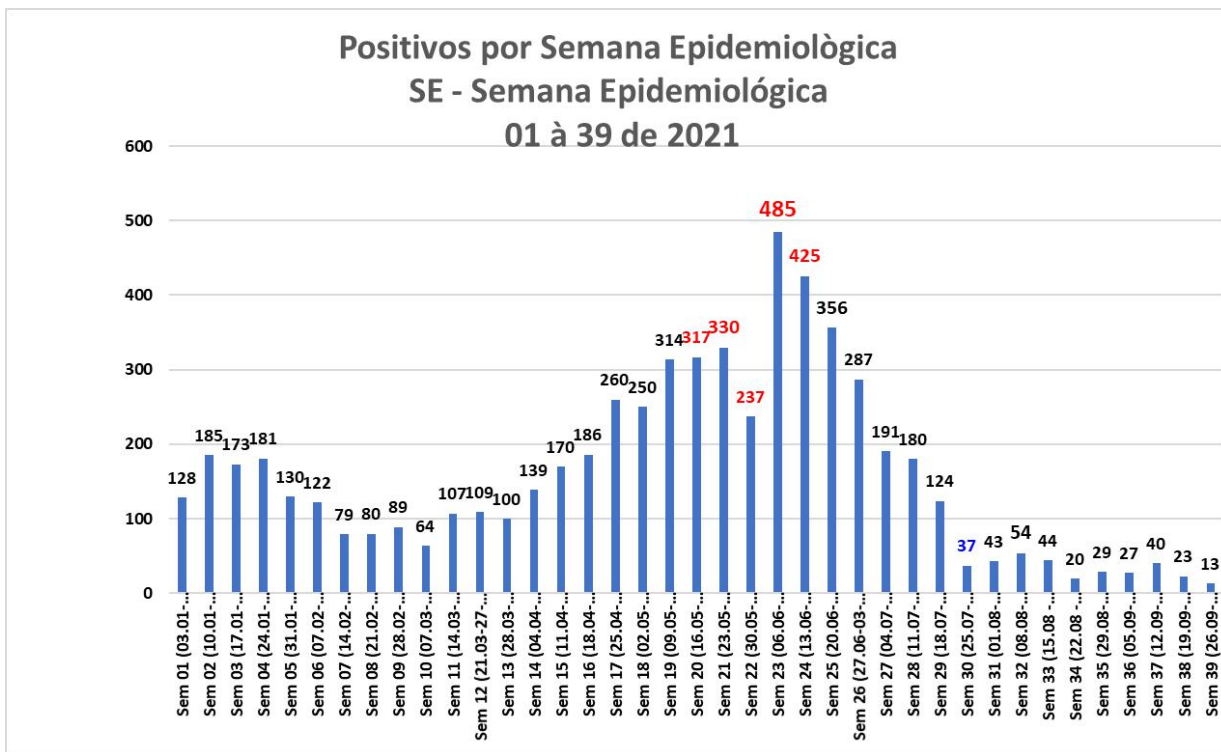


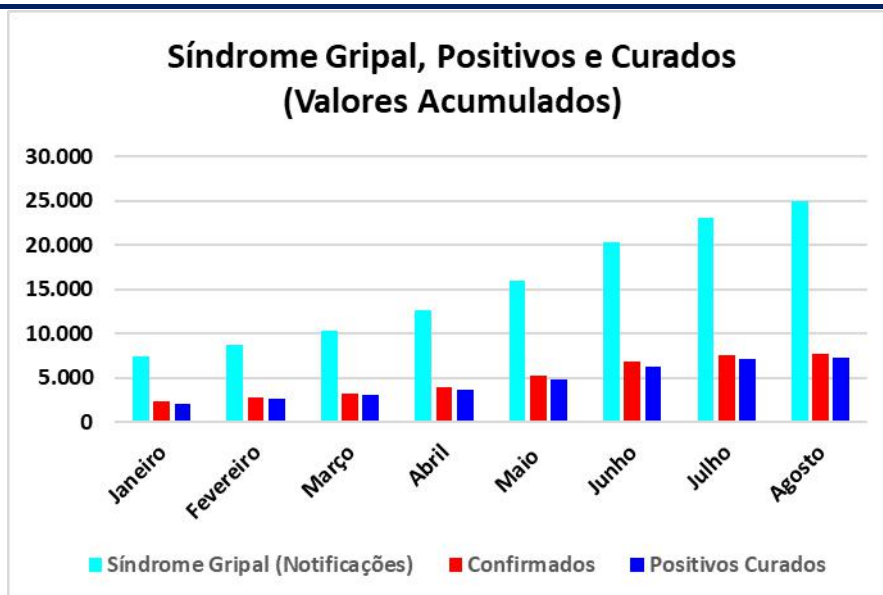
Atualização Dados COVID-19

Período 03.01 à 02.10.2021





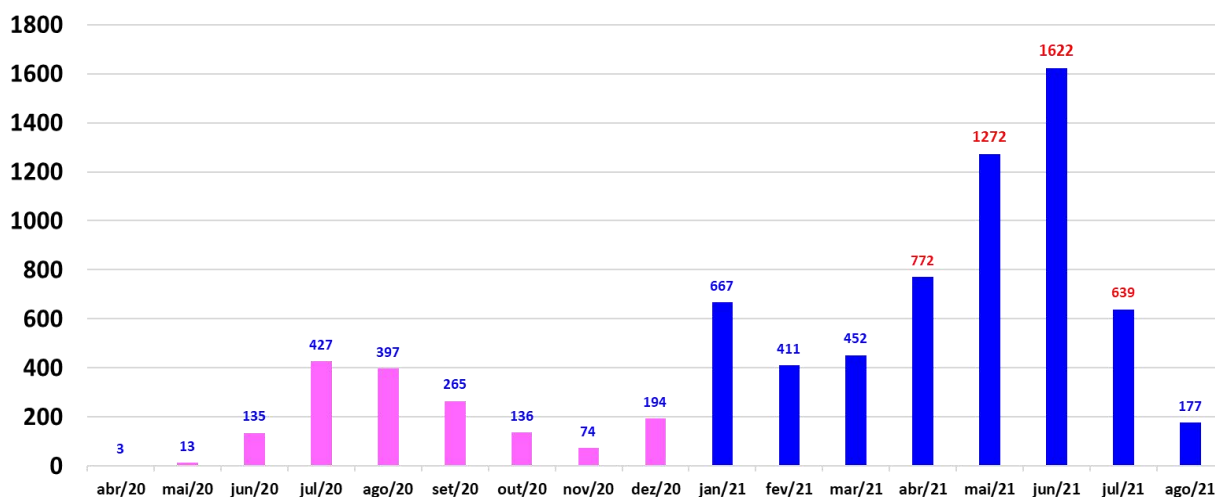
PREFEITURA MUNICIPAL DE PORTO FERREIRA
 “A CAPITAL NACIONAL DA CERÂMICA ARTÍSTICA E DA DECORAÇÃO”
SECRETARIA DE SAÚDE



COVID - 19
 Síndrome Gripal, Positivos e Curados
 (Valor acumulado)

| Indicador | Janeiro | Fevereiro | Março | Abril | Mai | Junho | Julho | Agosto |
|--------------------------------|---------|-----------|--------|--------|--------|--------|--------|--------|
| Síndrome Gripal (Notificações) | 7.452 | 8.704 | 10.249 | 12.573 | 15.963 | 20.233 | 23.101 | 24.998 |
| Confirmados | 2.311 | 2.722 | 3.174 | 3.946 | 5.218 | 6.840 | 7.479 | 7.656 |
| Positivos Curados | 2.040 | 2.569 | 2.976 | 3.639 | 4.782 | 6.231 | 7.100 | 7.317 |

Histórico Positivos COVID-19



Porto Ferreira, 06 de outubro de 2021

Vera Lucia Visolli