



PREFEITURA MUNICIPAL DE PEDREIRA

ESTADO DE SÃO PAULO

ATA DA AUDIÊNCIA PÚBLICA LEI DE DIRETRIZES ORÇAMENTÁRIAS 3º QUADRIMESTRE DE 2019 18 de Fevereiro de 2020

Aos dezoito dias do mês de fevereiro do ano de dois mil e vinte, no plenário da Câmara Municipal, localizado na Rua Professor João Alvarenga, nº 75, Centro, no município de Pedreira, Estado de São Paulo, às dezoito horas, realizou-se a Audiência Pública referente à Lei de Diretrizes Orçamentárias - Demonstração e Avaliação de Metas Fiscais do Terceiro Quadrimestre do ano de Dois Mil e Dezenove do Município de Pedreira. A sessão foi presidida pelo Sr. Jonas Lúcio - Departamento de Contabilidade da Prefeitura Municipal. Estavam presentes na audiência, o senhor Secretário Municipal de Finanças José Homero Silingardi, a senhora Giovana de Campos Tiozo Mazzini - Departamento de Contabilidade e o senhor Sérgio Vernin - Consultor da empresa GovernançaBrasil. A audiência foi aberta pelo Sr. Jonas, agradecendo a presença de todos e explicando que a audiência se dará com apresentação dos aspectos e fundamentos legais, valores, índices de aplicação e explicação geral. O Sr. Jonas iniciou a leitura do artigo 9º, parágrafo 4º da Lei nº 101/2000 - Lei de Responsabilidade Fiscal, que determina que ao final dos meses de maio, setembro e fevereiro, o Poder Executivo demonstrará e avaliará o cumprimento das metas fiscais de cada quadrimestre, em audiência pública. Em seguida, passou a apresentar de uma forma resumida, com apresentação de material visual, falando inicialmente sobre os dispositivos legais, da importância dos aspectos de equilíbrio fiscal, previsibilidade, controle, e em especial, a transparência e participação da população nas audiências.



PREFEITURA MUNICIPAL DE PEDREIRA

ESTADO DE SÃO PAULO

Foram lidos artigos da Constituição Federal e da Lei de Responsabilidade Fiscal aos presentes. Através do material visual foram apresentados os resultados obtidos no terceiro quadrimestre do ano de dois mil e dezenove. O Sr. Jonas, de forma eloqüente, demonstrou e explicou o anexo I - Balanço Orçamentário. Foram demonstrados os valores da receita arrecadada de forma consolidada. A receita arrecadada do município no terceiro quadrimestre foi de R\$ 159.313.795,16 (Cento e cinquenta e nove milhões, trezentos e treze mil, setecentos e noventa e cinco reais e dezesseis centavos). Demonstrados os valores de despesas empenhadas e liquidadas de forma consolidada. As despesas empenhadas do município totalizaram R\$ 158.649.992,36 (Cento e cinquenta e oito milhões, seiscentos e quarenta e nove mil, novecentos e noventa e dois reais e trinta e seis centavos) e as despesas liquidadas totalizaram R\$ 154.347.226,73 (Cento e cinquenta e quatro milhões, trezentos e quarenta e sete mil, duzentos e vinte e seis reais e setenta e três centavos) com um resultado orçamentário superavitário de R\$ 4.966.568,43 (Quatro milhões, novecentos e sessenta e seis mil, quinhentos e sessenta e oito reais e quarenta e três centavos). O Sr. Jonas também demonstrou e explicou os valores da despesa empenhada e liquidada por função, demonstrada no anexo II - Despesa Por Função e Subfunção e o valor da Receita Corrente Líquida do município R\$ 150.184.897,53 (Cento e cinquenta milhões, cento e oitenta e quatro mil, oitocentos e noventa e sete reais e cinquenta e três centavos) demonstrado no anexo III - Receita Corrente Líquida. Também foi explicado os valores de resultado nominal, resultado primário e restos a pagar. Complementando a audiência, foram demonstrados os percentuais e valores aplicados: Gastos com Pessoal no Poder Executivo atingiu 44,55% (Quarenta e quatro vírgula cinquenta e cinco por cento) totalizando R\$ 66.907.543,97 (Sessenta e



PREFEITURA MUNICIPAL DE PEDREIRA

ESTADO DE SÃO PAULO

LISTA DE ASSINATURA ATA DA AUDIÊNCIA PÚBLICA LEI DE DIRETRIZES ORÇAMENTÁRIAS 2019 3º QUADRIMESTRE DE 2019 18 de fevereiro de 2020 – 18:00 Horas

Núm.	Nome	Documento	Órgão / Entidade	Assinatura
1	Jonas Lucio	16800891-1	PREFEITURA	
2	SERGIO VERNU	276973082	PREFEITURA	
3	GIOVANA DE C. T. MAZZINI	26.488.051-1	PREFEITURA	
4	SERGIO AP DE SANTI	15.661.228	"	
5	Jose Homero Siliugahi	932063058-53	"	
6	Aure Joseane R Sonto	298915406	"	
7	Vanderli Tomiati	^{RG.} 16.800.868-3	"	
8	maulda g. m. zomara	24.836.430-3	"	
9				
10				
11				
12				
13				
14				
15				
16				



AUDIÊNCIA PÚBLICA
AVALIAÇÃO DAS METAS FISCAIS

LEI DE DIRETRIZES ORÇAMENTÁRIA

3º QUADRIMESTRE DE 2019

18 DE FEVEREIRO DE 2020



Prefeitura de

PEDREIRA

Construindo o futuro com transparência

PREFEITURA MUNICIPAL DE PEDREIRA

AUDIÊNCIA PÚBLICA

A realização de Audiências Públicas é um dever dos órgãos públicos e um direito dos cidadãos. É uma forma importante da sociedade civil fazer parte das decisões do Estado, influenciando-o e controlando-o.

Por meio delas, o Estado disponibiliza informações, esclarece dúvidas, abre debates e presta contas à sociedade sobre ações e projetos públicos de relevante impacto ou interesse social.

PREFEITURA MUNICIPAL DE PEDREIRA

AUDIÊNCIA - BASE LEGAL

Art.9º, § 4º - Lei Complementar nº 101/2000 – Lei de

Responsabilidade Fiscal:

“Até o final dos meses de Maio, Setembro e Fevereiro, o Poder Executivo demonstrará e avaliará o cumprimento das metas fiscais de cada quadrimestre, em Audiência Pública na comissão referida no § 1º do Art. 166 da Constituição ou equivalente nas Casas Legislativas Estaduais e Municipais.”

PREFEITURA MUNICIPAL DE PEDREIRA

AUDIÊNCIA - TRANSPARÊNCIA


São instrumentos de transparência da gestão fiscal, aos quais será dada ampla divulgação, inclusive em meios eletrônicos de acesso

público:

- ✓ *Os planos, orçamentos e leis de diretrizes orçamentárias;*
- ✓ *As prestações de contas e o respectivo parecer prévio;*
- ✓ *Relatório Resumido da Execução Orçamentária - RREO;*
- ✓ *Relatório de Gestão Fiscal - RGF.*

PREFEITURA MUNICIPAL DE PEDREIRA

RECEITAS ORÇAMENTÁRIAS





Prefeitura de
PEDREIRA
Construindo o futuro com transparência

PREFEITURA MUNICIPAL DE PEDREIRA

Receita Segundo as Naturezas

Receitas - Especificação	Atualizada	Realizadas	% Realizado
Receitas Correntes	157.390.854,50	150.184.897,53	95,42%
Impostos, Taxas e Contribuição Melhoria	41.243.000,00	33.982.857,27	82,40%
Contribuições	2.200.000,00	2.251.442,95	102,34%
Receita Patrimonial	961.952,50	863.070,52	89,72%
Receita de Serviços	18.658.000,00	18.034.383,75	96,66%
Transferências Correntes	107.022.232,00	102.025.126,29	95,33%
Outras Receitas Correntes	1.034.420,00	5.817.509,59	562,39%
(-) Dedução da Receita – FUNDEB	13.728.750,00	12.789.492,84	93,16%
Receitas de Capital	29.800.407,54	9.128.897,63	30,63%
Operações de Crédito	4.550.000,00	1.198.740,24	26,35%
Alienação de Bens	3.500.000,00	1.266.967,48	36,20%
Transferências de Capital	21.750.407,54	6.663.189,91	30,63%
Total da Receita Líquida	187.191.262,04	159.313.795,16	85,11%



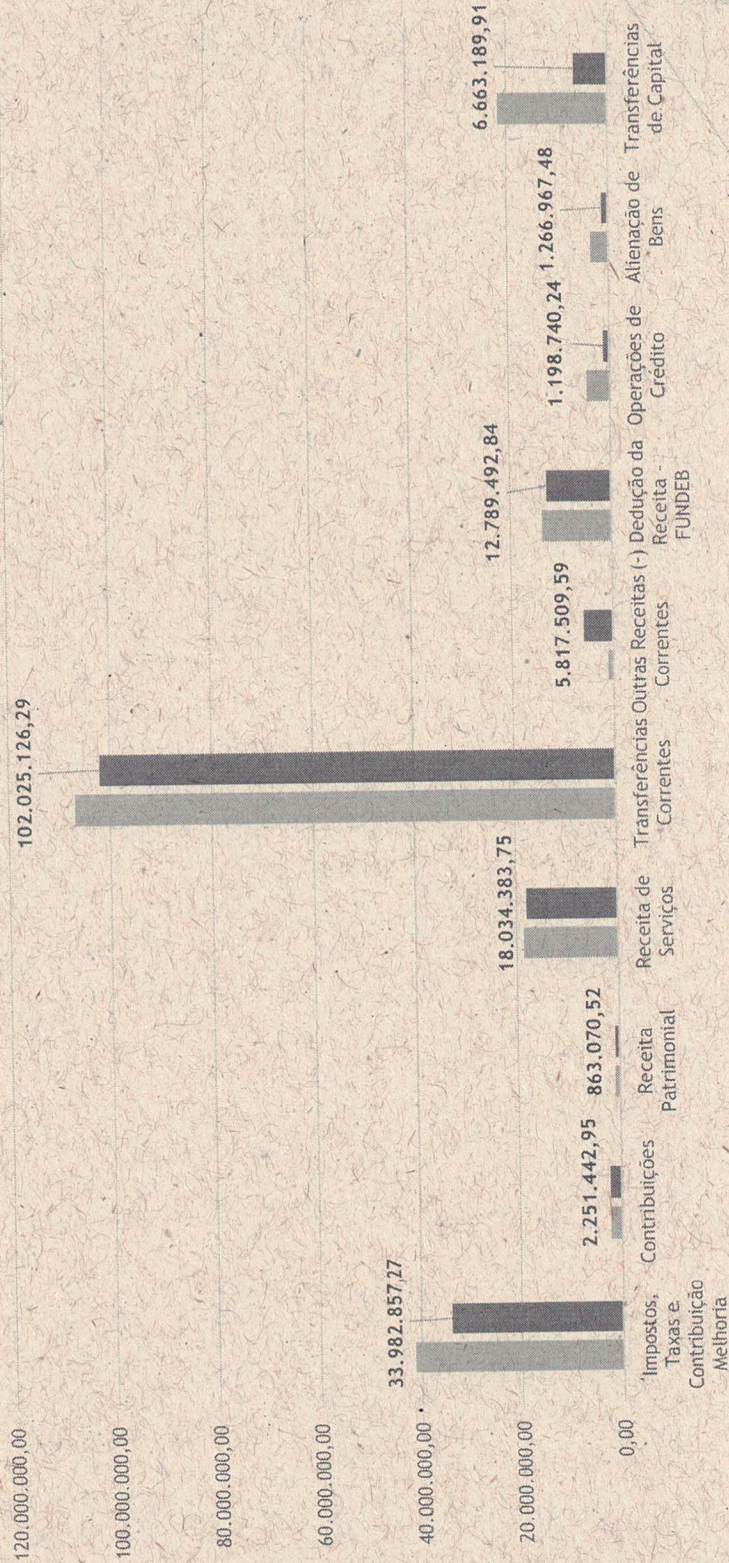
Prefeitura de

PEDREIRA

Construindo o futuro com transparência

PREFEITURA MUNICIPAL DE PEDREIRA

Receitas Realizadas






Prefeitura de
PEDREIRA

Construindo o futuro com transparência

PREFEITURA MUNICIPAL DE PEDREIRA



DESPESAS ORÇAMENTÁRIAS



Prefeitura de

PEDREIRA

Construindo o futuro com transparência

PREFEITURA MUNICIPAL DE PEDREIRA

Despesas Segundo as Naturezas

Despesas - Especificação	Dotação Atualizada	Empenhada até o Período	Liquidada até o Período	Paga até o Período
Despesas Correntes	163.515.830,71	140.273.768,51	139.128.798,65	129.097.206,60
Pessoal e Encargos	72.891.341,51	68.869.348,86	68.869.348,86	63.483.735,86
Juros e Encargos da Dívida	111.000,00	78.929,51	78.929,51	78.175,13
Outras Despesas Correntes	90.513.489,20	71.325.490,14	70.180.520,28	65.535.295,59
Despesas de Capital	32.232.220,45	18.376.223,85	15.218.428,08	14.736.236,05
Investimentos	28.070.615,30	14.531.559,15	11.373.763,38	10.930.191,32
Amortização	4.161.605,15	3.844.664,70	3.844.664,70	3.806.044,73
Reserva de Contingência	1.000,00			
Total da Despesa	195.749.051,16	158.649.992,36	154.347.226,73	143.833.442,65



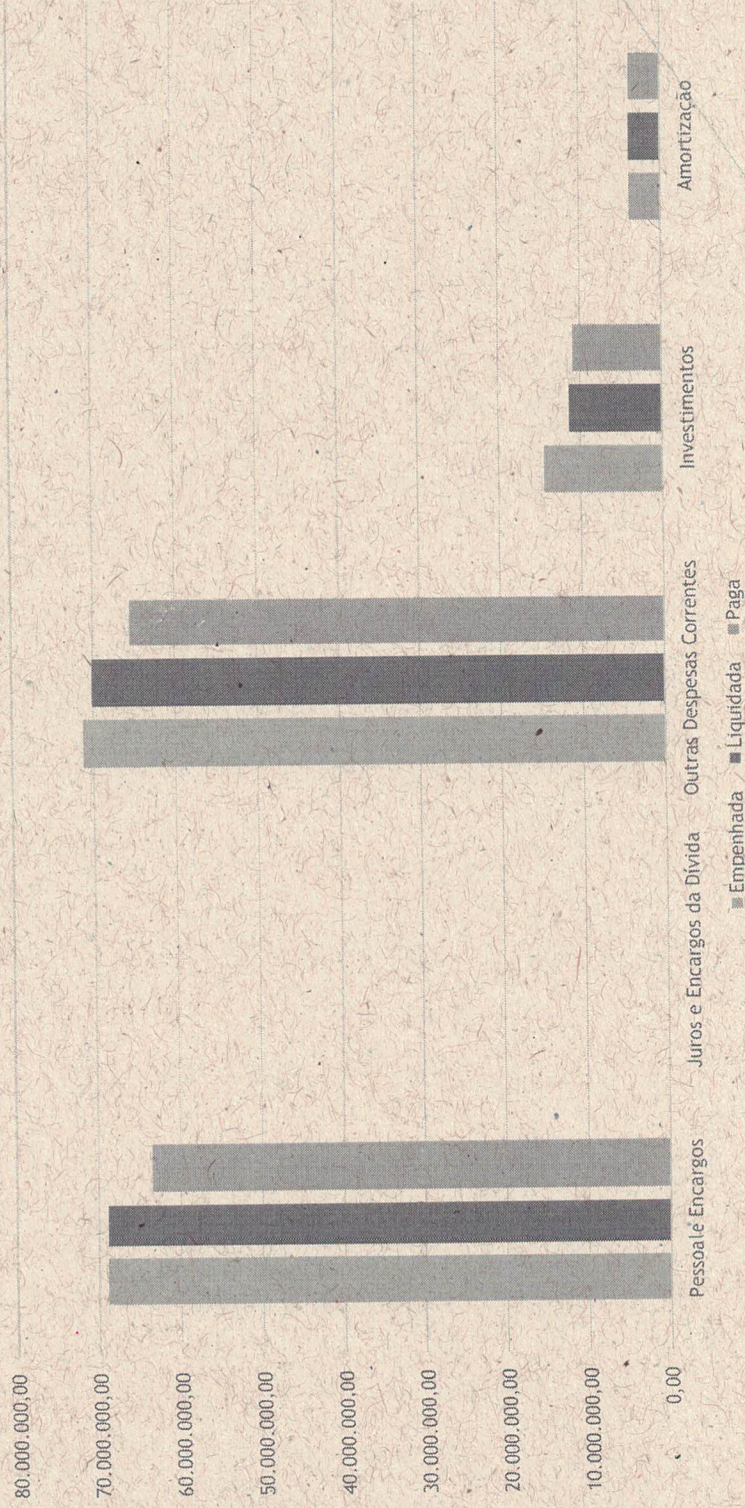
Prefeitura de

PEDREIRA


Construindo o futuro com transparência

PREFEITURA MUNICIPAL DE PEDREIRA

Despesas Empenhadas, Liquidadas e Pagas



PREFEITURA MUNICIPAL DE PEDREIRA





Prefeitura de
PEDREIRA
Construindo o futuro com transparência

PREFEITURA MUNICIPAL DE PEDREIRA

Resultado Orçamentário


Receitas	Atualizada	Realizadas até o Período		
		Empenhada	Liquidada	Paga
Receitas Correntes	157.390.854,50			150.184.897,53
Receitas de Capital	29.800.407,54			9.128.897,63
Total da Receita	187.191.262,04			159.313.795,16
Despesas	Atualizada	Empenhada	Liquidada	Paga
Despesa Corrente	163.515.830,71	140.273.768,51	139.128.798,65	129.097.206,60
Despesa de Capital	32.232.220,45	18.376.223,85	15.218.428,08	14.736.236,05
Reserva de Contingência	1.000,00			
Total da Despesa	195.749.051,16	158.649.992,36	154.347.226,73	143.833.442,65
Resultado Orçamentário	Atualizada	Realiz. x Emp.	Realiz. x Liq.	Realiz. x Paga
	-8.557.789,12	663.802,80	4.966.568,43	15.480.352,51
%		0,42%	3,12%	9,72%
Situação Orçamentária		Superávit	Superávit	Superávit



Prefeitura de
PEDREIRA
Construindo o futuro com transparência

PREFEITURA MUNICIPAL DE PEDREIRA

DESPESAS DE PESSOAL E LIMITES



PREFEITURA MUNICIPAL DE PEDREIRA

DESPESAS DE PESSOAL E LIMITES

As despesas com Pessoal e Encargos Sociais, que sempre se apresentam como as mais significativas no conjunto das despesas, se mantiveram, em relação à Receita Corrente Líquida dos 12 últimos meses, abaixo dos limites legal (54%) e prudencial (51,3%) permitido pela LRF.

Considerando apenas o Poder Executivo, o percentual atingido foi de 44,55%, com uma despesa total de R\$ 66.907.543,97.



Prefeitura de

PEDREIRA

Construindo o futuro com transparência

PREFEITURA MUNICIPAL DE PEDREIRA

Despesas com Pessoal	Liquidadas
Pessoal Ativo	64.938.092,18
Pessoal Inativo e Pensionistas	54.535,65
Out. Desp. Pessoal Contratos de Terceirização	2.014.828,31
Despesa Bruta com Pessoal	67.007.456,14
(-) Despesas Não Computadas	99.912,17
Despesa Líquida com Pessoal	66.907.543,97
Apuração do Limite Legal	
Receita Corrente Líquida (RCL)	150.184.897,53
% Despesa Total com Pessoal	44,55%



Prefeitura de
PEDREIRA

Construindo o futuro com transparência

PREFEITURA MUNICIPAL DE PEDREIRA



PREFEITURA MUNICIPAL DE PEDREIRA

DESPESAS COM ENSINO 25%

Conforme estabelecido na Constituição Federal, o Município deve aplicar anualmente, nas despesas com Manutenção e Desenvolvimento do Ensino o percentual de 25% da Receita de Impostos e Transferências Constitucionais.

No exercício de 2019, as despesas empenhadas foram de R\$ 13.297.609,91, somadas as retenções do FUNDEB R\$ 12.789.492,84, totalizando R\$ 26.087.102,75, representando 26,97%, cumprindo o limite constitucional anual de 25%, estabelecido na Const. Federal.



Prefeitura de
PEDREIRA
Construindo o futuro com transparência

PREFEITURA MUNICIPAL DE PEDREIRA

Aplicação dos Recursos Próprios em Ensino

Receitas de Impostos e Transferências

Próprios	30.281.495,98
Transferências da União	30.216.254,85
Transferências do Estado	36.235.260,29
Total das Receitas	96.733.011,12

Despesas Próprias em Educação

Educação Infantil	9.611.025,84
Educação Fundamental	3.686.584,07
Retenções ao FUNDEB	12.789.492,84

Total das Despesas

26.087.102,75

26.037.117,60

% Próprios em Ensino (25%)

26,97%

26,92%

* Metodologia TCE-SP

PREFEITURA MUNICIPAL DE PEDREIRA



PREFEITURA MUNICIPAL DE PEDREIRA

DESPESAS COM FUNDEB

No exercício de 2019, as despesas empenhadas destinado ao Fundo de Manutenção e Desenvolvimento da Educação Básica e de Valorização dos Profissionais de Educação – FUNDEB totalizaram R\$ 20.746.636,39, sendo aplicado no Magistério (60%) o valor de R\$ 13.486.413,23, representando 64,71% e Outras Despesas (40%) o valor de R\$ 7.260.223,16.



Prefeitura de
PEDREIRA

Construindo o futuro com transparência

PREFEITURA MUNICIPAL DE PEDREIRA

Aplicação dos Recursos FUNDEB

Receitas do FUNDEB

Receitas de Transferências	20.824.259,75
Receitas de Aplicação Financeiras	17.051,46

Total das Receitas

20.841.311,21

Despesas do FUNDEB

Magistério (60%)	13.486.413,23	Liquidada	13.486.413,23
Outras Despesas (40%)	7.260.223,16	Empenhada	7.260.223,16

Total das Despesas

20.746.636,39

20.746.636,39

% Aplicação Mínima Obrigatória

Total (95%)

99,55%

99,55%

Magistério (60%)

64,71%

64,71%

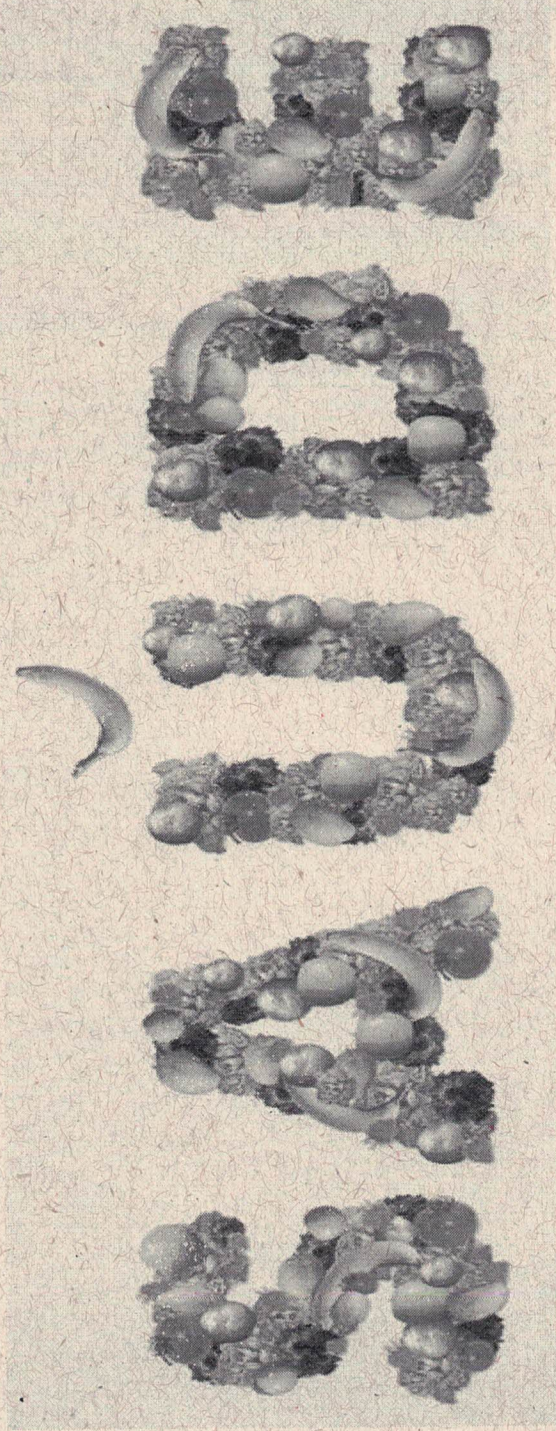
* Metodologia TCE-SP



Prefeitura de
PEDREIRA

Construindo o futuro com transparência

PREFEITURA MUNICIPAL DE PEDREIRA



PREFEITURA MUNICIPAL DE PEDREIRA DESPESAS COM SAÚDE

No exercício de 2019, as despesas empenhadas com saúde atingiram o montante de R\$ 29.161.763,02, correspondendo a 30,92% em relação à Receita de Impostos e Transferências, cumprindo o limite de 15%.

Aplicação dos Recursos Próprios em Saúde

Receitas de Impostos e Transferências

Próprios	30.281.495,98
Transferências da União	27.808.489,36
Transferências do Estado	36.235.260,29

Total das Receitas

94.325.245,63

Despesas Próprias em Saúde

Empenhada

Despesas com Recursos Próprios

29.161.763,02

Liquidada

28.963.109,07

% Aplicação dos Recursos

30,92%

30,71%

Próprios em Saúde (15%)

* Metodologia TCE-SP

PREFEITURA MUNICIPAL DE PEDREIRA



PREFEITURA MUNICIPAL DE PEDREIRA

RESTOS A PAGAR

Do total de Restos a Pagar Inscritos ao final do exercício de 2018, R\$ 15.575.746,36, foram pagos R\$ 10.612.491,32, representando um percentual de 68,13% deste montante, foram cancelados R\$ 39.776,21, representando um percentual de 0,26%, restando um saldo de R\$ 4.923.478,83. Foram inscritos em 2019 o montante de R\$ 14.816.549,71, totalizando um total de Restos a Pagar no final do exercício de 2019 de R\$ 19.740.028,54.



Prefeitura de

PEDREIRA

Construindo o futuro com transparência

PREFEITURA MUNICIPAL DE PEDREIRA

RESTOS A PAGAR

Saldo Exercício Anteriores	15.575.746,36
Pagamento	10.612.491,32
Cancelamentos	39.776,21
Subtotal	4.923.478,83
Inscrição ao Final do Exercício.	14.816.549,71
Total	19.740.028,54



Prefeitura de
PEDREIRA

Construindo o futuro com transparência

PREFEITURA MUNICIPAL DE PEDREIRA

Dívida Pública



Prefeitura de
PEDREIRA
Construindo o futuro com transparência

PREFEITURA MUNICIPAL DE PEDREIRA

DÍVIDA PÚBLICA

<u>DÍVIDA CONSOLIDADA</u>	2018	2019
DÍVIDA CONSOLIDADA – DC	40.612.465,31	42.606.996,42
Dívida Contratual	40.333.853,88	40.060.803,25
Empréstimos	3.061.691,94	4.018.197,01
Parcelamento e Renegociação de dívidas	37.272.161,94	35.934.449,27
De Contribuições Previdenciárias	35.231.873,31	34.305.906,15
De Tributos	148.152,83	205.454,26
Do FGTS	615.311,15	616.491,54
Com Instituição Não Financeira	1.276.824,65	806.597,32
Demais Dívidas Contratuais	0,00	108.156,97
Precatórios Posteriores a 05/05/2000	278.611,43	2.546.193,17



Prefeitura de
PEDREIRA
Construindo o futuro com transparência

PREFEITURA MUNICIPAL DE PEDREIRA

DÍVIDA PÚBLICA

DÍVIDA CONSOLIDADA	2018	2019
DEDUÇÕES	9.349.035,07	25.755.467,09
Disponibilidade de Caixa	8.103.354,07	24.509.786,09
Disponibilidade de Caixa Bruta	22.567.089,72	25.578.507,67
(-) Restos a Pagar Processados	14.463.735,65	15.303.850,92
Demais Haveres Financeiros	1.245.681,00	1.245.681,00
DÍVIDA CONSOLIDADA LÍQUIDA (DCL)	31.263.430,24	16.851.529,33
RECEITA CORRENTE LÍQUIDA - RCL	135.737.613,79	150.184.897,53
% da DC sobre a RCL	29,92%	28,37%
% da DCL sobre a RCL	23,03%	11,22%



Prefeitura de
PEDREIRA
Construindo o futuro com transparência

PREFEITURA MUNICIPAL DE PEDREIRA



PERGUNTAS



OBRIGADO PELA PRESENÇA!