

SECRETARIA MUNICIPAL DE FINANÇAS PÚBLICAS

SECRETÁRIO: **JOSÉ HOMERO SILINGARDI**
 ENDEREÇO: PRAÇA EPITÁCIO PESSOA, 3 – PAVIMENTO SUPERIOR



DEPARTAMENTO DE CONTABILIDADE

 Sistema de Informações Contábeis e Fiscais do Setor Público Brasileiro TESOURO NACIONAL	Relatório Resumido de Execução Orçamentária
	Prefeitura Municipal de Pedreira - SP (Poder Executivo)
	Orçamentos Fiscal e da Seguridade Social
	CNPJ:
	Exercício: 2025
	Período de referência: 5º bimestre

RREO-Anexo 01 | Tabela 1.0 - Balanço Orçamentário

Recitas Orçamentárias	Estágios da Receita Orçamentária						SALDO (a-c)
	PREVISÃO INICIAL	PREVISÃO ATUALIZADA (a)	RECEITAS REALIZADAS		% (c/a)		
			No Bimestre (b)	Até o Bimestre (c)			
			% (b/a)				
Recitas Orçamentárias							
RECEITAS (EXCETO INTRA-ORÇAMENTÁRIAS) (I)	316.126.052,10	316.126.052,10	49.793.448,51	15,75	231.488.055,27	73,23	84.637.996,83
RECEITAS CORRENTES	285.382.202,06	285.382.202,06	46.530.328,01	17,01	227.155.572,87	79,60	58.226.629,19
IMPOSTOS, TAXAS E CONTRIBUIÇÕES DE MELHORIA	66.840.700,05	66.840.700,05	10.445.674,07	15,63	51.668.349,41	77,29	15.172.350,64
Impostos	57.974.000,05	57.974.000,05	9.808.616,17	16,92	46.746.851,70	80,63	11.227.148,35
Taxas	8.866.700,00	8.866.700,00	637.057,90	7,18	4.911.497,71	55,39	3.955.202,29
Contribuição de Melhoria							
CONTRIBUIÇÕES	3.800.000,00	3.800.000,00	525.898,18	13,83	2.639.684,14	69,47	1.160.315,86
Contribuições Sociais							
Contribuições Econômicas							
Contribuições para Entidades Privadas de Serviço Social e de Formação Profissional							
Contribuição para o Custeio do Serviço de Iluminação Pública	3.800.000,00	3.800.000,00	525.898,18	13,83	2.639.684,14	69,47	1.160.315,86
RECEITA PATRIMONIAL	2.961.600,00	2.961.600,00	1.122.449,90	37,90	4.605.430,97	155,50	-1.643.830,97
Exploração do Patrimônio Imobiliário do Estado	250.000,00	250.000,00	140.468,74	56,19	246.393,30	98,56	3.506,70
Valores Mobiliários	2.711.600,00	2.711.600,00	981.983,16	36,21	4.359.037,67	160,76	-1.647.437,67
Delegação de Serviços Públicos Mediante Concessão, Permissão, Autorização ou Licença							
Exploração de Recursos Naturais							
Exploração do Patrimônio Intangível							
Cessão de Direitos							
Demais Receitas Patrimoniais							
RECEITA AGROPECUÁRIA							
RECEITA INDUSTRIAL							
RECEITA DE SERVIÇOS	29.222.000,00	29.222.000,00	5.282.130,49	18,08	24.584.681,70	84,13	4.637.318,30
Serviços Administrativos e Comerciais Gerais	250.000,00	250.000,00		0,00	66.986,89	26,79	183.013,11
Serviços e Atividades Referentes à Navegação e ao Transporte							
Serviços e Atividades Referentes à Saúde							
Serviços e Atividades Financeiras	126.000,00	126.000,00	7.895,27	6,27	54.942,84	43,61	71.057,16
Outros Serviços	28.846.000,00	28.846.000,00	5.274.235,22	18,28	24.462.771,97	84,80	4.383.228,03
TRANSFERÊNCIAS CORRENTES	180.344.702,01	180.344.702,01	30.851.364,89	17,11	142.229.483,45	78,87	38.115.218,56
Transferências da União e de suas Entidades	79.248.730,00	79.248.730,00	11.102.799,98	14,01	56.372.483,38	71,13	22.876.246,62
Transferências dos Estados e do Distrito Federal e de suas Entidades	67.885.972,00	67.885.972,00	14.076.922,31	20,74	56.734.043,76	83,57	11.151.928,24
Transferências dos Municípios e de suas Entidades							
Transferências de Instituições Privadas	369.000,00	369.000,00	3.313,12	0,90	20.630,57	5,59	348.369,43
Transferências de Outras Instituições Públicas	32.750.000,01	32.750.000,01	5.668.329,48	17,31	29.102.324,74	88,86	3.647.675,27
Transferências do Exterior							
Demais Transferências Correntes	91.000,00	91.000,00		0,00	1,00	0,00	90.999,00
OUTRAS RECEITAS CORRENTES	2.213.200,00	2.213.200,00	303.010,48	13,69	1.437.943,20	64,97	775.256,80
Multas Administrativas, Contratuais e Judiciais	311.200,00	311.200,00	123.110,02	39,56	422.795,22	135,86	-111.595,22
Indenizações, Restituições e Ressarcimentos	1.056.000,00	1.056.000,00	133.251,49	12,62	722.443,28	68,41	333.556,72
Benf. Direitos e Valores Incorporados ao Patrimônio Público							
Multas e Juros de Mora das Receitas de Capital							
Demais Receitas Correntes	846.000,00	846.000,00	46.648,97	5,51	292.704,70	34,60	553.295,30

Relatório Resumido de Execução Orçamentária
Prefeitura Municipal de Pedreira - SP (Poder Executivo)
Orçamentos Fiscal e da Seguridade Social
CNPJ:
Exercício: 2025
Período de referência: 5º bimestre



Recetas Orçamentárias	Estágios da Receita Orçamentária						SALDO (a-c)
	PREVISÃO INICIAL	PREVISÃO ATUALIZADA (a)	RECEITAS REALIZADAS			% (c/a)	
			No Bimestre (b)	% (b/a)	Até o Bimestre (c)		
RECEITAS DE CAPITAL	30.743.850,04	30.743.850,04	1.263.118,50	4,11	4.332.482,40	14,09	26.411.367,64
OPERAÇÕES DE CRÉDITO	2.599.850,02	2.599.850,02	0,00	0,00	0,00	0,00	2.599.850,02
Operações de Crédito - Mercado Interno	2.599.850,02	2.599.850,02	0,00	0,00	0,00	0,00	2.599.850,02
Operações de Crédito - Mercado Externo							
ALIENAÇÃO DE BENS	3.500.000,00	3.500.000,00	0,00	0,00	0,00	0,00	3.500.000,00
Alienação de Bens Móveis							
Alienação de Bens Imóveis	3.500.000,00	3.500.000,00	0,00	0,00	0,00	0,00	3.500.000,00
Alienação de Bens Intangíveis							
AMORTIZAÇÕES DE EMPRÉSTIMOS							
AMORTIZAÇÕES DE CAPITAL	24.644.000,02	24.644.000,02	1.263.118,50	5,13	4.332.482,40	17,58	20.311.517,62
Transferências da União e de suas Entidades	12.478.000,00	12.478.000,00	0,00	0,00	2.251.681,00	18,05	10.226.319,00
Transferências dos Estados e do Distrito Federal e de suas Entidades	12.168.000,02	12.168.000,02	1.263.118,50	10,38	1.880.901,40	15,46	10.287.198,62
Transferências dos Municípios e de suas Entidades							
Transferências de Instituições Privadas							
Transferências de Outras Instituições Públicas							
Transferências do Exterior							
Demais Transferências de Capital					200.000,00		-200.000,00
OUTRAS RECEITAS DE CAPITAL							
Integralização do Capital Social							
Remuneração das Disponibilidades do Tesouro							
Resgate de Títulos do Tesouro							
Demais Receitas de Capital	3.317.000,00	3.317.000,00	389.225,98	11,73	1.590.530,32	47,95	1.726.469,68
RECEITAS (INTRA-ORÇAMENTÁRIAS) (II)	319.443.052,10	319.443.052,10	50.182.672,49	15,71	233.078.585,59	72,96	86.364.466,51
SUBTOTAL DAS RECEITAS (III) = (I + II)							
OPERAÇÕES DE CRÉDITO/REFINANCIAMENTO (IV)							
Operações de Crédito - Mercado Interno							
Mobilária							
Contratual							
Operações de Crédito - Mercado Externo							
Mobilária							
Contratual							
TOTAL DAS RECEITAS (V) = (III + IV)	319.443.052,10	319.443.052,10	50.182.672,49	15,71	233.078.585,59	72,96	86.364.466,51
DÉFICIT (VI)							
TOTAL COM DÉFICIT (VII) = (V + VI)	319.443.052,10	319.443.052,10	50.182.672,49	15,71	233.078.585,59	72,96	86.364.466,51
SALDOS DE EXERCÍCIOS ANTERIORES	13.670.894,42	13.670.894,42					
Recursos Antecipados em Exercícios Anteriores - RPPS							
Superávit Financeiro Utilizado para Créditos Adicionais	13.670.894,42	13.670.894,42					

RREO-Anexo 01 | Tabela 1.0 - Balanço Orçamentário

Despesas Orçamentárias	Estágios da Despesa Orçamentária							
	DOTAÇÃO INICIAL (I)	DOTAÇÃO ATUALIZADA (II)	DESPESAS EMPENHADAS ATÉ O BIMESTRE (III)	DESPESAS LIQUIDADAS NO BIMESTRE (IV)	DESPESAS LIQUIDADAS ATÉ O BIMESTRE (V)	SALDO (VI) = (III - IV)	DESPESAS PAGAS ATÉ O BIMESTRE (VII)	INSCRITAS EM RESTOS A PAGAR NÃO PROCESSADOS (VIII)
Despesas Orçamentárias	317.200.608,10	338.381.400,84	32.434.178,81	46.123.867,31	225.992,912,18	112.388.488,66	212.100.911,69	-
DESPESAS (EXCETO INTRA-ORÇAMENTÁRIAS) (VIII)								

Relatório Resumido de Execução Orçamentária
Prefeitura Municipal de Pedreira - SP (Poder Executivo)
Orçamentos Fiscal e da Seguridade Social
CNPJ:
Exercício: 2025
Período de referência: 5º bimestre



Despesas Orçamentárias	Estágios da Despesa Orçamentária										INSCRITAS EM RESTOS A PAGAR NÃO PROCESSADOS (K)
	DOTAÇÃO INICIAL (d)	DOTAÇÃO ATUALIZADA (e)	DESPESAS EMPENHADAS NO BIMESTRE	DESPESAS EMPENHADAS ATÉ O BIMESTRE (f)	SALDO (g) = (e-f)	DESPESAS LIQUIDADAS NO BIMESTRE	DESPESAS LIQUIDADAS ATÉ O BIMESTRE (h)	SALDO (i) = (g-h)	DESPESAS PAGAS ATÉ O BIMESTRE (j)	% (c/d)	
DESPESAS CORRENTES	249.493.075,05	291.159.246,92	32.459.278,56	241.025.250,63	50.533.996,19	44.389.206,54	209.458.059,67	82.101.187,15	195.776.287,09		
PESSOAL E ENCARGOS SOCIAIS	97.431.445,00	103.562.969,89	17.405.389,26	86.979.526,22	16.875.443,67	17.555.156,01	86.733.566,09	16.919.403,80	79.007.825,14		
JUROS E ENCARGOS DA DÍVIDA	2.210.000,00	2.800.000,00	0,00	2.745.068,27	234.931,73	549.135,73	2.496.664,71	481.335,29	2.496.664,71		
OUTRAS DESPESAS CORRENTES	149.451.630,05	184.926.276,93	15.053.889,30	151.300.656,14	33.625.620,79	26.294.914,80	120.225.828,87	64.700.448,06	114.269.797,24		
DESPESAS DE CAPITAL	65.707.533,05	46.827.954,02	-25.099,75	20.724.248,45	25.543.705,57	3.724.760,77	16.534.852,51	29.733.101,51	16.324.624,80		
INVESTIMENTOS	56.297.550,05	37.840.971,02	-126.432,31	13.264.549,53	24.576.421,49	2.548.866,48	10.327.587,75	27.513.383,27	10.117.369,94		
INVERSOES FINANCEIRAS											
AMORTIZAÇÃO DA DÍVIDA	9.409.983,00	8.426.983,00	101.332,56	7.459.698,92	967.284,08	1.175.874,29	6.207.264,76	2.219.718,24	6.207.264,76		
RESERVA DE CONTINGÊNCIA	2.000.000,00	554.200,00		2.457.392,76	104.931,24	323.559,96	1.908.086,19	654.237,81	1.759.168,32		
DESPESAS (INTRA-ORÇAMENTÁRIAS) (IX)	2.242.444,00	2.562.324,00	179.966,17	2.64.206.891,84	76.736.833,00	48.447.527,27	227.900.998,37	113.042.726,47	213.893.090,01		
SUBTOTAL DAS DESPESAS (X) = (VII + IX)	319.443.052,10	340.943.724,84	32.614.164,98	264.206.891,84	76.736.833,00	48.447.527,27	227.900.998,37	113.042.726,47	213.893.090,01		
AMORTIZAÇÃO DA DÍVIDA / REFINANCIAMENTO (XI)											
Amortização da Dívida Interna											
Dívida Mobiliária											
Dívida Contratual											
Amortização da Dívida Externa											
Dívida Mobiliária											
Dívida Contratual											
TOTAL DAS DESPESAS (XII) = (X + XI)	319.443.052,10	340.943.724,84	32.614.164,98	264.206.891,84	76.736.833,00	48.447.527,27	227.900.998,37	113.042.726,47	213.893.090,01		
SUPERÁVIT (XIII)											
TOTAL COM SUPERÁVIT (XIV) = (XII + XIII)	319.443.052,10	340.943.724,84	32.614.164,98	264.206.891,84	76.736.833,00	48.447.527,27	227.900.998,37	113.042.726,47	213.893.090,01		
RESERVA DO RPPS											

RREO-Anexo 01 | Tabela 1.0 - Balanço Orçamentário

Receitas Intra-Orçamentárias	Estágios da Receita Intra-Orçamentária				SALDO (a-c)
	PREVISÃO INICIAL	PREVISÃO ATUALIZADA (a)	RECEITAS REALIZADAS	% (b/a)	
			No Bimestre (b)	Até o Bimestre (c)	
Receitas Intra-Orçamentárias					
RECEITAS (INTRA-ORÇAMENTÁRIAS) (I)	3.317.000,00	3.317.000,00	389.225,98	1.590.530,32	47,95
RECEITAS CORRENTES	3.317.000,00	3.317.000,00	389.225,98	1.590.530,32	47,95
IMPOSTOS, TAXAS E CONTRIBUIÇÕES DE MELHORIA					
Impostos					
Taxas					
Contribuição de Melhoria					
CONTRIBUIÇÕES					
Contribuições Sociais					
Contribuições Econômicas					
Contribuições para Entidades Privadas de Serviço Social e de Formação Profissional					
Contribuição para o Custeio do Serviço de Iluminação Pública					
RECEITA PATRIMONIAL					
Exploração do Patrimônio Imobiliário do Estado					
Valores Mobiliários					
Delegação de Serviços Públicos Mediante Concessão, Permissão, Autorização ou Licença					
Exploração de Recursos Naturais					

Relatório Resumido de Execução Orçamentária
Prefeitura Municipal de Pedreira - SP (Poder Executivo)
Orçamentos Fiscal e da Seguridade Social
CNPJ:
Exercício: 2025
Período de referência: 5º bimestre



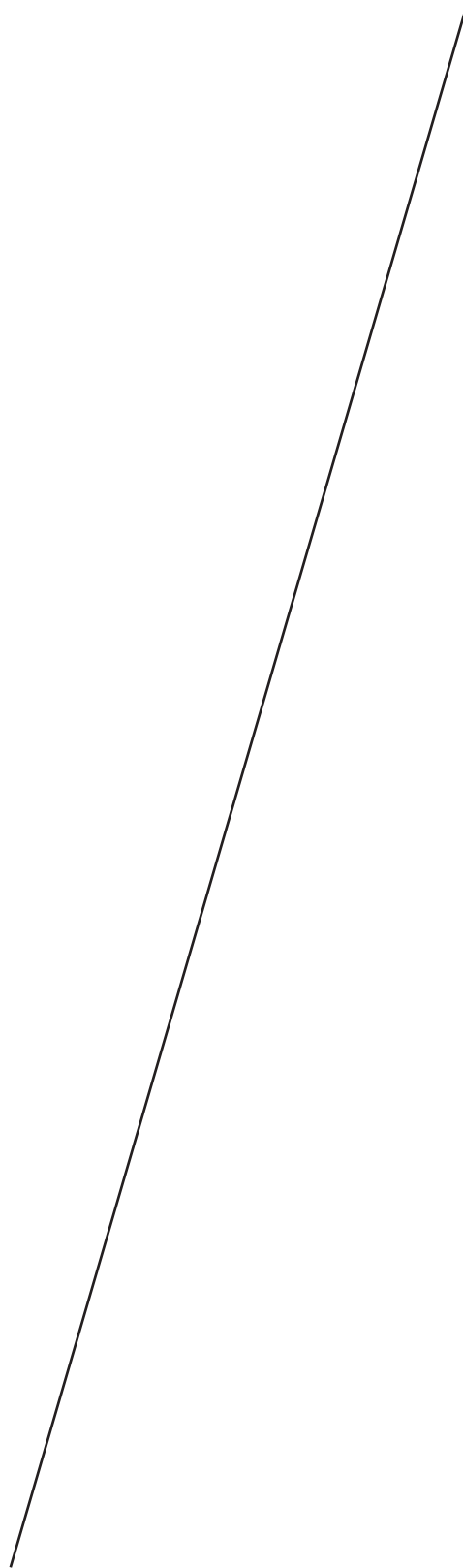
Receitas Intra-Orçamentárias	PREVISÃO INICIAL	PREVISÃO ATUALIZADA (a)	Estágios da Receita Intra-Orçamentária				SALDO (e-c)
			No Bimestre (b)	% (b/a)	Até o Bimestre (c)	% (c/a)	
Exploração do Patrimônio Intangível							
Cessão de Direitos							
Demais Receitas Patrimoniais							
RECEITA AGROPECUÁRIA							
RECEITA INDUSTRIAL							
RECEITA DE SERVIÇOS	1.707.000,00	1.707.000,00	179.782,59	10,53	640.012,36	37,49	1.066.987,64
Serviços Administrativos e Comerciais Gerais	750.000,00	750.000,00	179.782,59	23,97	640.012,36	85,33	109.987,64
Serviços e Atividades Referentes à Navegação e ao Transporte							
Serviços e Atividades Referentes à Saúde							
Serviços e Atividades Financeiras							
Outros Serviços	957.000,00	957.000,00		0,00		0,00	957.000,00
TRANSFERÊNCIAS CORRENTES							
Transferências da União e de suas Entidades							
Transferências dos Estados e do Distrito Federal e de suas Entidades							
Transferências dos Municípios e de suas Entidades							
Transferências de Instituições Privadas							
Transferências de Outras Instituições Públicas							
Transferências do Exterior							
Demais Transferências Correntes							
OUTRAS RECEITAS CORRENTES	1.610.000,00	1.610.000,00	209.443,39	13,01	950.517,96	59,04	659.482,04
Multas Administrativas, Contratuais e Judiciais							
Indenizações, Restituições e Ressarcimentos							
Bens, Direitos e Valores Incorporados ao Patrimônio Público							
Multas e Juros de Mora das Receitas de Capital	1.610.000,00	1.610.000,00	209.443,39	13,01	950.517,96	59,04	659.482,04
Demais Receitas Correntes							
RECEITAS DE CAPITAL							
OPERAÇÕES DE CREDITO							
Operações de Crédito - Mercado Interno							
Operações de Crédito - Mercado Externo							
ALIEÇÃO DE BENS							
Alienação de Bens Móveis							
Alienação de Bens Imóveis							
Alienação de Bens Intangíveis							
AMORTIZAÇÕES DE EMPRÉSTIMOS							
TRANSFERÊNCIAS DE CAPITAL							
Transferências da União e de suas Entidades							
Transferências dos Estados e do Distrito Federal e de suas Entidades							
Transferências dos Municípios e de suas Entidades							
Transferências de Instituições Privadas							
Transferências de Outras Instituições Públicas							
Transferências do Exterior							
Demais Transferências de Capital							
OUTRAS RECEITAS DE CAPITAL							
Integralização do Capital Social							
Remuneração das Disponibilidades do Tesouro							
Resgate de Títulos do Tesouro							


 <p>Sistema de Informações Contábeis e Fiscais do Setor Público Brasileiro TESOURO NACIONAL</p>	Relatório Resumido de Execução Orçamentária	
	Prefeitura Municipal de Pedreira - SP (Poder Executivo)	
	Orçamentos Fiscal e da Seguridade Social	
	CNPJ:	
	Exercício: 2025	
	Período de referência: 5º bimestre	

Recargas Intra-Orçamentárias	PREVISÃO INICIAL	PREVISÃO ATUALIZADA (a)	Estágios da Receita Intra-Orçamentária		SALDO (a-c)	
			RECEITAS REALIZADAS	RECEITAS REALIZADAS		
Demais Receitas de Capital			No Bimestre (b)	% (b/a)	Até o Bimestre (c)	% (c/a)

RREO-Anexo 01 | Tabela 1.0 - Balanço Orçamentário


Despesas Intra-Orçamentárias	Estágios da Despesa Intra-Orçamentária									
	DOTAÇÃO INICIAL (d)	DOTAÇÃO ATUALIZADA (e)	DESPESAS EMPENHADAS NO BIMESTRE	DESPESAS EMPENHADAS ATÉ O BIMESTRE (f)	SALDO (g) = (e-f)	DESPESAS LIQUIDADAS NO BIMESTRE	DESPESAS LIQUIDADAS ATÉ O BIMESTRE (h)	SALDO (i) = (g-h)	DESPESAS PAGAS ATÉ O BIMESTRE (j)	INSCRITAS EM RESTOS A PAGAR NÃO PROCESSADOS (k)
Despesas Intra-Orçamentárias										
DESPESAS (INTRA-ORÇAMENTÁRIAS) (IX)	2.242.444,00	2.562.324,00	179.986,17	2.457.392,76	104.931,24	323.559,96	1.908.086,19	654.237,81	1.792.168,32	-
DESPESAS CORRENTES	2.242.444,00	2.562.324,00	179.986,17	2.457.392,76	104.931,24	323.559,96	1.908.086,19	654.237,81	1.792.168,32	-
PESSOAL E ENCARGOS SOCIAIS	2.224.024,00	2.560.824,00	179.986,17	2.457.392,76	103.431,24	323.559,96	1.908.086,19	652.737,81	1.792.168,32	-
JUROS E ENCARGOS DA DÍVIDA										
OUTRAS DESPESAS CORRENTES										
DESPESAS DE CAPITAL	18.420,00	1.500,00			1.500,00			1.500,00		
INVESTIMENTOS										
INVERSOES FINANCEIRAS										
AMORTIZAÇÃO DA DÍVIDA										
RESERVA DE CONTINGÊNCIA										



 <p>Sistema de Informações Contábeis e Fiscais do Setor Público Brasileiro TESOURO NACIONAL</p>	Relatório Resumido de Execução Orçamentária
	Prefeitura Municipal de Pedreira - SP (Poder Executivo)
	Orçamentos Fiscal e da Seguridade Social
	CNPJ:
	Exercício: 2025
Período de referência: 5º bimestre	

RREO-Anexo 01 | Tabela 1.0 - Balanço Orçamentário

Notas Explicativas	Valores
	31/10/2025
Notas Explicativas	-
Notas Explicativas	





Sistema de Informações Contábeis e Fiscais do Setor Público Brasileiro

tesouroNACIONAL

Relatório Resumido de Execução Orçamentária
Prefeitura Municipal de Pedreira - SP (Poder Executivo)
Orçamentos Fiscal e da Seguridade Social
CNPJ:
Exercício: 2025
Período de referência: 5º bimestre

RREO-Anexo 02 | Tabela 2.0 - Demonstrativo da Execução das Despesas por Função/Subfunção | Total das Despesas Exceto Intra-Orçamentárias

Função/Subfunção	Execução da Despesa											INSCRITAS EM RESTOS A PAGAR NÃO PROCESSADOS (f)
	DOTAÇÃO INICIAL	DOTAÇÃO ATUALIZADA (g)	DESPESAS EMPENHADAS NO BIMESTRE	DESPESAS EMPENHADAS ATÉ O BIMESTRE (b)	% (p/total b)	SALDO (c) = DESPESAS LIQUIDADAS NO BIMESTRE	DESPESAS LIQUIDADAS ATÉ O BIMESTRE (d)	% (d/total d)	SALDO (e) = PAGAR NÃO PROCESSADOS			
DESPESAS (EXCETO INTRA-ORÇAMENTÁRIAS) (f)	317.200.000,00	338.381.400,84	32.424.178,81	281.749.498,08	99,07	76.831.901,76	225.952.912,18	99,16	112.388.488,66			
Ação Legislativa	3.150.000,00	3.150.000,00	464.362,14	2.619.946,40	0,99	530.053,60	515.654,79	1,10	638.204,88			
Controle Externo	3.150.000,00	3.150.000,00	464.362,14	2.619.946,40	0,99	530.053,60	515.654,79	1,10	638.204,88			
FU01 - Administração Geral												
FU01 - Demais Subfunções												
Judiciária	1.712.000,00	1.861.100,00	298.880,73	1.662.174,84	0,94	178.925,16	1.643.392,10	0,72	217.707,90			
Ação Judiciária												
Defesa do Interesse Público no Processo Judiciário												
FU02 - Administração Geral	1.712.000,00	1.861.100,00	298.880,73	1.662.174,84	0,94	178.925,16	1.643.392,10	0,72	217.707,90			
FU02 - Demais Subfunções												
Essencial à Justiça												
Defesa da Ordem Jurídica												
Representação Judicial e Extrajudicial												
FU03 - Administração Geral												
FU03 - Demais Subfunções												
Administração	22.431.724,01	24.104.833,78	3.262.844,10	22.236.309,06	8,42	1.868.524,72	4.371.320,48	19,93	4.167.696,98			
Planejamento e Orçamento	524.930,00	560.310,00	131.423,84	531.442,50	0,20	26.867,50	106.545,26	0,21	50.654,46			
FU04 - Administração Geral	14.840.930,00	16.534.707,77	2.225.007,39	15.343.322,89	3,81	1.191.384,98	3.138.942,69	13,53	2.901.350,53			
Administração Financeira	1.453.644,01	1.947.796,01	120.454,24	1.887.037,88	0,71	60.798,13	288.761,57	1,78	238.905,43			
Controle Interno	1.275.300,00	1.316.270,00	167.705,62	1.132.385,76	0,43	185.874,24	222.248,96	1,00	236.135,66			
Normalização e Fiscalização												
Tecnologia da Informação	1.538.300,00	1.089.800,00	104.017,48	970.780,08	0,37	119.018,92	171.807,88	908.631,01	0,40			
Ordenamento Territorial												
Formação de Recursos Humanos	958.000,00	902.500,00	146.990,36	802.974,40	0,30	96.526,60	146.650,72	752.517,48	0,33			
Administração de Receitas	1.842.600,00	1.753.450,00	370.245,37	1.568.355,55	0,59	185.094,45	288.074,44	1.448.530,61	0,63			
Administração de Concessões												
Comunicação Social												
FU04 - Demais Subfunções												
Defesa Nacional												
Defesa Aérea												
Defesa Naval												
Defesa Terrestre												
FU05 - Administração Geral												
FU05 - Demais Subfunções												
Segurança Pública	10.184.505,01	8.560.405,01	938.956,67	4.945.455,49	1,87	3.614.949,52	964.598,87	4.600.138,47	2,02			
Policiamento	6.187.705,01	5.606.063,01	781.932,96	4.268.364,20	1,62	1.337.668,81	840.332,50	4.013.422,82	1,76			
Defesa Civil	3.996.800,00	2.954.342,00	152.023,71	677.091,29	0,26	2.277.250,71	115.266,37	586.715,65	0,26			
Informação e Inteligência												
FU06 - Administração Geral												
FU06 - Demais Subfunções												
Relações Exteriores												
Relações Diplomáticas												
Cooperação Internacional												
FU07 - Administração Geral												
FU07 - Demais Subfunções												
Assistência Social	12.647.772,00	13.747.404,31	964.315,52	11.101.742,70	4,20	2.645.661,61	2.131.242,47	9.387.806,81	4,12			
Assistência ao Idoso	1.623.300,00	1.622.750,00	202.450,00	1.922.050,00	0,73	30.700,00	477.050,00	1.647.450,00	0,72			
Assistência à Pessoa com Deficiência												
Assistência à Criança e ao Adolescente	692.700,00	546.700,00	52.414,40	291.962,16	0,11	254.737,84	62.649,65	281.026,33	0,12			
Assistência Comunitária	10.331.772,00	11.247.954,31	709.451,12	8.887.730,54	3,36	2.360.223,77	1.591.442,82	7.489.330,48	3,27			

Relatório Resumido de Execução Orçamentária
Prefeitura Municipal de Pedreira - SP (Poder Executivo)
Orçamentos Fiscal e da Seguridade Social
CNPJ:
Exercício: 2025
Período de referência: 5º bimestre



Função/Subfunção	DOTAÇÃO INICIAL	DOTAÇÃO ATUALIZADA (a)	Execução da Despesa				DESPESAS LIQUIDADAS O BIMESTRE (e)	DESPESAS LIQUIDADAS ATÉ O BIMESTRE (f)	% (f/total f)	SALDO (g) = (a-c)	INSCRITAS EM RESTOS A PAGAR NÃO PROCESSADOS (h)
			DESPESAS EMPENHADAS NO BIMESTRE (b)	% (b/total b)	SALDO (c) = (a-b)	DESPESAS LIQUIDADAS NO BIMESTRE					
FU08 - Administração Geral											
FU08 - Demais Subfunções											
Previdência Social	50.000,00	53.000,00	10.584,70	52,413,80	0,02	586,20	10.584,70	52,413,80	0,02	586,20	
Previdência Básica	50.000,00	53.000,00	10.584,70	52,413,80	0,02	586,20	10.584,70	52,413,80	0,02	586,20	
Previdência do Regime Estatutário											
Previdência Complementar											
Previdência Especial											
FU09 - Administração Geral											
FU09 - Demais Subfunções											
Saúde	76.575.107,01	91.541.040,33	10.316.129,57	63.909.847,96	24,19	27.631.192,37	11.584.615,05	54.000.660,40	23,72	37.460.379,93	
Atenção Básica	43.087.736,01	61.910.097,56	7.177.516,92	45.470.126,02	17,21	16.439.971,54	7.800.412,10	37.491.481,08	16,45	24.418.616,46	
Assistência Hospitalar e Ambulatorial	28.025.900,00	25.181.290,71	3.029.355,46	15.972.927,73	6,05	9.209.362,98	3.346.199,43	14.268.403,74	6,25	10.932.866,97	
Suporte Profissional e Temporal	236.000,00	236.000,00	0,00	0,00	0,00	236.000,00	0,00	236.000,00	0,00	236.000,00	
Vigilância Sanitária	3.576.442,00	2.974.395,50	69.289,17	1.833.367,10	0,09	1.141.028,40	322.590,47	1.757.013,63	0,77	1.217.361,67	
Vigilância Epidemiológica	486.038,00	1.072.935,16	40.988,02	630.906,71	0,24	442.028,45	115.423,05	561.241,35	0,25	511.693,81	
Alimentação e Nutrição	11.801,00	11.801,00	0,00	0,00	0,00	11.801,00	0,00	11,80	0,00	11,80	
FU10 - Administração Geral	150.000,00	152.520,40	0,00	2.520,40	0,00	150.000,00	0,00	2.520,40	0,00	150.000,00	
FU10 - Demais Subfunções											
Trabalho	1.053.600,00	1.138.000,00	199.753,43	1.000.263,77	0,38	137.736,23	199.753,43	1.000.263,77	0,44	137.736,23	
Proteção e Benefícios ao Trabalhador											
Relações de Trabalho											
Empregabilidade											
Fomento ao Trabalho											
FU11 - Administração Geral											
FU11 - Demais Subfunções											
Educação	80.318.421,01	83.401.281,05	9.315.773,73	67.801.866,50	25,06	15.995.392,55	12.845.735,73	61.327.835,63	26,91	22.073.445,42	
Ensino Fundamental	32.854.436,89	35.151.952,74	3.706.514,50	31.096.724,76	11,77	4.051.857,98	5.603.167,76	29.329.293,53	12,43	6.622.269,21	
Ensino Médio											
Ensino Profissional	2.186.243,00	2.186.743,77	25.963,71	1.284.831,82	0,49	901.911,95	118.822,81	1.125.718,79	0,49	1.080.976,96	
Ensino Superior	983,00	0,00	0,00	0,00	0,00	0,00	0,00	0,00	0,00	0,00	
Educação Infantil	36.871.359,12	37.073.474,47	5.512.898,48	29.400.698,59	11,13	7.672.776,88	6.260.221,00	27.820.147,12	12,21	9.253.327,35	
Educação de Jovens e Adultos	7.769,00	7.769,00	0,00	0,00	0,00	7.769,00	0,00	7.769,00	0,00	7.769,00	
Educação Especial											
Educação Básica	1.121.813,00	1.166.404,00	0,00	1.086.560,06	0,40	99.843,94	180.838,47	882.442,93	0,39	283.961,07	
FU12 - Administração Geral											
FU12 - Demais Subfunções											
Cultura	7.285.817,00	7.815.307,07	70.397,04	4.950.073,27	1,87	2.865.233,80	682.887,67	3.170.188,26	1,39	4.645.118,81	
Patrimônio Histórico, Artístico e Arqueológico	6.067.700,00	6.564.140,25	1.287.923,47	4.148.660,89	1,57	2.415.479,36	687.990,31	3.033.888,75	1,33	3.530.331,50	
Difusão Cultural	262.600,00	166.940,54	3.740,47	160.441,20	0,06	6.486,34	18.715,87	126.381,30	0,06	40.559,24	
FU13 - Administração Geral	5.805.100,00	6.397.199,71	1.284.183,00	3.986.219,69	1,51	2.408.980,02	679.774,44	2.907.427,45	1,28	3.489.772,26	
FU13 - Demais Subfunções											
Direitos da Cidadania											
Custódia e Reintegração Social											
Direitos Individuais Coletivos e Difusos											
Assistência aos Povos Indígenas											
FU14 - Administração Geral											
FU14 - Demais Subfunções											
Urbanismo	37.514.011,02	42.176.773,91	1.158.867,57	31.786.371,92	12,03	10.397.401,99	5.682.177,17	24.613.938,04	10,80	17.682.835,87	
Infra-Estrutura Urbana	19.362.428,01	19.986.126,23	419.677,77	13.716.665,84	5,19	5.945.460,39	2.857.746,19	9.966.388,47	4,37	9.061.757,76	
Serviços Urbanos	18.151.683,01	22.098.647,68	739.189,80	18.070.706,08	6,84	4.537.941,60	2.814.430,98	14.647.569,57	6,43	7.861.075,11	
Transportes Coletivos Urbanos											
FU15 - Administração Geral											
FU15 - Demais Subfunções											
Habituação											
Habituação Rural	781.000,00	385.000,00	27.970,35	240.654,37	0,09	144.346,63	27.970,35	76.573,38	0,03	309.426,62	

Relatório Resumido de Execução Orçamentária
Prefeitura Municipal de Pedreira - SP (Poder Executivo)
Orçamentos Fiscal e da Seguridade Social
CNPJ:
Exercício: 2025
Período de referência: 5º bimestre



Função/Subfunção	Execução da Despesa										INSCRITAS EM RESTOS A PAGAR NÃO PROCESSADOS (f)
	DOTAÇÃO INICIAL	DOTAÇÃO ATUALIZADA (a)	DESPESAS EMPENHADAS NO BIMESTRE	DESPESAS EMPENHADAS ATÉ O BIMESTRE (b)	% (total b)	SALDO (c) = (a-b)	DESPESAS LIQUIDADAS NO BIMESTRE	DESPESAS LIQUIDADAS ATÉ O BIMESTRE (d)	% (total d)	SALDO (e) = (a-c)	
Habituação Urbana	781.000,00	385.000,00	27.970,35	240.654,37	0,09	144.345,63	27.970,35	75.573,38	0,03	309.426,62	
FU16 - Administração Geral											
FU16 - Demais Subfunções											
Saneamento	26.935.000,00	25.718.484,74	2.337.089,89	22.454.500,42	8,50	3.263.984,32	4.088.135,44	20.365.079,41	8,94	5.353.405,33	
Saneamento Básico Rural											
Saneamento Básico Urbano											
FU17 - Administração Geral											
FU17 - Demais Subfunções											
Gestão Ambiental	5.746.417,02	5.523.794,57	397.285,83	4.478.525,09	1,70	1.045.289,48	681.481,31	3.415.770,96	1,50	2.108.023,61	
Preservação e Conservação Ambiental											
Controle Ambiental	5.746.417,02	5.523.794,57	397.285,83	4.478.525,09	1,70	1.045.289,48	681.481,31	3.415.770,96	1,50	2.108.023,61	
Recuperação de Áreas Degradadas											
Recursos Hídricos											
Metereologia											
FU18 - Administração Geral											
FU18 - Demais Subfunções											
Ciência e Tecnologia											
Desenvolvimento Científico											
Desenvolvimento Tecnológico e Engenharia											
Diffusão do Conhecimento Científico e Tecnológico											
FU19 - Administração Geral											
FU19 - Demais Subfunções											
Agricultura	788.000,00	638.500,00	42.794,70	248.123,00	0,09	388.377,00	48.187,23	240.637,74	0,11	395.862,26	
Abastecimento											
Extensão Rural	788.000,00	638.500,00	42.794,70	248.123,00	0,09	388.377,00	48.187,23	240.637,74	0,11	395.862,26	
Irrigação											
Promoção da Produção Agropecuária											
Defesa Agropecuária											
FU20 - Administração Geral											
FU20 - Demais Subfunções											
Organização Agrária											
Reforma Agrária											
Colonização											
FU21 - Administração Geral											
FU21 - Demais Subfunções											
Indústria											
Promoção Industrial											
Produção Industrial											
Mineração											
Propriedade Industrial											
Normalização e Qualidade											
FU22 - Administração Geral											
FU22 - Demais Subfunções											
Comércio e Serviços	6.764.456,01	5.953.637,73	344.148,77	3.717.351,10	1,41	2.236.286,63	639.032,95	3.227.342,15	1,42	2.726.295,58	
Promoção Comercial											
Comercialização											
Comércio Exterior											
Serviços Financeiros											
Turismo	6.764.456,01	5.953.637,73	344.148,77	3.717.351,10	1,41	2.236.286,63	639.032,95	3.227.342,15	1,42	2.726.295,58	
FU23 - Administração Geral											
FU23 - Demais Subfunções											
Comunicações											
Comunicações Postais											
Telecomunicações											
FU24 - Administração Geral											

Relatório Resumido de Execução Orçamentária
Prefeitura Municipal de Pedreira - SP (Poder Executivo)
Orçamentos Fiscal e da Seguridade Social
CNPJ:
Exercício: 2025
Período de referência: 5º bimestre



Função/Subfunção	Execução da Despesa										INSCRITAS EM RESTOS A PAGAR NÃO PROCESSADOS (f)
	DOTAÇÃO INICIAL	DOTAÇÃO ATUALIZADA (a)	DESPESAS EMPENHADAS NO BIMESTRE	DESPESAS EMPENHADAS ATÉ O BIMESTRE (b)	% (b/III b)	SAUDO (c) = DESPESAS LIQUIDADAS NO BIMESTRE (a-b)	DESPESAS LIQUIDADAS ATÉ O BIMESTRE (d)	% (d/III d)	SAUDO (e) = PAGAR NÃO PROCESSADOS (a-e)		
FU04 - Demais Subfunções	3.830.000,00	3.898.000,00	183.105,14	3.545.676,84	1,34	152.323,16	578.245,13	2,746.248,00	1,20	962.752,00	
Energia											
Conservação de Energia											
Energia Elétrica	3.830.000,00	3.898.000,00	183.105,14	3.545.676,84	1,34	152.323,16	578.245,13	2,746.248,00	1,20	962.752,00	
Combustíveis Minerais											
Biocombustíveis											
FU25 - Administração Geral											
FU25 - Demais Subfunções	1.990.000,00	1.993.500,00	210.540,46	1.438.492,70	0,54	557.007,30	215.695,04	1.371.666,57	0,60	621.833,43	
Transporte	1.735.000,00	1.561.600,00	131.717,44	1.019.403,12	0,39	542.196,88	136.872,92	954.576,99	0,42	607.023,01	
Transporte Aéreo											
Transporte Rodoviário											
Transporte Ferrovilário											
Transporte Aquaviário											
Transportes Especiais											
FU26 - Administração Geral	255.900,00	431.900,00	78.823,02	417.089,58	0,16	14.810,42	78.823,02	417.089,58	0,18	14.810,42	
FU26 - Demais Subfunções	4.364.845,01	4.330.305,16	402.226,98	2.866.533,06	1,09	1.460.772,10	534.609,16	2.316.118,41	1,02	2.014.186,75	
Desporto e Lazer											
Desporto de Rendimento	4.364.845,01	4.330.305,16	402.226,98	2.866.533,06	1,09	1.460.772,10	534.609,16	2.316.118,41	1,02	2.014.186,75	
Desporto Comunitário											
Lazer											
FU27 - Administração Geral											
FU27 - Demais Subfunções	13.290.000,00	13.330.000,00	277.645,06	11.470.567,17	4,34	1.819.432,83	1.972.860,25	10.088.285,87	4,42	3.223.714,13	
Encargos Especiais											
Refinanciamento de Dívida Interna											
Refinanciamento de Dívida Externa											
Serviço de Dívida Interna	10.490.000,00	10.490.000,00	0,00	9.338.834,63	3,54	1.150.165,37	1.586.207,04	8.083.464,94	3,54	2.426.515,16	
Serviço de Dívida Externa											
Transferências											
Outros Encargos Especiais	2.800.000,00	2.800.000,00	277.645,06	2.130.732,54	0,81	669.267,46	376.653,21	2.002.801,03	0,88	797.198,97	
Transferências para a Educação Básica											
FU28 - Demais Subfunções	2.000.000,00	554.200,00	179.986,17	2.457.392,76	0,93	104.931,24	323.559,96	1.908.086,19	0,84	554.200,00	
Reserva de Contingência	2.242.444,00	2.562.324,00	32.614.184,98	264.206.891,84	100,00	76.736.833,00	48.447.827,27	227.990.998,37	100,00	113.042.726,47	
DESPESAS (INTRA-ORÇAMENTARIAS) (II)	319.443.052,10	340.943.724,84	32.614.184,98	264.206.891,84	100,00	76.736.833,00	48.447.827,27	227.990.998,37	100,00	113.042.726,47	
TOTAL (III) = (I + II)											

RREO-Anexo 02 | Tabela 2.0 - Demonstrativo da Execução das Despesas por Função/Subfunção | Total das Despesas Intra-Orçamentárias

Função/Subfunção - Intra	Execução da Despesa - Intra										INSCRITAS EM RESTOS A PAGAR NÃO PROCESSADOS (f)
	DESPESAS (INTRA-ORÇAMENTARIAS) (II)	DOTAÇÃO INICIAL	DOTAÇÃO ATUALIZADA (a)	DESPESAS EMPENHADAS NO BIMESTRE	DESPESAS EMPENHADAS ATÉ O BIMESTRE (b)	% (b/III b)	SAUDO (c) = DESPESAS LIQUIDADAS NO BIMESTRE (a-b)	DESPESAS LIQUIDADAS ATÉ O BIMESTRE (d)	% (d/III d)	SAUDO (e) = PAGAR NÃO PROCESSADOS (a-e)	
Legislativa	2.242.444,00	2.242.444,00	2.562.324,00	2.457.392,76	0,93	104.931,24	323.559,96	1.908.086,19	0,84	654.237,81	
Ação Legislativa											
Controle Externo											
FU01 - Administração Geral											
FU01 - Demais Subfunções											
Judiciária											
Ação Judiciária											
Defesa do Interesse Público no Processo Judiciário											
FU02 - Administração Geral											
FU02 - Demais Subfunções											
Essencial à Justiça											
Defesa da Ordem Jurídica											

Relatório Resumido de Execução Orçamentária
Prefeitura Municipal de Pedreira - SP (Poder Executivo)
Orçamentos Fiscal e da Seguridade Social
CNPJ:
Exercício: 2025
Período de referência: 5º bimestre



Função/Subfunção - Intra	Execução da Despesa - Intra									
	DOTAÇÃO INICIAL	DOTAÇÃO ATUALIZADA (a)	DESPESAS EMPENHADAS NO BIMESTRE	DESPESAS EMPENHADAS ATÉ O BIMESTRE (b)	% (p/III b)	SALDO (c) = DESPESAS LIQUIDADAS NO BIMESTRE (b+d)	DESPESAS LIQUIDADAS ATÉ O BIMESTRE (d)	% (d/III d)	SALDO (e) = PAGAR NÃO PROCESSADOS (f)	INSCRITAS EM RESTOS A PAGAR NÃO PROCESSADOS (f)
Representação Judicial e Extrajudicial										
FU03 - Administração Geral										
FU03 - Demais Subfunções										
Administração	2.000,00	0,00				0,00			0,00	
Planejamento e Orçamento	500,00	0,00				0,00			0,00	
FU04 - Administração Geral	1.000,00	0,00				0,00			0,00	
Administração Financeira										
Controle Interno										
Normalização e Fiscalização										
Tecnologia da Informação	500,00	0,00				0,00			0,00	
Ordenamento Territorial										
Formação de Recursos Humanos										
Administração de Receitas										
Administração de Concessões										
Comunicação Social										
FU04 - Demais Subfunções										
Defesa Nacional										
Defesa Aérea										
Defesa Naval										
Defesa Terrestre										
FU05 - Administração Geral										
FU05 - Demais Subfunções										
Policiamento	500,00	500,00				500,00			500,00	
Policiamento	500,00	500,00				500,00			500,00	
Defesa Civil										
Informação e Inteligência										
FU06 - Administração Geral										
FU06 - Demais Subfunções										
Relações Exteriores										
Relações Diplomáticas										
Cooperação Internacional										
FU07 - Administração Geral										
FU07 - Demais Subfunções										
Assistência Social	3.500,00	0,00				0,00			0,00	
Assistência ao Idoso										
Assistência à Pessoa com Deficiência										
Assistência à Criança e ao Adolescente	1.000,00	0,00				0,00			0,00	
Assistência Comunitária	2.500,00	0,00				0,00			0,00	
FU08 - Administração Geral										
FU08 - Demais Subfunções										
Previdência Social										
Previdência Básica										
Previdência do Regime Estatutário										
Previdência Complementar										
Previdência Especial										
FU09 - Administração Geral										
FU09 - Demais Subfunções										
Saúde	387.484,00	721.824,00	179.896,17	717.392,76	0,27	4.431,24	108.544,35	645.946,94	75.874,06	
Atenção Básica	385.500,00	720.824,00	179.896,17	717.392,76	0,27	3.431,24	108.544,35	645.946,94	74.874,06	
Assistência Hospitalar e Ambulatorial	1.482,00	1.000,00				1.000,00			1.000,00	
Suporte Profilático e Tempêloco										
Vigilância Sanitária	482,00	0,00				0,00			0,00	
Vigilância Epidemiológica										
Alimentação e Nutrição										
FU10 - Administração Geral										

Relatório Resumido de Execução Orçamentária
Prefeitura Municipal de Pedreira - SP (Poder Executivo)
Orçamentos Fiscal e da Seguridade Social
CNPJ:
Exercício: 2025
Período de referência: 5º bimestre



Função/Subfunção - Intra	Execução da Despesa - Intra										INSCRITAS EM RESTOS A PAGAR NÃO PROCESSADOS (f)	
	DOTAÇÃO INICIAL	DOTAÇÃO ATUALIZADA (a)	DESPESAS EMPENHADAS NO BIMESTRE	DESPESAS EMPENHADAS ATÉ O BIMESTRE (e)	%(p/III b)	SALDO (c) = NO BIMESTRE (a-b)	DESPESAS LIQUIDADAS NO BIMESTRE	DESPESAS LIQUIDADAS ATÉ O BIMESTRE (d)	%(d/III d)	SALDO (e) = (a-d)		
FU10 - Demais Subfunções												
Trabalho												
Proteção e Benefícios ao Trabalhador												
Relações de Trabalho												
Empregabilidade												
Fomento ao Trabalho												
FU11 - Administração Geral												
FU11 - Demais Subfunções												
Educação	102.984,00	100.000,00				100.000,00				100.000,00		
Ensino Fundamental	500,00	0,00				0,00				0,00		
Ensino Médio												
Ensino Profissional	100.482,00	100.000,00				100.000,00				100.000,00		
Ensino Superior												
Educação Infantil	1.500,00	0,00				0,00				0,00		
Educação de Jovens e Adultos												
Educação Especial	482,00	0,00				0,00				0,00		
Educação Básica												
FU12 - Administração Geral												
FU12 - Demais Subfunções												
Cultura	1.000,00	0,00				0,00				0,00		
Patrimônio Histórico Artístico e Arqueológico												
Difusão Cultural	1.000,00	0,00				0,00				0,00		
FU13 - Administração Geral												
FU13 - Demais Subfunções												
Direitos da Cidadania												
Custódia e Reintegração Social												
Direitos Individuais Coletivos e Difusos												
Assistência aos Povos Indígenas												
FU14 - Administração Geral												
FU14 - Demais Subfunções												
Urbanismo	2.992,00	0,00				0,00				0,00		
Infra-Estrutura Urbana	982,00	0,00				0,00				0,00		
Serviços Urbanos	2.000,00	0,00				0,00				0,00		
Transportes Coletivos Urbanos												
FU15 - Administração Geral												
FU15 - Demais Subfunções												
Habitatção												
Habitatção Rural												
Habitatção Urbana												
FU16 - Administração Geral												
FU16 - Demais Subfunções												
Saneamento	1.740.000,00	1.740.000,00	0,00	1.740.000,00	0,66	0,00	215.015,61	1.262.136,25	0,55	477.683,75		
Saneamento Básico Rural												
Saneamento Básico Urbano	1.740.000,00	1.740.000,00	0,00	1.740.000,00	0,66	0,00	215.015,61	1.262.136,25	0,55	477.683,75		
FU17 - Administração Geral												
FU17 - Demais Subfunções												
Gestão Ambiental	500,00	0,00				0,00				0,00		
Preservação e Conservação Ambiental	500,00	0,00				0,00				0,00		
Controle Ambiental												
Recuperação de Áreas Degradadas												
Recursos Hídricos												
Meteorologia												
FU18 - Administração Geral												
FU18 - Demais Subfunções												
Ciência e Tecnologia												

Relatório Resumido de Execução Orçamentária
Prefeitura Municipal de Pedreira - SP (Poder Executivo)
Orçamentos Fiscal e da Seguridade Social
CNPJ:
Exercício: 2025
Período de referência: 5º bimestre

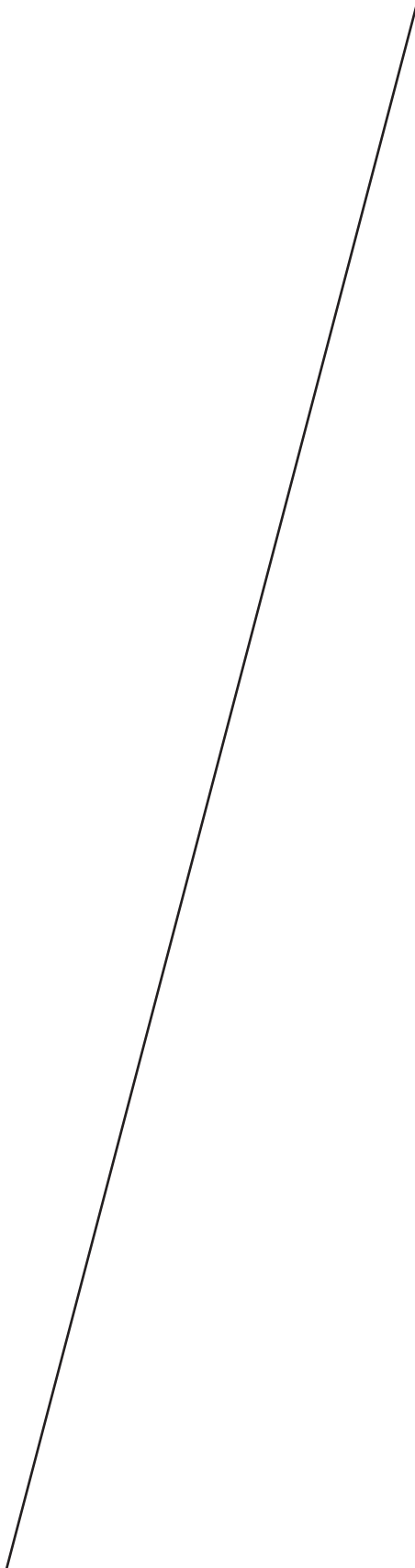



Função/Subfunção - Intra	FUNÇÃO INICIAL	DOTAÇÃO ATUALIZADA (a)	DESPESAS EMPENHADAS NO BIMESTRE	DESPESAS LIQUIDADAS ATÉ O BIMESTRE (e)	Execução da Despesa - Intra		DESPESAS LIQUIDADAS NO BIMESTRE	DESPESAS LIQUIDADAS ATÉ O BIMESTRE (d)	% (d/III d)	SALDO (e) = (a-d)	INSCRITAS EM RESTOS A PAGAR NÃO PROCESSADOS (f)
					DESPESAS EMPENHADAS ATÉ O BIMESTRE (b)	SALDO (c) = DESPESAS EMPENHADAS ATÉ O BIMESTRE (b) - DESPESAS LIQUIDADAS NO BIMESTRE (e)					
Desenvolvimento Científico											
Desenvolvimento Tecnológico e Engenharia											
Difusão do Conhecimento Científico e Tecnológico											
FU19 - Administração Geral											
FU19 - Demais Subfunções											
Agricultura		500,00	0,00			0,00				0,00	
Abastecimento											
Extensão Rural		500,00	0,00			0,00				0,00	
Irrigação											
Promoção da Produção Agropecuária											
Difusão Agropecuária											
FU20 - Administração Geral											
FU20 - Demais Subfunções											
Organização Agrária											
Reforma Agrária											
Colonização											
FU21 - Administração Geral											
FU21 - Demais Subfunções											
Indústria											
Promoção Industrial											
Produção Industrial											
Mineração											
Propriedade Industrial											
Normalização e Qualidade											
FU22 - Administração Geral											
FU22 - Demais Subfunções											
Comércio e Serviços		482,00	0,00			0,00				0,00	
Promoção Comercial											
Comercialização											
Comércio Exterior											
Serviços Financeiros											
Turismo		482,00	0,00			0,00				0,00	
FU23 - Administração Geral											
FU23 - Demais Subfunções											
Comunicações											
Comunicações Postais											
Telecomunicações											
FU24 - Administração Geral											
FU24 - Demais Subfunções											
Energia											
Conservação de Energia											
Energia Elétrica											
Combustíveis Minerais											
Biocombustíveis											
FU25 - Administração Geral											
FU25 - Demais Subfunções											
Transporte											
Transporte Aéreo											
Transporte Rodoviário											
Transporte Ferroviário											
Transporte Aquaviário											
Transportes Especiais											
FU26 - Administração Geral											
FU26 - Demais Subfunções		482,00	0,00			0,00				0,00	
Desporto e Lazer											

Relatório Resumido de Execução Orçamentária
Prefeitura Municipal de Pedreira - SP (Poder Executivo)
Orçamentos Fiscal e da Seguridade Social
CNPJ:
Exercício: 2025
Período de referência: 5º bimestre




Função/Subfunção - Intra	DOTAÇÃO INICIAL	DOTAÇÃO ATUALIZADA (a)	DESPESAS EMPENHADAS NO BIMESTRE	DESPESAS EMPENHADAS ATÉ O BIMESTRE (b)	Execução da Despesa - Intra		DESPESAS LIQUIDADAS NO BIMESTRE	DESPESAS LIQUIDADAS ATÉ O BIMESTRE (d)	% (d/III d)	SALDO (e) = (a-d)	INSCRITAS EM RESTOS A PAGAR NÃO PROCESSADOS (f)
					DESPESAS EMPENHADAS ATÉ O BIMESTRE (b)	SALDO (c) = DESPESAS LIQUIDADAS NO BIMESTRE					
Desporto de Rendimento											
Desporto Comunitário											
Lazer	492,00	0,00			0,00					0,00	
FUZ7 - Administração Geral											
FUZ7 - Demais Subfunções											
Encargos Especiais											
Refinanciamento da Dívida Interna											
Refinanciamento da Dívida Externa											
Serviço de Dívida Interna											
Serviço de Dívida Externa											
Transferências											
Outros Encargos Especiais											
Transferências para a Educação Básica											
FUZ8 - Demais Subfunções											
Reserva de Contingência											



 <p>Sistema de Informações Contábeis e Fiscais do Setor Público Brasileiro TESOURO NACIONAL</p>	Relatório Resumido de Execução Orçamentária
	Prefeitura Municipal de Pedreira - SP (Poder Executivo)
	Orçamentos Fiscal e da Seguridade Social
	CNPJ:
	Exercício: 2025
	Período de referência: 5º bimestre

RREO-Anexo 02 | Tabela 2.0 - Demonstrativo da Execução das Despesas por Função/Subfunção

Notas Explicativas	Valores
	31/10/2025
Notas Explicativas	-
Notas Explicativas	




Relatório Resumido de Execução Orçamentária
Prefeitura Municipal de Pedreira - SP (Poder Executivo)
Orçamentos Fiscal e da Seguridade Social
CNPJ:
Exercício: 2025
Período de referência: 5º bimestre



Sistema de Informações Contábeis e Fiscais do Setor Público Brasileiro

RREO-Anexo 03 | Tabela 3.2 - Demonstrativo da Receita Corrente Líquida - Municípios

Especificação	Evolução da Receita Corrente Líquida												TOTAL (ÚLTIMOS 12 MESES)	PREVISÃO ATUALIZADA 2025
	<R1-11>	<R1-10>	<R1-9>	<R1-8>	<R1-7>	<R1-6>	<R1-5>	<R1-4>	<R1-3>	<R1-2>	<R1-1>	<R1-0>		
RECEITAS CORRENTES (I)	25.311.159,7	34.123.985,78	27.125.500,14	30.650.056,92	22.840.021,31	23.500.254,09	21.917.983,57	25.174.688,96	22.556.847,00	24.928.001,77	27.092.845,59	306.748.482,86	311.790.602,06	
Impostos, Taxas e Contribuições de Melhoria	4.505.110,22	4.122.933,42	4.338.698,38	9.103.849,38	4.282.609,24	4.487.138,99	4.740.600,33	4.686.717,99	5.199.439,51	4.962.482,13	5.183.191,94	60.286.993,05	66.840.700,05	
IPRU	1.841.949,27	1.643.962,59	2.151.613,18	6.292.252,33	1.793.487,18	1.778.970,32	1.709.462,55	1.678.232,51	1.904.626,15	1.834.933,99	2.008.994,69	26.294.447,16	31.360.000,00	
ISS	1.007.165,75	972.536,71	1.193.454,18	1.040.785,41	1.173.113,18	1.082.588,75	1.197.982,54	1.545.885,74	1.727.085,03	1.922.375,03	2.104.887,28	16.483.796,85	16.334.000,00	
ITBI	235.048,78	371.635,12	241.371,03	576.439,01	215.927,05	725.030,66	303.791,20	285.397,47	584.337,44	244.281,02	310.710,68	4.439.079,72	3.800.000,00	
IRRF	922.721,87	571.926,40	510.882,65	819.673,30	160.207,39	538.903,30	675.222,45	597.382,09	984.337,44	450.016,63	582.440,99	7.038.075,46	6.440.000,00	
Outros Impostos, Taxas e Contribuições de Melhoria	758.924,85	382.972,60	241.276,74	374.699,13	939.674,44	362.045,56	855.091,50	285.922,99	342.899,27	873.130,48	302.022,74	6.032.894,86	8.866.700,00	
Contribuições	277.882,43	272.221,14	270.110,83	279.643,79	255.232,54	272.678,11	289.753,29	259.374,08	246.007,84	274.217,92	251.480,28	3.189.887,71	3.800.000,00	
Receita Patrimonial	232.421,33	3.974.450,09	302.577,87	603.399,87	402.474,45	440.799,77	481.608,57	438.738,99	527.620,80	485.552,45	622.609,51	8.712.202,39	2.981.600,00	
Recebimentos de Apreciação Financeira	220.517,07	3.851.738,83	285.712,33	383.881,80	379.256,11	412.726,30	452.777,44	414.659,07	505.230,05	466.111,16	473.074,95	8.298.694,83	2.528.600,00	
Outras Receitas Patrimoniais	11.904,26	22.711,26	16.865,54	19.718,17	23.216,64	28.073,47	28.813,13	24.079,92	22.390,15	33.153,33	156.498,35	26.165,44	433.000,00	
Receita Agropecuária														
Receita Industrial														
Receita de Serviços	2.261.381,39	2.421.286,46	2.884.650,00	2.880.041,33	2.280.841,34	2.505.519,77	2.389.654,95	2.385.899,06	2.371.888,00	2.463.335,16	2.528.708,08	29.267.526,95	29.222.000,00	
Transferências Correntes	17.737.108,92	23.249.850,16	18.328.240,93	17.803.275,99	14.873.440,09	15.139.623,97	15.552.118,73	14.378.100,86	17.202.520,27	13.988.046,91	16.386.678,85	203.574.288,97	208.753.102,01	
Contribuição do FPM	4.673.889,89	5.829.562,93	4.652.979,23	6.823.879,93	4.289.889,69	4.289.889,69	3.652.619,21	3.534.071,31	3.950.688,34	3.990.688,34	3.990.688,34	43.529.526,02	43.500.000,00	
Contribuição do FPE	3.007.584,86	3.488.818,48	3.007.584,86	3.007.584,86	2.489.689,89	2.489.689,89	2.489.689,89	2.489.689,89	2.489.689,89	2.489.689,89	2.489.689,89	29.829.526,02	29.800.000,00	
Contribuição do PVA	3.111.622,16	4.881.703,63	5.624.272,16	1.860.770,51	1.519.669,64	1.343.201,84	335.617,30	346.317,30	408.390,27	464.844,64	589.138,27	14.481.562,05	14.500.000,00	
Contribuição do IRF	5.068,86	2.889,99	1.641,55	3.964,63	4.872,20	20,83	505,92	26,57	505,92	4.856,44	25.790,36	41.852,66	12.000,00	
Transferências da LC nº 61/1989	28.168,82	38.679,99	23.153,90	26.892,81	31.010,84	33.032,83	33.742,30	33.172,85	27.537,43	33.526,94	33.407,62	396.516,69	330.000,00	
Transferências do FUNDEB	2.891.540,08	3.900.539,26	3.614.864,63	3.016.984,19	2.678.952,21	3.068.988,11	2.819.676,01	3.330.932,09	2.612.838,93	3.051.481,24	2.865.348,93	35.189.753,98	32.900.000,01	
Outras Transferências Correntes	6.346.027,47	7.282.577,68	1.619.025,40	2.548.940,88	2.225.689,85	2.080.254,78	2.006.524,41	2.066.597,84	2.266.530,22	2.177.248,65	1.43.866,48	40.731.270,17	34.811.022,00	
Outras Receitas Correntes	97.553,88	183.224,51	391.222,03	80.446,06	112.305,50	113.281,40	67.688,22	80.938,28	131.003,06	148.688,17	143.366,48	159.844,00	213.200,00	
DEDUÇÕES (II)	1.743.907,87	2.074.766,86	2.819.544,53	2.447.592,08	1.954.337,01	1.984.216,16	2.146.476,81	1.803.589,45	1.870.317,26	1.811.635,39	1.812.296,42	24.156.702,77	26.408.400,00	
Contrib. do Servidor para o Plano de Previdência														
Compensação Financeira entre Regimes Previdenciários														
Rendimentos de Aplicações de Recursos Previdenciários														
Dedução de Receita para Formação de FUNDEB	1.743.907,87	2.074.766,86	2.819.544,53	2.447.592,08	1.954.337,01	1.984.216,16	2.146.476,81	1.803.589,45	1.870.317,26	1.811.635,39	1.812.296,42	24.156.702,77	26.408.400,00	
RECEITA CORRENTE LÍQUIDA (III) = (I - II)	23.387.208,10	32.049.218,92	24.305.955,61	27.602.464,44	20.254.686,45	21.353.777,28	20.144.094,12	23.304.369,60	20.744.212,21	23.115.705,35	25.414.622,66	282.591.779,89	285.382.202,06	
(-) Transferências obrigatórias da União relativas às emendas individuais (art. 166-A, § 1º, da CF) (IV)														
RECEITA CORRENTE LÍQUIDA AJUSTADA PARA CÁLCULO DOS LIMITES DE ENDIVIDAMENTO (V) = (III - IV)	23.387.208,10	32.049.218,92	24.305.955,61	27.602.464,44	20.254.686,45	21.353.777,28	20.144.094,12	23.304.369,60	20.744.212,21	23.115.705,35	25.414.622,66	276.841.779,89	285.382.202,06	
(-) Transferências obrigatórias da União relativas às emendas de bancada (art. 166, § 10, da CF) (V)														
(-) Transferências obrigatórias da União relativas às emendas de comissão de saúde e de combate às epidemias (CF, art. 166, § 10, da CF) (VI)														
(-) Outras Contribuições ou Legis. (VII)														
RECEITA CORRENTE LÍQUIDA AJUSTADA PARA CÁLCULO DOS LIMITES DA DESPESA COM PESSOAL (IX) = (V - VI - VII - VIII)	23.387.208,10	32.049.218,92	24.305.955,61	27.602.464,44	20.254.686,45	21.353.777,28	20.144.094,12	23.304.369,60	20.744.212,21	23.115.705,35	25.414.622,66	276.841.779,89	285.382.202,06	



Sistema de Informações Contábeis e Fiscais do Setor Público Brasileiro

Relatório Resumido de Execução Orçamentária
Prefeitura Municipal de Pedreira - SP (Poder Executivo)
Orçamentos Fiscal e da Seguridade Social
CNPJ:
Exercício: 2025
Período de referência: 5º bimestre

Notas Explicativas	Valores
Notas Explicativas	31/10/2025
Notas Explicativas	-

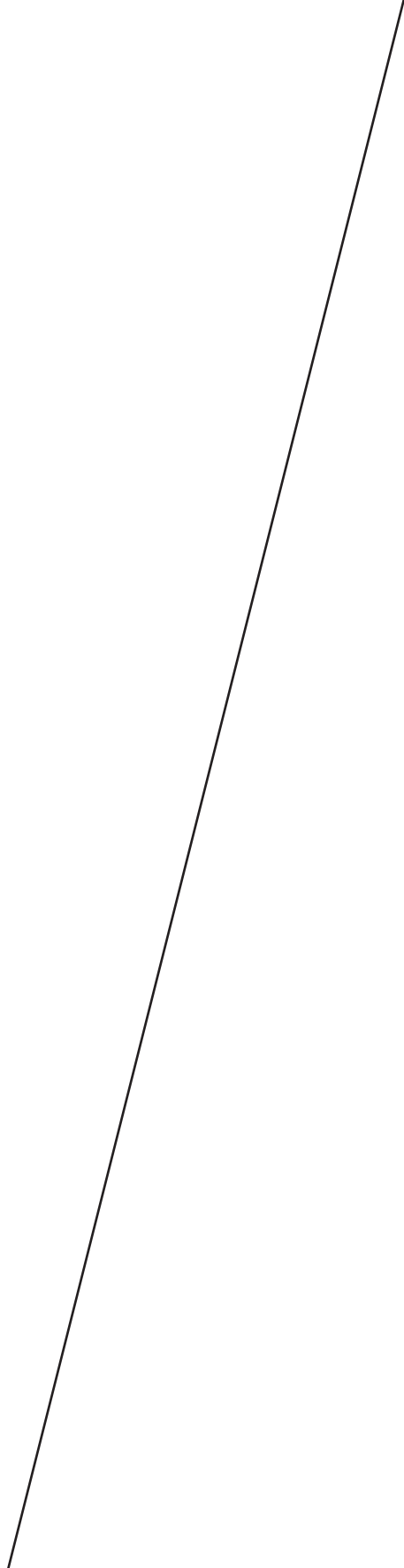
RREO-Anexo 04 | Tabela 4 - Demonstrativo das Receitas e Despesas Previdenciárias


Receitas	PREVISÃO ATUALIZADA (a)	Execução da Receita
Receitas Previdenciárias - RPPS - Fundo em Capitalização (Plano Previdenciário)		RECETAS REALIZADAS ATÉ O BIMESTRE (b)
RECETAS CORRENTES (I)	-	-
Receita de Contribuições dos Segurados		
Ativo		
Inativo		
Pensionista		
Receita de Contribuições Patronais		
Ativo		
Inativo		
Pensionista		
Receita Patrimonial		
Receitas Imobiliárias		
Receitas de Valores Mobiliários		
Outras Receitas Patrimoniais		
Receita de Serviços		
Outras Receitas Correntes		
Compensação Financeira entre os Regimes		
Receita de Aportes Periódicos para Amortização de Déficit Atuarial do RPPS (II)		
Demais Receitas Correntes		
RECETAS DE CAPITAL (III)		
Amortização de Dívidas, Provisões Ativas e Outras Receitas de Capital		
TOTAL DAS RECEITAS DO FUNDO EM CAPITALIZAÇÃO (IV) = (I + III - II)		

 <p>Sistema de Informações Contábeis e Fiscais do Setor Público Brasileiro TESOURO NACIONAL</p>	Relatório Resumido de Execução Orçamentária
	Prefeitura Municipal de Pedreira - SP (Poder Executivo)
	Orçamentos Fiscal e da Seguridade Social
	CNPJ:
	Exercício: 2025
Período de referência: 5º bimestre	

RREO-Anexo 04 | Tabela 4 - Demonstrativo das Receitas e Despesas Previdenciárias

	Despesas Previdenciárias - RPPS - Fundo em Capitalização (Plano Previdenciário)	Execução da Despesa				
		DOTAÇÃO ATUALIZADA (c)	DESPESAS EMPENHADAS ATÉ O BIMESTRE (d)	DESPESAS LIQUIDADAS ATÉ O BIMESTRE (e)	DESPESAS PAGAS ATÉ O BIMESTRE (f)	INSCRITAS EM RESTOS A PAGAR NÃO PROCESSADOS NO EXERCÍCIO (g)
Despesas						
Benefícios						
Aposentadorias						
Pensões por Morte						
Outras Despesas Previdenciárias						
Compensação Financeira entre os Regimes						
Demais Despesas Previdenciárias						
TOTAL DAS DESPESAS DO FUNDO EM CAPITALIZAÇÃO (V)						
RESULTADO PREVIDENCIÁRIO - FUNDO EM CAPITALIZAÇÃO (VI) = (IV - V)						



 <p>Sistema de Informações Contábeis e Fiscais do Setor Público Brasileiro</p> <p>TESOURO NACIONAL</p>	Relatório Resumido de Execução Orçamentária
	Prefeitura Municipal de Pedreira - SP (Poder Executivo)
	Orçamentos Fiscal e da Seguridade Social
	CNPJ:
	Exercício: 2025
	Período de referência: 5º bimestre

RREO-Anexo 04 | Tabela 4 - Demonstrativo das Receitas e Despesas Previdenciárias

Recursos RPPS Arrecadados em Exercícios Anteriores	Previsão Orçamentária
	PREVISÃO ORÇAMENTÁRIA
Recursos RPPS Arrecadados em Exercícios Anteriores	-
VALOR	

RREO-Anexo 04 | Tabela 4 - Demonstrativo das Receitas e Despesas Previdenciárias

Reserva Orçamentária do RPPS	Previsão Orçamentária
	PREVISÃO ORÇAMENTÁRIA
Reserva Orçamentária do RPPS	-
VALOR	

RREO-Anexo 04 | Tabela 4 - Demonstrativo das Receitas e Despesas Previdenciárias

Aportes de Recursos para o Fundo em Capitalização do RPPS	Aportes de Recursos
	APORTES REALIZADOS
Aportes de Recursos para o Fundo em Capitalização do RPPS	-
Plano de Amortização - Contribuição Patronal Suplementar	
Plano de Amortização - Aporte Periódico de Valores Predefinidos	
Outros Aportes para o RPPS	
Recursos para Cobertura de Déficit Financeiro	

RREO-Anexo 04 | Tabela 4 - Demonstrativo das Receitas e Despesas Previdenciárias

Bens e Direitos do RPPS (Fundo em Capitalização)	Período de Referência
	SALDO ATUAL
Bens e Direitos do RPPS (Fundo em Capitalização)	-
Caixa e Equivalentes de Caixa	
Investimentos e Aplicações	
Outros Bens e Direitos	

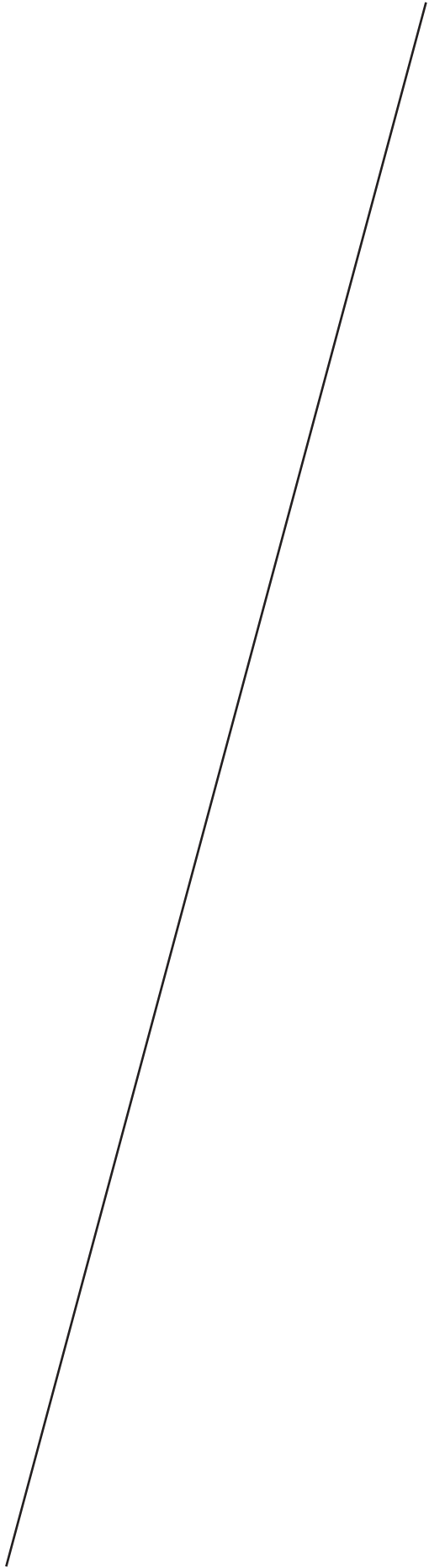
RREO-Anexo 04 | Tabela 4 - Demonstrativo das Receitas e Despesas Previdenciárias


Receitas Previdenciárias - RPPS - Fundo em Repartição (Plano Financeiro)	Execução da Receita	
	PREVISÃO ATUALIZADA (a)	RECEITAS REALIZADAS ATÉ O BIMESTRE (b)
Receitas	-	-
RECEITAS CORRENTES (VII)		
Receita de Contribuições dos Segurados		
Ativo		
Inativo		
Pensionista		
Receita de Contribuições Patronais		
Ativo		
Inativo		
Pensionista		
Receita Patrimonial		
Receitas Imobiliárias		
Receitas de Valores Mobiliários		
Outras Receitas Patrimoniais		
Receita de Serviços		
Outras Receitas Correntes		
Compensação Financeira entre os Regimes		
Demais Receitas Correntes		
RECEITAS DE CAPITAL (VIII)		
Alienação de Bens, Direitos e Ativos		
Amortização de Empréstimos		
Outras Receitas de Capital		
TOTAL DAS RECEITAS DO FUNDO EM REPARTIÇÃO (IX) = (VII + VIII)		

 <p>Sistema de Informações Contábeis e Fiscais do Setor Público Brasileiro TESOURO NACIONAL</p>	Relatório Resumido de Execução Orçamentária
	Prefeitura Municipal de Pedreira - SP (Poder Executivo)
	Orçamentos Fiscal e da Seguridade Social
	CNPJ:
	Exercício: 2025
Período de referência: 5º bimestre	

RREO-Anexo 04 | Tabela 4 - Demonstrativo das Receitas e Despesas Previdenciárias

	DOTAÇÃO ATUALIZADA (c)	Execução da Despesa			INSCRITAS EM RESTOS A PAGAR NÃO PROCESSADOS NO EXERCÍCIO (g)
		DESPESAS EMPENHADAS ATÉ O BIMESTRE (d)	DESPESAS LIQUIDADAS ATÉ O BIMESTRE (e)	DESPESAS PAGAS ATÉ O BIMESTRE (f)	
Despesas					
Benefícios					
Aposentadorias					
Pensões por Morte					
Outras Despesas Previdenciárias					
Compensação Financeira entre os Regimes					
Demais Despesas Previdenciárias					
TOTAL DAS DESPESAS DO FUNDO EM REPARTIÇÃO (X)					
RESULTADO PREVIDENCIÁRIO - FUNDO EM REPARTIÇÃO (XI) = (IX - X)					



 <p>Sistema de Informações Contábeis e Fiscais do Setor Público Brasileiro TESOURO NACIONAL</p>	Relatório Resumido de Execução Orçamentária
	Prefeitura Municipal de Pedreira - SP (Poder Executivo)
	Orçamentos Fiscal e da Seguridade Social
	CNPJ:
	Exercício: 2025
	Período de referência: 5º bimestre

RREO-Anexo 04 | Tabela 4 - Demonstrativo das Receitas e Despesas Previdenciárias


Aportes de Recursos para o Fundo em Repartição do RPPS	Aportes de Recursos
	APORTES REALIZADOS
Aportes de Recursos para o Fundo em Repartição do RPPS	-
Recursos para Cobertura de Insuficiências Financeiras	
Recursos para Formação de Reserva	

RREO-Anexo 04 | Tabela 4 - Demonstrativo das Receitas e Despesas Previdenciárias

Bens e Direitos do RPPS (Fundo em Repartição)	Período de Referência
	SALDO ATUAL
Bens e Direitos do RPPS (Fundo em Repartição)	-
Caixa e Equivalentes de Caixa	
Investimentos e Aplicações	
Outros Bens e Direitos	

RREO-Anexo 04 | Tabela 4 - Demonstrativo das Receitas e Despesas Previdenciárias


Receitas da Administração - RPPS	Execução da Receita	
	PREVISÃO ATUALIZADA (a)	RECEITAS REALIZADAS ATÉ O BIMESTRE (b)
Receitas da Administração - RPPS	-	-
RECEITAS CORRENTES		
TOTAL DAS RECEITAS DA ADMINISTRAÇÃO RPPS - (XII)		



 <p>Sistema de Informações Contábeis e Fiscais do Setor Público Brasileiro TESOURO NACIONAL</p>	Relatório Resumido de Execução Orçamentária
	Prefeitura Municipal de Pedreira - SP (Poder Executivo)
	Orçamentos Fiscal e da Seguridade Social
	CNPJ:
	Exercício: 2025
Período de referência: 5º bimestre	

RREO-Anexo 04 | Tabela 4 - Demonstrativo das Receitas e Despesas Previdenciárias

	Despesas da Administração - RPPS	Execução da Despesa				
		DOTAÇÃO ATUALIZADA (c)	DESPESAS EMPENHADAS ATÉ O BIMESTRE (d)	DESPESAS LIQUIDADAS ATÉ O BIMESTRE (e)	DESPESAS PAGAS ATÉ O BIMESTRE (f)	INSCRITAS EM RESTOS A PAGAR NÃO PROCESSADOS NO EXERCÍCIO (g)
Despesas da Administração - RPPS						
DESPESAS CORRENTES (XII)						
Pessoal e Encargos Sociais						
Demais Despesas Correntes						
DESPESAS DE CAPITAL (XIV)						
TOTAL DAS DESPESAS DA ADMINISTRAÇÃO RPPS (XV) = (XIII + XIV)						
RESULTADO DA ADMINISTRAÇÃO RPPS (XVI) = (XII - XV)						


 <p>Sistema de Informações Contábeis e Fiscais do Setor Público Brasileiro TESOURO NACIONAL</p>	Relatório Resumido de Execução Orçamentária
	Prefeitura Municipal de Pedreira - SP (Poder Executivo)
	Orçamentos Fiscal e da Seguridade Social
	CNPJ:
	Exercício: 2025
	Período de referência: 5º bimestre

RREO-Anexo 04 | Tabela 4 - Demonstrativo das Receitas e Despesas Previdenciárias

Bens e Direitos - Administração do RPPS	Período de Referência
	SALDO ATUAL
Bens e Direitos - Administração do RPPS	-
Caixa e Equivalentes de Caixa	
Investimentos e Aplicações	
Outros Bens e Direitos	

RREO-Anexo 04 | Tabela 4 - Demonstrativo das Receitas e Despesas Previdenciárias


Receitas Previdenciárias (Benefícios Mantidos Pelo Tesouro)	Execução da Receita	
	PREVISÃO ATUALIZADA (a)	RECEITAS REALIZADAS ATÉ O BIMESTRE (b)
Receitas Previdenciárias (Benefícios Mantidos Pelo Tesouro)	-	-
Contribuições dos Servidores		
Demais Receitas Previdenciárias		
TOTAL DAS RECEITAS (BENEFÍCIOS MANTIDOS PELO TESOURO) (XVII)		




 <p>Sistema de Informações Contábeis e Fiscais do Setor Público Brasileiro TESOURO NACIONAL</p>	Relatório Resumido de Execução Orçamentária
	Prefeitura Municipal de Pedreira - SP (Poder Executivo)
	Orçamentos Fiscal e da Seguridade Social
	CNPJ:
	Exercício: 2025
Período de referência: 5º bimestre	

RREO-Anexo 04 | Tabela 4 - Demonstrativo das Receitas e Despesas Previdenciárias

	DOTAÇÃO ATUALIZADA (c)	Execução da Despesa			INSCRITAS EM RESTOS A PAGAR NÃO PROCESSADOS NO EXERCÍCIO (g)
		DESPESAS EMPENHADAS ATÉ O BIMESTRE (d)	DESPESAS LIQUIDADAS ATÉ O BIMESTRE (e)	DESPESAS PAGAS ATÉ O BIMESTRE (f)	
Despesas Previdenciárias (Benefícios Mantidos Pelo Tesouro)	-	-	-	-	-
Despesas Previdenciárias (Benefícios Mantidos Pelo Tesouro)					
Aposentadorias					
Pensões					
Outras Despesas Previdenciárias					
TOTAL DAS DESPESAS (BENEFÍCIOS MANTIDOS PELO TESOUREO) (XV/II)					
RESULTADO DOS BENEFÍCIOS MANTIDOS PELO TESOUREO (XIX) = (XVII) - (XVIII)					



 <p>Sistema de Informações Contábeis e Fiscais do Setor Público Brasileiro</p> <p>TESOURO NACIONAL</p>	Relatório Resumido de Execução Orçamentária
	Prefeitura Municipal de Pedreira - SP (Poder Executivo)
	Orçamentos Fiscal e da Seguridade Social
	CNPJ:
	Exercício: 2025
	Período de referência: 5º bimestre

RREO-Anexo 04 | Tabela 4 - Demonstrativo das Receitas e Despesas Previdenciárias

Notas Explicativas	Valores
	31/10/2025
Notas Explicativas	-
Notas Explicativas	-


RREO-Anexo 06 | Tabela 6.3 - Demonstrativo dos Resultados Primário e Nominal - Municípios

Cálculo Acima da Linha - Receitas Primárias	Receita Orçamentária	
	PREVISÃO ATUALIZADA	Até o Bimestre / 2025 RECEITAS REALIZADAS (a)
Cálculo Acima da Linha - Receitas Primárias	-	-
RECEITAS CORRENTES (EXCETO FONTES RPPS) (I)	288.699.202,06	228.746.103,19
Impostos, Taxas e Contribuições de Melhoria	66.840.700,05	51.658.349,41
IPTU	31.360.000,00	22.868.635,30
ISS	16.354.000,00	14.504.094,39
ITBI	3.800.000,00	3.832.394,82
IRRF	6.460.000,05	5.541.727,19
Outros Impostos, Taxas e Contribuições de Melhoria	8.866.700,00	4.911.497,71
Contribuições	3.800.000,00	2.639.684,14
Receita Patrimonial	2.961.600,00	4.605.430,97
Aplicações Financeiras (II)	2.528.600,00	4.226.238,73
Outras Receitas Patrimoniais	433.000,00	379.192,24
Transferências Correntes	180.344.702,01	142.229.483,45
Cota-Parte do FPM	54.680.000,00	41.733.094,31
Cota-Parte do ICMS	46.080.000,00	32.960.562,59
Cota-Parte do IPVA	11.600.000,00	10.958.129,13
Cota-Parte do ITR	9.600,00	27.422,40
Transferências da LC nº 61/1989	264.000,00	239.736,26
Transferências do FUNDEB	32.900.000,01	29.207.873,74
Outras Transferências Correntes	34.811.102,00	27.102.665,02
Demais Receitas Correntes	34.752.200,00	27.613.155,22
Outras Receitas Financeiras (III)	10.000,00	-
Receitas Correntes Restantes	34.742.200,00	27.613.155,22
RECEITAS PRIMÁRIAS CORRENTES (EXCETO FONTES RPPS) (IV) = (I - (II + III))	286.160.602,06	224.519.864,46
RECEITAS PRIMÁRIAS CORRENTES (COM FONTES RPPS) (V)		
RECEITAS NÃO PRIMÁRIAS CORRENTES (COM FONTES RPPS) (VI)		
RECEITAS DE CAPITAL (EXCETO FONTES RPPS) (VII)	30.743.850,04	4.332.482,40
Operações de Crédito (VIII)	2.599.850,02	-
Amortização de Empréstimos (IX)	-	-
Alienação de Bens	3.500.000,00	-
Receitas de Alienação de Investimentos Temporários (X)	-	-
Receitas de Alienação de Investimentos Permanentes (XI)	-	-
Outras Alienações de Bens	3.500.000,00	-
Transferências de Capital	24.644.000,02	4.332.482,40
Convênios	23.294.000,02	1.931.751,32
Outras Transferências de Capital	1.350.000,00	2.400.731,08
Outras Receitas de Capital	-	-
Outras Receitas de Capital Não Primárias (XII)	-	-
Outras Receitas de Capital Primárias	-	-
RECEITAS PRIMÁRIAS DE CAPITAL (EXCETO FONTES RPPS) (XIII) = (VII - (VIII + IX + X + XI + XII))	28.144.000,02	4.332.482,40
RECEITAS PRIMÁRIAS DE CAPITAL (COM FONTES RPPS) (XIV)		
RECEITAS NÃO PRIMÁRIAS DE CAPITAL (COM FONTES RPPS) (XV)		
RECEITA PRIMÁRIA TOTAL (XVI) = (IV + V + XIII + XIV)	314.304.602,08	228.852.346,86
RECEITA PRIMÁRIA TOTAL (EXCETO FONTES RPPS) (XVII) = (IV + XIII)	314.304.602,08	228.852.346,86

 <p>Sistema de Informações Contábeis e Fiscais do Setor Público Brasileiro Tesouro Nacional</p>	Relatório Resumido de Execução Orçamentária	
	Prefeitura Municipal de Pedreira - SP (Poder Executivo)	
	Orçamentos Fiscal e da Seguridade Social	
	CNPJ:	
	Exercício: 2025	
Período de referência: 5º bimestre		

RREO-Anexo 06 | Tabela 6.3 - Demonstrativo dos Resultados Primário e Nominal - Municípios

	Despesa Orçamentária					Até o Bimestre / 2025	RESTOS A PAGAR NÃO PROCESSADOS LIQUIDADOS	RESTOS A PAGAR NÃO PROCESSADOS PAGOS (c)
	DOTAÇÃO ATUALIZADA	DESPESAS EMPENHADAS	DESPESAS LIQUIDADAS	DESPESAS PAGAS (e)	RESTOS A PAGAR PROCESSADOS PAGOS (b)			
Cálculo Acima da Linha - Despesas Primárias								
DESPESAS CORRENTES (EXCETO FONTES RPPS) (XVII)	294.121.570,82	243.482.643,39	211.366.145,86	197.568.455,41	10.900.875,91	1.232.267,12	1.230.327,12	
Pessoal e Encargos Sociais	106.213.793,89	89.436.916,98	88.641.652,28	80.799.993,46	5.994.408,42			
Juros e Encargos da Dívida (XIX)	2.980.000,00	2.745.066,27	2.498.684,71	2.498.684,71				
Outras Despesas Correntes	184.927.776,93	151.300.660,14	120.226.828,87	114.269.797,24	4.906.467,49	1.232.267,12	1.230.327,12	
DESPESAS PRIMÁRIAS CORRENTES (EXCETO FONTES RPPS) (XX) = (XVII - XIX)	291.141.570,82	240.737.575,12	208.867.481,15	195.069.790,70	10.900.875,91	1.232.267,12	1.230.327,12	
DESPESAS PRIMÁRIAS CORRENTES (COM FONTES RPPS) (XXI)								
DESPESAS NÃO PRIMÁRIAS CORRENTES (COM FONTES RPPS) (XXII)	46.267.954,02	20.724.248,45	16.534.852,51	16.324.624,60	2.180.955,54	437.972,31	437.972,31	
DESPESAS DE CAPITAL (EXCETO FONTES RPPS) (XXIII)	37.840.971,02	13.264.549,53	10.327.587,75	10.117.359,84	2.180.955,54	437.972,31	437.972,31	
Investimentos								
Inversões Financeiras								
Concessão de Empréstimos e Financiamentos (XXIV)								
Aquisição de Título de Capital já Integralizado (XXV)								
Aquisição de Título de Crédito (XXVI)								
Demais Inversões Financeiras								
Amortização da Dívida (XXVII)	8.426.983,00	7.459.695,92	6.207.264,76	6.207.264,76	2.180.955,54	437.972,31	437.972,31	
DESPESAS PRIMÁRIAS DE CAPITAL (EXCETO FONTES RPPS) (XXVIII) = (XXIII - (XXIV + XXV + XXVI + XXVII))	37.840.971,02	13.264.549,53	10.327.587,75	10.117.359,84	2.180.955,54	437.972,31	437.972,31	
RESERVA DE CONTINGÊNCIA (XXIX)	554.200,00							
DESPESAS PRIMÁRIAS DE CAPITAL (COM FONTES RPPS) (XXX)								
DESPESAS NÃO PRIMÁRIAS DE CAPITAL (COM FONTES RPPS) (XXXI)								
DESPA PRIMÁRIA TOTAL (XXXII) = (XX + XXI + XXVIII + XXIX + XXX)	329.536.741,84	294.002.124,65	219.195.068,90	205.187.150,54	13.081.831,45	1.670.239,43	1.668.299,43	
DESPA PRIMÁRIA TOTAL (EXCETO FONTES RPPS) (XXXIII) = (XX + XXVIII + XXIX)	329.536.741,84	294.002.124,65	219.195.068,90	205.187.150,54	13.081.831,45	1.670.239,43	1.666.299,43	

 <p>Sistema de Informações Contábeis e Fiscais do Setor Público Brasileiro</p> <p>TESOURO NACIONAL</p>	Relatório Resumido de Execução Orçamentária
	Prefeitura Municipal de Pedreira - SP (Poder Executivo)
	Orçamentos Fiscal e da Seguridade Social
	CNPJ:
	Exercício: 2025
Período de referência: 5º bimestre	

RREO-Anexo 06 | Tabela 6.3 - Demonstrativo dos Resultados Primário e Nominal - Municípios

Resultado Primário - Acima da Linha	Até o Bimestre / 2025	
	VALOR	
Resultado Primário - Acima da Linha	-	
RESULTADO PRIMÁRIO (COM RPPS) - Acima da Linha (XXXIV) = (XVIa - (XXXIIa + XXXIIb + XXXIIc))		8.915.065,44
RESULTADO PRIMÁRIO (SEM RPPS) - Acima da Linha (XXXV) = (XVIIa - (XXXIIIa + XXXIIIb + XXXIIIc))		8.915.065,44

RREO-Anexo 06 | Tabela 6.3 - Demonstrativo dos Resultados Primário e Nominal - Municípios

Meta Fiscal para o Resultado Primário	Meta Fixada na LDO	
	VALOR CORRENTE	
Meta Fiscal para o Resultado Primário	-	
Meta fixada no Anexo de Metas Fiscais da LDO para o exercício de referência		3.062.346,07

RREO-Anexo 06 | Tabela 6.3 - Demonstrativo dos Resultados Primário e Nominal - Municípios

Juros Nominais	Até o Bimestre / 2025	
	VALOR INCORRIDO	
Juros Nominais	-	
Juros, Encargos e Variações Monetárias Ativos (Exceto RPPS) (XXXVI)		4.211.639,52
Juros, Encargos e Variações Monetárias Passivos (Exceto RPPS) (XXXVII)		2.710.000,00

RREO-Anexo 06 | Tabela 6.3 - Demonstrativo dos Resultados Primário e Nominal - Municípios

Resultado Nominal - Acima da Linha	Até o Bimestre / 2025	
	VALOR	
Resultado Nominal - Acima da Linha	-	
RESULTADO NOMINAL (SEM RPPS) - Acima da Linha (XXXVIII) = XXXV + (XXXVI - XXXVII)		10.416.704,96

RREO-Anexo 06 | Tabela 6.3 - Demonstrativo dos Resultados Primário e Nominal - Municípios

Cálculo Abaixo da Linha - Resultado Nominal	Saldo	
	Em 31/12/2024 (a)	Até o Bimestre 2025 (b)
Cálculo Abaixo da Linha - Resultado Nominal	-	-
DÍVIDA CONSOLIDADA (XXXIX)	72.668.332,72	65.221.592,11
DEDUÇÕES (XL)	43.871.063,17	44.312.455,18
Disponibilidade de Caixa	42.625.382,17	43.066.774,18
Disponibilidade de Caixa Bruta	46.591.020,31	49.122.134,81
(-) Restos a Pagar Processados (XLI)	2.484.130,73	3.748.723,10
(-) Depósitos Restituíveis e Valores Vinculados	1.481.507,41	2.306.637,53
Demais Haveres Financeiros	1.245.681,00	1.245.681,00
DÍVIDA CONSOLIDADA LÍQUIDA (XLII) = (XXXIX - XL)	28.797.269,55	20.909.136,93

RREO-Anexo 06 | Tabela 6.3 - Demonstrativo dos Resultados Primário e Nominal - Municípios


Resultado Nominal - Abaixo da Linha	Até o Bimestre / 2025	
	VALOR	
Resultado Nominal - Abaixo da Linha	-	
RESULTADO NOMINAL (SEM RPPS) - Abaixo da Linha (XLIII) = (XLIIa - XLIIb)		7.888.132,62

RREO-Anexo 06 | Tabela 6.3 - Demonstrativo dos Resultados Primário e Nominal - Municípios

Meta Fiscal para o Resultado Nominal	Meta Fixada na LDO	
	VALOR CORRENTE	
Meta Fiscal para o Resultado Nominal	-	
Meta fixada no Anexo de Metas Fiscais da LDO para o exercício de referência		3.062.346,07

RREO-Anexo 06 | Tabela 6.3 - Demonstrativo dos Resultados Primário e Nominal - Municípios

Ajuste Metodológico	Até o Bimestre / 2025	
	VALOR	
Ajuste Metodológico	-	
VARIAÇÃO DO SALDO DE RPP (XLIV) = (XLIIb - XLIIa)		1.264.592,37
RECEITA DE ALIENAÇÃO DE INVESTIMENTOS PERMANENTES (XLV) = (XI)		
VARIAÇÃO CAMBIAL (XLVI)		
VARIAÇÃO DO SALDO DE PRECATORIOS INTEGRANTES DA DC (XLVII)		
VARIAÇÃO DO SALDO DAS DEMAIS OBRIGAÇÕES INTEGRANTES DA DC (XLVIII)		
OUTROS AJUSTES (XLIX)		
RESULTADO NOMINAL (SEM RPPS) AJUSTADO - Abaixo da Linha (L) = (XLIII + (XLIV - XLV - XLVI + XLVII + XLVIII) +/- (XLIX))		9.152.724,99

 <p>Sistema de Informações Contábeis e Fiscais do Setor Público Brasileiro</p> <p>TESOURO NACIONAL</p>	Relatório Resumido de Execução Orçamentária
	Prefeitura Municipal de Pedreira - SP (Poder Executivo)
	Orçamentos Fiscal e da Seguridade Social
	CNPJ:
	Exercício: 2025
Período de referência: 5º bimestre	

RREO-Anexo 06 | Tabela 6.3 - Demonstrativo dos Resultados Primário e Nominal - Municípios

Resultado Primário - Abaixo da Linha	Até o Bimestre / 2025
	VALOR
Resultado Primário - Abaixo da Linha	-
RESULTADO PRIMÁRIO (SEM RPPS) - Abaixo da Linha (LI) = (L) - (XXXVI - XXXVII)	7.651.085,47

RREO-Anexo 06 | Tabela 6.3 - Demonstrativo dos Resultados Primário e Nominal - Municípios

Informações Adicionais	PREVISÃO ORÇAMENTÁRIA
	PREVISÃO ORÇAMENTÁRIA
Informações Adicionais	-
SALDO DE EXERCÍCIOS ANTERIORES	13.670.894,42
Recursos Arrecadados em Exercícios Anteriores - RPPS	
Superávit Financeiro Utilizado para Abertura e Reabertura de Créditos Adicionais	13.670.894,42
RESERVA ORÇAMENTÁRIA DO RPPS	

RREO-Anexo 06 | Tabela 6.3 - Demonstrativo dos Resultados Primário e Nominal - Municípios

Notas Explicativas	Valores
	31/10/2025
Notas Explicativas	-
Notas Explicativas	



Sistema de Informações Contábeis e Fiscais do Setor Público Brasileiro

TESOURO NACIONAL


Relatório Resumido de Execução Orçamentária
Prefeitura Municipal de Pedreira - SP (Poder Executivo)
Orçamentos Fiscal e da Seguridade Social
CNPJ:
Exercício: 2025
Período de referência: 5º bimestre

RREO-Anexo 07 | Tabela 7.0 - Demonstrativo dos Restos à Pagar por Poder e Órgão - Municípios

Poder/Órgão	Poder/Órgão											
	RESTOS A PAGAR PROCESSADOS					RESTOS A PAGAR NÃO PROCESSADOS						
	Inscritos Em Exercícios Anteriores (a)	Inscritos Em 31 de dezembro de 2024 (b)	Pagos (c)	Cancelados (d)	Saldo e = (a+b) - (c+d)	Inscritos Em Exercícios Anteriores (f)	Inscritos Em 31 de dezembro de 2024 (g)	Liquidados (h)	Pagos (i)	Cancelados (j)	Saldo A = (f+g) - (i+j)	Saldo Total L = (e+h)
RESTOS A PAGAR (EXCETO INTRA-ORÇAMENTÁRIOS) (I)	4.480.295,62	12.386.804,63	13.081.831,45	213,59	3.744.055,61	540.658,34	1.926.179,27	1.670.239,43	1.688.299,43	70.282,86	728.255,32	4.472.310,93
PODER EXECUTIVO	4.480.295,62	12.386.804,63	13.076.466,45	213,59	3.744.055,61	540.658,34	1.613.681,27	1.557.721,43	1.555.781,43	70.282,86	728.255,32	4.472.310,93
PODER LEGISLATIVO		3.385,00	3.385,00		0,00		112.518,00	112.518,00	112.518,00		0,00	0,00
Câmara Municipal		3.385,00	3.385,00		0,00		112.518,00	112.518,00	112.518,00		0,00	0,00
Tribunal de Contas do Município												
RESTOS A PAGAR (INTRA-ORÇAMENTÁRIOS) (II)												
TOTAL (III) = (I + II)	4.480.295,62	12.386.804,63	13.081.831,45	213,59	3.744.055,61	540.658,34	1.926.179,27	1.670.239,43	1.688.299,43	70.282,86	728.255,32	4.472.310,93

RREO-Anexo 07 | Tabela 7.0 - Demonstrativo dos Restos à Pagar por Poder e Órgão - Municípios

Poder/Órgão - Intra	Poder/Órgão - Intra											
	RESTOS A PAGAR PROCESSADOS					RESTOS A PAGAR NÃO PROCESSADOS						
	Inscritos Em Exercícios Anteriores (a)	Inscritos Em 31 de dezembro de 2024 (b)	Pagos (c)	Cancelados (d)	Saldo e = (a+b) - (c+d)	Inscritos Em Exercícios Anteriores (f)	Inscritos Em 31 de dezembro de 2024 (g)	Liquidados (h)	Pagos (i)	Cancelados (j)	Saldo A = (f+g) - (i+j)	Saldo Total L = (e+h)
RESTOS A PAGAR (INTRA-ORÇAMENTÁRIOS) (II)												
PODER EXECUTIVO												
PODER LEGISLATIVO												
Câmara Municipal												
Tribunal de Contas do Município												


 <p>Sistema de Informações Contábeis e Fiscais do Setor Público Brasileiro</p> <p>TESOURO NACIONAL</p>	Relatório Resumido de Execução Orçamentária
	Prefeitura Municipal de Pedreira - SP (Poder Executivo)
	Orçamentos Fiscal e da Seguridade Social
	CNPJ:
	Exercício: 2025
	Período de referência: 5º bimestre

RREO-Anexo 07 | Tabela 7.0 - Demonstrativo dos Restos à Pagar por Poder e Órgão - Municípios

Notas Explicativas	Valores
	31/10/2025
Notas Explicativas	-
Notas Explicativas	-

RREO-Anexo 13 | Tabela 13.0 - Demonstrativo das Parcerias Público-Privadas

Impactos das Contratações de PPP	Especificação de PPP	
	SALDO TOTAL EM 31 DE DEZEMBRO DO EXERCÍCIO ANTERIOR	SALDO FINAL ATÉ O BIMESTRE
Impactos das Contratações de PPP	-	-
TOTAL DE ATIVOS		
Ativos Constituídos pela SPE		
TOTAL DE PASSIVOS		
Obrigações decorrentes de Ativos Constituídos pela SPE		
Provisões de PPP		
Outros Passivos		
ATOS POTENCIAIS PASSIVOS		
Obrigações Contratuais		
Riscos não Provisionados		
Garantias Concedidas		
Outros Passivos Contingentes		

 <p>Sistema de Informações Contábeis e Fiscais do Setor Público Brasileiro</p> <p>TESOURO NACIONAL</p>	Relatório Resumido de Execução Orçamentária
	Prefeitura Municipal de Pedreira - SP (Poder Executivo)
	Orçamentos Fiscal e da Seguridade Social
	CNPJ:
	Exercício: 2025
	Período de referência: 5º bimestre

RREO-Anexo 13 | Tabela 13.0 - Demonstrativo das Parcerias Público-Privadas

Notas Explicativas	Valores
	31/10/2025
Notas Explicativas	-
Notas Explicativas	-

RREO-Anexo 14 | Tabela 14.0 - Demonstrativo Simplificado do Relatório Resumido da Execução Orçamentária - Municípios e DF

Balanco Orçamentário	Valores
	Até o Bimestre
Balanco Orçamentário	-
RECEITAS	
Previsão Inicial	319.443.052,10
Previsão Atualizada	319.443.052,10
Receitas Realizadas	233.078.585,59
Déficit Orçamentário	
Saldos de Exercícios Anteriores (Utilizados para Créditos Adicionais)	13.670.894,42
DESPESAS	
Dotação Inicial	319.443.052,10
Dotação Atualizada	340.943.724,84
Despesas Empenhadas	264.206.891,84
Despesas Liquidadas	227.900.998,37
Despesas Pagas	213.893.080,01
Superávit Orçamentário	5.177.587,22

RREO-Anexo 14 | Tabela 14.0 - Demonstrativo Simplificado do Relatório Resumido da Execução Orçamentária - Municípios e DF

Despesas por Função/Subfunção	Valores
	Até o Bimestre
Despesas por Função/Subfunção	-
Despesas Empenhadas	264.206.891,84
Despesas Liquidadas	227.900.998,37

RREO-Anexo 14 | Tabela 14.0 - Demonstrativo Simplificado do Relatório Resumido da Execução Orçamentária - Municípios e DF

Receita Corrente Líquida - RCL	Valores
	Até o Bimestre
Receita Corrente Líquida - RCL	-
Receita Corrente Líquida	282.591.779,89
Receita Corrente Líquida Ajustada para Cálculo dos Limites de Endividamento	276.941.779,89
Receita Corrente Líquida Ajustada para Cálculo dos Limites da Despesa com Pessoal	276.941.779,89


RREO-Anexo 14 | Tabela 14.0 - Demonstrativo Simplificado do Relatório Resumido da Execução Orçamentária - Municípios e DF

Receitas e Despesas do Regime Próprio de Previdência dos Servidores	Valores
	Até o Bimestre
Receitas e Despesas do Regime Próprio de Previdência dos Servidores	-
Fundo em Capitalização (PLANO PREVIDENCIÁRIO)	
Receitas Previdenciárias Realizadas	
Despesas Previdenciárias Empenhadas	
Despesas Previdenciárias Liquidadas	
Despesas Previdenciárias Pagas	
Resultado Previdenciário	
Fundo em Repartição (PLANO FINANCEIRO)	
Receitas Previdenciárias Realizadas	
Despesas Previdenciárias Empenhadas	
Despesas Previdenciárias Liquidadas	
Despesas Previdenciárias Pagas	
Resultado Previdenciário	

RREO-Anexo 14 | Tabela 14.0 - Demonstrativo Simplificado do Relatório Resumido da Execução Orçamentária - Municípios e DF

Resultados Primário e Nominal	Verificação das Metas dos Resultados Nominal e Primário		
	Meta Fixada no Anexo de Metas Fiscais da LDO (a)	Resultado Apurado até o Bimestre (b)	% em Relação à Meta (b/a)
Resultados Primário e Nominal	-	-	-
RESULTADO PRIMÁRIO (SEM RPPS) - Acima da Linha	3.062.346,07	8.915.065,44	2,91
RESULTADO NOMINAL (SEM RPPS) - Abaixo da Linha	3.062.346,07	7.888.132,62	2,58

RREO-Anexo 14 | Tabela 14.0 - Demonstrativo Simplificado do Relatório Resumido da Execução Orçamentária - Municípios e DF

 <p>Sistema de Informações Contábeis e Fiscais do Setor Público Brasileiro TESOURO NACIONAL</p>	Relatório Resumido de Execução Orçamentária
	Prefeitura Municipal de Pedreira - SP (Poder Executivo)
	Orçamentos Fiscal e da Seguridade Social
	CNPJ:
	Exercício: 2025
Período de referência: 5º bimestre	

Restos a Pagar por Poder e Ministério Público	Estágios dos Restos a Pagar			
	Inscrição	Cancelamento Até o Bimestre	Pagamento Até o Bimestre	Saldo a Pagar
Restos a Pagar por Poder e Ministério Público	-	-	-	-
RESTOS A PAGAR PROCESSADOS	16.826.100,65	213,59	13.081.831,45	3.744.055,61
Poder Executivo	16.822.735,65	213,59	13.078.466,45	3.744.055,61
Poder Legislativo	3.365,00	0,00	3.365,00	0,00
Poder Judiciário				
Ministério Público				
Defensoria Pública				
RESTOS A PAGAR NÃO PROCESSADOS	2.466.837,61	70.282,86	1.668.299,43	728.255,32
Poder Executivo	2.354.319,61	70.282,86	1.555.781,43	728.255,32
Poder Legislativo	112.518,00	0,00	112.518,00	0,00
Poder Judiciário				
Ministério Público				
Defensoria Pública				
TOTAL	19.292.938,26	70.496,45	14.750.130,88	4.472.310,93

RREO-Anexo 14 | Tabela 14.0 - Demonstrativo Simplificado do Relatório Resumido da Execução Orçamentária - Municípios e DF

Despesas com Manutenção e Desenvolvimento do Ensino	Valor Apurado Até o Bimestre	Apuração das Despesas com Ensino	
		Limites Constitucionais Anuais	
		% Mínimo a Aplicar no Exercício	% Aplicado Até o Bimestre
Despesas com Manutenção e Desenvolvimento do Ensino	-	-	-
Mínimo Anual de <18% / 25%> das Receitas de Impostos na Manutenção e Desenvolvimento do Ensino	38.520.603,60	25,00	25,18
Mínimo Anual de 70% do FUNDEB na Remuneração dos Profissionais da Educação Básica	21.155.991,04	70,00	72,24
Percentual da Complementação da União ao FUNDEB (VAAT) na Educação Infantil (Indicador IEI)			
Mínimo de 15% da Complementação da União ao FUNDEB (VAAT) em Despesas de Capital			

RREO-Anexo 14 | Tabela 14.0 - Demonstrativo Simplificado do Relatório Resumido da Execução Orçamentária - Municípios e DF

Receitas de Operações de Crédito e Despesas de Capital	Apuração das Receitas de Operações de Crédito e Despesas de Capital	
	Valor Apurado no Exercício	Saldo Não Realizado
Receitas de Operações de Crédito e Despesas de Capital	-	-
Receitas de Operações de Crédito	0,00	2.599.850,02
Despesa de Capital Líquida		

RREO-Anexo 14 | Tabela 14.0 - Demonstrativo Simplificado do Relatório Resumido da Execução Orçamentária - Municípios e DF

Projeção Atuarial dos Regimes de Previdência	Exercício de Apuração			
	Exercício	10º Exercício	20º Exercício	35º Exercício
Projeção Atuarial dos Regimes de Previdência	-	-	-	-
Fundo em Capitalização (Plano Previdenciário)				
Receitas Previdenciárias				
Despesas Previdenciárias				
Resultado Previdenciário				
Fundo em Repartição (Plano Financeiro)				
Receitas Previdenciárias				
Despesas Previdenciárias				
Resultado Previdenciário				

RREO-Anexo 14 | Tabela 14.0 - Demonstrativo Simplificado do Relatório Resumido da Execução Orçamentária - Municípios e DF


Receita da Alienação de Ativos e Aplicação dos Recursos	Apuração da Receita da Alienação de Ativos e Aplicação dos Recursos	
	Valor Apurado no Exercício	Saldo a Realizar
Receita da Alienação de Ativos e Aplicação dos Recursos	-	-
Receitas da Alienação de Ativos	0,00	3.500.000,00
Aplicação dos Recursos da Alienação de Ativos		

RREO-Anexo 14 | Tabela 14.0 - Demonstrativo Simplificado do Relatório Resumido da Execução Orçamentária - Municípios e DF

Despesas com Ações e Serviços Públicos de Saúde	Valor Apurado Até o Bimestre	Apuração das Despesas com Saúde	
		Limites Constitucionais Anuais	
		% Mínimo a Aplicar no Exercício	% Aplicado Até o Bimestre
Despesas com Ações e Serviços Públicos de Saúde	-	-	-
Despesas com Ações e Serviços Públicos de Saúde Executadas com Recursos de Impostos	44.561.610,05	15,00	30,02

RREO-Anexo 14 | Tabela 14.0 - Demonstrativo Simplificado do Relatório Resumido da Execução Orçamentária - Municípios e DF

Despesas de Caráter Continuado Derivadas de PPP	Valor Realizado no Período	
	Valor Apurado no Exercício Corrente	
Despesas de Caráter Continuado Derivadas de PPP	-	-

 <p>Sistema de Informações Contábeis e Fiscais do Setor Público Brasileiro</p> <p>TESOURO NACIONAL</p>	Relatório Resumido de Execução Orçamentária
	Prefeitura Municipal de Pedreira - SP (Poder Executivo)
	Orçamentos Fiscal e da Seguridade Social
	CNPJ:
	Exercício: 2025
Período de referência: 5º bimestre	

Despesas de Caráter Continuado Derivadas de PPP	Valor Realizado no Período
Total das Despesas Consideradas para o Limite / RCL (%)	Valor Apurado no Exercício Corrente

RREO-Anexo 14 | Tabela 14.0 - Demonstrativo Simplificado do Relatório Resumido da Execução Orçamentária - Municípios e DF

Notas Explicativas	Valores
Notas Explicativas	31/10/2025
Notas Explicativas	-

FÁBIO VINÍCIUS POLIDORO
 Prefeito Municipal

MARILDA GISELDA DE MORAES ZAMANA
 Depto. de Contabilidade

VÂNIA LÚCIA MARIANO
 Controladora Interna



Prefeitura Municipal de Pedreira
RELATÓRIO RESUMIDO DA EXECUÇÃO ORÇAMENTÁRIA
DEMONSTRATIVO DAS RECEITAS E DESPESAS COM MANUTENÇÃO E DESENVOLVIMENTO DO ENSINO - MDE - MUNICÍPIOS
ORÇAMENTO FISCAL E DA SEGURIDADE SOCIAL

PERÍODO: Janeiro a Outubro 2025/BIMESTRE Setembro - Outubro

Página 1 de 5
R\$ 1

RREO – Anexo 8 (LDB, Art. 72)

RECEITA RESULTANTE DE IMPOSTOS	PREVISÃO ATUALIZADA (a)	RECEITAS REALIZADAS JAN A OUT
1- RECEITA DE IMPOSTOS	57.974.000,05	46.746.851,70
1.1- Receita Resultante do Imposto sobre a Propriedade Predial e Territorial Urbana – IPTU	31.360.000,00	22.868.635,30
1.2- Receita Resultante do Imposto sobre Transmissão Inter Vivos – ITBI	3.800.000,00	3.832.394,82
1.3- Receita Resultante do Imposto sobre Serviços de Qualquer Natureza – ISS	16.354.000,00	14.504.094,39
1.4- Receita Resultante do Imposto de Renda Retido na Fonte – IRRF	6.460.000,05	5.541.727,19
2- RECEITA DE TRANSFERÊNCIAS CONSTITUCIONAIS E LEGAIS	139.042.000,00	106.256.972,73
2.1- Cota-Parte FPM	66.600.000,00	51.023.945,26
2.1.1- Parcela referente à CF, art. 159, I, alínea B	59.600.000,00	46.454.256,58
2.1.2- Parcela referente à CF, art. 159, I, alínea D e E	7.000.000,00	4.569.688,68
2.2- Cota-Parte ICMS	57.600.000,00	41.200.703,04
2.3- Cota-Parte IPI-Exportação	330.000,00	299.670,28
2.4- Cota-Parte ITR	12.000,00	34.277,91
2.5- Cota-Parte IPVA	14.500.000,00	13.698.376,24
2.6- Cota-Parte IOF-Outro	0,00	0,00
2.7- Outras Transferências ou Compensações Financeiras Provenientes de Impostos e Transferências Constitucionais	0,00	0,00
3- TOTAL DA RECEITA RESULTANTE DE IMPOSTOS (1 + 2)	197.016.000,05	153.003.824,43
4- TOTAL DESTINADO AO FUNDEB - 20% DE ((2.1.1) + (2.2) + (2.3) + (2.4) + (2.5) + (2.7))	26.408.400,00	20.338.028,04
5- VALOR MÍNIMO A SER APLICADO ALÉM DO VALOR DESTINADO AO FUNDEB - 5% DE ((2.1.1) + (2.2) + (2.3) + (2.4) + (2.5) + (2.7)) + 25% DE ((1.1) + (1.2) + (1.3) + (1.4) + (2.1.2) + (2.6))	22.845.600,01	17.913.499,30

RECEITAS DO FUNDEB RECEBIDAS NO EXERCÍCIO	PREVISÃO ATUALIZADA (a)	RECEITAS REALIZADAS JAN A OUT
FUNDEB		
6- TOTAL DAS RECEITAS DO FUNDEB RECEBIDAS	33.140.000,01	29.394.287,61
6.1- FUNDEB - Impostos e Transferências de Impostos	32.490.000,01	29.285.549,65
6.1.1- Principal	32.250.000,01	29.007.817,12
6.1.2- Rendimentos de Aplicação Financeira	240.000,00	277.732,53
6.1.3- Ressarcimento de recursos do Fundeb	0,00	0,00
6.2- FUNDEB - Complementação da União - VAAF	0,00	0,00
6.2.1- Principal	0,00	0,00
6.2.2- Rendimentos de Aplicação Financeira	0,00	0,00
6.2.3- Ressarcimento de recursos do Fundeb	0,00	0,00
6.3- FUNDEB - Complementação da União - VAAAT	0,00	0,00
6.3.1- Principal	0,00	0,00
6.3.2- Rendimentos de Aplicação Financeira	0,00	0,00
6.3.3- Ressarcimento de recursos do Fundeb	0,00	0,00
6.4- FUNDEB - Complementação da União - VAAAR	650.000,00	108.737,96
6.4.1- Principal	650.000,00	108.737,96
6.4.2- Rendimentos de Aplicação Financeira	0,00	0,00
6.4.3- Ressarcimento de recursos do Fundeb	0,00	0,00
7- RESULTADO LÍQUIDO DAS TRANSFERÊNCIAS DO FUNDEB (6.1.1 - 4)	5.841.600,01	8.669.789,08



Prefeitura Municipal de Pedreira
RELATÓRIO RESUMIDO DA EXECUÇÃO ORÇAMENTÁRIA
DEMONSTRATIVO DAS RECEITAS E DESPESAS COM MANUTENÇÃO E DESENVOLVIMENTO DO ENSINO - MDE - MUNICÍPIOS
ORÇAMENTO FISCAL E DA SEGURIDADE SOCIAL

PERÍODO: Janeiro a Outubro 2025/BIMESTRE Setembro - Outubro

Página 3 de 5
 R\$ 1

RRFO – Anexo 8 (LDB, Art. 72)

INDICADOR - Art.25, § 3º - Lei nº 14.113, de 2020 (Aplicação do Superávit de Exercício Anterior)3	Valor de Superávit Permitido no Exercício Anterior (s)	Valor não Aplicado No Exercício Anterior (t)	Valor de Superávit Aplicado até o 1º Quadrimestre (u)	Valor Aplicado Após o 1º Quadrimestre (v)	Valor Total de Sup. Não Aplicado Até o Final do Exercício (w)	Valor de Superávit Permitido no Ex. Ant. não Aplicado no Exercício Atual (x)
19- Total das Despesas Custeadas com Superávit do FUNDEB	0,00	0,00	2.576.248,72	0,00	-2.576.248,72	0,00
19.1- Total das Despesas custeadas com FUNDEB - Impostos e Transferências de Impostos	0,00	0,00	2.528.912,31	0,00	-2.528.912,31	0,00
19.2- Total das Despesas custeadas com FUNDEB - Complementação da União (VAAF + VAAT + VAAF)	0,00	0,00	47.336,41	0,00	-47.336,41	0,00

DESPESAS COM MANUTENÇÃO E DESENVOLVIMENTO DO ENSINO – MDE - CUSTEADAS COM RECEITA DE IMPOSTOS (EXCETO FUNDEB)

DESPESAS COM AÇÕES TÍPICAS DE MDE - RECEITAS DE IMPOSTOS EXCETO FUNDEB (Por Subfunção)	DOTAÇÃO ATUALIZADA (c)	DESPESAS EMPENHADAS		DESPESAS LIQUIDADAS		DESPESAS PAGAS		INSCRITAS EM RESTOS A PAGAR NÃO PROCESSADOS (g)
		JAN A OUT (d)	JAN A OUT (e)	JAN A OUT (f)	JAN A OUT (f)			
20- TOTAL DAS DESPESAS COM AÇÕES TÍPICAS DE MDE CUSTEADAS COM RECEITAS DE IMPOSTOS	23.569.662,07	20.147.056,44	18.186.278,85	17.260.909,42	0,00	0,00	0,00	0,00
20.1- Educação Infantil	13.484.679,10	12.018.530,06	11.116.061,94	10.762.361,48	0,00	0,00	0,00	0,00
20.2- Ensino Fundamental	8.913.496,97	7.058.512,16	6.192.127,65	5.635.821,02	0,00	0,00	0,00	0,00
20.3- Educação de Jovens e Adultos	7.769,00	0,00	0,00	0,00	0,00	0,00	0,00	0,00
20.4- Educação Especial	1.093.404,00	1.020.720,34	843.106,64	831.527,84	0,00	0,00	0,00	0,00
20.5- Administração Geral	0,00	0,00	0,00	0,00	0,00	0,00	0,00	0,00
20.6- Transporte (Escolar)	0,00	0,00	0,00	0,00	0,00	0,00	0,00	0,00
20.7- Outras	70.313,00	49.293,88	34.982,62	31.199,08	0,00	0,00	0,00	0,00

DESPESAS COM MANUTENÇÃO E DESENVOLVIMENTO DO ENSINO – MDE - CUSTEADAS COM RECEITA DE IMPOSTOS E COM RECURSOS DO FUNDEB

DESPESAS COM AÇÕES TÍPICAS DE MDE - RECEITAS DE IMPOSTOS E RECURSOS DO FUNDEB (Por área de Atuação)6	DOTAÇÃO ATUALIZADA (c)	DESPESAS EMPENHADAS		DESPESAS LIQUIDADAS		DESPESAS PAGAS		INSCRITAS EM RESTOS A PAGAR NÃO PROCESSADOS (g)
		JAN A OUT (d)	JAN A OUT (e)	JAN A OUT (f)	JAN A OUT (f)			
21- TOTAL DAS DESPESAS COM AÇÕES TÍPICAS DE MDE CUSTEADAS COM RECEITAS DE IMPOSTOS E FUNDEB	59.213.934,21	51.367.852,55	48.796.451,96	45.803.466,14	0,00	0,00	0,00	0,00
21.1- Educação Infantil	33.096.119,59	27.378.245,49	26.133.019,09	24.979.693,67	0,00	0,00	0,00	0,00
21.1.1- Creche	20.187.781,38	17.018.965,74	16.321.668,15	16.069.320,50	0,00	0,00	0,00	0,00
21.1.2- Pré-Escola	12.908.338,21	10.359.279,75	9.811.350,94	8.910.373,17	0,00	0,00	0,00	0,00
21.1.2- Ensino Fundamental	26.117.814,62	23.989.607,06	22.663.432,87	20.823.772,47	0,00	0,00	0,00	0,00

APURAÇÃO DAS DESPESAS PARA FINS DE LIMITE MÍNIMO CONSTITUCIONAL

	VALOR
22- TOTAL DAS DESPESAS DE MDE CUSTEADAS COM RECURSOS DE IMPOSTOS = L20(d ou e)	18.186.278,85
23- TOTAL DAS RECEITAS TRANSFERIDAS AO FUNDEB = (L4)	20.338.028,04
24- (c) RECEITAS DO FUNDEB NÃO UTILIZADAS NO EXERCÍCIO, EM VALOR SUPERIOR A 10% = L18(g)	0,00
25- (c) SUPERÁVIT PERMITIDO NO EXERCÍCIO IMEDIATAMENTE ANTERIOR NÃO APLICADO AO EXERCÍCIO ATUAL = L19.(x)	0,00
26- (c) RESTOS A PAGAR NÃO PROCESSADOS INSCRITOS NO EXERCÍCIO SEM DISPONIBILIDADE FINANCEIRA DE RECURSOS DE IMPOSTOS4	0,00
27- (c) CANCELAMENTO, NO EXERCÍCIO, DE RESTOS A PAGAR INSCRITOS COM DISPONIBILIDADE FINANCEIRA DE RECURSOS DE IMPOSTOS VINCULADOS AO ENSINO = (L30.(anf))	3.703,29
28- TOTAL DAS DESPESAS PARA FINS DE LIMITE (22 + 23 - 24 - 25 - 26 - 27)	38.520.603,60



Prefeitura Municipal de Pedreira
RELATÓRIO RESUMIDO DA EXECUÇÃO ORÇAMENTÁRIA
DEMONSTRATIVO DAS RECEITAS E DESPESAS COM MANUTENÇÃO E DESENVOLVIMENTO DO ENSINO - MDE - MUNICÍPIOS
ORÇAMENTO FISCAL E DA SEGURIDADE SOCIAL
PERÍODO: Janeiro a Outubro 2025/BIMESTRE Setembro - Outubro

Página 4 de 5
RS 1

RREO - Anexo 8 (LDB, Art. 72)

APURAÇÃO DO LIMITE MÍNIMO CONSTITUCIONAL 2 e 5		VALOR EXIGIDO (z)		VALOR APLICADO (aa)		% APLICADO (ab)	
		38.250.956,11		38.520.603,60		25,18	
RESTOS A PAGAR INSCRITOS EM EXERCÍCIOS ANTERIORES DE DESPESAS CONSIDERADAS PARA CUMPRIMENTO DO LIMITE 8		SALDO INICIAL (ac)	RP LIQUIDADOS (ad)	RP PAGOS (ae)	RP CANCELADOS (af)	SALDO FINAL (ag)	
30- RESTOS A PAGAR DE DESPESAS COM MDE		3.167.410,63	25.674,18	3.049.476,74	3.703,29	114.230,60	
30.1- Executadas com Recursos de Impostos e Transferências de Impostos		974.930,11	11.802,80	856.996,22	3.703,29	114.230,60	
30.2- Executadas com Recursos do FUNDEB - Impostos		1.884.830,52	13.871,38	1.884.830,52	0,00	0,00	
30.3- Executadas com Recursos do FUNDEB - Complementação da União (VAAT + VAAF + VAAR)		307.650,00	0,00	307.650,00	0,00	0,00	
OUTRAS INFORMAÇÕES PARA CONTROLE							
RECEITAS ADICIONAIS PARA FINANCIAMENTO DO ENSINO				RECEITAS REALIZADAS Até o Bimestre (b)			
31- TOTAL DAS RECEITAS ADICIONAIS PARA FINANCIAMENTO DO ENSINO				13.798.330,00			
31.1- RECEITA DE TRANSFERÊNCIA DO FNDE (INCLUINDO RENDIMENTOS DE APLICAÇÃO FINANCEIRA				4.025.660,00			
31.1.1- Salário-Educação				2.600.000,00			
31.1.2- PDDE				1.160,00			
31.1.3- PNAE				1.392.500,00			
31.1.4- PNATE				32.000,00			
31.1.5- Outras Transferências do FNDE				0,00			
31.2- RECEITAS DE TRANSFERÊNCIAS DE CONVÊNIO				8.967.670,00			
31.3- RECEITA DE ROYALTIES DESTINADOS À EDUCAÇÃO				0,00			
31.4- RECEITA DE OPERAÇÕES DE CRÉDITO VINCULADAS À EDUCAÇÃO				0,00			
31.5- RECEITA DE PRECATORIOS - FUNDEF E FUNDEB				0,00			
31.6- OUTRAS RECEITAS PARA FINANCIAMENTO DO ENSINO				805.000,00			
10.271.609,32				10.271.609,32			
3.263.331,21				3.263.331,21			
1.941.624,29				1.941.624,29			
0,00				0,00			
1.295.267,74				1.295.267,74			
26.439,18				26.439,18			
0,00				0,00			
7.001.096,18				7.001.096,18			
0,00				0,00			
0,00				0,00			
7.181,93				7.181,93			
OUTRAS DESPESAS COM EDUCAÇÃO (Por Subfunção)6		DOTAÇÃO ATUALIZADA (c)	DESPESAS EMPENHADAS JAN A OUT (d)	DESPESAS LIQUIDADAS JAN A OUT (e)	DESPESAS PAGAS JAN A OUT (f)	INSCRITAS EM RESTOS A PAGAR NÃO PROCESSADOS (g)	
32- TOTAL DAS OUTRAS DESPESAS COM EDUCAÇÃO		23.255.069,74	16.384.742,07	12.496.401,05	11.937.713,59	0,00	
32.1- Educação Infantil		3.977.354,88	2.022.453,10	1.687.128,03	1.578.654,42	0,00	
32.2- Ensino Fundamental		10.134.941,12	8.130.838,04	6.508.967,30	6.279.890,73	0,00	
32.3- Ensino Médio		0,00	0,00	0,00	0,00	0,00	
32.4- Ensino Superior		0,00	0,00	0,00	0,00	0,00	
32.5- Ensino Profissional		1.254.466,67	1.235.537,94	1.090.781,17	1.077.826,80	0,00	
32.6- Educação de Jovens e Adultos		0,00	0,00	0,00	0,00	0,00	
32.7- Educação Especial		73.000,00	45.839,72	39.336,29	36.441,59	0,00	
32.8- Outras		7.815.307,07	4.950.073,27	3.170.188,26	2.964.900,05	0,00	
TOTAL GERAL DAS DESPESAS COM EDUCAÇÃO (10 + 20 + 32)		82.538.316,95	67.801.888,50	61.327.835,63	57.772.378,81	0,00	
33- TOTAL GERAL DAS DESPESAS COM EDUCAÇÃO (10 + 20 + 32)							



Prefeitura Municipal de Pedreira
RELATÓRIO RESUMIDO DA EXECUÇÃO ORÇAMENTÁRIA
MONSTRATIVO DAS RECEITAS E DESPESAS COM MANUTENÇÃO E DESENVOLVIMENTO DO ENSINO - MDE - MUNICÍPIOS
ORÇAMENTO FISCAL E DA SEGURIDADE SOCIAL
PERÍODO: Janeiro a Outubro 2025/BIMESTRE Setembro - Outubro

		Página 5 de 5	
		R\$ 1	
33.1- Despesas Correntes		57.683.807,55	54.166.314,38
33.1.1- Pessoal Ativo		33.084.130,27	30.547.492,17
33.1.2- Pessoal Inativo		0,00	0,00
33.1.3- Transferências às instituições comunitárias, confessionais ou filantrópicas sem fins lucrativos		2.239.503,10	2.239.503,10
33.1.4- Outras Despesas Correntes		22.360.174,18	21.379.319,11
33.2- Despesas de Capital		3.644.028,08	3.606.064,43
33.2.1- Transferências às instituições comunitárias, confessionais ou filantrópicas sem fins lucrativos		0,00	0,00
33.2.2- Outras Despesas de Capital		3.644.028,08	3.606.064,43
CONTROLE DA DISPONIBILIDADE FINANCEIRA E CONCILIAÇÃO BANCÁRIA		FUNDEB (at)	SALÁRIO EDUCAÇÃO (aj)
34- DISPONIBILIDADE FINANCEIRA EM 31 DE DEZEMBRO DO EXERCÍCIO ANTERIOR		4.795.308,57	394.537,32
35- (+) INGRESSO DE RECURSOS ATÉ O BIMESTRE (orçamentário)		29.394.287,61	1.941.624,29
36- (-) PAGAMENTOS EFETUADOS ATÉ O BIMESTRE (orçamentário e restos a pagar)		30.597.463,38	2.278.574,72
37- (=) DISPONIBILIDADE FINANCEIRA ATÉ O BIMESTRE		3.592.132,80	57.586,89
38- (+) AJUSTES POSITIVOS (RETENÇÕES E OUTROS VALORES EXTRAORÇAMENTÁRIOS)		0,00	0,00
39- (-) AJUSTES NEGATIVOS (OUTROS VALORES EXTRAORÇAMENTÁRIOS)		0,00	0,00
40- (=) SALDO FINANCEIRO CONCILIADO (Saldo Bancário)		3.592.132,80	57.586,89

1) Os valores informados devem corresponder ao efetivamente transferido. Os percentuais correspondem ao disposto na legislação.
 2) Limites mínimos anuais a serem cumpridos no encerramento do exercício.
 3) Art. 25, § 3º, Lei 14.113/2020: "Até 10% (dez por cento) dos recursos recebidos à conta dos Fundos, inclusive relativos à complementação da União, nos termos do § 2º do art. 16 desta Lei, poderão ser utilizados no primeiro quadrimestre do exercício imediatamente subsequente, mediante abertura de crédito adicional", utilizados no 1º trimestre do exercício imediatamente subsequente, mediante abertura de crédito adicional".
 4) Os valores referentes à parcela dos Restos a Pagar inscritos sem disponibilidade financeira deverão ser informados somente no RREO do último bimestre do exercício.
 5) Nos cinco primeiros bimestres do exercício o acompanhamento será feito com base na despesa liquidada. No último bimestre do exercício, o valor deverá corresponder ao total da despesa empenhada.
 6) As linhas representam áreas de atuação e não correspondem exatamente às subfunções da Função Educação. As despesas classificadas nas demais subfunções específicas deverão ser rateadas para essas áreas de atuação.
 7) Valor inscrito em RPNP sem disponibilidade de caixa, que não será considerado na apuração dos indicadores e limites. Para as linhas 15, 16 e 17, deverá ser comparado o total inscrito em RPNP com a disponibilidade de caixa por fonte de recursos. Para a linha 14, deverá ser verificada a diferença entre a disponibilidade nas Fontes do Fundeb e os RPNP referentes a essas despesas. Para a linha 18, deverá ser verificada a diferença entre as disponibilidades na Fonte V.AAT e os RPNP dessas despesas.
 8) Controle da execução de restos a pagar considerados no cumprimento do limite mínimo dos exercícios anteriores.
 9) Nesta coluna não devem ser informados valores inferiores a 0 (zero).
 10) Essa coluna não deve conter percentual superior a 100%. Caso isso ocorra, em razão de valores informados na coluna (1), os percentuais devem ser ajustados para 100%.

Prefeitura Municipal de Pedreira
 RELATÓRIO RESUMIDO DA EXECUÇÃO ORÇAMENTÁRIA
DEMONSTRATIVO DA RECEITA DE IMPOSTOS E DAS DESPESAS PRÓPRIAS COM SAÚDE
 ORÇAMENTOS FISCAIS E DA SEGURIDADE SOCIAL
 PERÍODO: Janeiro a Outubro 2025/BIMESTRE Setembro - Outubro

RRRO - ANEXO XII (LC n° 141/2012 art.35)

RS 1

	RECEITAS RESULTANTES DE IMPOSTOS E TRANSFERÊNCIAS CONSTITUCIONAIS E LEGAIS				PREVISÃO INICIAL	PREVISÃO ATUALIZADA (e)	RECEITAS REALIZADAS		INSCRITOS EM RESTOS A PAGAR NÃO PROCESSADOS (g)
	DOTAÇÃO INICIAL		DOTAÇÃO ATUALIZADA				ATÉ BIMESTRE (f)	%	
	INICIAL	ATUALIZADA	ATÉ BIMESTRE (d)	% (d/c) x 100					
RECEITA DE IMPOSTOS (I)									
Recicla Resultante do Imposto Predial e Territorial Urbano - IPTU	27.034.753,01	35.231.630,11	30.067.174,12	85,34	23.774.151,85	67,48	21.654.928,45	61,46	0,00
Recicla Resultante do Imposto sobre Transmissão Inter Vivos - ITBI	24.802.847,01	34.636.195,11	29.601.113,07	85,46	23.582.478,98	68,09	21.463.255,58	61,97	0,00
Recicla Resultante do Imposto sobre Serviços de Qualquer Natureza - ISS	2.231.906,00	595.435,00	466.061,05	78,27	191.672,87	32,19	191.672,87	32,19	0,00
Recicla Resultante do Imposto sobre a Renda e Proventos de Qualquer Natureza Retido na Fonte - IRRF	23.785.582,00	20.659.772,00	12.333.731,01	59,70	11.115.005,81	53,80	10.291.086,36	49,81	0,00
RECEITA DE TRANSFERÊNCIAS CONSTITUCIONAIS E LEGAIS (II)	22.918.665,00	19.673.772,00	11.426.942,86	58,08	10.370.991,73	52,71	9.547.072,28	48,53	0,00
Cota-Parte FPM	866.917,00	986.000,00	906.788,15	91,97	744.014,08	75,46	744.014,08	75,46	0,00
Cota-Parte ITR	0,00	0,00	0,00	0,00	0,00	0,00	0,00	0,00	0,00
Cota-Parte IPVA	0,00	0,00	0,00	0,00	0,00	0,00	0,00	0,00	0,00
Cota-Parte ICMS	2.522.934,00	2.421.958,00	1.680.978,70	69,41	1.605.667,83	66,30	1.441.644,59	59,52	0,00
Outras Transferências ou Compensações Financeiras Provenientes de Impostos e Transferências Constitucionais	2.425.577,00	2.384.601,00	1.679.188,70	70,42	1.603.877,83	67,26	1.441.644,59	60,46	0,00
TOTAL DAS RECEITAS RESULTANTES DE IMPOSTOS E TRANSFERÊNCIAS CONSTITUCIONAIS E LEGAIS - (II) = (I) + (II)	45.953.415,01	54.905.402,11	41.494.117,00	74,83	34.144.149,68	62,03	31.201.999,73	58,81	0,00
DESPESAS COM AÇÕES E SERVIÇOS PÚBLICOS DE SAÚDE (ASPS) POR SUBFUNÇÃO E CATEGORIA ECONÔMICA									
ATENÇÃO BÁSICA (IV)	27.034.753,01	35.231.630,11	30.067.174,12	85,34	23.774.151,85	67,48	21.654.928,45	61,46	0,00
Despesas Correntes	24.802.847,01	34.636.195,11	29.601.113,07	85,46	23.582.478,98	68,09	21.463.255,58	61,97	0,00
Despesas de Capital	2.231.906,00	595.435,00	466.061,05	78,27	191.672,87	32,19	191.672,87	32,19	0,00
ASSISTÊNCIA HOSPITALAR E AMBULATORIAL (V)	23.785.582,00	20.659.772,00	12.333.731,01	59,70	11.115.005,81	53,80	10.291.086,36	49,81	0,00
Despesas Correntes	22.918.665,00	19.673.772,00	11.426.942,86	58,08	10.370.991,73	52,71	9.547.072,28	48,53	0,00
Despesas de Capital	866.917,00	986.000,00	906.788,15	91,97	744.014,08	75,46	744.014,08	75,46	0,00
SUPORTE PROFILÁTICO E TERAPÊUTICO (VI)	0,00	0,00	0,00	0,00	0,00	0,00	0,00	0,00	0,00
Despesas Correntes	0,00	0,00	0,00	0,00	0,00	0,00	0,00	0,00	0,00
Despesas de Capital	0,00	0,00	0,00	0,00	0,00	0,00	0,00	0,00	0,00
VIGILÂNCIA SANITÁRIA (VII)	2.522.934,00	2.421.958,00	1.680.978,70	69,41	1.605.667,83	66,30	1.441.644,59	59,52	0,00
Despesas Correntes	2.425.577,00	2.384.601,00	1.679.188,70	70,42	1.603.877,83	67,26	1.441.644,59	60,46	0,00
Despesas de Capital	97.357,00	37.357,00	1.790,00	4,79	1.790,00	4,79	0,00	0,00	0,00
VIGILÂNCIA EPIDEMIOLÓGICA (VIII)	249.638,00	556.384,54	479.726,22	86,22	410.060,86	73,70	357.599,17	64,27	0,00
Despesas Correntes	249.638,00	556.384,54	479.726,22	86,22	410.060,86	73,70	357.599,17	64,27	0,00
Despesas de Capital	0,00	0,00	0,00	0,00	0,00	0,00	0,00	0,00	0,00
ALIMENTAÇÃO E NUTRIÇÃO (IX)	11.801,00	11.801,00	0,00	0,00	0,00	0,00	0,00	0,00	0,00
Despesas Correntes	11.801,00	11.801,00	0,00	0,00	0,00	0,00	0,00	0,00	0,00
Despesas de Capital	0,00	0,00	0,00	0,00	0,00	0,00	0,00	0,00	0,00
OUTRAS SUBFUNÇÕES (X)	0,00	0,00	0,00	0,00	0,00	0,00	0,00	0,00	0,00
Despesas Correntes	0,00	0,00	0,00	0,00	0,00	0,00	0,00	0,00	0,00
Despesas de Capital	0,00	0,00	0,00	0,00	0,00	0,00	0,00	0,00	0,00
TOTAL (XI) = (IV + V + VI + VII + VIII + IX + X)	53.604.708,01	58.881.545,65	44.561.610,05	75,68	36.904.886,35	62,68	33.745.258,57	57,31	0,00

Prefeitura Municipal de Pedreira
 RELATÓRIO RESUMIDO DA EXECUÇÃO ORÇAMENTÁRIA
DEMONSTRATIVO DA RECEITA DE IMPOSTOS E DAS DESPESAS PRÓPRIAS COM SAÚDE
 ORÇAMENTOS FISCAIS E DA SEGURIDADE SOCIAL
 PERÍODO: Janeiro a Outubro 2025/BIMESTRE Setembro - Outubro

RREO - ANEXO XII (LC nº 141/2012 art.35)

R\$ 1

TOTAL DOS RESTOS A PAGAR CANCELADOS OU PRESCRITOS ATÉ O FINAL DO EXERCÍCIO ATUAL QUE AFETARAM O CUMPRIMENTO DO LIMITE (XXI) (soma dos saldos negativos da coluna "v")	RESTOS A PAGAR CANCELADOS OU PRESCRITOS					Saldo Final (não aplicando) (aa) = (w - (x ou y))
	Saldo Inicial (no Exercício anual) (w)	Despesas Custeadas no Exercício de Referência			Pagas (z)	
		Empenhadas (x)	Liquidadas (y)			
TOTAL DOS RESTOS A PAGAR CANCELADOS OU PRESCRITOS ATÉ O FINAL DO EXERCÍCIO ANTERIOR QUE AFETARAM O CUMPRIMENTO DO LIMITE (XXII) (valor informado no demonstrativo do exercício anterior)	0,00	0,00	0,00	0,00	0,00	0,00
TOTAL DOS RESTOS A PAGAR CANCELADOS OU PRESCRITOS NO EXERCÍCIO ATUAL QUE AFETARAM O CUMPRIMENTO DO LIMITE (XXIII) = (XXI - XXII) (Artigo 24 § 1º e 2º da LC 141/2012)	0,00	0,00	0,00	0,00	0,00	0,00
CONTROLE DE RESTOS A PAGAR CANCELADOS OU PRESCRITOS CONSIDERADOS PARA FINS DE APLICAÇÃO DA DISPONIBILIDADE DE CAIXA CONFORME ARTIGO 24§ 1º e 2º DA LC 141/2012						
Restos a pagar cancelados ou prescritos em 2025 a serem compensados (XXIV) (saldo inicial - XXIII)	0,00	0,00	0,00	0,00	0,00	0,00
Restos a pagar cancelados ou prescritos em 2024 a serem compensados (XXV) (saldo inicial igual ao saldo final do demonstrativo do exercício anterior)	0,00	0,00	0,00	0,00	0,00	0,00
Restos a pagar cancelados ou prescritos em exercícios anteriores a serem compensados (XXVI) (saldo inicial igual ao saldo final do demonstrativo do exercício anterior)	0,00	0,00	0,00	0,00	0,00	0,00
TOTAL DE RESTOS A PAGAR CANCELADOS OU PRESCRITOS A COMPENSAR (XXVII)	0,00	0,00	0,00	0,00	0,00	0,00
RECEITAS ADICIONAIS PARA O FINANCIAMENTO DA SAÚDE NÃO COMPUTADAS NO CÁLCULO DO MÍNIMO						
RECEITAS DE TRANSFERÊNCIAS PARA A SAÚDE (XXVIII)	PREVISÃO INICIAL	PREVISÃO ATUALIZADA (a)	RECEITAS REALIZADAS		(%) (b/a)x100	
Proveniente da União	21.275.900,00	21.275.900,00	Até o Bimestre (b)			86,17
Proveniente dos Estados	19.584.900,00	19.584.900,00				63,16
Proveniente de outros Municípios	1.691.000,00	1.691.000,00				352,58
RECEITA DE OPERAÇÕES DE CRÉDITO INTERNAS E EXTERNAS VINCULADAS A SAÚDE (XXIX)	0,00	0,00				0,00
OUTRAS RECEITAS (XXX)	0,00	0,00				0,00
TOTAL DE RECEITAS ADICIONAIS PARA FINANCIAMENTO DA SAÚDE (XXXX) = (XXVIII + XXIX + XXX)	21.275.900,00	21.275.900,00				86,34

Prefeitura Municipal de Pedreira
 RELATÓRIO RESUMIDO DA EXECUÇÃO ORÇAMENTÁRIA
DEMONSTRATIVO DA RECEITA DE IMPOSTOS E DAS DESPESAS PRÓPRIAS COM SAÚDE
 ORÇAMENTOS FISCAIS E DA SEGURIDADE SOCIAL
 PERÍODO: Janeiro a Outubro 2025/BIMESTRE Setembro - Outubro

RREO – ANEXO XII (LC nº 141/2012 art.35)

DESPESAS TOTAIS COM SAÚDE	DOTAÇÃO INICIAL	DOTAÇÃO ATUALIZADA (c)	DESPESAS EMPENHADAS		DESPESAS LIQUIDADAS		DESPESAS PAGAS		INSCRITOS EM RESTOS A PAGAR NÃO PROCESSADOS (g)
			ATÉ BIMESTRE (d)	% (d/c) x 100	ATÉ BIMESTRE (e)	% (e/c) x 100	ATÉ BIMESTRE (f)	% (f/c) x 100	
ATENÇÃO BÁSICA (XI) = (IV + XXXII)	43.473.236,01	62.630.921,56	46.187.518,78	73,75	38.137.431,02	60,89	35.542.581,62	56,75	0,00
ASSISTÊNCIA HOSPITALAR E AMBULATORIAL (XLI) = (V + XXXIII)	28.026.582,00	25.182.290,71	15.972.927,73	63,43	14.248.403,74	56,58	13.256.990,45	52,64	0,00
SUPORTE FARMACÊUTICO E TERAPÊUTICO (XLII) = (VI + XXXIV)	238.000,00	238.000,00	0,00	0,00	0,00	0,00	0,00	0,00	0,00
VIGILÂNCIA SANITÁRIA (XLIII) = (VII + XXXV)	3.576.934,00	2.974.395,50	1.833.367,10	61,64	1.757.013,83	59,07	1.590.414,59	53,47	0,00
VIGILÂNCIA EPIDEMIOLÓGICA (XLIV) = (VIII + XXXVI)	486.038,00	1.072.935,16	630.906,71	58,80	561.241,35	52,31	503.879,99	46,96	0,00
ALIMENTAÇÃO E NUTRIÇÃO (XLV) = (XIX + XXXVII)	11.801,00	11.801,00	0,00	0,00	0,00	0,00	0,00	0,00	0,00
OUTRAS SUBFUNÇÕES (XLVI) = (X + XXXVIII)	150.000,00	152.520,40	2.520,40	1,65	2.520,40	1,65	2.520,40	1,65	0,00
TOTAL DAS DESPESAS COM SAÚDE (XLVII) = (XI + XXXIX)	75.962.591,01	92.262.864,33	64.627.240,72	70,05	54.706.610,34	59,29	50.896.387,05	55,16	0,00

1) Essa linha apresentará valor somente no Relatório Resumido da Execução Orçamentária do último bimestre do exercício.

2) O valor apresentado na interface com a coluna "p" ou com a coluna "h-1" (último bimestre) deverá ser o mesmo apresentado no "total j".

3) O valor apresentado na interface com a coluna "m" ou com a coluna "h-1" (último bimestre) deverá ser o mesmo apresentado no "total k".

4) Limite anual mínimo a ser cumprido no encerramento do exercício. Deverá ser informado o limite estabelecido na Lei Orgânica do Município quando o percentual nela estabelecido for superior ao fixado na LC nº 141/2012.

5) Durante o exercício esse valor servirá para o monitoramento previsto no art. 23 da LC 141/2012.

6) No último bimestre, será utilizada a fórmula $[VI/(h-1) - (15 \times IIb)/100]$.

7) Essa coluna poderá ser apresentada somente no último bimestre.

FÁBIO VINÍCIUS POLIDORO
 Prefeito Municipal

MARILDA GISELDA DE MORAES ZAMANA
 Depto. de Contabilidade

VÂNIA LÚCIA MARIANO
 Controladora Interna