

SECRETARIA MUNICIPAL DE FINANÇAS PÚBLICASSECRETÁRIO: **JOSÉ HOMERO SILINGARDI**
ENDEREÇO: PRAÇA EPITÁCIO PESSOA, 3 - PAVIMENTO SUPERIOR**DEPARTAMENTO DE CONTABILIDADE**

Relatório Resumido de Execução Orçamentária
Prefeitura Municipal de Pedreira - SP (Poder Executivo)
Orçamentos Fiscal e da Seguridade Social
CNPJ:
Exercício: 2025
Período de referência: 2º bimestre

siconfi
 Sistema de Informações
 Contábeis e Fiscais do
 Setor Público Brasileiro
TESOURO NACIONAL

RREO-Anexo 01 | Tabela 1.0 - Balanço Orçamentário

Receitas Orçamentárias	Estágios da Receita Orçamentária					SALDO (a-c)
	PREVISÃO INICIAL	PREVISÃO ATUALIZADA (a)	RECEITAS REALIZADAS		% (c/a)	
			No Bimestre (b)	% (b/a)		
Receitas Orçamentárias						
RECEITAS (EXCETO INTRA-ORÇAMENTÁRIAS) (I)	316.126.052,10	316.126.052,10	41.200.371,60	13,03	93.965.330,55	29,72
RECEITAS CORRENTES	285.382.202,06	285.382.202,06	41.200.371,60	14,44	93.108.791,65	32,63
IMPOSTOS, TAXAS E CONTRIBUIÇÕES DE MELHORIA	66.840.700,05	66.840.700,05	8.769.747,83	13,12	22.212.296,59	33,23
Impostos	57.974.000,05	57.974.000,05	7.467.827,83	12,88	20.294.399,72	35,01
Taxas	8.866.700,00	8.866.700,00	1.301.920,00	14,68	1.917.896,87	21,63
CONTRIBUIÇÕES	3.800.000,00	3.800.000,00	527.910,65	13,89	1.077.065,27	28,34
Contribuições Sociais						
Contribuições Econômicas						
Contribuições para Entidades Privadas de Serviço Social e de Formação Profissional						
Contribuição para o Custeio do Serviço de Iluminação Pública	3.800.000,00	3.800.000,00	527.910,65	13,89	1.077.065,27	28,34
RECEITA PATRIMONIAL	2.961.600,00	2.961.600,00	843.274,32	28,47	1.549.252,26	52,31
Exploração do Patrimônio Imobiliário do Estado	250.000,00	250.000,00	30.025,12	12,01	49.414,38	19,77
Valores Mobiliários	2.711.600,00	2.711.600,00	813.249,20	29,99	1.499.837,88	55,31
Delegação de Serviços Públicos mediante Concessão, Permissão, Autorização ou Licença						
Exploração de Recursos Naturais						
Exploração do Patrimônio Intangível						
Cessão de Direitos						
Demais Receitas Patrimoniais						
RECEITA AGROPECUÁRIA						
RECEITA INDUSTRIAL						
RECEITA DE SERVIÇOS	29.222.000,00	29.222.000,00	4.787.361,31	16,38	9.662.052,64	33,06
Serviços Administrativos e Comerciais Gerais	250.000,00	250.000,00	33.408,85	13,36	66.996,89	26,79
Serviços e Atividades Referentes à Navegação e ao Transporte						
Serviços e Atividades Referentes à Saúde	126.000,00	126.000,00	18.682,31	14,83	24.102,37	19,13
Serviços e Atividades Financeiras						
Outros Serviços	28.846.000,00	28.846.000,00	4.735.270,15	16,42	9.570.983,38	33,18
TRANSFERÊNCIAS CORRENTES	180.344.702,01	180.344.702,01	26.046.510,59	14,44	57.910.890,90	32,11
Transferências da União e de suas Entidades	79.248.730,00	79.248.730,00	9.372.342,85	11,83	21.354.584,80	26,95
Transferências dos Estados e do Distrito Federal e de suas Entidades	67.885.972,00	67.885.972,00	10.729.370,53	15,80	24.078.829,78	35,47
Transferências dos Municípios e de suas Entidades						
Transferências de Instituições Privadas	369.000,00	369.000,00	5.618,49	1,52	8.682,14	2,35
Transferências de Outras Instituições Públicas	32.750.000,01	32.750.000,01	5.938.178,72	18,13	12.468.794,18	38,07
Transferências do Exterior						
Demais Transferências Correntes	91.000,00	91.000,00	0,00	0,00	0,00	0,00
OUTRAS RECEITAS CORRENTES	2.213.200,00	2.213.200,00	225.566,90	10,19	687.234,99	31,50
Multas Administrativas, Contratuais e Judiciais	311.200,00	311.200,00	69.396,00	22,30	151.497,55	48,68
Indenizações, Restituições e Ressarcimentos	1.056.000,00	1.056.000,00	95.850,34	9,08	433.727,32	41,07
Bens, Direitos e Valores Incorporados ao Patrimônio Público						
Multas e Juros de Mora das Receitas de Capital	846.000,00	846.000,00	60.320,56	7,13	112.010,12	13,24
Demais Receitas Correntes						

Relatório Resumido de Execução Orçamentária
Prefeitura Municipal de Pedreira - SP (Poder Executivo)
Orçamentos Fiscal e da Seguridade Social
CNPJ:
Exercício: 2025
Período de referência: 2º bimestre



Receitas Orçamentárias	Estágios da Receita Orçamentária				SALDO (a-c)
	PREVISÃO INICIAL	PREVISÃO ATUALIZADA (a)	No Bimestre (b)	% (b/a)	
RECEITAS DE CAPITAL	30.743.850,04	30.743.850,04	0,00	0,00	29.887.311,14
OPERAÇÕES DE CRÉDITO	2.599.850,02	2.599.850,02	0,00	0,00	2.599.850,02
Operações de Crédito - Mercado Interno	2.599.850,02	2.599.850,02	0,00	0,00	2.599.850,02
Operações de Crédito - Mercado Externo					
ALIEAÇÃO DE BENS	3.500.000,00	3.500.000,00	0,00	0,00	3.500.000,00
Alienação de Bens Móveis					
Alienação de Bens Imóveis					
Alienação de Bens Intangíveis					
AMORTIZAÇÕES DE EMPRÉSTIMOS					
TRANSFERÊNCIAS DE CAPITAL	24.644.000,02	24.644.000,02	0,00	0,00	23.787.461,12
Transferências da União e de suas Entidades	12.476.000,00	12.476.000,00	0,00	0,00	12.237.144,00
Transferências dos Estados e do Distrito Federal e de suas Entidades	12.168.000,02	12.168.000,02	0,00	0,00	11.550.317,12
Transferências dos Municípios e de suas Entidades					
Transferências de Instituições Privadas					
Transferências de Outras Instituições Públicas					
Transferências do Exterior					
Demais Transferências de Capital					
OUTRAS RECEITAS DE CAPITAL					
Integralização do Capital Social					
Remuneração das Disponibilidades do Tesouro					
Resgate de Títulos do Tesouro					
Demais Receitas de Capital					
RECEITAS (INTRA-ORÇAMENTÁRIAS) (II)	3.317.000,00	3.317.000,00	169.255,61	5,10	463.393,98
SUBTOTAL DAS RECEITAS (III) = (I + II)	319.443.052,10	319.443.052,10	41.369.627,21	12,95	94.428.724,53
OPERAÇÕES DE CRÉDITO/REFINANCIAMENTO (IV)					
Operações de Crédito - Mercado Interno					
Mobilidade					
Contratual					
Operações de Crédito - Mercado Externo					
Mobilidade					
Contratual					
TOTAL DAS RECEITAS (V) = (III + IV)	319.443.052,10	319.443.052,10	41.369.627,21	12,95	94.428.724,53
DEFICIT (VI)					225.014.327,57
TOTAL COM DEFICIT (VII) = (V + VI)	319.443.052,10	319.443.052,10	41.369.627,21	12,95	94.428.724,53
SALDOS DE EXERCÍCIOS ANTERIORES	10.018.194,34	10.018.194,34			10.018.194,34
Recursos Arrecadados em Exercícios Anteriores - RPPS					
Superávit Financeiro Utilizado para Créditos Adicionais					

RREO-Anexo 01 | Tabela 1.0 - Balanço Orçamentário

Despesas Orçamentárias	Estágios da Despesa Orçamentária								
	DOTAÇÃO INICIAL (d)	DOTAÇÃO ATUALIZADA (e)	DESPESAS EMPENHADAS NO BIMESTRE	DESPESAS LIQUIDADAS NO BIMESTRE	SALDO (g) = (e-f)	DESPESAS LIQUIDADAS ATÉ O BIMESTRE (h)	SALDO (i) = (e-h)	DESPESAS PAGAS ATÉ O BIMESTRE (j)	INSCRITAS EM RESTOS A PAGAR NÃO PROCESSADOS (k)
DESPESAS (EXCETO INTRA-ORÇAMENTÁRIAS) (VII)	317.200.608,10	328.012.761,81	32.545.371,90	43.705.223,25	158.569.376,36	169.443.385,45	86.231.776,85	241.760.982,96	73.182.620,08

Relatório Resumido de Execução Orçamentária
Prefeitura Municipal de Pedreira - SP (Poder Executivo)
Orçamentos Fiscal e da Seguridade Social
GNPJ:
Exercício: 2025
Período de referência: 2º bimestre




Despesas Orçamentárias	Estágios da Despesa Orçamentária										INSCRITAS EM RESTOS A PAGAR NÃO PROCESSADOS (k)
	DOTAÇÃO INICIAL (g)	DOTAÇÃO ATUALIZADA (e)	DESPESAS EMPENHADAS NO BIMESTRE	DESPESAS EMPENHADAS ATÉ O BIMESTRE (f)	SALDO (g) = (e-f)	DESPESAS LIQUIDADAS NO BIMESTRE	DESPESAS LIQUIDADAS ATÉ O BIMESTRE (h)	SALDO (i) = (e-h)	DESPESAS PAGAS ATÉ O BIMESTRE (j)	% (c/a)	
DESPESAS CORRENTES	249.468.075,05	261.584.329,41	31.385.476,13	142.228.022,94	119.356.306,47	40.445.808,45	79.908.938,14	181.675.391,27	67.177.611,18	67,177,611,18	
PESSOAL E ENCARGOS SOCIAIS	97.831.446,00	99.223.982,01	16.715.623,20	37.281.955,46	61.942.026,55	17.438.898,13	33.950.875,76	65.273.106,25	25.771.360,67	25,771,360,67	
JUROS E ENCARGOS DA DÍVIDA	2.210.000,00	2.210.000,00	29.393,53	1.961.243,52	248.756,48	501.528,25	933.154,35	1.276.846,65	933.154,35	93,315,435	
OUTRAS DESPESAS CORRENTES	149.451.630,05	160.150.347,40	14.640.459,40	102.984.823,96	57.165.523,44	22.505.382,07	45.024.908,03	115.125.439,37	40.473.096,16	40,473,096,16	
DESPESAS DE CAPITAL	65.707.533,05	64.932.432,40	1.162.895,77	16.341.353,42	48.591.078,98	3.259.414,80	6.322.840,71	58.609.591,69	6.005.008,90	6,005,008,90	
INVESTIMENTOS	56.297.550,05	55.522.449,40	913.893,43	9.049.972,41	46.472.476,99	1.853.647,54	3.686.984,26	51.835.465,14	3.369.152,45	3,369,152,45	
INVERSOES FINANCEIRAS											
AMORTIZAÇÃO DA DÍVIDA	9.409.983,00	9.409.983,00	249.002,34	7.291.381,01	2.118.601,99	1.405.767,16	2.635.856,45	6.774.126,55	2.635.856,45	2,635,856,45	
RESERVA DE CONTINGÊNCIA	2.000.000,00	1.496.000,00		1.968.008,15	1.496.000,00		836.169,13	1.406.274,87	665.031,98	66,503,198	
DESPESAS (INTRA-ORÇAMENTÁRIAS) (IX)	2.242.444,00	2.242.444,00	123.466,69	1.968.008,15	274.435,85	336.474,40	836.169,13	1.406.274,87	665.031,98	66,503,198	
SUBTOTAL DAS DESPESAS (X) = (VII + IX)	319.443.052,10	330.255.205,81	32.871.838,59	160.537.384,51	169.717.821,30	44.041.697,65	87.067.947,98	243.187.257,83	73.847.652,06	73,847,652,06	
AMORTIZAÇÃO DA DÍVIDA / REFINANCIAMENTO (XI)											
Amortização da Dívida Interna											
Dívida Mobiliária											
Dívida Contratual											
Amortização da Dívida Externa											
Dívida Mobiliária											
Dívida Contratual											
TOTAL DAS DESPESAS (XII) = (X + XI)	319.443.052,10	330.255.205,81	32.871.838,59	160.537.384,51	169.717.821,30	44.041.697,65	87.067.947,98	243.187.257,83	73.847.652,06	73,847,652,06	
SUPERÁVIT (XIII)											
TOTAL COM SUPERÁVIT (XIV) = (XII + XIII)	319.443.052,10	330.255.205,81	32.871.838,59	160.537.384,51	169.717.821,30	44.041.697,65	87.067.947,98	243.187.257,83	73.847.652,06	73,847,652,06	
RESERVA DO RPPS											

RREO-Anexo 01 | Tabela 1.0 - Balanço Orçamentário

Recetas Intra-Orçamentárias	Estágios da Receita Intra-Orçamentária						SALDO (a-c)
	PREVISÃO INICIAL	PREVISÃO ATUALIZADA (a)	RECEITAS REALIZADAS		% (c/a)		
			No Bimestre (b)	Até o Bimestre (c)			
Recetas Intra-Orçamentárias							
RECEITAS (INTRA-ORÇAMENTÁRIAS) (II)	3.317.000,00	3.317.000,00	169.255,61	5,10	463.393,98	13,97	2.853.606,02
RECEITAS CORRENTES	3.317.000,00	3.317.000,00	169.255,61	5,10	463.393,98	13,97	2.853.606,02
IMPOSTOS, TAXAS E CONTRIBUIÇÕES DE MELHORIA							
Impostos							
Taxas							
Contribuição de Melhoria							
CONTRIBUIÇÕES							
Contribuições Sociais							
Contribuições Econômicas							
Contribuições para Entidades Privadas de Serviço Social e de Formação Profissional							
Contribuição para o Custeio do Serviço de Iluminação Pública							
RECEITA PATRIMONIAL							
Exploração do Patrimônio Imobiliário do Estado							
Valores Mobiliários							
Delegação de Serviços Públicos Mediante Concessão, Permissão, Autorização ou Licença							
Exploração de Recursos Naturais							

 Tesouro Nacional		Relatório Resumido de Execução Orçamentária Prefeitura Municipal de Pedreira - SP (Poder Executivo) Orçamentos Fiscal e da Seguridade Social CNPJ: Exercício: 2025 Período de referência: 2º bimestre	
--	--	--	--

	RECEITAS INTRA-ORÇAMENTÁRIAS	PREVISÃO INICIAL	PREVISÃO ATUALIZADA (a)	Estágios da Receita Intra-Orçamentária				SALDO (a-c)
				RECEITAS REALIZADAS				
				No Bimestre (b)	% (b/a)	Até o Bimestre (c)	% (c/a)	
Exploração do Patrimônio Intangível								
Cessão de Direitos								
Demais Receitas Patrimoniais								
RECEITA A GROPECUÁRIA								
RECEITA INDUSTRIAL								
RECEITA DE SERVIÇOS	1.707.000,00	1.707.000,00	1.707.000,00	71.182,97	4,17	171.806,07	10,06	1.535.193,93
Serviços Administrativos e Comerciais Gerais	750.000,00	750.000,00	750.000,00	71.182,97	9,49	171.806,07	22,91	578.193,93
Serviços e Atividades Referentes à Navegação e ao Transporte								
Serviços e Atividades Referentes à Saúde								
Serviços e Atividades Financeiras								
Outros Serviços	957.000,00	957.000,00	957.000,00		0,00		0,00	957.000,00
TRANSFERÊNCIAS CORRENTES								
Transferências da União e de suas Entidades								
Transferências dos Estados e do Distrito Federal e de suas Entidades								
Transferências dos Municípios e de suas Entidades								
Transferências de Instituições Privadas								
Transferências de Outras Instituições Públicas								
Transferências do Exterior								
Demais Transferências Correntes								
OUTRAS RECEITAS CORRENTES	1.610.000,00	1.610.000,00	1.610.000,00	98.072,64	6,09	291.587,91	18,11	1.318.412,09
Multas Administrativas, Contratuais e Judiciais								
Indenizações, Restituições e Ressarcimentos								
Bens, Direitos e Valores Incorporados ao Patrimônio Público								
Multas e Juros de Mora das Receitas de Capital								
Demais Receitas Correntes	1.610.000,00	1.610.000,00	1.610.000,00	98.072,64	6,09	291.587,91	18,11	1.318.412,09
RECEITAS DE CAPITAL								
OPERAÇÕES DE CRÉDITO								
Operações de Crédito - Mercado Interno								
Operações de Crédito - Mercado Externo								
ALIEÇÃO DE BENS								
Alienação de Bens Móveis								
Alienação de Bens Imóveis								
Alienação de Bens Intangíveis								
AMORTIZAÇÕES DE EMPRÉSTIMOS								
TRANSFERÊNCIAS DE CAPITAL								
Transferências da União e de suas Entidades								
Transferências dos Estados e do Distrito Federal e de suas Entidades								
Transferências dos Municípios e de suas Entidades								
Transferências de Instituições Privadas								
Transferências de Outras Instituições Públicas								
Transferências do Exterior								
Demais Transferências de Capital								
OUTRAS RECEITAS DE CAPITAL								
Integralização do Capital Social								
Remuneração das Disponibilidades do Tesouro								
Resgate de Títulos do Tesouro								

 Sistema de Informações Contábeis e Fiscais do Setor Público Brasileiro TESOURO NACIONAL	Relatório Resumido de Execução Orçamentária
	Prefeitura Municipal de Pedreira - SP (Poder Executivo)
	Orçamentos Fiscal e da Seguridade Social
	CNPJ:
	Exercício: 2025
	Período de referência: 2º bimestre

RREO-Anexo 01 | Tabela 1.0 - Balanço Orçamentário

Notas Explicativas	Valores
	30/04/2025
Notas Explicativas	-
Notas Explicativas	



Sistema de Informações Contábeis e Fiscais do Setor Público Brasileiro

TESOURO NACIONAL

Relatório Resumido de Execução Orçamentária

Prefeitura Municipal de Pedreira - SP (Poder Executivo)

Orçamentos Fiscal e da Seguridade Social

CNPJ:

Exercício: 2025

Período de referência: 2º bimestre

RREO-Anexo 02 | Tabela 2.0 - Demonstrativo da Execução das Despesas por Função/Subfunção | Total das Despesas Exceto Intra-Orçamentárias

Função/Subfunção	Execução da Despesa										INSCRITAS EM RESTOS A PAGAR NÃO PROCESSADOS (f)
	DOTAÇÃO INICIAL	DOTAÇÃO ATUALIZADA (a)	DESPESAS EMPENHADAS NO BIMESTRE	DESPESAS EMPENHADAS ATÉ O BIMESTRE (b)	% (b/total b)	SALDO (c) = (a-b)	DESPESAS LIQUIDADAS NO BIMESTRE	DESPESAS LIQUIDADAS ATÉ O BIMESTRE (d)	% (d/total d)	SALDO (e) = (a-c)	
DESPESAS (EXCETO INTRA-ORÇAMENTÁRIAS) (1)	317.200.698,10	328.012.761,81	32.548.371,90	156.569.376,36	98,77	169.443.385,45	43.705.223,25	86.231.778,85	99,04	241.780.982,96	
Legislativa	3.150.000,00	3.150.000,00	402.459,92	1.208.780,88	0,75	1.941.219,12	469.439,99	921.277,06	1,06	2.228.722,94	
Ação Legislativa	3.150.000,00	3.150.000,00	402.459,92	1.208.780,88	0,75	1.941.219,12	469.439,99	921.277,06	1,06	2.228.722,94	
Controle Externo											
FI01 - Administração Geral											
FI01 - Demais Subfunções											
Judiciária	1.712.600,00	1.712.600,00	337.627,05	719.734,48	0,45	992.865,52	360.474,83	634.588,18	0,73	1.078.011,82	
Ação Judiciária											
Defesa do Interesse Público no Processo Judiciário	1.712.600,00	1.712.600,00	337.627,05	719.734,48	0,45	992.865,52	360.474,83	634.588,18	0,73	1.078.011,82	
FI02 - Administração Geral											
FI02 - Demais Subfunções											
Essencial à Justiça											
Defesa da Ordem Jurídica											
Representação Judicial e Extrajudicial											
FI03 - Administração Geral											
FI03 - Demais Subfunções											
Administração	22.431.274,01	22.935.274,01	2.939.607,58	12.823.919,78	7,99	10.111.354,23	3.715.652,52	7.617.083,29	8,75	15.318.190,72	
Planejamento e Orçamento	524.930,00	524.930,00	92.214,46	169.029,46	0,11	355.900,54	60.214,46	136.913,46	0,16	389.016,54	
FI04 - Administração Geral	14.849.500,00	15.094.500,00	1.834.519,27	9.058.682,68	5,64	6.035.817,32	2.489.439,99	5.129.167,54	5,89	9.965.332,46	
Administração Financeira	1.453.644,01	1.793.644,01	213.966,73	1.476.985,33	0,92	316.658,68	328.294,28	692.738,74	0,80	1.100.905,27	
Controle Interno	1.276.300,00	1.285.300,00	172.821,82	664.871,19	0,41	630.428,81	225.192,22	445.273,59	0,51	840.026,41	
Normatização e Fiscalização											
Tecnologia da Informação	1.536.300,00	1.536.300,00	210.919,97	436.395,92	0,27	1.099.904,08	163.623,62	349.492,71	0,40	1.186.807,29	
Ordenamento Territorial											
Formação de Recursos Humanos	958.000,00	958.000,00	132.353,56	401.752,77	0,25	556.247,23	153.175,20	312.870,21	0,36	645.129,79	
Administração de Receltas	1.842.600,00	1.742.600,00	282.811,77	626.202,43	0,39	1.116.397,57	296.463,68	550.627,04	0,63	1.191.972,96	
Administração de Concessões											
Comunicação Social											
FI04 - Demais Subfunções											
Defesa Nacional											
Defesa Aérea											
Defesa Naval											
Defesa Terrestre											
FI05 - Administração Geral											
FI05 - Demais Subfunções											
Segurança Pública	10.184.505,01	10.184.505,01	953.878,81	2.240.391,54	1,40	7.944.113,47	921.488,19	1.793.245,27	2,06	8.391.259,74	
Policimania	6.187.705,01	6.187.705,01	834.248,17	1.883.998,83	1,18	4.293.906,18	807.589,74	1.561.987,45	1,79	4.625.717,56	
Defesa Civil	3.996.800,00	3.996.800,00	119.631,64	346.392,71	0,22	3.650.207,29	113.898,45	231.257,82	0,27	3.765.542,19	
Informação e Inteligência											
FI06 - Administração Geral											
FI06 - Demais Subfunções											
Relações Exteriores											
Relações Diplomáticas											
Cooperação Internacional											
FI07 - Administração Geral											
FI07 - Demais Subfunções											
Assistência Social	12.647.772,00	13.041.273,11	1.052.956,27	8.479.284,36	5,28	4.562.008,75	1.421.209,42	3.547.995,66	4,07	9.493.282,45	
Assistência ao Idoso	1.623.300,00	1.843.300,00	72.000,00	1.719.600,00	1,07	123.700,00	346.600,00	621.200,00	0,71	1.222.100,00	
Assistência à Pessoa com Deficiência											
Assistência à Criança e ao Adolescente	692.700,00	692.700,00	51.078,47	138.133,54	0,09	554.566,46	49.695,29	103.220,08	0,12	589.479,92	
Assistência Comunitária	10.331.772,00	10.505.273,11	929.876,80	6.621.530,82	4,12	3.883.742,29	1.024.914,13	2.823.570,58	3,24	7.681.702,53	



Relatório Resumido de Execução Orçamentária
Prefeitura Municipal de Pedreira - SP (Poder Executivo)
Orçamentos Fiscal e da Seguridade Social
CNPJ:
Exercício: 2025
Período de referência: 2º bimestre

Função/Subfunção	DOTAÇÃO		DESPESAS EMPENHADAS NO BIMESTRE (b)	DESPESAS LIQUIDADAS NO BIMESTRE (c)	DESPESAS LIQUIDADAS ATÉ O BIMESTRE (d)	SALDO (e) = (a-b)	%	SALDO (f) = (a-d)	INSCRITAS EM RESTOS A PAGAR NÃO PROCESSADOS (f)
	INICIAL	ATUALIZADA (a)							
FU08 - Administração Geral									
FU08 - Demais Subfunções									
Previdência Social	50.000,00	50.000,00	10.584,70	10.584,70	10.584,70	20.659,70	0,02	29.340,30	
Previdência Básica	50.000,00	50.000,00	10.584,70	10.584,70	10.584,70	20.659,70	0,02	29.340,30	
Previdência do Regime Estatutário									
Previdência Complementar									
Previdência Especial									
FU09 - Administração Geral									
FU09 - Demais Subfunções									
Saúde	75.575.107,01	80.917.058,80	6.591.587,50	10.247.634,40	19.944.291,19	48.000.235,82	20,50	60.972.767,61	
Atenção Básica	43.987.736,01	48.695.914,97	4.092.093,78	7.319.627,24	14.146.709,05	24.577.402,83	15,02	34.549.205,92	
Assistência Hospitalar e Ambulatorial	28.025.090,00	28.083.944,23	2.135.877,72	2.399.586,58	4.855.369,86	20.854.519,62	4,50	23.227.683,37	
Suporte Profilático e Terapêutico	238.000,00	238.000,00	-2.605,20	592,45	0,00	237.407,55	0,00	238.000,00	
Vigilância Sanitária	3.576.442,00	3.208.193,50	333.701,55	1.327.934,15	737.762,15	1.860.265,35	0,83	2.470.417,35	
Vigilância Epidemiológica	486.038,00	527.578,70	29.995,25	238.739,23	201.918,73	288.839,47	0,15	325.659,97	
Alimentação e Nutrição	11.801,00	11.801,00		11.801,00				11.801,00	
FU10 - Administração Geral	150.000,00	152.520,40	2.520,40	2.520,40	2.520,40	150.000,00	0,00	150.000,00	
FU10 - Demais Subfunções									
Trabalho	1.053.600,00	1.053.600,00	209.014,66	392.573,92	392.573,92	661.026,08	0,24	661.026,08	
Proteção e Benefícios ao Trabalhador									
Relações de Trabalho									
Empregabilidade	1.053.600,00	1.053.600,00	209.014,66	209.014,66	209.014,66	661.026,08	0,24	661.026,08	
Fomento ao Trabalho									
FU11 - Administração Geral									
FU11 - Demais Subfunções									
Educação	80.318.421,01	83.369.687,37	7.831.602,35	39.209.190,76	23.934.668,03	44.160.496,61	24,42	59.975.019,34	
Ensino Fundamental	32.854.436,89	35.295.787,10	4.020.643,73	19.237.862,46	11.724.119,81	16.057.924,64	11,98	23.571.667,29	
Ensino Médio									
Ensino Profissional	2.166.245,00	2.162.627,77	164.381,84	987.914,67	530.187,62	1.194.713,10	0,62	1.652.440,15	
Ensino Superior	985,00	985,00				983,00		983,00	
Educação Infantil	36.871.359,12	37.464.890,50	3.804.205,28	15.865.285,67	10.054.376,51	21.599.604,83	9,88	27.410.513,99	
Educação de Jovens e Adultos	7.769,00	7.769,00				7.769,00		7.769,00	
Educação Especial	1.121.813,00	1.121.813,00	9.966,67	1.043.429,35	358.866,87	78.383,65	0,65	762.946,13	
Educação Básica									
FU12 - Administração Geral									
FU12 - Demais Subfunções									
Cultura	7.295.817,00	7.295.817,00	-186.955,17	2.074.698,61	727.117,22	5.221.118,39	1,29	6.563.699,78	
Patrimônio Histórico Artístico e Arqueológico	6.067.700,00	6.089.649,71	318.748,94	1.993.160,16	1.278.556,42	4.096.489,55	1,24	4.811.093,29	
Difusão Cultural	262.600,00	302.900,00	21.708,25	150.659,99	53.919,91	151.940,01	0,09	248.680,09	
FU13 - Administração Geral	5.805.100,00	5.787.049,71	287.040,69	1.842.500,17	1.224.636,51	3.944.549,54	1,15	4.562.413,20	
FU13 - Demais Subfunções									
Direitos da Cidadania									
Custódia e Remigração Social									
Direitos Individuais Coletivos e Difusos									
Assistência aos Povos Indígenas									
FU14 - Administração Geral									
FU14 - Demais Subfunções									
Urbanismo	37.514.011,02	39.664.011,02	4.476.769,37	23.155.624,83	9.553.351,64	16.508.386,19	14,42	30.110.659,38	
Infra-Estrutura Urbana	19.562.428,01	21.023.428,01	2.066.666,59	9.000.059,82	3.684.563,67	12.023.368,19	5,61	17.336.864,34	
Serviços Urbanos	18.151.583,01	18.640.583,01	2.410.202,78	14.155.566,01	5.868.787,97	4.485.017,00	8,82	12.771.795,04	
Transportes Coletivos Urbanos									
FU15 - Administração Geral									
FU15 - Demais Subfunções									
Habitatção	781.000,00	781.000,00		165.080,99		615.919,01	0,10	781.000,00	
Habitatção Rural									

Relatório Resumido de Execução Orçamentária
Prefeitura Municipal de Pedreira - SP (Poder Executivo)
Orçamentos Fiscal e da Seguridade Social
CNPJ:
Exercício: 2025
Período de referência: 2º bimestre



Função/Subfunção	Execução da Despesa										
	DOTAÇÃO INICIAL	DOTAÇÃO ATUALIZADA (a)	DESPESAS EMPENHADAS NO BIMESTRE	DESPESAS EMPENHADAS ATÉ O BIMESTRE (b)	% (b/total b)	SALDO (c) = (a-b)	DESPESAS LIQUIDADAS NO BIMESTRE	DESPESAS LIQUIDADAS ATÉ O BIMESTRE (d)	% (d/total d)	SALDO (e) = (a-d)	INSCRITAS EM RESTOS A PAGAR NÃO PROCESSADOS (f)
Habitagem Urbana	781.000,00	781.000,00		165.080,99	0,10	615.919,01				781.000,00	
FU16 - Administração Geral											
FU16 - Demais Subfunções											
Saneamento	26.935.000,00	25.868.484,74	3.348.587,22	13.413.988,80	8,36	12.454.495,94	4.213.121,82	8.198.176,11	9,42	17.665.308,63	
Saneamento Básico Rural											
Saneamento Básico Urbano											
FU17 - Administração Geral	26.935.000,00	25.868.484,74	3.348.587,22	13.413.988,80	8,36	12.454.495,94	4.213.121,82	8.198.176,11	9,42	17.665.308,63	
FU17 - Demais Subfunções											
Gestão Ambiental	5.746.417,02	5.946.417,02	763.624,54	3.884.458,53	2,41	2.081.958,49	681.645,97	1.324.367,41	1,52	4.622.049,61	
Preservação e Conservação Ambiental											
Controle Ambiental	5.746.417,02	5.946.417,02	763.624,54	3.884.458,53	2,41	2.081.958,49	681.645,97	1.324.367,41	1,52	4.622.049,61	
Recuperação de Áreas Degradadas											
Recursos Hídricos											
Metecologia											
FU18 - Administração Geral											
FU18 - Demais Subfunções											
Ciência e Tecnologia											
Desenvolvimento Científico											
Desenvolvimento Tecnológico e Engenharia											
Diffusão do Conhecimento Científico e Tecnológico											
FU19 - Administração Geral											
FU19 - Demais Subfunções											
Agricultura	793.000,00	793.000,00	46.001,59	107.705,56	0,07	685.294,44	48.426,13	85.015,56	0,10	707.984,44	
Abastecimento											
Extensão Rural											
Irrigação	793.000,00	793.000,00	46.001,59	107.705,56	0,07	685.294,44	48.426,13	85.015,56	0,10	707.984,44	
Promoção da Produção Agropecuária											
Defesa Agropecuária											
FU20 - Administração Geral											
FU20 - Demais Subfunções											
Organização Agrária											
Reforma Agrária											
Colonização											
FU21 - Administração Geral											
FU21 - Demais Subfunções											
Indústria											
Promoção Industrial											
Produção Industrial											
Mineração											
Propriedade Industrial											
Normalização e Qualidade											
FU22 - Administração Geral											
FU22 - Demais Subfunções											
Comércio e Serviços	6.764.456,01	7.134.456,01	161.127,26	2.783.672,46	1,73	4.350.783,55	633.909,18	1.182.389,90	1,36	5.952.066,11	
Promoção Comercial											
Comercialização											
Comércio Exterior											
Serviços Financeiros											
Turismo											
FU23 - Administração Geral	6.764.456,01	7.134.456,01	161.127,26	2.783.672,46	1,73	4.350.783,55	633.909,18	1.182.389,90	1,36	5.952.066,11	
FU23 - Demais Subfunções											
Comunicações											
Comunicações Postais											
Telecomunicações											
FU24 - Administração Geral											



Siconfi
TESOURO NACIONAL

Sistema de Informações
Contábeis e Fiscais do
Setor Público Brasileiro

Relatório Resumido de Execução Orçamentária
Prefeitura Municipal de Pedreira - SP (Poder Executivo)
Orçamentos Fiscal e da Seguridade Social
CNPJ:
Exercício: 2025
Período de referência: 2º bimestre

Função/Subfunção	Execução da Despesa										INSCRITAS EM RESTOS A PAGAR NÃO PROCESSADOS (f)	
	DOTAÇÃO INICIAL	DOTAÇÃO ATUALIZADA (a)	DESPESAS EMPENHADAS NO BIMESTRE	DESPESAS EMPENHADAS ATÉ O BIMESTRE (b)	% (b/total b)	SALDO (c) = (a-b)	DESPESAS LIQUIDADAS NO BIMESTRE	DESPESAS LIQUIDADAS ATÉ O BIMESTRE (d)	% (d/total d)	SALDO (e) = (a-d)		
FU24 - Demais Subfunções												
Energia	3.830.000,00	3.830.000,00	1.860.995,83	3.230.560,06	2,01	599.439,94	513.902,49	920.991,09	1,06	2.909.008,91		
Conservação de Energia												
Energia Elétrica	3.830.000,00	3.830.000,00	1.860.995,83	3.230.560,06	2,01	599.439,94	513.902,49	920.991,09	1,06	2.909.008,91		
Combustíveis Minerais												
Biocombustíveis												
FU25 - Administração Geral												
FU25 - Demais Subfunções												
Transporte	1.990.900,00	1.990.900,00	180.809,45	579.742,66	0,36	1.411.157,34	196.921,88	470.549,07	0,54	1.520.350,93		
Transporte Aéreo												
Transporte Rodoviário	1.735.000,00	1.735.000,00	89.866,13	399.423,03	0,25	1.335.576,97	105.788,86	290.229,44	0,33	1.444.770,56		
Transporte Ferroviário												
Transporte Aquaviário												
Transportes Especiais												
FU26 - Administração Geral	255.900,00	255.900,00	91.123,32	180.319,63	0,11	75.580,37	91.123,32	180.319,63	0,21	75.580,37		
FU26 - Demais Subfunções												
Desporto e Lazer	4.364.845,01	4.714.845,01	450.073,97	1.450.952,32	0,90	3.263.892,69	473.149,47	768.055,98	0,88	3.946.789,03		
Desporto de Rendimento												
Desporto Comunitário	4.364.845,01	4.714.845,01	450.073,97	1.450.952,32	0,90	3.263.892,69	473.149,47	768.055,98	0,88	3.946.789,03		
Lazer												
FU27 - Administração Geral												
FU27 - Demais Subfunções												
Encargos Especiais	13.290.000,00	13.290.000,00	592.342,89	9.813.091,59	6,11	3.476.908,41	2.188.937,33	4.182.948,37	4,80	9.107.051,63		
Refinanciamento da Dívida Interna												
Refinanciamento da Dívida Externa												
Serviço da Dívida Interna	10.490.000,00	10.490.000,00	278.395,87	8.489.024,53	5,29	2.000.975,47	1.787.067,07	3.306.482,64	3,80	7.183.517,36		
Serviço da Dívida Externa												
Transferências												
Outros Encargos Especiais	2.800.000,00	2.800.000,00	313.947,02	1.324.067,06	0,82	1.475.932,94	401.870,26	876.465,73	1,01	1.923.534,27		
Transferências para a Educação Básica												
FU28 - Demais Subfunções	2.000.000,00	1.496.000,00				1.496.000,00				1.496.000,00		
Reserva de Contingência	2.242.444,00	2.242.444,00	123.466,69	1.960.098,15	1,23	274.455,85	336.474,40	836.169,13	0,96	1.406.274,87		
DESPESAS (INTRA-ORÇAMENTÁRIAS) (II)	3.19.443.052,10	3.30.255.205,81	32.671.638,59	160.537.394,51	100,00	169.717.821,30	44.041.697,65	87.067.947,98	100,00	243.187.257,83		
TOTAL (III) = (I + II)												

RREO-Anexo 02 | Tabela 2.0 - Demonstrativo da Execução das Despesas por Função/Subfunção | Total das Despesas Intra-Orçamentárias

Função/Subfunção - Intra	Execução da Despesa - Intra										INSCRITAS EM RESTOS A PAGAR NÃO PROCESSADOS (f)
	DESPESAS (INTRA-ORÇAMENTÁRIAS) (II)	DOTAÇÃO INICIAL	DOTAÇÃO ATUALIZADA (a)	DESPESAS EMPENHADAS NO BIMESTRE	DESPESAS EMPENHADAS ATÉ O BIMESTRE (b)	% (b/III b)	SALDO (c) = (a-b)	DESPESAS LIQUIDADAS NO BIMESTRE	DESPESAS LIQUIDADAS ATÉ O BIMESTRE (d)	% (d/III d)	
Legislativa		2.242.444,00	2.242.444,00	123.466,69	1.960.098,15	1,23	274.455,85	336.474,40	836.169,13	0,96	1.406.274,87
Ação Legislativa											
Controle Externo											
FU01 - Administração Geral											
FU01 - Demais Subfunções											
Judiciária											
Ação Judiciária											
Defesa do Interesse Público no Processo Judiciário											
FU02 - Administração Geral											
FU02 - Demais Subfunções											
Essencial à Justiça											
Defesa da Ordem Jurídica											

Relatório Resumido de Execução Orçamentária
Prefeitura Municipal de Pedreira - SP (Poder Executivo)
Orçamentos Fiscal e da Seguridade Social



CNPJ:
Exercício: 2025
Período de referência: 2º bimestre

Função/Subfunção - Intra	Execução da Despesa - Intra				INSCRITAS EM RESTOS A PAGAR NÃO PROCESSADOS (f)
	DOTAÇÃO INICIAL	DOTAÇÃO ATUALIZADA (a)	DESPESAS EMPENHADAS ATÉ O BIMESTRE	DESPESAS LIQUIDADAS NO BIMESTRE	
Representação Judicial e Extrajudicial					
FU03 - Administração Geral					
FU03 - Demais Subfunções					
Administração	2.000,00	2.000,00			2.000,00
Planejamento e Orçamento	500,00	500,00		2.000,00	500,00
FU04 - Administração Geral	1.000,00	1.000,00		1.000,00	1.000,00
Administração Financeira					
Controle Interno					
Normalização e Fiscalização					
Tecnologia da Informação	500,00	500,00		500,00	500,00
Ordenamento Territorial					
Formação de Recursos Humanos					
Administração de Receitas					
Administração de Concessões					
Comunicação Social					
FU04 - Demais Subfunções					
Defesa Nacional					
Defesa Aérea					
Defesa Naval					
Defesa Terrestre					
FU05 - Administração Geral					
FU05 - Demais Subfunções					
Segurança Pública	500,00	500,00		500,00	500,00
Policamento	500,00	500,00		500,00	500,00
Defesa Civil					
Informação e Inteligência					
FU06 - Administração Geral					
FU06 - Demais Subfunções					
Relações Exteriores					
Relações Diplomáticas					
Cooperação Internacional					
FU07 - Administração Geral					
FU07 - Demais Subfunções					
Assistência Social	3.500,00	3.500,00		3.500,00	3.500,00
Assistência ao Idoso					
Assistência à Pessoa com Deficiência					
Assistência à Criança e ao Adolescente	1.000,00	1.000,00		1.000,00	1.000,00
Assistência Comunitária	2.500,00	2.500,00		2.500,00	2.500,00
FU08 - Administração Geral					
FU08 - Demais Subfunções					
Previdência Social					
Previdência Básica					
Previdência do Regime Estatutário					
Previdência Complementar					
Previdência Especial					
FU09 - Administração Geral					
FU09 - Demais Subfunções					
Saúde	387.484,00	387.484,00	123.466,69	123.466,69	228.008,15
Atenção Básica	385.500,00	385.500,00	123.466,69	123.466,69	228.008,15
Assistência Hospitalar e Ambulatorial	1.492,00	1.492,00			1.492,00
Suporte Profilático e Terapêutico					
Vigilância Sanitária					
Vigilância Epidemiológica					
Alimentação e Nutrição					
FU10 - Administração Geral					

Relatório Resumido de Execução Orçamentária
Prefeitura Municipal de Pedreira - SP (Poder Executivo)
Orçamentos Fiscal e da Seguridade Social
CNPJ:
Exercício: 2025
Período de referência: 2º bimestre



Função/Subfunção - Intra	Execução da Despesa - Intra						INSCRITAS EM RESTOS A PAGAR NÃO PROCESSADOS (f)	
	DOTAÇÃO INICIAL	DOTAÇÃO ATUALIZADA (a)	DESPESAS EMPENHADAS NO BIMESTRE	DESPESAS EMPENHADAS ATÉ O BIMESTRE (b)	SALDO (c) = DESPESAS LIQUIDADAS NO BIMESTRE	DESPESAS LIQUIDADAS ATÉ O BIMESTRE (g)		% (d/III d)
FU10 - Demais Subfunções								
Trabalho								
Proteção e Benefícios ao Trabalhador								
Relações de Trabalho								
Empregabilidade								
Fomento ao Trabalho								
FU11 - Administração Geral								
FU11 - Demais Subfunções								
Educação	102.984,00	102.984,00			102.984,00			102.984,00
Estrato Fundamental	500,00	500,00			500,00			500,00
Estrato Médio								
Estrato Profissional	100.492,00	100.492,00			100.492,00			100.492,00
Estrato Superior								
Educação Infantil	1.500,00	1.500,00			1.500,00			1.500,00
Educação de Jovens e Adultos								
Educação Especial	492,00	492,00			492,00			492,00
Educação Básica								
FU12 - Administração Geral								
FU12 - Demais Subfunções								
Cultura	1.000,00	1.000,00			1.000,00			1.000,00
Patrimônio Histórico Artístico e Arqueológico								
Difusão Cultural	1.000,00	1.000,00			1.000,00			1.000,00
FU13 - Administração Geral								
FU13 - Demais Subfunções								
Direitos da Cidadania								
Condição e Reintegração Social								
Direitos Individuais Coletivos e Difusos								
Assistência aos Povos Indígenas								
FU14 - Administração Geral								
FU14 - Demais Subfunções								
Urbanismo	2.992,00	2.992,00			2.992,00			2.992,00
Infra-Estrutura Urbana	992,00	992,00			992,00			992,00
Serviços Urbanos	2.000,00	2.000,00			2.000,00			2.000,00
Transportes Coletivos Urbanos								
FU15 - Administração Geral								
FU15 - Demais Subfunções								
Habitatção								
Habitatção Rural								
Habitatção Urbana								
FU16 - Administração Geral								
FU16 - Demais Subfunções								
Saneamento	1.740.000,00	1.740.000,00	0,00	1.740.000,00	0,00	213.007,71	608.160,98	0,70
Saneamento Básico Rural								
Saneamento Básico Urbano	1.740.000,00	1.740.000,00	0,00	1.740.000,00	0,00	213.007,71	608.160,98	0,70
FU17 - Administração Geral								
FU17 - Demais Subfunções								
Gestão Ambiental	500,00	500,00			500,00			500,00
Preservação e Conservação Ambiental	500,00	500,00			500,00			500,00
Controle Ambiental								
Recuperação de Áreas Degradadas								
Recursos Hídricos								
Meteorologia								
FU18 - Administração Geral								
FU18 - Demais Subfunções								
Ciência e Tecnologia								



Sistema de Informações Contábeis e Fiscais do Setor Público Brasileiro

TESOURO NACIONAL

Relatório Resumido de Execução Orçamentária
Prefeitura Municipal de Pedreira - SP (Poder Executivo)
Orçamentos Fiscal e da Seguridade Social
CNPJ:
Exercício: 2025
Período de referência: 2º bimestre

Função/Subfunção - Intra	Execução da Despesa - Intra						INSCRITAS EM RESTOS A PAGAR NÃO PROCESSADOS (f)				
	DOTAÇÃO INICIAL	DOTAÇÃO ATUALIZADA (a)	DESPESAS EMPENHADAS NO BIMESTRE	DESPESAS EMPENHADAS ATÉ O BIMESTRE (c)	% (b/III b)	SALDO (e) = (a-b)		DESPESAS LIQUIDADAS NO BIMESTRE	DESPESAS LIQUIDADAS ATÉ O BIMESTRE (d)	% (d/III d)	SALDO (e) = (a-d)
Desenvolvimento Científico											
Desenvolvimento Tecnológico e Engenharia											
Difusão do Conhecimento Científico e Tecnológico											
FU19 - Administração Geral											
FU19 - Demais Subfunções											
Agricultura	500,00	500,00				500,00				500,00	
Abastecimento											
Extensão Rural	500,00	500,00				500,00				500,00	
Irrigação											
Promoção da Produção Agropecuária											
Defesa Agropecuária											
FU20 - Administração Geral											
FU20 - Demais Subfunções											
Organização Agrária											
Reforma Agrária											
Colonização											
FU21 - Administração Geral											
FU21 - Demais Subfunções											
Indústria											
Promoção Industrial											
Produção Industrial											
Mineração											
Propriedade Industrial											
Normalização e Qualidade											
FU22 - Administração Geral											
FU22 - Demais Subfunções											
Comércio e Serviços	492,00	492,00				492,00				492,00	
Promoção Comercial											
Comercialização											
Comércio Exterior											
Serviços Financeiros											
Turismo	492,00	492,00				492,00				492,00	
FU23 - Administração Geral											
FU23 - Demais Subfunções											
Comunicações											
Comunicações Postais											
Telecomunicações											
FU24 - Administração Geral											
FU24 - Demais Subfunções											
Energia											
Conservação de Energia											
Energia Elétrica											
Combustíveis Minerais											
Biocombustíveis											
FU25 - Administração Geral											
FU25 - Demais Subfunções											
Transporte											
Transporte Aéreo											
Transporte Rodoviário											
Transporte Ferroviário											
Transporte Aquaviário											
Transportes Especiais											
FU26 - Administração Geral											
FU26 - Demais Subfunções											
Desporto e Lazer	492,00	492,00				492,00				492,00	




Sistema de Informações Contábeis e Fiscais do Setor Público Brasileiro

TESOURONACIONAL


Relatório Resumido de Execução Orçamentária
Prefeitura Municipal de Pedreira - SP (Poder Executivo)
Orçamentos Fiscal e da Seguridade Social
CNPJ:
Exercício: 2025
Período de referência: 2º bimestre

Função/Subfunção - Intra	Execução da Despesa - Intra				DOTAÇÃO ATUALIZADA (e)	DESPESAS EMPENHADAS NO BIMESTRE	DESPESAS EMPENHADAS A TÈ O BIMESTRE (b)	% (b/III b)	SALDO (c) = DESPESAS LIQUIDADAS NO BIMESTRE (a+b)	DESPESAS LIQUIDADAS ATÈ O BIMESTRE (c)	% (d/III d)	SALDO (e) = (a-d)	INSCRITAS EM RESTOS A PAGAR NÃO PROCESSADOS (f)
	DOTAÇÃO INICIAL	DESPESAS EMPENHADAS NO BIMESTRE	DESPESAS EMPENHADAS A TÈ O BIMESTRE (b)	% (b/III b)									
Desporto de Rendimento	492,00				492,00				492,00			492,00	
Desporto Comunitário													
Lazer													
FU27 - Administração Geral													
FU27 - Demais Subfunções													
Encargos Especiais													
Refinanciamento da Dívida Interna													
Refinanciamento da Dívida Externa													
Serviço da Dívida Interna													
Serviço da Dívida Externa													
Transferências													
Outros Encargos Especiais													
Transferências para a Educação Básica													
FU28 - Demais Subfunções													
Reserva de Contingência													

 <p>Sistema de Informações Contábeis e Fiscais do Setor Público Brasileiro TESOURO NACIONAL</p>	Relatório Resumido de Execução Orçamentária
	Prefeitura Municipal de Pedreira - SP (Poder Executivo)
	Orçamentos Fiscal e da Seguridade Social
	CNPJ:
	Exercício: 2025
	Período de referência: 2º bimestre

RREO-Anexo 02 | Tabela 2.0 - Demonstrativo da Execução das Despesas por Função/Subfunção

Notas Explicativas	Valores
Notas Explicativas	30/04/2025
Notas Explicativas	-


 <p>Sistema de Informações Contábeis e Fiscais do Setor Público Brasileiro</p> <p>TESOURO NACIONAL</p>	Relatório Resumido de Execução Orçamentária
	Prefeitura Municipal de Pedreira - SP (Poder Executivo)
	Orçamentos Fiscal e da Seguridade Social
	CNPJ:
	Exercício: 2025
	Período de referência: 2º bimestre

RREO-Anexo 03 | Tabela 3.2 - Demonstrativo da Receita Corrente Líquida - Municípios

Notas Explicativas	Valores
Notas Explicativas	30/04/2025
Notas Explicativas	-


RREO-Anexo 04 | Tabela 4 - Demonstrativo das Receitas e Despesas Previdenciárias

Receitas Previdenciárias - RPPS - Fundo em Capitalização (Plano Previdenciário)	Execução da Receita	
	PREVISÃO ATUALIZADA (a)	RECEITAS REALIZADAS ATÉ O BIMESTRE (b)
Receitas	-	-
RECEITAS CORRENTES (I)		
Receita de Contribuições dos Segurados		
Ativo		
Inativo		
Pensionista		
Receita de Contribuições Patronais		
Ativo		
Inativo		
Pensionista		
Receita Patrimonial		
Receitas Imobiliárias		
Receitas de Valores Mobiliários		
Outras Receitas Patrimoniais		
Receita de Serviços		
Outras Receitas Correntes		
Compensação Financeira entre os Regimes		
Receita de Aportes Periódicos para Amortização de Déficit Atuarial do RPPS (II)		
Demais Receitas Correntes		
RECEITAS DE CAPITAL (III)		
Alienação de Bens, Direitos e Ativos		
Amortização de Empréstimos		
Outras Receitas de Capital		
TOTAL DAS RECEITAS DO FUNDO EM CAPITALIZAÇÃO (IV) = (I + III - II)		

 <p>Sistema de Informações Contábeis e Fiscais do Setor Público Brasileiro</p> <p>TESOURO NACIONAL</p>	Relatório Resumido de Execução Orçamentária
	Prefeitura Municipal de Pedreira - SP (Poder Executivo)
	Orçamentos Fiscal e da Seguridade Social
	CNPJ:
	Exercício: 2025
Período de referência: 2º bimestre	

RREO-Anexo 04 | Tabela 4 - Demonstrativo das Receitas e Despesas Previdenciárias

	Despesas Previdenciárias - RPPS - Fundo em Capitalização (Plano Previdenciário)	Execução da Despesa			INSCRITAS EM RESTOS A PAGAR NÃO PROCESSADOS NO EXERCÍCIO (g)
		DOTAÇÃO ATUALIZADA (c)	DESPESAS EMPENHADAS ATÉ O BIMESTRE (d)	DESPESAS LIQUIDADAS ATÉ O BIMESTRE (e)	
Despesas		-	-	-	-
Benefícios					
Aposentadorias					
Pensões por Morte					
Outras Despesas Previdenciárias					
Compensação Financeira entre os Regimes					
Demais Despesas Previdenciárias					
TOTAL DAS DESPESAS DO FUNDO EM CAPITALIZAÇÃO (V)					
RESULTADO PREVIDENCIÁRIO - FUNDO EM CAPITALIZAÇÃO (VI) = (IV - V)					

 <p>Sistema de Informações Contábeis e Fiscais do Setor Público Brasileiro</p> <p>TESOURO NACIONAL</p>	Relatório Resumido de Execução Orçamentária
	Prefeitura Municipal de Pedreira - SP (Poder Executivo)
	Orçamentos Fiscal e da Seguridade Social
	CNPJ:
	Exercício: 2025
	Período de referência: 2º bimestre

RREO-Anexo 04 | Tabela 4 - Demonstrativo das Receitas e Despesas Previdenciárias

Recursos RPPS Arrecadados em Exercícios Anteriores	Previsão Orçamentária
	PREVISÃO ORÇAMENTÁRIA
Recursos RPPS Arrecadados em Exercícios Anteriores	-
VALOR	

RREO-Anexo 04 | Tabela 4 - Demonstrativo das Receitas e Despesas Previdenciárias

Reserva Orçamentária do RPPS	Previsão Orçamentária
	PREVISÃO ORÇAMENTÁRIA
Reserva Orçamentária do RPPS	-
VALOR	

RREO-Anexo 04 | Tabela 4 - Demonstrativo das Receitas e Despesas Previdenciárias


Aportes de Recursos para o Fundo em Capitalização do RPPS	Aportes de Recursos
	APORTES REALIZADOS
Aportes de Recursos para o Fundo em Capitalização do RPPS	-
Plano de Amortização - Contribuição Patronal Suplementar	
Plano de Amortização - Aporte Periódico de Valores Predefinidos	
Outros Aportes para o RPPS	
Recursos para Cobertura de Déficit Financeiro	

RREO-Anexo 04 | Tabela 4 - Demonstrativo das Receitas e Despesas Previdenciárias

Bens e Direitos do RPPS (Fundo em Capitalização)	Período de Referência
	SALDO ATUAL
Bens e Direitos do RPPS (Fundo em Capitalização)	-
Caixa e Equivalentes de Caixa	
Investimentos e Aplicações	
Outros Bens e Direitos	

RREO-Anexo 04 | Tabela 4 - Demonstrativo das Receitas e Despesas Previdenciárias

Receitas Previdenciárias - RPPS - Fundo em Repartição (Plano Financeiro)	Execução da Receita	
	PREVISÃO ATUALIZADA (a)	RECEITAS REALIZADAS ATÉ O BIMESTRE (b)
Receitas	-	-
RECEITAS CORRENTES (VII)		
Receita de Contribuições dos Segurados		
Ativo		
Inativo		
Pensionista		
Receita de Contribuições Patronais		
Ativo		
Inativo		
Pensionista		
Receita Patrimonial		
Receitas Imobiliárias		
Receitas de Valores Mobiliários		
Outras Receitas Patrimoniais		
Receita de Serviços		
Outras Receitas Correntes		
Compensação Financeira entre os Regimes		
Demais Receitas Correntes		
RECEITAS DE CAPITAL (VIII)		
Alienação de Bens, Direitos e Ativos		
Amortização de Empréstimos		
Outras Receitas de Capital		
TOTAL DAS RECEITAS DO FUNDO EM REPARTIÇÃO (IX) = (VII + VIII)		

 <p>Sistema de Informações Contábeis e Fiscais do Setor Público Brasileiro</p>	Relatório Resumido de Execução Orçamentária
	Prefeitura Municipal de Pedreira - SP (Poder Executivo)
	Orçamentos Fiscal e da Seguridade Social
	CNPJ:
	Exercício: 2025
	Período de referência: 2º bimestre

RREO-Anexo 04 | Tabela 4 - Demonstrativo das Receitas e Despesas Previdenciárias

	DOTAÇÃO ATUALIZADA (c)	Execução da Despesa			INSCRITAS EM RESTOS A PAGAR NÃO PROCESSADOS NO EXERCÍCIO (g)
		DESPESAS EMPENHADAS ATÉ O BIMESTRE (d)	DESPESAS LIQUIDADAS ATÉ O BIMESTRE (e)	DESPESAS PAGAS ATÉ O BIMESTRE (f)	
Despesas	-	-	-	-	-
Benefícios					
Aposentadorias					
Pensões por Morte					
Outras Despesas Previdenciárias					
Compensação Financeira entre os Regimes					
Demais Despesas Previdenciárias					
TOTAL DAS DESPESAS DO FUNDO EM REPARTIÇÃO (X)					
RESULTADO PREVIDENCIÁRIO - FUNDO EM REPARTIÇÃO (XI) = (IX - X)					



Relatório Resumido de Execução Orçamentária
Prefeitura Municipal de Pedreira - SP (Poder Executivo)
Orçamentos Fiscal e da Seguridade Social
CNPJ:
Exercício: 2025
Período de referência: 2º bimestre

RREO-Anexo 04 | Tabela 4 - Demonstrativo das Receitas e Despesas Previdenciárias

Aportes de Recursos para o Fundo em Repartição do RPPS	Aportes de Recursos
	APORTES REALIZADOS
Aportes de Recursos para o Fundo em Repartição do RPPS	-
Recursos para Cobertura de Insuficiências Financeiras	
Recursos para Formação de Reserva	

RREO-Anexo 04 | Tabela 4 - Demonstrativo das Receitas e Despesas Previdenciárias

Bens e Direitos do RPPS (Fundo em Repartição)	Período de Referência
	SALDO ATUAL
Bens e Direitos do RPPS (Fundo em Repartição)	-
Caixa e Equivalentes de Caixa	
Investimentos e Aplicações	
Outros Bens e Direitos	

RREO-Anexo 04 | Tabela 4 - Demonstrativo das Receitas e Despesas Previdenciárias

Receitas da Administração - RPPS	Execução da Receita	
	PREVISÃO ATUALIZADA (a)	RECEITAS REALIZADAS ATÉ O BIMESTRE (b)
Receitas da Administração - RPPS	-	-
RECEITAS CORRENTES		
TOTAL DAS RECEITAS DA ADMINISTRAÇÃO RPPS - (XII)		



Sistema de Informações Contábeis e Fiscais do Setor Público Brasileiro

Tesouro NACIONAL

Relatório Resumido de Execução Orçamentária

Prefeitura Municipal de Pedreira - SP (Poder Executivo)

Orçamentos Fiscal e da Seguridade Social


CNPJ:

Exercício: 2025

Período de referência: 2º bimestre

RREO-Anexo 04 | Tabela 4 - Demonstrativo das Receitas e Despesas Previdenciárias

	Despesas da Administração - RPPS	Execução da Despesa				
		DOTAÇÃO ATUALIZADA (c)	DESPESAS EMPENHADAS ATÉ O BIMESTRE (d)	DESPESAS LIQUIDADAS ATÉ O BIMESTRE (e)	DESPESAS PAGAS ATÉ O BIMESTRE (f)	INSCRITAS EM RESTOS A PAGAR NÃO PROCESSADOS NO EXERCÍCIO (g)
Despesas da Administração - RPPS						
DESPESAS CORRENTES (XII)						
Pessoal e Encargos Sociais						
Demais Despesas Correntes						
DESPESAS DE CAPITAL (XIV)						
TOTAL DAS DESPESAS DA ADMINISTRAÇÃO RPPS (XV) = (XIII + XIV)						
RESULTADO DA ADMINISTRAÇÃO RPPS (XVI) = (XII - XV)						

 <p>Sistema de Informações Contábeis e Fiscais do Setor Público Brasileiro TESOURO NACIONAL</p>	Relatório Resumido de Execução Orçamentária
	Prefeitura Municipal de Pedreira - SP (Poder Executivo)
	Orçamentos Fiscal e da Seguridade Social
	CNPJ:
	Exercício: 2025
Período de referência: 2º bimestre	

RREO-Anexo 04 | Tabela 4 - Demonstrativo das Receitas e Despesas Previdenciárias

Bens e Direitos - Administração do RPPS	Período de Referência
	SALDO ATUAL
Bens e Direitos - Administração do RPPS	-
Caixa e Equivalentes de Caixa	
Investimentos e Aplicações	
Outros Bens e Direitos	


RREO-Anexo 04 | Tabela 4 - Demonstrativo das Receitas e Despesas Previdenciárias

Receitas Previdenciárias (Benefícios Mantidos Pelo Tesouro)	Execução da Receita	
	PREVISÃO ATUALIZADA (a)	RECEITAS REALIZADAS ATÉ O BIMESTRE (b)
Receitas Previdenciárias (Benefícios Mantidos Pelo Tesouro)	-	-
Contribuições dos Servidores		
Demais Receitas Previdenciárias		
TOTAL DAS RECEITAS (BENEFÍCIOS MANTIDOS PELO TESOURO) (XVII)		

 <p>Sistema de Informações Contábeis e Fiscais do Setor Público Brasileiro</p> <p>Tesouro Nacional</p>	Relatório Resumido de Execução Orçamentária
	Prefeitura Municipal de Pedreira - SP (Poder Executivo)
	Orçamentos Fiscal e da Seguridade Social
	CNPJ:
	Exercício: 2025
Período de referência: 2º bimestre	

RREO-Anexo 04 | Tabela 4 - Demonstrativo das Receitas e Despesas Previdenciárias

	Despesas Previdenciárias (Benefícios Mantidos Pelo Tesouro)	Execução da Despesa				
		DOTAÇÃO ATUALIZADA (c)	DESPESAS EMPENHADAS ATÉ O BIMESTRE (d)	DESPESAS LIQUIDADAS ATÉ O BIMESTRE (e)	DESPESAS PAGAS ATÉ O BIMESTRE (f)	INSCRITAS EM RESTOS A PAGAR NÃO PROCESSADOS NO EXERCÍCIO (g)
Despesas Previdenciárias (Benefícios Mantidos Pelo Tesouro)		-	-	-	-	-
Aposentadorias						
Pensões						
Outras Despesas Previdenciárias						
TOTAL DAS DESPESAS (BENEFÍCIOS MANTIDOS PELO TESOUREO) (XV/III)						
RESULTADO DOS BENEFÍCIOS MANTIDOS PELO TESOUREO (XIX) = (XVII - XVIII)						

 <p>Sistema de Informações Contábeis e Fiscais do Setor Público Brasileiro TESOURO NACIONAL</p>	Relatório Resumido de Execução Orçamentária
	Prefeitura Municipal de Pedreira - SP (Poder Executivo)
	Orçamentos Fiscal e da Seguridade Social
	CNPJ:
	Exercício: 2025
	Período de referência: 2º bimestre

RREO-Anexo 04 | Tabela 4 - Demonstrativo das Receitas e Despesas Previdenciárias

Notas Explicativas	Valores
	30/04/2025
Notas Explicativas	-
Notas Explicativas	-

RREO-Anexo 06 | Tabela 6.3 - Demonstrativo dos Resultados Primário e Nominal - Municípios

Cálculo Acima da Linha - Receitas Primárias	Receita Orçamentária	
	PREVISÃO ATUALIZADA	Até o Bimestre / 2025 RECEITAS REALIZADAS (a)
Cálculo Acima da Linha - Receitas Primárias	-	-
RECEITAS CORRENTES (EXCETO FONTES RPPS) (I)	288.699.202,06	93.572.185,63
Impostos, Taxas e Contribuições de Melhoria	66.840.700,05	22.212.295,59
IPTU	31.360.000,00	12.015.923,21
ISS	16.354.000,00	4.490.041,52
ITBI	3.800.000,00	1.758.768,35
IRRF	6.460.000,05	2.029.666,64
Outros Impostos, Taxas e Contribuições de Melhoria	8.866.700,00	1.917.895,87
Contribuições	3.800.000,00	1.077.065,27
Receita Patrimonial	2.961.600,00	1.549.252,26
Aplicações Financeiras (II)	2.528.600,00	1.461.378,54
Outras Receitas Patrimoniais	433.000,00	87.873,72
Transferências Correntes	180.344.702,01	57.910.890,90
Cota-Parte do FPM	54.680.000,00	15.796.447,98
Cota-Parte do ICMS	46.080.000,00	12.678.685,06
Cota-Parte do IPVA	11.600.000,00	8.291.545,67
Cota-Parte do ITR	9.600,00	2.025,14
Transferências da LC nº 61/1989	264.000,00	91.264,00
Transferências do FUNDEB	32.900.000,01	12.577.532,14
Outras Transferências Correntes	34.811.102,00	8.473.390,91
Demais Receitas Correntes	34.752.200,00	10.822.681,61
Outras Receitas Financeiras (III)	10.000,00	-
Receitas Correntes Restantes	34.742.200,00	10.822.681,61
RECEITAS PRIMÁRIAS CORRENTES (EXCETO FONTES RPPS) (IV) = (I - (II + III))	286.160.602,06	92.110.807,09
RECEITAS PRIMÁRIAS CORRENTES (COM FONTES RPPS) (V)		
RECEITAS NÃO PRIMÁRIAS CORRENTES (COM FONTES RPPS) (VI)		
RECEITAS DE CAPITAL (EXCETO FONTES RPPS) (VII)	30.743.850,04	856.538,90
Operações de Crédito (VIII)	2.599.850,02	-
Amortização de Empréstimos (IX)	-	-
Alienação de Bens	3.500.000,00	-
Receitas de Alienação de Investimentos Temporários (X)	-	-
Receitas de Alienação de Investimentos Permanentes (XI)	-	-
Outras Alienações de Bens	3.500.000,00	-
Transferências de Capital	24.644.000,02	856.538,90
Convênios	23.294.000,02	856.538,90
Outras Transferências de Capital	1.350.000,00	-
Outras Receitas de Capital	-	-
Outras Receitas de Capital Não Primárias (XII)	-	-
Outras Receitas de Capital Primárias	-	-
RECEITAS PRIMÁRIAS DE CAPITAL (EXCETO FONTES RPPS) (XIII) = (VII - (VIII + IX + X + XI + XII))	28.144.000,02	856.538,90
RECEITAS PRIMÁRIAS DE CAPITAL (COM FONTES RPPS) (XIV)		
RECEITAS NÃO PRIMÁRIAS DE CAPITAL (COM FONTES RPPS) (XV)		
RECEITA PRIMÁRIA TOTAL (XVI) = (IV + V + XIII + XIV)	314.304.602,08	92.967.345,99
RECEITA PRIMÁRIA TOTAL (EXCETO FONTES RPPS) (XVII) = (IV + XIII)	314.304.602,08	92.967.345,99




TESOURO NACIONAL

Sistema de Informações
Contábeis e Fiscais do
Setor Público Brasileiro

Relatório Resumido de Execução Orçamentária
Prefeitura Municipal de Pedreira - SP (Poder Executivo)
Orçamentos Fiscal e da Seguridade Social
CNPJ:
Exercício: 2025
Período de referência: 2º bimestre

RREO-Anexo 06 | Tabela 6.3 - Demonstrativo dos Resultados Primário e Nominal - Municípios

Cálculo Acima da Linha - Despesas Primárias	Despesa Orçamentária					Até o Bimestre / 2025	
	DOTAÇÃO ATUALIZADA	DESPESAS EMPENHADAS	DESPESAS LIQUIDADAS	DESPESAS PAGAS (e)	RESTOS A PAGAR PROCESSADOS PAGOS (b)	RESTOS A PAGAR NÃO PROCESSADOS LIQUIDADOS	PAGOS (c)
Cálculo Acima da Linha - Despesas Primárias							
DESPESAS CORRENTES (EXCETO FONTES RPPS) (XVIII)	263.628.773,41	144.196.031,09	80.745.107,27	67.842.643,16	10.845.046,03	1.070.573,83	989.747,97
Pessoal e Encargos Sociais	101.448.006,01	39.248.963,61	34.767.044,89	26.436.392,65	5.994.408,42	-	-
Juros e Encargos da Dívida (XIX)	2.210.000,00	1.961.243,52	933.154,35	933.154,35	-	-	-
Outras Despesas Correntes	160.168.767,40	102.984.823,96	45.024.908,03	40.473.096,16	4.850.637,61	1.070.573,83	989.747,97
DESPESAS PRIMÁRIAS CORRENTES (EXCETO FONTES RPPS) (XX) = (XVIII - XIX)	261.616.773,41	142.234.787,57	79.811.952,92	66.909.488,81	10.845.046,03	1.070.573,83	989.747,97
DESPESAS NÃO PRIMÁRIAS CORRENTES (COM FONTES RPPS) (XXI)							
DESPESAS DE CAPITAL (EXCETO FONTES RPPS) (XXII)	64.932.432,40	16.341.353,42	6.322.840,71	6.005.006,90	894.094,34	178.623,69	176.638,69
Investimentos	55.522.449,40	9.048.972,41	3.686.984,26	3.369.152,45	894.094,34	178.623,69	176.638,69
Inversões Financeiras							
Concessão de Empréstimos e Financiamentos (XXIV)							
Aquisição de Título de Capital já Integralizado (XXV)							
Aquisição de Título de Crédito (XXVI)							
Demais Inversões Financeiras							
Amortização da Dívida (XXVII)	9.409.983,00	7.291.381,01	2.635.856,45	2.635.856,45	-	-	-
DESPESAS PRIMÁRIAS DE CAPITAL (EXCETO FONTES RPPS) (XXVIII) = (XXII - (XXIV + XXV + XXVI + XXVII))	55.522.449,40	9.048.972,41	3.686.984,26	3.369.152,45	894.094,34	178.623,69	176.638,69
RESERVA DE CONTINGÊNCIA (XXIX)	1.496.000,00						
DESPESAS PRIMÁRIAS DE CAPITAL (COM FONTES RPPS) (XXX)							
DESPESAS NÃO PRIMÁRIAS DE CAPITAL (COM FONTES RPPS) (XXXI)							
DESPESA PRIMÁRIA TOTAL (XXXII) = (XX + XXI + XXVIII + XXIX + XXX)	318.635.222,81	151.284.759,98	83.498.937,18	70.278.641,26	11.739.140,37	1.249.197,52	1.166.386,66
DESPESA PRIMÁRIA TOTAL (EXCETO FONTES RPPS) (XXXIII) = (XX + XXVIII + XXIX)	318.635.222,81	151.284.759,98	83.498.937,18	70.278.641,26	11.739.140,37	1.249.197,52	1.166.386,66

 <p>Sistema de Informações Contábeis e Fiscais do Setor Público Brasileiro TESOURO NACIONAL</p>	Relatório Resumido de Execução Orçamentária
	Prefeitura Municipal de Pedreira - SP (Poder Executivo)
	Orçamentos Fiscal e da Seguridade Social
	CNPJ:
	Exercício: 2025
	Período de referência: 2º bimestre

RREO-Anexo 06 | Tabela 6.3 - Demonstrativo dos Resultados Primário e Nominal - Municípios

Resultado Primário - Acima da Linha	Até o Bimestre / 2025
	VALOR
Resultado Primário - Acima da Linha	-
RESULTADO PRIMÁRIO (COM RPPS) - Acima da Linha (XXXIV) = (XVIa - (XXXIIa + XXXIIb + XXXIIc))	9.783.177,70
RESULTADO PRIMÁRIO (SEM RPPS) - Acima da Linha (XXXV) = (XVIIa - (XXXIIIa + XXXIIIb + XXXIIIc))	9.783.177,70

RREO-Anexo 06 | Tabela 6.3 - Demonstrativo dos Resultados Primário e Nominal - Municípios

Meta Fiscal para o Resultado Primário	Meta Fixada na LDO
	VALOR CORRENTE
Meta Fiscal para o Resultado Primário	-
Meta fixada no Anexo de Metas Fiscais da LDO para o exercício de referência	3.062.346,07

RREO-Anexo 06 | Tabela 6.3 - Demonstrativo dos Resultados Primário e Nominal - Municípios

Juros Nominais	Até o Bimestre / 2025
	VALOR INCORRIDO
Juros Nominais	-
Juros, Encargos e Variações Monetárias Ativos (Exceto RPPS) (XXXVI)	1.455.732,88
Juros, Encargos e Variações Monetárias Passivos (Exceto RPPS) (XXXVII)	1.930.000,00

RREO-Anexo 06 | Tabela 6.3 - Demonstrativo dos Resultados Primário e Nominal - Municípios

Resultado Nominal - Acima da Linha	Até o Bimestre / 2025
	VALOR
Resultado Nominal - Acima da Linha	-
RESULTADO NOMINAL (SEM RPPS) - Acima da Linha (XXXVIII) = XXXV + (XXXVI - XXXVII)	9.308.910,58

RREO-Anexo 06 | Tabela 6.3 - Demonstrativo dos Resultados Primário e Nominal - Municípios

Cálculo Abaixo da Linha - Resultado Nominal	Saldo	
	Em 31/12/2024 (a)	Até o Bimestre 2025 (b)
Cálculo Abaixo da Linha - Resultado Nominal	-	-
DÍVIDA CONSOLIDADA (XXXIX)	72.668.332,72	65.322.538,11
DEDUÇÕES (XL)	43.871.063,17	47.605.012,96
Disponibilidade de Caixa	42.625.382,17	46.359.331,96
Disponibilidade de Caixa Bruta	46.591.020,31	53.510.288,66
(-) Restos a Pagar Processados (XLI)	2.484.130,73	5.170.286,75
(-) Depósitos Restituíveis e Valores Vinculados	1.481.507,41	1.980.669,95
Demais Haveres Financeiros	1.245.681,00	1.245.681,00
DÍVIDA CONSOLIDADA LÍQUIDA (XLII) = (XXXIX - XL)	28.797.269,55	17.717.525,15

RREO-Anexo 06 | Tabela 6.3 - Demonstrativo dos Resultados Primário e Nominal - Municípios


Resultado Nominal - Abaixo da Linha	Até o Bimestre / 2025
	VALOR
Resultado Nominal - Abaixo da Linha	-
RESULTADO NOMINAL (SEM RPPS) - Abaixo da Linha (XLIII) = (XLIIa - XLIIb)	11.079.744,40

RREO-Anexo 06 | Tabela 6.3 - Demonstrativo dos Resultados Primário e Nominal - Municípios

Meta Fiscal para o Resultado Nominal	Meta Fixada na LDO
	VALOR CORRENTE
Meta Fiscal para o Resultado Nominal	-
Meta fixada no Anexo de Metas Fiscais da LDO para o exercício de referência	3.062.346,07

RREO-Anexo 06 | Tabela 6.3 - Demonstrativo dos Resultados Primário e Nominal - Municípios

Ajuste Metodológico	Até o Bimestre / 2025
	VALOR
Ajuste Metodológico	-
VARIAÇÃO DO SALDO DE RPP (XLIV) = (XLIIb - XLIIa)	2.686.156,02
RECEITA DE ALIENAÇÃO DE INVESTIMENTOS PERMANENTES (XLV) = (XI)	
VARIAÇÃO CAMBIAL (XLVI)	
VARIAÇÃO DO SALDO DE PRECATÓRIOS INTEGRANTES DA DC (XLVII)	
VARIAÇÃO DO SALDO DAS DEMAIS OBRIGAÇÕES INTEGRANTES DA DC (XLVIII)	
OUTROS AJUSTES (XLIX)	
RESULTADO NOMINAL (SEM RPPS) AJUSTADO - Abaixo da Linha (L) = (XLIII + (XLIV - XLV + XLVI + XLVII + XLVIII) +/- (XLIX))	13.765.900,42

 <p>Sistema de Informações Contábeis e Fiscais do Setor Público Brasileiro</p> <p>TESOURO NACIONAL</p>	Relatório Resumido de Execução Orçamentária
	Prefeitura Municipal de Pedreira - SP (Poder Executivo)
	Orçamentos Fiscal e da Seguridade Social
	CNPJ:
	Exercício: 2025
	Período de referência: 2º bimestre

RREO-Anexo 06 | Tabela 6.3 - Demonstrativo dos Resultados Primário e Nominal - Municípios

Resultado Primário - Abaixo da Linha	Até o Bimestre / 2025	
	VALOR	
Resultado Primário - Abaixo da Linha		-
RESULTADO PRIMÁRIO (SEM RPPS) - Abaixo da Linha (LI) = (L) - (XXXVI - XXXVII)		14.240.167,54

RREO-Anexo 06 | Tabela 6.3 - Demonstrativo dos Resultados Primário e Nominal - Municípios

Informações Adicionais	PREVISÃO ORÇAMENTÁRIA	
	PREVISÃO ORÇAMENTÁRIA	
Informações Adicionais		-
SALDO DE EXERCÍCIOS ANTERIORES		10.018.194,34
Recursos Arrecadados em Exercícios Anteriores - RPPS		
Superávit Financeiro Utilizado para Abertura e Reabertura de Créditos Adicionais		10.018.194,34
RESERVA ORÇAMENTÁRIA DO RPPS		

RREO-Anexo 06 | Tabela 6.3 - Demonstrativo dos Resultados Primário e Nominal - Municípios

Notas Explicativas	Valores	
	30/04/2025	
Notas Explicativas		-
Notas Explicativas		



TSOURO NACIONAL

Sistema de Informações
Contábeis e Fiscais do
Setor Público Brasileiro


Relatório Resumido de Execução Orçamentária
Prefeitura Municipal de Pedreira - SP (Poder Executivo)
Orçamentos Fiscal e da Seguridade Social
GNPJ:
Exercício: 2025
Período de referência: 2º bimestre

RREO-Anexo 07 | Tabela 7.0 - Demonstrativo dos Restos à Pagar por Poder e Órgão - Municípios

Poder/Orgão	RESTOS A PAGAR PROCESSADOS						RESTOS A PAGAR NÃO PROCESSADOS						Saldo Total L = (e + k)
	Em Exercícios Anteriores (a)	Inscritos Em 31 de dezembro de 2024 (b)	Pagos (c)	Cancelados (d)	Saldo e = (a + b) - (c + d)	Em Exercícios Anteriores (f)	Inscritos Em 31 de dezembro de 2024 (g)	Liquidadas (h)	Pagos (i)	Cancelados (j)	Saldo k = (f + g) - (i + j)		
RESTOS A PAGAR (EXCETO INTRA-ORÇAMENTÁRIOS) (I)	4.402.296,82	12.365.804,83	11.739.140,37	213,59	5.085.746,69	540.858,34	1.926.179,27	1.249.197,52	1.165.366,66	13.019,20	1.287.451,75	6.374.178,44	
PODER EXECUTIVO	4.402.296,82	12.365.804,83	11.739.140,37	213,59	5.085.746,69	540.858,34	1.926.179,27	1.249.197,52	1.165.366,66	13.019,20	1.287.451,75	6.374.178,44	
PODER LEGISLATIVO					0,00								
Câmara Municipal					0,00								
Tribunal de Contas do Município					0,00								
RESTOS A PAGAR (INTRA-ORÇAMENTÁRIOS) (II)													
TOTAL (III) = (I + II)	4.402.296,82	12.365.804,83	11.739.140,37	213,59	5.085.746,69	540.858,34	1.926.179,27	1.249.197,52	1.165.366,66	13.019,20	1.287.451,75	6.374.178,44	

RREO-Anexo 07 | Tabela 7.0 - Demonstrativo dos Restos à Pagar por Poder e Órgão - Municípios

Poder/Orgão - Intra	RESTOS A PAGAR PROCESSADOS						RESTOS A PAGAR NÃO PROCESSADOS						Saldo Total L = (e + k)
	Em Exercícios Anteriores (a)	Inscritos Em 31 de dezembro de 2024 (b)	Pagos (c)	Cancelados (d)	Saldo e = (a + b) - (c + d)	Em Exercícios Anteriores (f)	Inscritos Em 31 de dezembro de 2024 (g)	Liquidadas (h)	Pagos (i)	Cancelados (j)	Saldo k = (f + g) - (i + j)		
RESTOS A PAGAR (INTRA-ORÇAMENTÁRIOS) (I)													
PODER EXECUTIVO													
PODER LEGISLATIVO													
Câmara Municipal													
Tribunal de Contas do Município													

 <p>Sistema de Informações Contábeis e Fiscais do Setor Público Brasileiro</p> <p>TESOURO NACIONAL</p>	Relatório Resumido de Execução Orçamentária
	Prefeitura Municipal de Pedreira - SP (Poder Executivo)
	Orçamentos Fiscal e da Seguridade Social
	CNPJ:
	Exercício: 2025
	Período de referência: 2º bimestre

RREO-Anexo 07 | Tabela 7.0 - Demonstrativo dos Restos à Pagar por Poder e Órgão - Municípios

Notas Explicativas	Valores
	30/04/2025
Notas Explicativas	-
Notas Explicativas	-

RREO-Anexo 13 | Tabela 13.0 - Demonstrativo das Parcerias Público-Privadas

Impactos das Contratações de PPP	Especificação de PPP	
	SALDO TOTAL EM 31 DE DEZEMBRO DO EXERCÍCIO ANTERIOR	SALDO FINAL ATÉ O BIMESTRE
Impactos das Contratações de PPP	-	-
TOTAL DE ATIVOS		
Ativos Constituídos pela SPE		
TOTAL DE PASSIVOS		
Obrigações decorrentes de Ativos Constituídos pela SPE		
Provisões de PPP		
Outros Passivos		
ATOS POTENCIAIS PASSIVOS		
Obrigações Contratuais		
Riscos não Provisionados		
Garantias Concedidas		
Outros Passivos Contingentes		

 <p>TESOURO NACIONAL</p>	Relatório Resumido de Execução Orçamentária	
	Prefeitura Municipal de Pedreira - SP (Poder Executivo)	
	Orçamentos Fiscal e da Seguridade Social	
	CNPJ:	
	Exercício: 2025	
Período de referência: 2º bimestre		

RREO-Anexo 13 | Tabela 13.0 - Demonstrativo das Parcerias Público-Privadas | Do Ente Federado, exceto estatais não dependentes - Contratadas (I.1)

Despesas de PPP Do Ente Federado, exceto estatais não dependentes - Contratadas (I.1)	Despesas de PPP									
	EXERCÍCIO ANTERIOR	EXERCÍCIO CORRENTE (EC)	<EC + 1>	<EC + 2>	<EC + 3>	<EC + 4>	<EC + 5>	<EC + 6>	<EC + 8>	<EC + 9>

RREO-Anexo 13 | Tabela 13.0 - Demonstrativo das Parcerias Público-Privadas | Do Ente Federado, exceto estatais não dependentes - A Contratar (I.2)

Despesas de PPP Do Ente Federado, exceto estatais não dependentes - A Contratar (I.2)	Despesas de PPP									
	EXERCÍCIO ANTERIOR	EXERCÍCIO CORRENTE (EC)	<EC + 1>	<EC + 2>	<EC + 3>	<EC + 4>	<EC + 5>	<EC + 6>	<EC + 8>	<EC + 9>

RREO-Anexo 13 | Tabela 13.0 - Demonstrativo das Parcerias Público-Privadas | Das Estatais Não-Dependentes (II.1)


Despesas de PPP das Estatais Não-dependentes - Contratadas (II.1)	Despesas de PPP									
	EXERCÍCIO ANTERIOR	EXERCÍCIO CORRENTE (EC)	<EC + 1>	<EC + 2>	<EC + 3>	<EC + 4>	<EC + 5>	<EC + 6>	<EC + 8>	<EC + 9>

RREO-Anexo 13 | Tabela 13.0 - Demonstrativo das Parcerias Público-Privadas | Das Estatais Não Dependentes - A Contratar (II.2)

Despesas de PPP das Estatais Não-dependentes - A Contratar (II.2)	Despesas de PPP									
	EXERCÍCIO ANTERIOR	EXERCÍCIO CORRENTE (EC)	<EC + 1>	<EC + 2>	<EC + 3>	<EC + 4>	<EC + 5>	<EC + 6>	<EC + 8>	<EC + 9>

RREO-Anexo 13 | Tabela 13.0 - Demonstrativo das Parcerias Público-Privadas

Total das Despesas de PPP	Despesas de PPP									
	EXERCÍCIO ANTERIOR	EXERCÍCIO CORRENTE (EC)	<EC + 1>	<EC + 2>	<EC + 3>	<EC + 4>	<EC + 5>	<EC + 6>	<EC + 8>	<EC + 9>
Total das Despesas de PPP										
TOTAL DAS DESPESAS DE PPP DO ENTE FEDERADO (I) = (I.1 + I.2)										
TOTAL DAS DESPESAS DE PPP DAS ESTATAIS NÃO-DEPENDENTES (II) = (II.1 + II.2)										
TOTAL DAS DESPESAS DE PPP (III) = (I + II)										
RECEITA CORRENTE LÍQUIDA (RCL) (IV)										
TOTAL DAS DESPESAS CONSIDERADAS PARA O LIMITE = (I)										
TOTAL DAS DESPESAS CONSIDERADAS PARA O LIMITE / RCL (%) (V) = (I / IV)										

 <p>Sistema de Informações Contábeis e Fiscais do Setor Público Brasileiro</p> <p>TESOURO NACIONAL</p>	Relatório Resumido de Execução Orçamentária
	Prefeitura Municipal de Pedreira - SP (Poder Executivo)
	Orçamentos Fiscal e da Seguridade Social
	CNPJ:
	Exercício: 2025
	Período de referência: 2º bimestre

RREO-Anexo 13 | Tabela 13.0 - Demonstrativo das Parcerias Público-Privadas

Notas Explicativas	Valores
	30/04/2025
Notas Explicativas	-
Notas Explicativas	-

RREO-Anexo 14 | Tabela 14.0 - Demonstrativo Simplificado do Relatório Resumido da Execução Orçamentária - Municípios e DF

Balanco Orçamentário	Valores
	Até o Bimestre
Balanco Orçamentário	-
RECEITAS	
Previsão Inicial	319.443.052,10
Previsão Atualizada	319.443.052,10
Receitas Realizadas	94.428.724,53
Déficit Orçamentário	
Saldos de Exercícios Anteriores (Utilizados para Créditos Adicionais)	10.018.194,34
DESPESAS	
Dotação Inicial	319.443.052,10
Dotação Atualizada	330.255.205,81
Despesas Empenhadas	160.537.384,51
Despesas Liquidadas	87.067.947,98
Despesas Pagas	73.847.652,06
Superávit Orçamentário	7.360.776,55

RREO-Anexo 14 | Tabela 14.0 - Demonstrativo Simplificado do Relatório Resumido da Execução Orçamentária - Municípios e DF

Despesas por Função/Subfunção	Valores
	Até o Bimestre
Despesas por Função/Subfunção	-
Despesas Empenhadas	160.537.384,51
Despesas Liquidadas	87.067.947,98

RREO-Anexo 14 | Tabela 14.0 - Demonstrativo Simplificado do Relatório Resumido da Execução Orçamentária - Municípios e DF

Receita Corrente Líquida - RCL	Valores
	Até o Bimestre
Receita Corrente Líquida - RCL	-
Receita Corrente Líquida	264.894.213,14
Receita Corrente Líquida Ajustada para Cálculo dos Limites de Endividamento	259.164.213,14
Receita Corrente Líquida Ajustada para Cálculo dos Limites da Despesa com Pessoal	259.164.213,14


RREO-Anexo 14 | Tabela 14.0 - Demonstrativo Simplificado do Relatório Resumido da Execução Orçamentária - Municípios e DF

Receitas e Despesas do Regime Próprio de Previdência dos Servidores	Valores
	Até o Bimestre
Receitas e Despesas do Regime Próprio de Previdência dos Servidores	-
Fundo em Capitalização (PLANO PREVIDENCIÁRIO)	
Receitas Previdenciárias Realizadas	
Despesas Previdenciárias Empenhadas	
Despesas Previdenciárias Liquidadas	
Despesas Previdenciárias Pagas	
Resultado Previdenciário	
Fundo em Repartição (PLANO FINANCEIRO)	
Receitas Previdenciárias Realizadas	
Despesas Previdenciárias Empenhadas	
Despesas Previdenciárias Liquidadas	
Despesas Previdenciárias Pagas	
Resultado Previdenciário	

RREO-Anexo 14 | Tabela 14.0 - Demonstrativo Simplificado do Relatório Resumido da Execução Orçamentária - Municípios e DF

Resultados Primário e Nominal	Verificação das Metas dos Resultados Nominal e Primário		
	Meta Fixada no Anexo de Metas Fiscais da LDO (a)	Resultado Apurado até o Bimestre (b)	% em Relação à Meta (b/a)
Resultados Primário e Nominal	-	-	-
RESULTADO PRIMÁRIO (SEM RPPS) - Acima da Linha	3.062.346,07	9.783.177,70	3,19
RESULTADO NOMINAL (SEM RPPS) - Abaixo da Linha	3.062.346,07	11.079.744,40	3,62

RREO-Anexo 14 | Tabela 14.0 - Demonstrativo Simplificado do Relatório Resumido da Execução Orçamentária - Municípios e DF

 <p>Sistema de Informações Contábeis e Fiscais do Setor Público Brasileiro</p> <p>TESOURO NACIONAL</p>	Relatório Resumido de Execução Orçamentária
	Prefeitura Municipal de Pedreira - SP (Poder Executivo)
	Orçamentos Fiscal e da Seguridade Social
	CNPJ:
	Exercício: 2025
Período de referência: 2º bimestre	

Restos a Pagar por Poder e Ministério Público	Estágios dos Restos a Pagar			
	Inscrição	Cancelamento Até o Bimestre	Pagamento Até o Bimestre	Saldo a Pagar
Restos a Pagar por Poder e Ministério Público	-	-	-	-
RESTOS A PAGAR PROCESSADOS	16.826.100,65	213,59	11.739.140,37	5.086.746,69
Poder Executivo	16.822.736,65	213,59	11.735.775,37	5.086.746,69
Poder Legislativo	3.365,00	0,00	3.365,00	0,00
Poder Judiciário				
Ministério Público				
Defensoria Pública				
RESTOS A PAGAR NÃO PROCESSADOS	2.466.837,61	13.019,20	1.166.386,66	1.287.431,75
Poder Executivo	2.354.319,61	13.019,20	1.073.685,10	1.267.615,31
Poder Legislativo	112.518,00	0,00	92.701,56	19.816,44
Poder Judiciário				
Ministério Público				
Defensoria Pública				
TOTAL	19.292.938,26	13.232,79	12.905.527,03	6.374.178,44

RREO-Anexo 14 | Tabela 14.0 - Demonstrativo Simplificado do Relatório Resumido da Execução Orçamentária - Municípios e DF

Despesas com Manutenção e Desenvolvimento do Ensino	Apuração das Despesas com Ensino		
	Valor Apurado Até o Bimestre	Limites Constitucionais Anuais	
		% Mínimo a Aplicar no Exercício	% Aplicado Até o Bimestre
Despesas com Manutenção e Desenvolvimento do Ensino	-	-	-
Mínimo Anual de <18% / 25%> das Receitas de Impostos na Manutenção e Desenvolvimento do Ensino	22.915.280,45	25,00	34,53
Mínimo Anual de 70% do FUNDEB na Remuneração dos Profissionais da Educação Básica	8.369.841,14	70,00	66,46
Percentual da Complementação da União ao FUNDEB (VAAT) na Educação Infantil (Indicador IEI)			
Mínimo de 15% da Complementação da União ao FUNDEB (VAAT) em Despesas de Capital			

RREO-Anexo 14 | Tabela 14.0 - Demonstrativo Simplificado do Relatório Resumido da Execução Orçamentária - Municípios e DF

Receitas de Operações de Crédito e Despesas de Capital	Apuração das Receitas de Operações de Crédito e Despesas de Capital	
	Valor Apurado no Exercício	Saldo Não Realizado
Receitas de Operações de Crédito e Despesas de Capital	-	-
Receitas de Operações de Crédito		2.599.850,02
Despesa de Capital Líquida		

RREO-Anexo 14 | Tabela 14.0 - Demonstrativo Simplificado do Relatório Resumido da Execução Orçamentária - Municípios e DF

Projeção Atuarial dos Regimes de Previdência	Exercício de Apuração			
	Exercício	10º Exercício	20º Exercício	35º Exercício
Projeção Atuarial dos Regimes de Previdência	-	-	-	-
Fundo em Capitalização (Plano Previdenciário)				
Receitas Previdenciárias				
Despesas Previdenciárias				
Resultado Previdenciário				
Fundo em Repartição (Plano Financeiro)				
Receitas Previdenciárias				
Despesas Previdenciárias				
Resultado Previdenciário				

RREO-Anexo 14 | Tabela 14.0 - Demonstrativo Simplificado do Relatório Resumido da Execução Orçamentária - Municípios e DF


Receita da Alienação de Ativos e Aplicação dos Recursos	Apuração da Receita da Alienação de Ativos e Aplicação dos Recursos	
	Valor Apurado no Exercício	Saldo a Realizar
Receita da Alienação de Ativos e Aplicação dos Recursos	-	-
Receitas da Alienação de Ativos		3.500.000,00
Aplicação dos Recursos da Alienação de Ativos		

RREO-Anexo 14 | Tabela 14.0 - Demonstrativo Simplificado do Relatório Resumido da Execução Orçamentária - Municípios e DF

Despesas com Ações e Serviços Públicos de Saúde	Apuração das Despesas com Saúde		
	Valor Apurado Até o Bimestre	Limites Constitucionais Anuais	
		% Mínimo a Aplicar no Exercício	% Aplicado Até o Bimestre
Despesas com Ações e Serviços Públicos de Saúde	-	-	-
Despesas com Ações e Serviços Públicos de Saúde Executadas com Recursos de Impostos	22.379.977,30	15,00	33,72

RREO-Anexo 14 | Tabela 14.0 - Demonstrativo Simplificado do Relatório Resumido da Execução Orçamentária - Municípios e DF

Despesas de Caráter Continuado Derivadas de PPP	Valor Realizado no Período	
	Valor Apurado no Exercício Corrente	
Despesas de Caráter Continuado Derivadas de PPP	-	-

 <p>Sistema de Informações Contábeis e Fiscais do Setor Público Brasileiro</p> <p>TESOURO NACIONAL</p>	Relatório Resumido de Execução Orçamentária
	Prefeitura Municipal de Pedreira - SP (Poder Executivo)
	Orçamentos Fiscal e da Seguridade Social
	CNPJ:
	Exercício: 2025
	Período de referência: 2º bimestre

Despesas de Caráter Continuado Derivadas de PPP	Valor Realizado no Período
	Valor Apurado no Exercício Corrente
Total das Despesas Consideradas para o Limite / RCL (%)	

RREO-Anexo 14 | Tabela 14.0 - Demonstrativo Simplificado do Relatório Resumido da Execução Orçamentária - Municípios e DF

Notas Explicativas	Valores
	30/04/2025
Notas Explicativas	-
Notas Explicativas	

Pedreira, 23 de maio de 2025

FÁBIO VINÍCIUS POLIDORO
Prefeito Municipal

**MARILDA GISELDA DE MORAES
ZAMANA**
Depto. de Contabilidade

ANDRÉIA POLICARPO
Responsável pelo Controle Interno

Prefeitura Municipal de Pedreira
RELATÓRIO RESUMIDO DA EXECUÇÃO ORÇAMENTÁRIA
DEMONSTRATIVO DAS RECEITAS E DESPESAS COM MANUTENÇÃO E DESENVOLVIMENTO DO ENSINO - MDE - MUNICÍPIOS
ORÇAMENTO FISCAL E DA SEGURIDADE SOCIAL
PERÍODO: Janeiro a Abril 2025/BIMESTRE Março - Abril

RREO – Anexo 8 (LDB, Art. 72)
 R\$ 1

Página 1 de 5

RECEITAS RESULTANTES DE IMPOSTOS (Art. 212 e 212-A da Constituição Federal)		RECEITAS REALIZADAS
RECEITA RESULTANTE DE IMPOSTOS	PREVISÃO ATUALIZADA	JAN A ABR
	(a)	
1- RECEITA DE IMPOSTOS	57.974.000,05	20.294.399,72
1.1- Receita Resultante do Imposto sobre a Propriedade Predial e Territorial Urbana – IPTU	31.360.000,00	12.015.923,21
1.2- Receita Resultante do Imposto sobre Transmissão Inter Vivos – ITBI	3.800.000,00	1.758.768,35
1.3- Receita Resultante do Imposto sobre Serviços de Qualquer Natureza – ISS	16.354.000,00	4.490.041,52
1.4- Receita Resultante do Imposto de Renda Retido na Fonte – IRRF	6.460.000,05	2.029.666,64
2- RECEITA DE TRANSFERÊNCIAS CONSTITUCIONAIS E LEGAIS	139.042.000,00	46.075.657,63
2.1- Cota-Parte FPM	66.600.000,00	19.745.559,79
2.1.1- Parcela referente à CF, art. 159, I, alínea B	59.600.000,00	19.745.559,79
2.1.2- Parcela referente à CF, art. 159, I, alínea D e E	7.000.000,00	0,00
2.2- Cota-Parte ICMS	57.600.000,00	15.848.356,26
2.3- Cota-Parte IPI-Exportação	330.000,00	114.079,98
2.4- Cota-Parte ITR	12.000,00	2.531,41
2.5- Cota-Parte IPVA	14.500.000,00	10.365.130,19
2.6- Cota-Parte IOF-Ouro	0,00	0,00
2.7- Outras Transferências ou Compensações Financeiras Provenientes de Impostos e Transferências Constitucionais	0,00	0,00
3- TOTAL DA RECEITA RESULTANTE DE IMPOSTOS (1 + 2)	197.016.000,05	66.370.057,35
4- TOTAL DESTINADO AO FUNDEB - 20% DE ((2.1.1) + (2.2) + (2.3) + (2.4) + (2.5) + (2.7))	26.408.400,00	9.215.689,78
5- VALOR MÍNIMO A SER APLICADO ALÉM DO VALOR DESTINADO AO FUNDEB - 5% DE ((2.1.1) + (2.2) + (2.3) + (2.4) + (2.5) + (2.7)) + 25% DE ((1.1) + (1.2) + (1.3) + (1.4) + (2.1.2) + (2.6))	22.845.600,01	7.377.382,81
FUNDEB		
RECEITAS DO FUNDEB RECEBIDAS NO EXERCÍCIO	PREVISÃO ATUALIZADA	RECEITAS REALIZADAS
	(a)	JAN A ABR
6- TOTAL DAS RECEITAS DO FUNDEB RECEBIDAS	33.140.000,01	12.702.492,02
6.1- FUNDEB - Impostos e Transferências de Impostos	32.490.000,01	12.593.754,06
6.1.1- Principal	32.250.000,01	12.468.794,18
6.1.2- Rendimentos de Aplicação Financeira	240.000,00	124.959,88
6.1.3- Ressarcimento de recursos do Fundeb	0,00	0,00
6.2- FUNDEB - Complementação da União - VAAF	0,00	0,00
6.2.1- Principal	0,00	0,00
6.2.2- Rendimentos de Aplicação Financeira	0,00	0,00
6.2.3- Ressarcimento de recursos do Fundeb	0,00	0,00
6.3- FUNDEB - Complementação da União - VAAAT	0,00	0,00
6.3.1- Principal	0,00	0,00
6.3.2- Rendimentos de Aplicação Financeira	0,00	0,00
6.3.3- Ressarcimento de recursos do Fundeb	0,00	0,00
6.4- FUNDEB - Complementação da União - VAAAR	650.000,00	108.737,96
6.4.1- Principal	650.000,00	108.737,96
6.4.2- Rendimentos de Aplicação Financeira	0,00	0,00
6.4.3- Ressarcimento de recursos do Fundeb	0,00	0,00
7- RESULTADO LÍQUIDO DAS TRANSFERÊNCIAS DO FUNDEB (6.1.1 - 4)	5.841.600,01	3.253.104,40

Prefeitura Municipal de Pedreira
RELATÓRIO RESUMIDO DA EXECUÇÃO ORÇAMENTÁRIA
DEMONSTRATIVO DAS RECEITAS E DESPESAS COM MANUTENÇÃO E DESENVOLVIMENTO DO ENSINO - MDE - MUNICÍPIOS
ORÇAMENTO FISCAL E DA SEGURIDADE SOCIAL
PERÍODO: Janeiro a Abril 2025/BIMESTRE Março - Abril

Página 3 de 5

RS 1

RREO – Anexo 8 (LDB, Art. 72)

INDICADOR - Art.25, § 3º - Lei nº 14.113, de 2020 (Aplicação do Superávit de Exercício Anterior)3	Valor de Superávit Permitido no Exercício Anterior (s)	Valor não Aplicado No Exercício Anterior (t)	Valor de Superávit Aplicado até o 1º Quadrimestre (u)	Valor Aplicado Após o 1º Quadrimestre (v)	Valor Total de Sup. Não Aplicado Até o Final do Exercício (w)	Valor de Superávit Permitido no Ex. Ant. não Aplicado no Exercício Atual (x)
	19.- Total das Despesas Custeadas com Superávit do FUNDEB	0,00	0,00	2.576.248,72	0,00	-2.576.248,72
19.1.- Total das Despesas custeadas com FUNDEB - Impostos e Transferências de Impostos	0,00	0,00	2.528.912,31	0,00	-2.528.912,31	0,00
19.2.- Total das Despesas custeadas com FUNDEB - Complementação da União (VAAF + VAAT + VAAR)	0,00	0,00	47.336,41	0,00	-47.336,41	0,00
DESPESAS COM MANUTENÇÃO E DESENVOLVIMENTO DO ENSINO - MDE - CUSTEADAS COM RECEITA DE IMPOSTOS (EXCETO FUNDEB)						
DESPESAS COM AÇÕES TÍPICAS DE MDE - RECEITAS DE IMPOSTOS EXCETO FUNDEB (Por Subfunção)	DOTAÇÃO ATUALIZADA (c)	DESPESAS EMPENHADAS JAN A ABR (d)	DESPESAS LIQUIDADAS JAN A ABR (e)	DESPESAS PAGAS JAN A ABR (f)	INSCRITAS EM RESTOS A PAGAR NÃO PROCESSADOS (g)	
20.- TOTAL DAS DESPESAS COM AÇÕES TÍPICAS DE MDE CUSTEADAS COM RECEITAS DE IMPOSTOS	24.183.865,99	13.715.957,85	6.086.330,82	5.212.850,50	0,00	
20.1- Educação Infantil	14.204.000,00	7.952.054,41	3.493.283,77	3.170.433,94	0,00	
20.2- Ensino Fundamental	8.851.495,99	4.705.943,34	2.246.184,00	1.702.989,99	0,00	
20.3- Educação de Jovens e Adultos	7.769,00	0,00	0,00	0,00	0,00	
20.4- Educação Especial	1.049.305,00	1.008.986,25	331.029,05	330.772,38	0,00	
20.5- Administração Geral	0,00	0,00	0,00	0,00	0,00	
20.6- Transporte (Escolar)	0,00	0,00	0,00	0,00	0,00	
20.7- Outras	71.296,00	48.973,85	15.834,00	8.654,19	0,00	
DESPESAS COM MANUTENÇÃO E DESENVOLVIMENTO DO ENSINO - MDE - CUSTEADAS COM RECEITA DE IMPOSTOS E COM RECURSOS DO FUNDEB						
DESPESAS COM AÇÕES TÍPICAS DE MDE - RECEITAS DE IMPOSTOS E RECURSOS DO FUNDEB (Por área de Atuação)6	DOTAÇÃO ATUALIZADA (c)	DESPESAS EMPENHADAS JAN A ABR (d)	DESPESAS LIQUIDADAS JAN A ABR (e)	DESPESAS PAGAS JAN A ABR (f)	INSCRITAS EM RESTOS A PAGAR NÃO PROCESSADOS (g)	
21.- TOTAL DAS DESPESAS COM AÇÕES TÍPICAS DE MDE CUSTEADAS COM RECEITAS DE IMPOSTOS E FUNDEB	59.876.155,13	28.751.932,08	19.671.110,06	16.404.894,99	0,00	
21.1- Educação Infantil	33.648.190,49	14.813.637,69	9.802.598,63	8.531.562,34	0,00	
21.1.1- Creche	18.733.531,38	10.087.091,21	5.930.304,44	5.644.961,58	0,00	
21.1.2- Pré-Escola	14.914.659,11	4.726.546,48	3.872.294,19	2.886.600,76	0,00	
21.2- Ensino Fundamental	26.227.964,64	13.938.294,39	9.868.511,43	7.873.332,65	0,00	
APURAÇÃO DAS DESPESAS PARA FINS DE LIMITE MÍNIMO CONSTITUCIONAL						
22.- TOTAL DAS DESPESAS DE MDE CUSTEADAS COM RECURSOS DE IMPOSTOS = L20(d ou e)					6.086.330,82	
23.- TOTAL DAS RECEITAS TRANSFERIDAS AO FUNDEB = (L4)					9.215.689,78	
24.- (c) RECEITAS DO FUNDEB NÃO UTILIZADAS NO EXERCÍCIO. EM VALOR SUPERIOR A 10% = L18(q)					407.878,30	
25.- (s) SUPERÁVIT PERMITIDO NO EXERCÍCIO IMEDIATAMENTE ANTERIOR NÃO APLICADO NO EXERCÍCIO ATUAL = L19.1(x)					0,00	
26.- (r) RESTOS A PAGAR NÃO PROCESSADOS INSCRITOS NO EXERCÍCIO SEM DISPONIBILIDADE FINANCEIRA DE RECURSOS DE IMPOSTOS4					0,00	
27.- (t) CANCELAMENTO, NO EXERCÍCIO, DE RESTOS A PAGAR INSCRITOS COM DISPONIBILIDADE FINANCEIRA DE RECURSOS DE IMPOSTOS VINCULADOS AO ENSINO = (L30.1)(af)					3.703,29	
28.- TOTAL DAS DESPESAS PARA FINS DE LIMITE (22 + 23 - 24 - 25 - 26 - 27)					14.890.439,01	

Prefeitura Municipal de Pedreira
RELATÓRIO RESUMIDO DA EXECUÇÃO ORÇAMENTÁRIA
DEMONSTRATIVO DAS RECEITAS E DESPESAS COM MANUTENÇÃO E DESENVOLVIMENTO DO ENSINO - MDE - MUNICÍPIOS
ORÇAMENTO FISCAL E DA SEGURIDADE SOCIAL
PERÍODO: Janeiro a Abril 2025/BIMESTRE Março - Abril

RREO - Anexo 8 (LDB, Art. 72)
 Página 4 de 5
 R\$ 1

APURAÇÃO DO LIMITE MÍNIMO CONSTITUCIONAL 2 e 5		VALOR EXIGIDO (z)	VALOR APLICADO (aa)	% APLICADO (ab)	
29- APLICAÇÃO EM MDE SOBRE A RECEITA RESULTANTE DE IMPOSTOS		16.592.514,34	14.890.439,01	22,44	
RESTOS A PAGAR INSCRITOS EM EXERCÍCIOS ANTERIORES DE DESPESAS CONSIDERADAS PARA CUMPRIMENTO DO LIMITE 8		RP LIQUIDADOS (ad)	RP PAGOS (ae)	RP CANCELADOS (af)	SALDO FINAL (ag)
30- RESTOS A PAGAR DE DESPESAS COM MDE		3.167.410,63	3.037.673,94	3.703,29	126.033,40
30.1- Executadas com Recursos de Impostos e Transferências de Impostos		974.930,11	845.193,42	3.703,29	126.033,40
30.2- Executadas com Recursos do FUNDEB - Impostos		1.884.830,52	1.884.830,52	0,00	0,00
30.3- Executadas com Recursos do FUNDEB - Complementação da União (VAAT + VAAF + VAAR)		307.650,00	307.650,00	0,00	0,00
OUTRAS INFORMAÇÕES PARA CONTROLE					
RECEITAS ADICIONAIS PARA FINANCIAMENTO DO ENSINO			PREVISÃO ATUALIZADA		
			(a)		
			13.798.330,00	4.187.336,78	
31- TOTAL DAS RECEITAS ADICIONAIS PARA FINANCIAMENTO DO ENSINO			4.025.660,00	1.195.613,03	
31.1- RECEITA DE TRANSFERÊNCIA DO FNDE (INCLUINDO RENDIMENTOS DE APLICAÇÃO FINANCEIRA			2.600.000,00	851.135,26	
31.1.1- Salário-Educação			1.160,00	0,00	
31.1.2- PDDE			1.392.500,00	332.137,68	
31.1.3- PNAE			32.000,00	12.340,09	
31.1.4- PNATE			0,00	0,00	
31.1.5- Outras Transferências do FNDE			8.967.670,00	2.989.243,70	
31.2- RECEITAS DE TRANSFERÊNCIAS DE CONVÊNIOS			0,00	0,00	
31.3- RECEITA DE ROYALTIES DESTINADOS À EDUCAÇÃO			0,00	0,00	
31.4- RECEITA DE OPERAÇÕES DE CRÉDITO VINCULADAS À EDUCAÇÃO			0,00	0,00	
31.5- RECEITA DE PRECATÓRIOS - FUNDEF E FUNDEB			0,00	0,00	
31.6- OUTRAS RECEITAS PARA FINANCIAMENTO DO ENSINO			805.000,00	2.480,05	
OUTRAS DESPESAS COM EDUCAÇÃO (Por Subfunção)6			INSCRITAS EM RESTOS A PAGAR NÃO PROCESSADOS		
DOTAÇÃO ATUALIZADA (e)			DESPESAS PAGAS JAN A ABR (f)		
32- TOTAL DAS OUTRAS DESPESAS COM EDUCAÇÃO			3.707.723,97	3.224.280,14	
32.1- Educação Infantil			10.408.284,83	168.634,01	
32.2- Ensino Fundamental			1.051.647,98	2.051.262,19	
32.3- Ensino Médio			6.308.554,32	0,00	
32.4- Ensino Superior			0,00	0,00	
32.5- Ensino Profissional			938.940,82	457.077,92	
32.6- Educação de Jovens e Adultos			0,00	0,00	
32.7- Educação Especial			34.443,10	25.427,82	
32.8- Outras			2.074.698,61	521.878,20	
TOTAL GERAL DAS DESPESAS COM EDUCAÇÃO			39.209.190,76	19.637.829,32	
DOTAÇÃO ATUALIZADA (e)			DESPESAS LIQUIDADAS JAN A ABR (c)		
83.471.671,37			23.394.668,03		
TOTAL GERAL DAS DESPESAS COM EDUCAÇÃO (10 + 20 + 32)			INSCRITAS EM RESTOS A PAGAR NÃO PROCESSADOS (g)		
0,00			0,00		

Prefeitura Municipal de Pedreira
RELATÓRIO RESUMIDO DA EXECUÇÃO ORÇAMENTÁRIA
DEMONSTRATIVO DAS RECEITAS E DESPESAS COM MANUTENÇÃO E DESENVOLVIMENTO DO ENSINO - MDE - MUNICÍPIOS
ORÇAMENTO FISCAL E DA SEGURIDADE SOCIAL
PERÍODO: Janeiro a Abril 2025/BIMESTRE Março - Abril

		Página 5 de 5	
		R\$ 1	
		FUNDEB (ah)	SALÁRIO EDUCAÇÃO (aj)
RRREO – Anexo 8 (LDB, Art. 72)			
33.1- Despesas Correntes	69.482.473,95	21.929.060,86	18.265.367,90
33.1.1- Pessoal Ativo	36.390.658,59	13.075.639,18	10.166.457,90
33.1.2- Pessoal Inativo	0,00	0,00	0,00
33.1.3- Transferências às instituições comunitárias, confessionais ou filantrópicas sem fins lucrativos	2.583.500,00	889.275,71	889.275,71
33.1.4- Outras Despesas Correntes	30.448.315,36	7.964.145,97	7.209.634,29
33.2- Despesas de Capital	13.989.997,42	1.465.607,17	1.372.461,42
33.2.1- Transferências às instituições comunitárias, confessionais ou filantrópicas sem fins lucrativos	4.917,00	0,00	0,00
33.2.2- Outras Despesas de Capital	13.985.080,42	1.465.607,17	1.372.461,42
CONTROLE DA DISPONIBILIDADE FINANCEIRA E CONCILIAÇÃO BANCÁRIA			
34- DISPONIBILIDADE FINANCEIRA EM 31 DE DEZEMBRO DO EXERCÍCIO ANTERIOR		4.795.308,57	394.537,32
35- (+) INGRESSO DE RECURSOS ATÉ O BIMESTRE (orçamentário)		12.702.492,02	851.135,26
36- (-) PAGAMENTOS EFETUADOS ATÉ O BIMESTRE (orçamentário e restos a pagar)		13.294.335,55	620.269,46
37- (=) DISPONIBILIDADE FINANCEIRA ATÉ O BIMESTRE		4.203.465,04	625.403,12
38- (+) AJUSTES POSITIVOS (RETENÇÕES E OUTROS VALORES EXTRAORÇAMENTÁRIOS)		0,00	0,00
39- (-) AJUSTES NEGATIVOS (OUTROS VALORES EXTRAORÇAMENTÁRIOS)		0,00	0,00
40- (=) SALDO FINANCEIRO CONCILIADO (Saldo Bancário)		4.203.465,04	625.403,12

Pedreira, 23 de maio de 2025

FÁBIO VINÍCIUS POLIDORO Prefeito Municipal	MARILDA GISELDA DE MORAES ZAMANA Depto. de Contabilidade	ANDRÉIA POLICARPO Responsável pelo Controle Interno
--	--	---

- 1) Os valores informados devem corresponder ao efetivamente transferido. Os percentuais correspondem ao disposto na legislação.
- 2) Limites mínimos anuais a serem cumpridos no encerramento do exercício.
- 3) Art. 25, § 3º, Lei 14.113/2020: "Até 10% (dez por cento) dos recursos recebidos a conta dos Fundos, inclusive relativos à complementação da União, nos termos do § 2º do art. 16 desta Lei, poderão ser utilizados no primeiro quadrimestre do exercício imediatamente subsequente, mediante abertura de crédito adicional." utilizados no 1º trimestre do exercício imediatamente subsequente, mediante abertura de crédito adicional."
- 4) Os valores referentes à parcela dos Restos a Pagar inscritos sem disponibilidade financeira deverão ser informados somente no RREO do último bimestre do exercício.
- 5) Nos cinco primeiros bimestres do exercício o acompanhamento será feito com base na despesa liquidada. No último bimestre do exercício, o valor deverá corresponder ao total da despesa empenhada.
- 6) As linhas representam áreas de atuação e não correspondem exatamente às subfunções da Função Educação. As despesas classificadas nas demais subfunções típicas e nas subfunções atípicas deverão ser rateadas para essas áreas de atuação.
- 7) Valor inscrito em RPNP sem disponibilidade de caixa, que não será considerado na apuração dos indicadores e limites. Para as linhas 15, 16 e 17, deverá ser comparado o total inscrito em RPNP com a disponibilidade de caixa por fonte de recursos. Para a linha 14, deverá ser verificada a diferença entre a disponibilidade nas Fontes do Fundeb e os RPNP referentes a essas despesas. Para a linha 18, deverá ser verificada a diferença entre as disponibilidades na Fonte VAAI e os RPNP dessas despesas.
- 8) Controle da execução de restos a pagar considerados no cumprimento do limite mínimo dos exercícios anteriores.
- 9) Nesta coluna não devem ser informados valores inferiores a 0 (zero).
- 10) Essa coluna não deve conter percentual superior a 100%. Caso isso ocorra, em razão de valores informados na coluna (i), os percentuais devem ser ajustados para 100%.

Prefeitura Municipal de Pedreira
RELATÓRIO RESUMIDO DA EXECUÇÃO ORÇAMENTÁRIA
DEMONSTRATIVO DA RECEITA DE IMPOSTOS E DAS DESPESAS PRÓPRIAS COM SAÚDE
ORÇAMENTOS FISCAIS E DA SEGURIDADE SOCIAL
PERÍODO: Janeiro a Abril 2025/BIMESTRE Março - Abril

RREO - ANEXO XII (LC nº 141/2012 art.35)

R\$ 1

RECEITAS RESULTANTES DE IMPOSTOS E TRANSFERÊNCIAS CONSTITUCIONAIS E LEGAIS	PREVISÃO INICIAL	PREVISÃO ATUALIZADA (a)	RECEITAS REALIZADAS		INSCRITOS EM RESTOS A PAGAR NÃO PROCESSADOS (g)
			Até o Bimestre (b)	(%) (b/a)x100	
RECEITA DE IMPOSTOS (I)	57.974.000,05	57.974.000,05	20.294.399,72		35,01
Receita Resultante do Imposto Predial e Territorial Urbano - IPTU	31.360.000,00	31.360.000,00	12.015.923,21		38,32
Receita Resultante do Imposto sobre Transmissão Inter Vivos - ITBI	3.800.000,00	3.800.000,00	1.758.768,35		46,28
Receita Resultante do Imposto sobre Serviços de Qualquer Natureza - ISS	16.354.000,00	16.354.000,00	4.490.041,52		27,46
Receita Resultante do Imposto sobre a Renda e Proventos de Qualquer Natureza Retido na Fonte - IRRF	6.460.000,05	6.460.000,05	2.029.666,64		31,42
RECEITA DE TRANSFERÊNCIAS CONSTITUCIONAIS E LEGAIS (II)	132.042.000,00	132.042.000,00	46.075.657,63		34,89
Cota-Parte FPM	59.600.000,00	59.600.000,00	19.745.559,79		33,13
Cota-Parte ITR	12.000,00	12.000,00	2.531,41		21,10
Cota-Parte IPVA	14.500.000,00	14.500.000,00	10.365.130,19		71,48
Cota-Parte ICMS	57.600.000,00	57.600.000,00	15.848.356,26		27,51
Cota-Parte IPI-Exportação	330.000,00	330.000,00	114.079,98		34,57
Outras Transferências ou Compensações Financeiras Provenientes de Impostos e Transferências Constitucionais	0,00	0,00	0,00		0,00
TOTAL DAS RECEITAS RESULTANTES DE IMPOSTOS E TRANSFERÊNCIAS CONSTITUCIONAIS E LEGAIS - (III) = (I) + (II)	190.016.000,05	190.016.000,05	66.370.057,35		34,93
DESPESAS COM AÇÕES E SERVIÇOS PÚBLICOS DE SAÚDE (ASPS) POR SUBFUNÇÃO E CATEGORIA ECONÔMICA					
ATENÇÃO BÁSICA (IV)	27.034.753,01	29.364.753,01	15.081.014,22	27,44	21,67
Despesas Correntes	24.802.847,01	27.351.847,01	14.645.392,22	29,32	23,27
Despesas de Capital	2.231.906,00	2.012.906,00	435.622,00	1,78	0,00
ASSISTÊNCIA HOSPITALAR E AMBULATORIAL (V)	23.785.582,00	23.665.582,00	5.890.531,87	16,58	13,43
Despesas Correntes	22.918.665,00	22.798.665,00	5.085.304,12	15,93	12,75
Despesas de Capital	866.917,00	866.917,00	805.227,75	33,61	31,37
SUPOORTE PROFILÁTICO E TERAPÊUTICO (VI)	0,00	0,00	0,00	0,00	0,00
Despesas Correntes	0,00	0,00	0,00	0,00	0,00
Despesas de Capital	0,00	0,00	0,00	0,00	0,00
VIGILÂNCIA SANITÁRIA (VII)	2.522.934,00	2.490.434,00	1.225.053,15	25,49	18,72
Despesas Correntes	2.425.577,00	2.393.077,00	1.225.053,15	26,53	19,48
Despesas de Capital	97.357,00	97.357,00	0,00	0,00	0,00
VIGILÂNCIA EPIDEMIOLÓGICA (VIII)	249.638,00	286.138,00	183.378,06	51,22	38,93
Despesas Correntes	249.638,00	286.138,00	183.378,06	51,22	38,93
Despesas de Capital	0,00	0,00	0,00	0,00	0,00
ALIMENTAÇÃO E NUTRIÇÃO (IX)	11.801,00	11.801,00	0,00	0,00	0,00
Despesas Correntes	11.801,00	11.801,00	0,00	0,00	0,00
Despesas de Capital	0,00	0,00	0,00	0,00	0,00
OUTRAS SUBFUNÇÕES (X)	0,00	0,00	0,00	0,00	0,00
Despesas Correntes	0,00	0,00	0,00	0,00	0,00
Despesas de Capital	0,00	0,00	0,00	0,00	0,00
TOTAL (XI) = (IV + V + VI + VII + VIII + IX + X)	53.604.708,01	55.818.708,01	22.379.977,30	22,86	18,13

Prefeitura Municipal de Pedreira
RELATÓRIO RESUMIDO DA EXECUÇÃO ORÇAMENTÁRIA
DEMONSTRATIVO DA RECEITA DE IMPOSTOS E DAS DESPESAS PRÓPRIAS COM SAÚDE
ORÇAMENTOS FISCAIS E DA SEGURIDADE SOCIAL
PERÍODO: Janeiro a Abril 2025/BIMESTRE Março - Abril

RREO – ANEXO XII (LC nº 141/2012 art.35)

RS 1

APURAÇÃO DO CUMPRIMENTO DO LIMITE MÍNIMO PARA APLICAÇÃO EM ASPS		Despesas Empenhadas (d)	Despesas Liquidadas (e)	Despesas Pagas (f)
Total das Despesas com ASPS (XII) = (XI)				
(-) Restos a Pagar Não Processados Inscritos Indevidamente no Exercício sem Disponibilidade Financeira (XII)				
(-) Despesas Custeadas com Recursos Vinculados à Parcela do Percentual Mínimo que não foi Aplicada em ASPS em Exercícios Anteriores (XIV)				
(-) Despesas Custeadas com Disponibilidade de Caixa Vinculada aos Restos a Pagar Cancelados (XV)				
=) VALOR APLICADO EM ASPS (XVI) = (XII - XIII - XIV - XV)				
Despesa Mínima a ser Aplicada em ASPS (XVII) = (III) x 15% (LC 141/2012)				
Diferença entre o Valor Aplicado e a Despesa Mínima a ser Aplicada (XVIII) = (XVI (d ou e) - XVII)				
Limite não Cumprido (XIX) = (XVIII) (Quando valor for inferior a zero)				
PERCENTUAL DA RECEITA DE IMPOSTOS E TRANSFERÊNCIAS CONSTITUCIONAIS E LEGAIS APLICADO EM ASPS (XVI / III) * 100 (mínimo de 15% conforme LC nº 141/2012 ou % da Lei Orgânica Municipal)				
		22.379.977,30	12.760.916,38	10.119.368,05
		0,00	0,00	0,00
		0,00	0,00	0,00
		0,00	0,00	0,00
		22.379.977,30	12.760.916,38	10.119.368,05
		0,00	9.955.508,60	0,00
		0,00	2.805.407,78	0,00
		0,00	0,00	0,00
		33,72	19,23	0,00

EXERCÍCIO DO EMPENHO	EXECUÇÃO DE RESTOS A PAGAR						Saldo Final (não aplicado) (l) = (h - (i ou j))		
	Valor Mínimo para aplicação em ASPS (m)	Valor aplicado em ASPS no exercício (n)	Valor aplicado além do limite mínimo (o) = (n - m), se < 0, então (o) = 0	RPNP Inscritos no Exercício sem Disponibilidade Financeira q = (XIV/d)	Valor inscrito em RP considerado no Limite (r) = (p - (o + q)) se < 0, então (r) = (0)	Total de RP pagos (s)		Total de RP a pagar cancelados ou prescritos (t)	Total de RP cancelados além do limite e o total de RP cancelados (v) = ((o + q) - u))
Empenhos de 2025	0,00	0,00	0,00	0,00	0,00	0,00	0,00	0,00	
Empenhos de 2024	0,00	0,00	0,00	0,00	0,00	0,00	0,00	0,00	
Empenhos de 2023	0,00	0,00	0,00	0,00	0,00	0,00	0,00	0,00	
Empenhos de 2022	0,00	0,00	0,00	0,00	0,00	0,00	0,00	0,00	
Empenhos de 2021 e anteriores	0,00	0,00	0,00	0,00	0,00	0,00	0,00	0,00	

CONTROLE DO VALOR REFERENTE AO PERCENTUAL MÍNIMO NÃO CUMPRIDO EM EXERCÍCIOS ANTERIORES PARA FINS DE APLICAÇÃO DOS RECURSOS VINCULADOS CONFORME ARTIGOS 25 E 26 DA LC 141/2012		Saldo Inicial (no Exercício atual) (h)	Despesas Custeadas no Exercício de Referência			Saldo Final (não aplicado) (l) = (h - (i ou j))
			Empenhadas (i)	Liquidadas (j)	Pagas (k)	
Diferença de limite não cumprido em 2025 (saldo inicial = XIX.d)		0,00	0,00	0,00	0,00	0,00
Diferença de limite não cumprido em 2024 (saldo inicial igual ao saldo final do demonstrativo do exercício anterior)		0,00	0,00	0,00	0,00	0,00
Diferença de limite não cumprido em Exercícios Anteriores (saldo inicial igual ao saldo final do demonstrativo do exercício anterior)		0,00	0,00	0,00	0,00	0,00
TOTAL DA DIFERENÇA DE LIMITE NÃO CUMPRIDO EM EXERCÍCIOS ANTERIORES (XX)		0,00	0,00	0,00	0,00	0,00

LIMITE NÃO CUMPRIDO		Saldo Inicial (no Exercício atual) (h)	Despesas Custeadas no Exercício de Referência			Saldo Final (não aplicado) (l) = (h - (i ou j))
			Empenhadas (i)	Liquidadas (j)	Pagas (k)	
Diferença de limite não cumprido em 2025 (saldo inicial = XIX.d)		0,00	0,00	0,00	0,00	0,00
Diferença de limite não cumprido em 2024 (saldo inicial igual ao saldo final do demonstrativo do exercício anterior)		0,00	0,00	0,00	0,00	0,00
Diferença de limite não cumprido em Exercícios Anteriores (saldo inicial igual ao saldo final do demonstrativo do exercício anterior)		0,00	0,00	0,00	0,00	0,00
TOTAL DA DIFERENÇA DE LIMITE NÃO CUMPRIDO EM EXERCÍCIOS ANTERIORES (XX)		0,00	0,00	0,00	0,00	0,00

Prefeitura Municipal de Pedreira
RELATÓRIO RESUMIDO DA EXECUÇÃO ORÇAMENTÁRIA
DEMONSTRATIVO DA RECEITA DE IMPOSTOS E DAS DESPESAS PRÓPRIAS COM SAÚDE
ORÇAMENTOS FISCAIS E DA SEGURIDADE SOCIAL
PERÍODO: Janeiro a Abril 2025/BIMESTRE Março - Abril

RREO – ANEXO XII (LC n.º 141/2012 art.35)

RS 1

TOTAL DOS RESTOS A PAGAR CANCELADOS OU PRESCRITOS ATÉ O FINAL DO EXERCÍCIO ATUAL QUE AFETARAM O CUMPRIMENTO DO LIMITE (XXI) (soma dos saldos negativos da coluna "v")	RESTOS A PAGAR CANCELADOS OU PRESCRITOS				Saldo Final (não aplicado) (aa) = (w - (x ou y))
	Saldo Inicial (no Exercício atual) (w)	Despesas Custeadas no Exercício de Referência			
TOTAL DOS RESTOS A PAGAR CANCELADOS OU PRESCRITOS ATÉ O FINAL DO EXERCÍCIO ANTERIOR QUE AFETARAM O CUMPRIMENTO DO LIMITE (XXII) (valor informado no demonstrativo do exercício anterior)		Empenhadas (x)	Liquidadas (y)	Pagas (z)	
TOTAL DOS RESTOS A PAGAR CANCELADOS OU PRESCRITOS NO EXERCÍCIO ATUAL QUE AFETARAM O CUMPRIMENTO DO LIMITE (XXIII) = (XXI - XXII) (Artigo 24 § 1º e 2º da LC 141/2012)					
CONTROLE DE RESTOS A PAGAR CANCELADOS OU PRESCRITOS					
CONSIDERADOS PARA FINS DE APLICAÇÃO DA DISPONIBILIDADE DE CAIXA					
CONFORME ARTIGO 24§ 1º e 2º DA LC 141/2012					
Restos a pagar cancelados ou prescritos em 2025 a serem compensados (XXIV) (saldo inicial = XXIII)	0,00	0,00	0,00	0,00	0,00
Restos a pagar cancelados ou prescritos em 2024 a serem compensados (XXV) (saldo inicial igual ao saldo final do demonstrativo do exercício anterior)	0,00	0,00	0,00	0,00	0,00
Restos a pagar cancelados ou prescritos em exercícios anteriores a serem compensados (XXVI) (saldo inicial igual ao saldo final do demonstrativo do exercício anterior)	0,00	0,00	0,00	0,00	0,00
TOTAL DE RESTOS A PAGAR CANCELADOS OU PRESCRITOS A COMPENSAR (XXVII)	0,00	0,00	0,00	0,00	0,00
RECEITAS ADICIONAIS PARA O FINANCIAMENTO DA SAÚDE NÃO COMPUTADAS NO CÁLCULO DO MÍNIMO	PREVISÃO INICIAL	PREVISÃO ATUALIZADA (a)	RECEITAS REALIZADAS		
RECEITAS DE TRANSFERÊNCIAS PARA A SAÚDE (XXVIII)			Até o Bimestre (b)	(%) (b/a)x100	
Proveniente da União	21.275.900,00	21.275.900,00	4.297.214,10		20,20
Proveniente dos Estados	19.584.900,00	19.584.900,00	3.900.346,07		19,92
Proveniente de outros Municípios	1.691.000,00	1.691.000,00	396.868,03		23,47
RECEITA DE OPERAÇÕES DE CRÉDITO INTERNAS E EXTERNAS VINCULADAS A SAÚDE (XXIX)	0,00	0,00	0,00		0,00
OUTRAS RECEITAS (XXX)	0,00	0,00	0,00		0,00
TOTAL DE RECEITAS ADICIONAIS PARA FINANCIAMENTO DA SAÚDE (XXXI) = (XXVIII + XXIX + XXX)	21.275.900,00	21.275.900,00	4.310.011,79		20,26

Prefeitura Municipal de Pedreira
RELATÓRIO RESUMIDO DA EXECUÇÃO ORÇAMENTÁRIA
DEMONSTRATIVO DA RECEITA DE IMPOSTOS E DAS DESPESAS PRÓPRIAS COM SAÚDE
ORÇAMENTOS FISCAIS E DA SEGURIDADE SOCIAL
PERÍODO: Janeiro a Abril 2025/BIMESTRE Março - Abril

RREO – ANEXO XII (LC nº 141/2012 art.35)	DESPESAS COM SAÚDE POR SUBFUNÇÕES E CATEGORIA ECONÔMICA NÃO COMPUTADAS NO CÁLCULO DO MÍNIMO	DOTAÇÃO INICIAL		DOTAÇÃO ATUALIZADA (c)		DESPESAS EMPENHADAS		DESPESAS LIQUIDADAS		DESPESAS PAGAS		INSCRITOSEM RESTOS A PAGAR NÃO PROCESSADOS (g)
						%		%		%		
		ATÉ BIMESTRE (d)	(d/c) x 100	ATÉ BIMESTRE (e)	(e/c) x 100	ATÉ BIMESTRE (f)	(f/c) x 100	ATÉ BIMESTRE (g)	(g/c) x 100			
	ATENÇÃO BÁSICA (XXXII)	16.438.483,00		19.716.661,96	46,99	6.318.319,91	32,05	5.733.211,50	29,08	0,00	0,00	
	Despesas Correntes	9.488.483,00		13.287.661,96	58,49	7.771.506,07	47,55	5.733.211,50	43,15	0,00	0,00	
	Despesas de Capital	6.950.000,00		6.429.000,00	23,24	1.494.000,00	0,00	0,00	0,00	0,00	0,00	
	ASSISTÊNCIA HOSPITALAR E AMBULATORIAL (XXXIII)	4.241.000,00		4.418.954,23	30,28	1.337.992,74	21,10	851.966,38	19,28	0,00	0,00	
	Despesas Correntes	4.241.000,00		4.418.954,23	30,28	1.337.992,74	21,10	851.966,38	19,28	0,00	0,00	
	Despesas de Capital	0,00		0,00	0,00	0,00	0,00	0,00	0,00	0,00	0,00	
	SUPORTE PROFILÁTICO E TERAPÊUTICO (XXXIV)	238.000,00		238.000,00	0,25	592,45	0,00	0,00	0,00	0,00	0,00	
	Despesas Correntes	238.000,00		238.000,00	0,25	592,45	0,00	0,00	0,00	0,00	0,00	
	Despesas de Capital	0,00		0,00	0,00	0,00	0,00	0,00	0,00	0,00	0,00	
	VIGILÂNCIA SANITÁRIA (XXXV)	1.054.000,00		718.257,50	14,32	102.881,00	14,32	75.891,00	10,57	0,00	0,00	
	Despesas Correntes	1.054.000,00		718.257,50	14,32	102.881,00	14,32	75.891,00	10,57	0,00	0,00	
	Despesas de Capital	0,00		0,00	0,00	0,00	0,00	0,00	0,00	0,00	0,00	
	VIGILÂNCIA EPIDEMIOLÓGICA (XXXVI)	236.400,00		241.440,70	22,93	55.361,17	22,93	39.735,62	16,46	0,00	0,00	
	Despesas Correntes	236.400,00		241.440,70	22,93	55.361,17	22,93	39.735,62	16,46	0,00	0,00	
	Despesas de Capital	0,00		0,00	0,00	0,00	0,00	0,00	0,00	0,00	0,00	
	ALIMENTAÇÃO E NUTRIÇÃO (XXXVII)	0,00		0,00	0,00	0,00	0,00	0,00	0,00	0,00	0,00	
	Despesas Correntes	0,00		0,00	0,00	0,00	0,00	0,00	0,00	0,00	0,00	
	Despesas de Capital	0,00		0,00	0,00	0,00	0,00	0,00	0,00	0,00	0,00	
	OUTRAS SUBFUNÇÕES (XXXVIII)	150.000,00		152.520,40	1,65	2.520,40	1,65	2.520,40	1,65	0,00	0,00	
	Despesas Correntes	150.000,00		152.520,40	1,65	2.520,40	1,65	2.520,40	1,65	0,00	0,00	
	Despesas de Capital	0,00		0,00	0,00	0,00	0,00	0,00	0,00	0,00	0,00	
	TOTAL DAS DESPESAS NÃO COMPUTADAS NO CÁLCULO DO MÍNIMO (XXXIX) = (XXXII + XXXIII + XXXIV + XXXV + XXXVI + XXXVII + XXXVIII + XXXIX)	22.357.883,00		25.485.834,79	42,24	10.764.853,83	42,24	7.411.382,96	29,08	6.703.324,90	26,30	0,00

Prefeitura Municipal de Pedreira
RELATÓRIO RESUMIDO DA EXECUÇÃO ORÇAMENTÁRIA
DEMONSTRATIVO DA RECEITA DE IMPOSTOS E DAS DESPESAS PRÓPRIAS COM SAÚDE
ORÇAMENTOS FISCAIS E DA SEGURIDADE SOCIAL
PERÍODO: Janeiro a Abril 2025/BIMESTRE Março - Abril

RREO – ANEXO XII (LC nº 141/2012 art.35)

DESPESAS TOTAIS COM SAÚDE	DOTAÇÃO INICIAL	DOTAÇÃO ATUALIZADA (c)	DESPESAS EMPENHADAS		DESPESAS LIQUIDADAS		DESPESAS PAGAS		INSCRITOS EM RESTOS A PAGAR NÃO PROCESSADOS (g)
			ATE BIMESTRE (d)	% (d/c) x 100	ATE BIMESTRE (e)	% (e/c) x 100	ATE BIMESTRE (f)	% (f/c) x 100	
ATENÇÃO BÁSICA (XL) = (IV + XXXII)	43.473.236,01	49.081.414,97	24.346.520,29	49,60	14.374.717,20	29,29	12.097.093,29	24,65	0,00
ASSISTÊNCIA HOSPITALAR E AMBULATORIAL (XLI) = (V + XXXIII)	28.026.582,00	28.084.536,23	7.228.524,61	25,74	4.855.360,86	17,29	4.029.760,84	14,35	0,00
SUPORTE PROFILÁTICO E TERAPÊUTICO (XLII) = (VI + XXXIV)	238.000,00	238.000,00	592,45	0,25	0,00	0,00	0,00	0,00	0,00
VIGILÂNCIA SANITÁRIA (XLIII) = (VII + XXXV)	3.576.934,00	3.208.691,50	1.327.934,15	41,39	737.782,15	22,99	542.178,97	16,90	0,00
VIGILÂNCIA EPIDEMIOLÓGICA (XLIV) = (VIII + XXXVI)	486.038,00	527.578,70	238.739,23	48,25	201.918,73	38,27	151.139,45	28,65	0,00
ALIMENTAÇÃO E NUTRIÇÃO (XLV) = (XIX + XXXVII)	11.801,00	11.801,00	0,00	0,00	0,00	0,00	0,00	0,00	0,00
OUTRAS SUBFUNÇÕES (XLVI) = (X + XXXVIII)	150.000,00	152.520,40	2.520,40	1,65	2.520,40	1,65	2.520,40	1,65	0,00
TOTAL DAS DESPESAS COM SAÚDE (XLVII) = (XI + XXXIX)	75.962.591,01	81.304.542,80	33.144.831,13	40,77	20.172.299,34	24,81	16.822.692,95	20,69	0,00

1) Essa linha apresentará valor somente no Relatório Resumido da Execução Orçamentária do último bimestre do exercício.

2) O valor apresentado na interface com a coluna "r" ou com a coluna "h+i" (último bimestre) deverá ser o mesmo apresentado no "total i".

3) O valor apresentado na interface com a coluna "r" ou com a coluna "h+i" (último bimestre) deverá ser o mesmo apresentado no "total i".

4) Limite anual mínimo a ser cumprido no encerramento do exercício. Deverá ser informado o limite estabelecido na Lei Orgânica do Município quando o percentual nela estabelecido for superior ao fixado na LC nº 141/2012.

5) Durante o exercício esse valor servirá para o monitoramento previsto no art. 23 da LC 141/2012.

6) No último bimestre, será utilizada a fórmula $V(h+i) - (15 \times IIb) / 100$.

7) Essa coluna poderá ser apresentada somente no último bimestre.

Pedreira, 23 de maio de 2025

FÁBIO VINÍCIUS POLIDORO
Prefeito Municipal

MARILDA GISELDA DE MORAES ZAMANA
Depto. de Contabilidade

ANDRÉIA POLICARPO
Responsável pelo Controle Interno