

 <p>Sistema de Informações Contábeis e Fiscais do Setor Público Brasileiro</p> <p><b>TESOURO NACIONAL</b></p>	<b>Relatório Resumido de Execução Orçamentária</b>	
	<b>Prefeitura Municipal de Pedreira - SP (Poder Executivo)</b>	
	<b>Orçamentos Fiscal e da Seguridade Social</b>	
	<b>CNPJ:</b>	
	<b>Exercício: 2020</b>	
<b>Período de referência: 6º bimestre</b>		

**RREO-Anexo 01 | Tabela 1.0 - Balanço Orçamentário**

Recetas Orçamentárias	Estágios da Receita Orçamentária						SALDO (a-c)
	PREVISÃO INICIAL	PREVISÃO ATUALIZADA (a)	RECEITAS REALIZADAS			% (c/a)	
			No Bimestre (b)	% (b/a)	Até o Bimestre (c)		
<b>Recetas Orçamentárias</b>	-	-	-	-	-	-	-
RECEITAS (EXCETO INTRA-ORÇAMENTÁRIAS) (I)	214.417.000,00	214.417.000,00	31.946.424,46	14,90	172.914.451,57	80,64	41.502.548,43
RECEITAS CORRENTES	180.488.355,71	180.488.355,71	29.722.449,04	16,47	161.618.578,79	89,55	18.869.776,92
IMPOSTOS, TAXAS E CONTRIBUIÇÕES DE MELHORIA	42.104.888,00	42.104.888,00	6.462.497,40	15,35	35.846.413,69	85,14	6.256.474,31
Impostos	37.298.000,00	37.298.000,00	5.703.670,14	15,29	32.094.481,88	86,05	5.203.518,12
Taxas	4.806.888,00	4.806.888,00	758.827,26	15,79	3.751.931,81	78,05	1.054.956,19
Contribuição de Melhoria	0,00	0,00	0,00	0,00	0,00	0,00	0,00
CONTRIBUIÇÕES	2.700.000,00	2.700.000,00	378.132,79	14,00	2.284.499,29	84,61	415.500,71
Contribuições Sociais	0,00	0,00	0,00	0,00	0,00	0,00	0,00
Contribuições Econômicas	0,00	0,00	0,00	0,00	0,00	0,00	0,00
Contribuições para Entidades Privadas de Serviço Social e de Formação Profissional	0,00	0,00	0,00	0,00	0,00	0,00	0,00
Contribuição para o Custeio do Serviço de Iluminação Pública	2.700.000,00	2.700.000,00	378.132,79	14,00	2.284.499,29	84,61	415.500,71
RECEITA PATRIMONIAL	1.314.870,00	1.314.870,00	55.372,57	4,21	588.342,99	43,22	746.527,01
Exploração do Patrimônio Imobiliário do Estado	400.000,00	400.000,00	25.914,87	6,48	302.180,04	75,55	97.819,96
Valores Mobiliários	914.870,00	914.870,00	29.457,70	3,22	266.162,95	29,09	648.707,05
Delegação de Serviços Públicos Mediante Concessão, Permissão, Autorização ou Licença	0,00	0,00	0,00	0,00	0,00	0,00	0,00
Exploração de Recursos Naturais	0,00	0,00	0,00	0,00	0,00	0,00	0,00
Exploração do Patrimônio Intangível	0,00	0,00	0,00	0,00	0,00	0,00	0,00
Cessão de Direitos	0,00	0,00	0,00	0,00	0,00	0,00	0,00
Demaís Receitas Patrimoniais	0,00	0,00	0,00	0,00	0,00	0,00	0,00
RECEITA AGROPECUÁRIA	0,00	0,00	0,00	0,00	0,00	0,00	0,00
RECEITA INDUSTRIAL	0,00	0,00	0,00	0,00	0,00	0,00	0,00
RECEITA DE SERVIÇOS	19.633.000,00	19.633.000,00	3.148.021,38	16,03	18.129.862,67	92,34	1.503.117,33
Serviços Administrativos e Comerciais Gerais	19.518.000,00	19.518.000,00	3.134.577,27	16,06	18.052.868,82	92,49	1.465.131,18
Serviços e Atividades Referentes à Navegação e ao Transporte	0,00	0,00	0,00	0,00	0,00	0,00	0,00
Serviços e Atividades Referentes à Saúde	115.000,00	115.000,00	13.444,11	11,69	77.013,85	66,97	37.986,15
Serviços e Atividades Financeiras	0,00	0,00	0,00	0,00	0,00	0,00	0,00
Outros Serviços	0,00	0,00	0,00	0,00	0,00	0,00	0,00
TRANSFERÊNCIAS CORRENTES	109.997.992,00	109.997.992,00	19.274.333,42	17,52	101.704.172,27	92,46	8.293.819,73
Transferências da União e de suas Entidades	51.370.972,00	51.370.972,00	7.610.507,73	14,81	47.127.090,18	91,74	4.243.881,82
Transferências dos Estados e do Distrito Federal e de suas Entidades	35.907.020,00	35.907.020,00	7.473.256,18	20,81	33.196.443,61	92,45	2.710.576,39
Transferências dos Municípios e de suas Entidades	0,00	0,00	0,00	0,00	0,00	0,00	0,00
Transferências de Instituições Privadas	0,00	0,00	0,00	0,00	0,00	0,00	0,00
Transferências de Outras Instituições Públicas	22.720.000,00	22.720.000,00	4.190.569,51	18,44	21.380.638,48	94,10	1.339.361,52
Transferências do Exterior	0,00	0,00	0,00	0,00	0,00	0,00	0,00
Transferências de Pessoas Físicas	0,00	0,00	0,00	0,00	0,00	0,00	0,00
Transferências Provenientes de Depósitos Não Identificados	0,00	0,00	0,00	0,00	0,00	0,00	0,00
OUTRAS RECEITAS CORRENTES	4.737.605,71	4.737.605,71	404.091,48	8,53	3.085.267,88	65,12	1.652.337,83
Multas Administrativas, Contratuais e Judiciais	471.000,00	471.000,00	18.072,16	3,84	159.422,02	33,85	311.577,98
Indenizações, Restituições e Ressarcimentos	1.013.000,00	1.013.000,00	480.723,04	47,46	1.275.084,61	125,87	-262.084,61
Bens, Direitos e Valores Incorporados ao Patrimônio Público	0,00	0,00	0,00	0,00	0,00	0,00	0,00
Demaís Receitas Correntes	3.253.605,71	3.253.605,71	-94.703,72	-2,91	1.650.761,25	50,74	1.602.844,46









 <p><b>siconfi</b> Sistema de Informações Contábeis e Fiscais do Setor Público Brasileiro</p> <p><b>TESOURO NACIONAL</b></p>	<b>Relatório Resumido de Execução Orçamentária</b>
	<b>Prefeitura Municipal de Pedreira - SP (Poder Executivo)</b>
	<b>Orçamentos Fiscal e da Seguridade Social</b>
	<b>CNPJ:</b>
	<b>Exercício: 2020</b>
<b>Período de referência: 6º bimestre</b>	

### RREO-Anexo 01 | Tabela 1.0 - Balanço Orçamentário

	Valores
Notas Explicativas	31/12/2020
Notas Explicativas	-
Notas Explicativas	



**TESOURO NACIONAL**

**Relatório Resumido de Execução Orçamentária**  
**Prefeitura Municipal de Pedreira - SP (Poder Executivo)**  
**Orçamentos Fiscal e da Seguridade Social**  
**CNPJ:**  
**Exercício: 2020**  
**Período de referência: 6º bimestre**

**RREO-Anexo 02 | Tabela 2.0 - Demonstrativo da Execução das Despesas por Função/Subfunção | Total das Despesas Exceto Intra-Orçamentárias**

Função/Subfunção	Execução da Despesa											INSCRITAS EM RESTOS A PAGAR NÃO PROCESSADOS (f)
	DOTAÇÃO INICIAL	DOTAÇÃO ATUALIZADA (a)	DESPESAS EMPENHADAS NO BIMESTRE	DESPESAS EMPENHADAS ATÉ O BIMESTRE (b)	% (b/total b)	SALDO (c) = DESPESAS LIQUIDADAS NO BIMESTRE	DESPESAS LIQUIDADAS ATÉ O BIMESTRE (d)	% (d/total d)	SALDO (e) = PAGAR NÃO PROCESSADOS (f)			
DESPESAS (EXCETO INTRA-ORÇAMENTÁRIAS) (1)	214.417.000,00	221.997.010,35	2.308.805,17	166.089.221,65	99,08	53.927.788,70	34.534.866,13	166.077.087,24	99,07	55.919.923,11	1.992.134,41	
Legislativa	2.760.000,00	2.760.000,00	383.381,23	2.252.774,77	1,33	507.225,23	468.326,65	2.251.000,77	1,34	508.999,23	1.774,00	
Ação Legislativa	2.760.000,00	2.760.000,00	383.381,23	2.252.774,77	1,33	507.225,23	468.326,65	2.251.000,77	1,34	508.999,23	1.774,00	
Controle Externo												
FIU01 - Administração Geral												
FIU01 - Demais Subfunções												
Judiciária	1.500.600,00	1.504.400,00	209.183,04	1.316.011,38	0,78	188.388,62	244.943,17	1.316.011,38	0,79	188.388,62	0,00	
Ação Judiciária												
Defesa do Interesse Público no Processo Judicial	1.500.600,00	1.504.400,00	209.183,04	1.316.011,38	0,78	188.388,62	244.943,17	1.316.011,38	0,79	188.388,62	0,00	
FIU02 - Administração Geral												
FIU02 - Demais Subfunções												
Essencial à Justiça	0,00	0,00	0,00	0,00	0,00	0,00	0,00	0,00	0,00	0,00	0,00	
Defesa da Ordem Jurídica												
Representação Judicial e Extrajudicial												
FIU03 - Administração Geral												
FIU03 - Demais Subfunções												
Administração	14.445.038,00	17.403.277,24	845.017,23	14.143.261,46	8,34	3.260.015,78	3.251.043,66	14.113.048,21	8,42	3.290.229,03	30.213,25	
Planejamento e Orçamento	201.600,00	259.000,00	44.630,32	242.983,42	0,14	16.016,58	48.427,55	242.875,42	0,14	16.124,58	108,00	
FIU04 - Administração Geral	9.339.288,00	11.844.227,24	357.813,12	9.511.287,29	5,61	2.332.959,95	2.459.268,02	9.506.898,74	5,67	2.337.328,50	4.388,55	
Administração Financeira	1.082.100,00	1.165.500,00	50.949,70	1.042.522,08	0,61	123.977,92	131.486,77	1.042.522,08	0,62	123.977,92	0,00	
Controle Interno	983.900,00	1.053.900,00	89.109,11	785.920,10	0,46	268.279,90	124.981,97	772.890,95	0,46	281.219,05	12.939,15	
Normalização e Fiscalização												
Tecnologia da Informação	796.850,00	714.850,00	43.469,41	452.460,47	0,27	262.389,53	75.562,83	447.745,47	0,27	267.104,53	4.715,00	
Ordenamento Territorial												
Formação de Recursos Humanos	687.400,00	735.400,00	57.705,62	605.814,85	0,36	127.585,15	76.977,89	605.846,85	0,36	127.751,15	168,00	
Administração de Recillas	1.308.400,00	1.594.900,00	200.886,75	1.500.814,47	0,88	94.085,53	333.300,43	1.462.897,92	0,89	102.002,08	7.916,55	
Administração de Concessões												
Comunicação Social												
FIU04 - Demais Subfunções	36.500,00	36.500,00	453,20	1.778,78	0,00	34.721,22	1.038,20	1.778,78	0,00	34.721,22	0,00	
Defesa Nacional	0,00	0,00	0,00	0,00	0,00	0,00	0,00	0,00	0,00	0,00	0,00	
Defesa Aérea												
Defesa Naval												
Defesa Terrestre												
FIU05 - Administração Geral												
FIU05 - Demais Subfunções												
Segurança Pública	3.408.000,00	4.049.900,00	603.848,96	3.407.817,86	2,01	641.982,14	870.650,78	3.375.169,09	2,01	674.730,91	32.748,77	
Policimento	3.408.000,00	4.049.900,00	603.848,96	3.407.817,86	2,01	641.982,14	870.650,78	3.375.169,09	2,01	674.730,91	32.748,77	
Defesa Civil												
Informação e Inteligência												
FIU06 - Administração Geral												
FIU06 - Demais Subfunções												
Relações Exteriores												
Relações Diplomáticas												
Cooperação Internacional												
FIU07 - Administração Geral												
FIU07 - Demais Subfunções												
Assistência Social	9.289.042,00	9.167.331,74	-177.655,25	6.465.482,59	3,81	2.701.849,15	1.276.171,56	6.430.843,69	3,84	2.736.488,05	34.638,90	
Assistência ao Idoso	710.000,00	744.000,00	34.000,00	744.000,00	0,44	0,00	124.000,00	744.000,00	0,44	0,00	0,00	
Assistência à Criança e ao Adolescente	284.400,00	350.700,00	58.738,26	321.133,12	0,19	26.566,88	63.937,54	321.133,12	0,19	26.566,88	0,00	
Assistência Comunitária	8.274.642,00	8.072.631,74	-270.389,51	5.400.349,47	3,18	2.672.282,27	1.090.234,02	5.385.710,57	3,20	2.706.921,17	34.638,90	





**Relatório Resumido de Execução Orçamentária**  
**Prefeitura Municipal de Pedreira - SP (Poder Executivo)**  
**Orçamentos Fiscal e da Seguridade Social**  
**CNPJ:**  
**Exercício: 2020**  
**Período de referência: 6º bimestre**



Função/Subfunção	Execução da Despesa										INSCRITAS EM RESTOS A PAGAR NÃO PROCESSADOS (f)	
	DOTAÇÃO INICIAL	DOTAÇÃO ATUALIZADA (a)	DESPESAS EMPENHADAS NO BIMESTRE	DESPESAS EMPENHADAS ATÉ O BIMESTRE (b)	% (b/III b)	SALDO (c) = (a-b)	DESPESAS LIQUIDADAS NO BIMESTRE	DESPESAS LIQUIDADAS ATÉ O BIMESTRE (d)	% (d/III d)	SALDO (e) = (a-d)		
FU24 - Demais Subfunções												
Energia	2.440.000,00	2.704.500,00	347.392,83	2.592.741,53	1,53	111.758,47	642.128,17	2.563.316,70	1,53	141.163,30	29.424,83	
Conservação de Energia												
Energia Elétrica	2.440.000,00	2.704.500,00	347.392,83	2.592.741,53	1,53	111.758,47	642.128,17	2.563.316,70	1,53	141.163,30	29.424,83	
Combustíveis Minerais												
Biocombustíveis												
FU25 - Administração Geral												
FU25 - Demais Subfunções												
Transporte	1.662.900,00	1.288.400,00	-200.381,27	547.590,37	0,32	740.809,63	92.994,86	527.980,37	0,31	760.419,63	19.610,00	
Transporte Aéreo												
Transporte Rodoviário												
Transporte Ferroviário												
Transporte Hidroviário												
Transportes Especiais												
FU26 - Administração Geral												
FU26 - Demais Subfunções												
Desporto e Lazer	1.828.300,00	1.817.100,00	-186.957,81	1.451.235,55	0,86	365.804,45	180.150,16	1.404.921,03	0,84	412.178,97	46.374,52	
Desporto de Rendimento												
Desporto Comunitário	1.828.300,00	1.817.100,00	-186.957,81	1.451.235,55	0,86	365.804,45	180.150,16	1.404.921,03	0,84	412.178,97	46.374,52	
Lazer												
FU27 - Administração Geral												
FU27 - Demais Subfunções												
Encargos Especiais	5.410.000,00	5.690.000,00	420.805,80	4.612.197,43	2,72	1.077.802,57	1.083.077,30	4.612.197,43	2,75	1.077.802,57	0,00	
Refinanciamento da Dívida Interna												
Refinanciamento da Dívida Externa												
Serviço da Dívida Interna	3.910.000,00	4.100.000,00	173.774,84	3.022.540,54	1,78	1.077.459,46	810.144,58	3.022.540,54	1,80	1.077.459,46	0,00	
Serviço da Dívida Externa												
Transferências												
Outros Encargos Especiais	1.500.000,00	1.590.000,00	247.030,96	1.589.656,89	0,94	343,11	272.932,72	1.589.656,89	0,95	343,11	0,00	
Transferências para a Educação Básica												
FU28 - Demais Subfunções												
Reserva de Contingência	1.000.000,00	200,00			0,00	200,00			0,00	200,00	0,00	
DESPESAS (INTRA-ORÇAMENTÁRIAS) (II)	1.700.000,00	1.590.000,00	318.665,42	1.562.682,15	0,92	27.317,85	318.665,42	1.562.682,15	0,93	27.317,85	0,00	
TOTAL (III) = (I + II)	216.117.000,00	223.567.010,35	2.827.470,99	169.631.903,60	100,00	53.955.106,55	34.653.531,95	167.639.769,39	100,00	55.947.240,96	1.992.134,41	


**RREO-Anexo 02 | Tabela 2.0 - Demonstrativo da Execução das Despesas por Função/Subfunção | Total de Despesas**

Função/Subfunção - Intra	Execução da Despesa - Intra										INSCRITAS EM RESTOS A PAGAR NÃO PROCESSADOS (f)
	DOTAÇÃO INICIAL	DOTAÇÃO ATUALIZADA (a)	DESPESAS EMPENHADAS NO BIMESTRE	DESPESAS EMPENHADAS ATÉ O BIMESTRE (b)	% (b/III b)	SALDO (c) = (a-b)	DESPESAS LIQUIDADAS NO BIMESTRE	DESPESAS LIQUIDADAS ATÉ O BIMESTRE (d)	% (d/III d)	SALDO (e) = (a-d)	
DESPESAS (INTRA-ORÇAMENTÁRIAS) (II)	1.700.000,00	1.590.000,00	318.665,42	1.562.682,15	0,92	27.317,85	318.665,42	1.562.682,15	0,93	27.317,85	0,00
Legislativa	0,00	0,00	0,00	0,00	0,00	0,00	0,00	0,00	0,00	0,00	0,00
Ação Legislativa											
Controle Externo											
FU01 - Administração Geral											
FU01 - Demais Subfunções											
Judiciária	0,00	0,00	0,00	0,00	0,00	0,00	0,00	0,00	0,00	0,00	0,00
Ação Judiciária											
Defesa do Interesse Público no Processo Judiciário											
FU02 - Administração Geral											
FU02 - Demais Subfunções											
Essencial à Justiça	0,00	0,00	0,00	0,00	0,00	0,00	0,00	0,00	0,00	0,00	0,00
Defesa da Ordem Jurídica											








 Sistema de Informações Contábeis e Fiscais do Setor Público Brasileiro	
<b>Relatório Resumido de Execução Orçamentária</b>	
<b>Prefeitura Municipal de Pedreira - SP (Poder Executivo)</b>	
<b>Orçamentos Fiscal e da Seguridade Social</b>	
<b>CNPJ:</b>	
<b>Exercício: 2020</b>	
<b>Período de referência: 6º bimestre</b>	

Função/Subfunção - Intra	Execução da Despesa - Intra					SALDO (e) = PAGAR NÃO PROCESSADOS (f)		
	DOTAÇÃO INICIAL	DOTAÇÃO ATUALIZADA (a)	DESPESAS EMPENHADAS NO BIMESTRE	DESPESAS LIQUIDADAS ATÉ O BIMESTRE (b)	% (b/III b)		SALDO (e) = DESPESAS LIQUIDADAS NO BIMESTRE (a-b)	DESPESAS LIQUIDADAS ATÉ O BIMESTRE (d)
Desporto de Rendimento								
Desporto Comunitário								
Lazer								
FU27 - Administração Geral								
FU27 - Demais Subfunções								
Encargos Especiais	0,00	0,00	0,00	0,00	0,00	0,00	0,00	0,00
Refinanciamento da Dívida Interna								
Refinanciamento da Dívida Externa								
Serviço da Dívida Interna								
Serviço da Dívida Externa								
Transferências								
Outros Encargos Especiais								
Transferências para a Educação Básica								
FU28 - Demais Subfunções								
Reserva de Contingência								

 Sistema de Informações Contábeis e Fiscais do Setor Público Brasileiro	
<b>Relatório Resumido de Execução Orçamentária</b>	
<b>Prefeitura Municipal de Pedreira - SP (Poder Executivo)</b>	
<b>Orçamentos Fiscal e da Seguridade Social</b>	
<b>CNPJ:</b>	
<b>Exercício: 2020</b>	
<b>Período de referência: 6º bimestre</b>	

### RREO-Anexo 02 | Tabela 2.0 - Demonstrativo da Execução das Despesas por Função/Subfunção

Notas Explicativas		Valores
		31/12/2020
Notas Explicativas		-
Notas Explicativas		



**TESOURO NACIONAL**

Sistema de Informações Contábeis e Fiscais do Setor Público Brasileiro

---

**Relatório Resumido de Execução Orçamentária**

**Prefeitura Municipal de Pedreira - SP (Poder Executivo)**

**Orçamentos Fiscal e da Seguridade Social**

**CNPJ:**

**Exercício: 2020**

**Período de referência: 6º bimestre**

**RREO-Anexo 03 | Tabela 3.2 - Demonstrativo da Receita Corrente Líquida - Municípios**

Especificação	Evolução da Receita Realizada nos Últimos 12 Meses												TOTAL (ÚLTIMOS 12 MESES)	PREVISÃO ATUALIZADA 2020
	Evolução da Receita Corrente Líquida													
	<MIR-1>	<MIR-10>	<MIR-9>	<MIR-8>	<MIR-7>	<MIR-6>	<MIR-5>	<MIR-4>	<MIR-3>	<MIR-2>	<MIR-1>	<MIR>		
RECEITAS CORRENTES (I)	16.337.242,83	18.103.302,83	14.345.448,14	11.096.674,94	10.687.286,29	12.945.788,77	14.556.313,49	15.325.027,10	14.068.800,83	14.720.418,74	12.848.380,46	19.322.453,14	174.253.209,36	195.084.605,71
Impostos, Taxas e Contribuições de Melhoria	2.742.237,61	5.371.187,47	2.709.988,22	2.053.644,97	2.111.323,15	2.105.691,36	2.517.072,07	2.887.942,91	2.463.123,10	4.422.096,23	2.905.083,04	3.557.414,36	35.646.413,69	42.104.888,00
IPTU	1.886.199,25	4.248.030,09	1.285.436,32	1.210.758,38	1.063.552,76	1.242.062,69	1.285.570,16	1.289.720,67	1.202.179,92	1.235.584,94	1.238.430,38	1.522.303,98	16.472.200,54	22.332.000,00
ISS	728.284,01	602.330,72	597.320,38	582.078,84	507.105,17	545.819,46	748.243,95	718.841,05	791.833,22	747.228,98	797.530,65	798.639,27	8.166.562,68	10.438.000,00
ITBI	94.177,39	227.166,99	182.881,46	44.895,41	62.545,32	247.430,56	280.945,57	146.001,19	167.760,48	302.906,78	310.732,33	323.756,05	2.168.732,33	1.400.000,00
IRRF	70.246,34	65.905,90	69.853,13	67.822,53	70.230,02	52.001,18	76.673,48	17.939,18	67.533,44	1.957.380,10	51.140,47	666.860,56	3.268.898,33	3.130.000,00
Outras Impostos, Taxas e Contribuições de Melhoria	16.133,02	282.744,77	574.806,95	146.088,81	407.889,88	181.244,90	209.153,92	508.396,44	255.475,33	314.172,73	514.072,76	244.754,33	3.751.931,81	4.486.888,00
Contribuições	21.149,72	208.576,65	198.405,95	195.839,80	180.273,01	190.004,22	173.769,29	185.917,92	171.842,66	188.340,28	180.591,46	187.541,33	2.284.049,29	2.700.000,00
Receita Patrimonial	607.618,12	43.952,20	50.804,12	33.546,94	25.763,34	21.811,24	19.071,60	18.468,78	24.327,23	24.645,16	33.168,29	33.168,29	588.342,99	1.314.870,00
Rendimentos de Aplicação Financeira	42.408,10	32.427,28	39.864,67	28.673,08	24.937,25	21.811,24	19.071,60	14.612,92	-94,33	13.615,44	11.174,57	18.283,13	266.162,95	914.870,00
Outras Receitas Patrimoniais	18.355,71	11.524,92	11.539,45	3.873,86	826,09	0,00	0,00	3.873,86	21.241,56	11.029,72	14.885,15	0,00	302.180,04	400.000,00
Receita Agropecuária	0,00	0,00	0,00	0,00	0,00	0,00	0,00	0,00	0,00	0,00	0,00	0,00	0,00	0,00
Receita Industrial	0,00	0,00	0,00	0,00	0,00	0,00	0,00	0,00	0,00	0,00	0,00	0,00	0,00	0,00
Receita de Serviços	1.556.308,06	1.522.548,38	1.460.729,16	1.403.574,58	1.451.973,81	1.427.740,08	1.508.159,03	1.556.881,12	1.578.428,53	1.516.018,74	1.595.164,27	1.552.657,11	18.129.882,67	19.633.000,00
Transferências Correntes	11.143.944,53	10.432.374,78	9.594.381,50	7.372.235,42	6.811.211,19	9.026.759,88	9.949.251,37	10.577.882,12	9.532.917,56	8.295.346,51	8.064.900,47	13.627.817,51	114.338.802,84	124.594.242,00
Cota-Parte do FPM	2.425.590,68	3.594.826,91	2.049.892,29	2.088.835,58	2.088.778,40	1.708.518,20	2.945.310,63	1.870.932,30	1.507.052,44	2.027.884,25	2.687.808,99	4.007.727,81	28.842.803,48	36.605.000,00
Cota-Parte do ICMS	2.242.268,33	2.298.610,23	2.650.643,27	1.790.538,49	1.790.047,12	2.147.282,45	1.910.461,47	2.282.497,64	2.867.256,20	2.381.808,87	2.384.450,87	3.421.808,65	28.134.895,39	30.000.000,00
Cota-Parte do PIVA	3.405.712,25	1.383.548,05	1.072.089,65	132.975,39	149.540,10	283.372,75	279.088,14	282.885,65	946.207,13	281.117,03	279.088,14	448.959,86	8.344.937,87	8.750.000,00
Cota-Parte do ITR	22,69	216,25	590,04	37,35	13,38	97,06	0,00	480,44	5.144,28	9.487,78	1.581,69	1.028,17	18.670,33	18.750,00
Transferências da LC nº 87/1996	0,00	0,00	0,00	0,00	0,00	0,00	0,00	0,00	0,00	0,00	0,00	0,00	0,00	0,00
Transferências da LC nº 61/1999	17.655,42	14.706,23	15.948,84	14.546,40	12.195,59	15.455,96	13.976,22	15.163,09	20.440,13	22.502,33	21.786,93	27.454,05	211.831,21	225.000,00
Transferências do FUNDEB	2.344.443,31	1.984.794,88	2.063.180,09	1.271.622,64	1.271.622,63	1.536.977,56	1.372.057,84	1.613.994,59	1.876.375,83	1.831.000,16	1.743.154,90	2.447.144,61	21.358.228,04	22.720.000,00
Outras Transferências Correntes	704.280,65	1.244.702,23	1.682.550,32	2.153.681,57	1.519.383,77	3.335.055,88	3.435.328,07	4.512.638,55	1.541.556,69	947.045,42	3.273.421,52	27.627.915,52	25.912.992,00	25.912.992,00
Outras Receitas Correntes	616.573,90	523.483,15	423.350,19	37.883,23	86.721,99	173.762,99	338.010,13	99.616,25	108.251,75	27.937,82	704.38,93	333.654,55	3.065.267,88	4.137.605,71
DEDUÇÕES (II)	1.616.130,00	1.440.581,55	1.157.853,78	786.386,25	804.114,95	830.945,30	799.223,65	880.233,83	989.220,64	984.556,06	1.075.119,42	1.343.265,14	12.634.630,57	14.596.250,00
Contrib. do Servidor para o Plano de Previdência	0,00	0,00	0,00	0,00	0,00	0,00	0,00	0,00	0,00	0,00	0,00	0,00	0,00	0,00
Compensações Financ. entre Regimes Previdenciários	0,00	0,00	0,00	0,00	0,00	0,00	0,00	0,00	0,00	0,00	0,00	0,00	0,00	0,00
Dedução de Receita para Formação do FUNDEB	1.616.130,00	1.440.581,55	1.157.853,78	786.386,25	804.114,95	830.945,30	799.223,65	880.233,83	989.220,64	984.556,06	1.075.119,42	1.343.265,14	12.634.630,57	14.596.250,00
RECEITA CORRENTE LÍQUIDA (III) = (I) - (II)	14.718.112,83	16.659.721,08	13.187.594,36	10.307.288,69	9.883.151,34	12.114.844,47	13.715.089,84	14.434.793,27	13.159.670,19	13.736.862,68	11.773.261,04	17.948.188,00	161.618.578,79	180.488.353,71
Transferências obrigatórias da União relativas às emendas individuais (art. 166-A, § 1º, da CF) (IV)	0,00	0,00	0,00	0,00	0,00	0,00	0,00	0,00	0,00	0,00	0,00	0,00	550.000,00	0,00
RECEITA CORRENTE LÍQUIDA AJUSTADA PARA CÁLCULO DOS LIMITES DE ENDIVIDAMENTO (V) = (III) - (IV)	14.718.112,83	16.659.721,08	13.187.594,36	10.307.288,69	9.883.151,34	12.114.844,47	13.715.089,84	14.434.793,27	13.159.670,19	13.736.862,68	11.773.261,04	17.948.188,00	161.068.578,79	180.488.353,71
Transferências obrigatórias da União relativas às emendas de bancada (art. 166, § 16, da CF) (VI)	0,00	0,00	0,00	0,00	0,00	0,00	0,00	0,00	0,00	0,00	0,00	0,00	0,00	0,00
RECEITA CORRENTE LÍQUIDA AJUSTADA PARA CÁLCULO DOS LIMITES DA DESPESA COM PESSOAL (VII) = (V) - (VI)	14.718.112,83	16.659.721,08	13.187.594,36	10.307.288,69	9.883.151,34	12.114.844,47	13.715.089,84	14.434.793,27	13.159.670,19	13.736.862,68	11.773.261,04	17.948.188,00	161.068.578,79	180.488.353,71

 <p><b>siconfi</b> Sistema de Informações Contábeis e Fiscais do Setor Público Brasileiro</p> <p><b>TESOURO NACIONAL</b></p>	<b>Relatório Resumido de Execução Orçamentária</b>
	<b>Prefeitura Municipal de Pedreira - SP (Poder Executivo)</b>
	<b>Orçamentos Fiscal e da Seguridade Social</b>
	<b>CNPJ:</b>
	<b>Exercício: 2020</b>
	<b>Período de referência: 6º bimestre</b>

### RREO-Anexo 03 | Tabela 3.2 - Demonstrativo da Receita Corrente Líquida - Municípios


	Valores
Notas Explicativas	31/12/2020
Notas Explicativas	-
Notas Explicativas	

 <p>Sistema de Informações Contábeis e Fiscais do Setor Público Brasileiro</p> <p>TESOURO NACIONAL</p>	<b>Relatório Resumido de Execução Orçamentária</b>	
	<b>Prefeitura Municipal de Pedreira - SP (Poder Executivo)</b>	
	<b>Orçamentos Fiscal e da Seguridade Social</b>	
	<b>CNPJ:</b>	
	<b>Exercício: 2020</b>	
<b>Período de referência: 6º bimestre</b>		

**RREO-Anexo 04 | Tabela 4 - Demonstrativo das Receitas e Despesas Previdenciárias do RPPS**

	Receitas Previdenciárias - RPPS - Plano Previdenciário	Execução da Receita			
		PREVISÃO INICIAL	PREVISÃO ATUALIZADA	RECEITAS REALIZADAS	
				Até o Bimestre / 2020	Até o Bimestre / 2019
<b>Receitas</b>					
RECEITAS CORRENTES (I)		0,00	0,00	0,00	0,00
Receita de Contribuições dos Segurados		0,00	0,00	0,00	0,00
Civil		0,00	0,00	0,00	0,00
Ativo		0,00	0,00	0,00	0,00
Inativo		0,00	0,00	0,00	0,00
Pensionista		0,00	0,00	0,00	0,00
Militar		0,00	0,00	0,00	0,00
Ativo		0,00	0,00	0,00	0,00
Inativo		0,00	0,00	0,00	0,00
Pensionista		0,00	0,00	0,00	0,00
Receita de Contribuições Patronais		0,00	0,00	0,00	0,00
Civil		0,00	0,00	0,00	0,00
Ativo		0,00	0,00	0,00	0,00
Inativo		0,00	0,00	0,00	0,00
Pensionista		0,00	0,00	0,00	0,00
Militar		0,00	0,00	0,00	0,00
Ativo		0,00	0,00	0,00	0,00
Inativo		0,00	0,00	0,00	0,00
Pensionista		0,00	0,00	0,00	0,00
Receita Patrimonial		0,00	0,00	0,00	0,00
Receitas Imobiliárias		0,00	0,00	0,00	0,00
Receitas de Valores Mobiliários		0,00	0,00	0,00	0,00
Outras Receitas Patrimoniais		0,00	0,00	0,00	0,00
Receita de Serviços		0,00	0,00	0,00	0,00
Outras Receitas Correntes		0,00	0,00	0,00	0,00
Compensação Previdenciária do RGPS para o RPPS		0,00	0,00	0,00	0,00
Aportes Periódicos para Amortização de Déficit Atuarial do RPPS (II)		0,00	0,00	0,00	0,00
Demais Receitas Correntes		0,00	0,00	0,00	0,00
RECEITAS DE CAPITAL (III)		0,00	0,00	0,00	0,00
Alienação de Bens, Direitos e Ativos		0,00	0,00	0,00	0,00
Amortização de Empréstimos		0,00	0,00	0,00	0,00
Outras Receitas de Capital		0,00	0,00	0,00	0,00
<b>TOTAL DAS RECEITAS PREVIDENCIÁRIAS - RPPS (IV) = (I + III - II)</b>		<b>0,00</b>	<b>0,00</b>	<b>0,00</b>	<b>0,00</b>



 <p>Sistema de Informações Contábeis e Fiscais do Setor Público Brasileiro</p> <p>TESOURO NACIONAL</p>	<b>Relatório Resumido de Execução Orçamentária</b>
	<b>Prefeitura Municipal de Pedreira - SP (Poder Executivo)</b>
	<b>Orçamentos Fiscal e da Seguridade Social</b>
	<b>CNPJ:</b>
	<b>Exercício: 2020</b>
	<b>Período de referência: 6º bimestre</b>

#### RREO-Anexo 04 | Tabela 4 - Demonstrativo das Receitas e Despesas Previdenciárias do RPPS

Recursos RPPS Arrecadados em Exercícios Anteriores - Plano Previdenciário	Previsão Orçamentária
	PREVISÃO ORÇAMENTÁRIA
Recursos RPPS Arrecadados em Exercícios Anteriores - Plano Previdenciário	-
VALOR	0,00

#### RREO-Anexo 04 | Tabela 4 - Demonstrativo das Receitas e Despesas Previdenciárias do RPPS

Reserva Orçamentária do RPPS - Plano Previdenciário	Previsão Orçamentária
	PREVISÃO ORÇAMENTÁRIA
Reserva Orçamentária do RPPS	-
VALOR	0,00

#### RREO-Anexo 04 | Tabela 4 - Demonstrativo das Receitas e Despesas Previdenciárias do RPPS

Aportes de Recursos para o Plano Previdenciário do RPPS	Aportes de Recursos
	APORTES REALIZADOS
Aportes de Recursos para o Plano Previdenciário do RPPS	-
Plano de Amortização - Contribuição Patronal Suplementar	0,00
Plano de Amortização - Aporte Periódico de Valores Predefinidos	0,00
Outros Aportes para o RPPS	0,00
Recursos para Cobertura de Déficit Financeiro	0,00


#### RREO-Anexo 04 | Tabela 4 - Demonstrativo das Receitas e Despesas Previdenciárias do RPPS

Bens e Direitos do RPPS - Plano Previdenciário	Período de Referência	
	PERÍODO DE REFERÊNCIA	
	2020	2019
Bens e Direitos do RPPS	-	-
Caixa e Equivalentes de Caixa	0,00	0,00
Investimentos e Aplicações	0,00	0,00
Outros Bens e Direitos	0,00	0,00



 <p><b>TESOURO NACIONAL</b></p> <p>Sistema de Informações Contábeis e Fiscais do Setor Público Brasileiro</p>	<b>Relatório Resumido de Execução Orçamentária</b>	
	<b>Prefeitura Municipal de Pedreira - SP (Poder Executivo)</b>	
	<b>Orçamentos Fiscal e da Seguridade Social</b>	
	<b>CNPJ:</b>	
	<b>Exercício: 2020</b>	
<b>Período de referência: 6º bimestre</b>		


	Execução da Despesa						INSCRITAS EM RESTOS A PAGAR NÃO PROCESSADOS	
	DOTAÇÃO INICIAL	DOTAÇÃO ATUALIZADA	DESPESAS EMPENHADAS ATÉ O BIMESTRE / 2020	DESPESAS EMPENHADAS ATÉ O BIMESTRE / 2019	DESPESAS LIQUIDADAS ATÉ O BIMESTRE / 2020	DESPESAS LIQUIDADAS ATÉ O BIMESTRE / 2019	Em 2020	Em 2019
Despesas Previdenciárias - RPPS - Plano Financeiro	0,00	0,00	0,00	0,00	0,00	0,00	0,00	0,00
Benefícios - Civil	0,00	0,00	0,00	0,00	0,00	0,00	0,00	0,00
Aposentadorias	0,00	0,00	0,00	0,00	0,00	0,00	0,00	0,00
Pensões	0,00	0,00	0,00	0,00	0,00	0,00	0,00	0,00
Outros Benefícios Previdenciários	0,00	0,00	0,00	0,00	0,00	0,00	0,00	0,00
Benefícios - Militar	0,00	0,00	0,00	0,00	0,00	0,00	0,00	0,00
Reformas	0,00	0,00	0,00	0,00	0,00	0,00	0,00	0,00
Pensões	0,00	0,00	0,00	0,00	0,00	0,00	0,00	0,00
Outros Benefícios Previdenciários	0,00	0,00	0,00	0,00	0,00	0,00	0,00	0,00
Outras Despesas Previdenciárias	0,00	0,00	0,00	0,00	0,00	0,00	0,00	0,00
Compensação Previdenciária do RPPS para o RGPS	0,00	0,00	0,00	0,00	0,00	0,00	0,00	0,00
Demais Despesas Previdenciárias	0,00	0,00	0,00	0,00	0,00	0,00	0,00	0,00
TOTAL DAS DESPESAS PREVIDENCIÁRIAS RPPS (X)	0,00	0,00	0,00	0,00	0,00	0,00	0,00	0,00
RESULTADO PREVIDENCIÁRIO (X) = (IX - X)								

 <p><b>TESOURO NACIONAL</b></p> <p>Sistema de Informações Contábeis e Fiscais do Setor Público Brasileiro</p>	<b>Relatório Resumido de Execução Orçamentária</b>	
	<b>Prefeitura Municipal de Pedreira - SP (Poder Executivo)</b>	
	<b>Orçamentos Fiscal e da Seguridade Social</b>	
	<b>CNPJ:</b>	
	<b>Exercício: 2020</b>	
<b>Período de referência: 6º bimestre</b>		

**RREO-Anexo 04 | Tabela 4 - Demonstrativo das Receitas e Despesas Previdenciárias do RPPS**

<b>Aportes de Recursos para o Plano Financeiro do RPPS</b>		<b>Aportes de Recursos</b>
<b>Aportes de Recursos para o Regime Próprio de Previdência do Servidor</b>		<b>APORTES REALIZADOS</b>
Recursos para Cobertura de Insuficiências Financeiras		-
Recursos para Formação de Reserva		0,00
		0,00



 <p>Sistema de Informações Contábeis e Fiscais do Setor Público Brasileiro</p> <p><b>TESOURO NACIONAL</b></p>	<b>Relatório Resumido de Execução Orçamentária</b>
	<b>Prefeitura Municipal de Pedreira - SP (Poder Executivo)</b>
	<b>Orçamentos Fiscal e da Seguridade Social</b>
	<b>CNPJ:</b>
	<b>Exercício: 2020</b>
	<b>Período de referência: 6º bimestre</b>

#### RREO-Anexo 04 | Tabela 4 - Demonstrativo das Receitas e Despesas Previdenciárias do RPPS

Notas Explicativas	Valores
	31/12/2020
Notas Explicativas	-
Notas Explicativas	-


#### RREO-Anexo 06 | Tabela 6.3 - Demonstrativo dos Resultados Primário e Nominal - Municípios

Cálculo Acima da Linha - Receitas Primárias	Receita Orçamentária	
	PREVISÃO ATUALIZADA	Até o Bimestre / 2020
		RECEITAS REALIZADAS (a)
<b>Cálculo Acima da Linha - Receitas Primárias</b>	-	-
<b>RECEITAS CORRENTES (I)</b>	180.488.355,71	161.618.578,79
Impostos, Taxas e Contribuições de Melhoria	42.104.888,00	35.846.413,69
IPTU	22.332.000,00	18.472.200,54
ISS	10.436.000,00	8.166.562,68
ITBI	1.400.000,00	2.168.732,33
IRRF	3.130.000,00	3.286.986,33
Outros Impostos, Taxas e Contribuições de Melhoria	4.806.888,00	3.751.931,81
Contribuições	2.700.000,00	2.284.499,29
Receita Patrimonial	1.314.870,00	568.342,99
Aplicações Financeiras (II)	914.870,00	266.162,95
Outras Receitas Patrimoniais	400.000,00	302.180,04
Transferências Correntes	109.997.992,00	101.704.172,27
Cota-Parte do FPM	29.880.000,00	23.550.852,25
Cota-Parte do ICMS	24.240.000,00	22.507.756,50
Cota-Parte do IPVA	7.000.000,00	6.674.957,67
Cota-Parte do ITR	15.000,00	14.936,34
Transferências da LC 87/1996	50.000,00	0,00
Transferências da LC nº 61/1989	180.000,00	169.464,95
Transferências do FUNDEB	22.720.000,00	21.358.229,04
Outras Transferências Correntes	25.912.992,00	27.427.975,52
Demais Receitas Correntes	24.370.605,71	21.215.150,55
Outras Receitas Financeiras (III)	2.430.105,71	1.157.139,07
Receitas Correntes Restantes	21.940.500,00	20.058.011,48
<b>RECEITAS PRIMÁRIAS CORRENTES (IV) = (I - II - III)</b>	177.143.380,00	160.195.276,77
<b>RECEITAS DE CAPITAL (V)</b>	33.928.644,29	11.295.872,78
Operações de Crédito (VI)	9.045.000,00	3.645.133,40
Amortização de Empréstimos (VII)	0,00	0,00
Alienação de Bens	3.000.000,00	1.851.439,57
Receitas de Alienação de Investimentos Temporários (VIII)	0,00	0,00
Receitas de Alienação de Investimentos Permanentes (IX)	0,00	0,00
Outras Alienações de Bens	3.000.000,00	1.851.439,57
Transferências de Capital	21.883.644,29	5.399.294,81
Convênios	21.883.644,29	3.909.262,77
Outras Transferências de Capital	0,00	1.490.032,04
Outras Receitas de Capital	0,00	400.005,00
Outras Receitas de Capital Não Primárias (X)	0,00	0,00
Outras Receitas de Capital Primárias	0,00	400.005,00
<b>RECEITAS PRIMÁRIAS DE CAPITAL (XI) = (V - VI - VII - VIII - IX - X)</b>	24.883.644,29	7.650.739,38
<b>RECEITA PRIMÁRIA TOTAL (XII) = (IV + XI)</b>	202.027.024,29	167.846.016,15

 <p>Sistema de Informações Contábeis e Fiscais do Setor Público Brasileiro</p> <p><b>Tesouro Nacional</b></p>	<b>Relatório Resumido de Execução Orçamentária</b>	
	<b>Prefeitura Municipal de Pedreira - SP (Poder Executivo)</b>	
	<b>Orçamentos Fiscal e da Seguridade Social</b>	
	<b>CNPJ:</b>	
	<b>Exercício: 2020</b>	
<b>Período de referência: 6º bimestre</b>		

### RREO-Anexo 06 | Tabela 6.3 - Demonstrativo dos Resultados Primário e Nominal - Municípios

	Despesa Orçamentária						
	Até o Bimestre / 2020						
	DOTAÇÃO ATUALIZADA	DESPESAS EMPENHADAS	DESPESAS LIQUIDADAS	DESPESAS PAGAS (a)	RESTOS A PAGAR PROCESSADOS PAGOS (b)	RESTOS A PAGAR NÃO PROCESSADOS LIQUIDADOS	PAGOS (c)
<b>Cálculo Acima da Linha - Despesas Primárias</b>							
<b>Cálculo Acima da Linha - Despesas Primárias</b>							
DESPESAS CORRENTES (XIII)	174.306.038,23	147.182.046,89	145.786.464,94	131.752.863,81	10.170.891,68	790.997,95	767.422,62
Pessoal e Encargos Sociais	75.084.217,25	71.366.375,27	71.366.375,27	67.240.660,97	5.364.340,91	0,00	0,00
Juros e Encargos da Dívida (XIV)	151.900,00	150.724,14	150.724,14	133.106,79	0,00	0,00	0,00
Outras Despesas Correntes	99.069.920,98	75.664.947,48	74.269.365,53	64.379.096,05	4.806.350,77	790.997,95	767.422,62
DESPESAS PRIMÁRIAS CORRENTES (XV) = (XIII - XIV)	174.154.138,23	147.031.322,75	145.635.740,80	131.619.757,02	10.170.891,68	790.997,95	767.422,62
DESPESAS DE CAPITAL (XVI)	47.690.772,12	20.887.174,76	20.290.622,30	18.614.862,39	894.335,76	2.876.465,39	2.204.550,86
Investimentos	42.171.672,12	16.686.815,93	16.090.263,47	14.730.386,15	855.715,79	2.876.465,39	2.204.550,86
Investições Financeiras	0,00	0,00	0,00	0,00	0,00	0,00	0,00
Concessão de Empréstimos e Financiamentos (XVII)	0,00	0,00	0,00	0,00	0,00	0,00	0,00
Aquisição de Título de Capital já Integralizado (XVIII)	0,00	0,00	0,00	0,00	0,00	0,00	0,00
Aquisição de Título de Crédito (XIX)	0,00	0,00	0,00	0,00	0,00	0,00	0,00
Demais Investições Financeiras	0,00	0,00	0,00	0,00	0,00	0,00	0,00
Amortização da Dívida (XX)	5.519.100,00	4.200.358,83	4.200.358,83	3.884.476,24	38.619,97	0,00	0,00
DESPESAS PRIMÁRIAS DE CAPITAL (XXI) = (XVI - XVII - XVIII - XIX - XX)	42.171.672,12	16.686.815,93	16.090.263,47	14.730.386,15	855.715,79	2.876.465,39	2.204.550,86
RESERVA DE CONTINGÊNCIA (XXII)	200,00						
DESPA PRIMÁRIA TOTAL (XXIII) = (XV + XXI + XXII)	216.326.010,35	163.718.138,68	161.726.004,27	146.350.143,17	11.026.407,47	3.667.463,34	2.971.973,48

 <p>Sistema de Informações Contábeis e Fiscais do Setor Público Brasileiro</p> <p>TESOURO NACIONAL</p>	<b>Relatório Resumido de Execução Orçamentária</b>
	<b>Prefeitura Municipal de Pedreira - SP (Poder Executivo)</b>
	<b>Orçamentos Fiscal e da Seguridade Social</b>
	<b>CNPJ:</b>
	<b>Exercício: 2020</b>
	<b>Período de referência: 6º bimestre</b>

**RREO-Anexo 06 | Tabela 6.3 - Demonstrativo dos Resultados Primário e Nominal - Municípios**

Resultado Primário - Acima da Linha	Até o Bimestre / 2020	
	VALOR	
<b>Resultado Primário - Acima da Linha</b>	-	
RESULTADO PRIMÁRIO - Acima da Linha (XXIV) = (XIIa - (XXIIIa + XXIIIb + XXIIIc))		7.497.492,03

**RREO-Anexo 06 | Tabela 6.3 - Demonstrativo dos Resultados Primário e Nominal - Municípios**

Meta Fiscal para o Resultado Primário	Meta Fixada na LDO	
	VALOR CORRENTE	
<b>Meta Fiscal para o Resultado Primário</b>	-	
Meta fixada no Anexo de Metas Fiscais da LDO para o exercício de referência		-3.615.360,00

**RREO-Anexo 06 | Tabela 6.3 - Demonstrativo dos Resultados Primário e Nominal - Municípios**

Juros Nominais	Até o Bimestre 2020	
	VALOR	
<b>Juros Nominais</b>	-	
Juros, Encargos e Variações Monetárias Ativos (XXV)		266.330,98
Juros, Encargos e Variações Monetárias Passivos (XXVI)		144.744,28

**RREO-Anexo 06 | Tabela 6.3 - Demonstrativo dos Resultados Primário e Nominal - Municípios**

Resultado Nominal - Acima da Linha	Até o Bimestre / 2020	
	VALOR	
<b>Resultado Nominal - Acima da Linha</b>	-	
RESULTADO NOMINAL - Acima da Linha (XXVII) = XXIV + (XXV - XXVI)		7.619.078,73

**RREO-Anexo 06 | Tabela 6.3 - Demonstrativo dos Resultados Primário e Nominal - Municípios**

Meta Fiscal para o Resultado Nominal	Meta Fixada na LDO	
	VALOR CORRENTE	
<b>Meta Fiscal para o Resultado Nominal</b>	-	
Meta fixada no Anexo de Metas Fiscais da LDO para o exercício de referência		-2.670.000,00

**RREO-Anexo 06 | Tabela 6.3 - Demonstrativo dos Resultados Primário e Nominal - Municípios**


Cálculo Abaixo da Linha - Resultado Nominal	Saldo	
	Em 31/12/2019 (a)	Até o Bimestre 2020 (b)
<b>Cálculo Abaixo da Linha - Resultado Nominal</b>	-	-
DÍVIDA CONSOLIDADA (XXVIII)	42.606.996,42	52.326.726,86
DEDUÇÕES (XXIX)	11.837.062,47	15.570.665,12
Disponibilidade de Caixa	10.591.381,47	14.324.984,12
Disponibilidade de Caixa Bruta	25.578.507,67	24.542.596,80
(-) Restos a Pagar Processados (XXX)	14.987.126,20	10.217.612,68
Demais Haveres Financeiros	1.245.681,00	1.245.681,00
DÍVIDA CONSOLIDADA LÍQUIDA (XXXI) = (XXVIII - XXIX)	30.769.933,95	36.756.061,74

**RREO-Anexo 06 | Tabela 6.3 - Demonstrativo dos Resultados Primário e Nominal - Municípios**

Resultado Nominal - Abaixo da Linha	Até o Bimestre	
	VALOR	
<b>Resultado Nominal - Abaixo da Linha</b>	-	
RESULTADO NOMINAL - Abaixo da Linha (XXXII) = (XXXIa - XXXIb)		-5.986.127,79

**RREO-Anexo 06 | Tabela 6.3 - Demonstrativo dos Resultados Primário e Nominal - Municípios**

Ajuste Metodológico	Até o Bimestre 2020	
	VALOR	
<b>Ajuste Metodológico</b>	-	
VARIAÇÃO SALDO RPP = (XXXIII) = (XXXa - XXXb)		4.769.513,52
RECEITA DE ALIENAÇÃO DE INVESTIMENTOS PERMANENTES (IX)		0,00
PASSIVOS RECONHECIDOS NA DC (XXXIV)		0,00
VARIAÇÃO CAMBIAL (XXXV)		0,00
PAGAMENTO DE PRECATÓRIOS INTEGRANTES DA DC (XXXVI)		0,00
AJUSTES RELATIVOS AO RPPS (XXXVII)		0,00
OUTROS AJUSTES (XXXVIII)		0,00
RESULTADO NOMINAL AJUSTADO - Abaixo da Linha (XXXIX) = (XXXII - XXXIII - IX + XXXIV + XXXV - XXXVI + XXXVII + XXXVIII)		-10.755.641,31

 <p>Sistema de Informações Contábeis e Fiscais do Setor Público Brasileiro</p> <p><b>TESOURO NACIONAL</b></p>	<b>Relatório Resumido de Execução Orçamentária</b>
	<b>Prefeitura Municipal de Pedreira - SP (Poder Executivo)</b>
	<b>Orçamentos Fiscal e da Seguridade Social</b>
	<b>CNPJ:</b>
	<b>Exercício: 2020</b>
	<b>Período de referência: 6º bimestre</b>

**RREO-Anexo 06 | Tabela 6.3 - Demonstrativo dos Resultados Primário e Nominal - Municípios**

Resultado Primário - Abaixo da Linha	Até o Bimestre
	VALOR
<b>Resultado Primário - Abaixo da Linha</b>	-
RESULTADO PRIMÁRIO - Abaixo da Linha (XL) = XXXIX - (XXV - XXVI)	-10.877.228,01


**RREO-Anexo 06 | Tabela 6.3 - Demonstrativo dos Resultados Primário e Nominal - Municípios**

Informações Adicionais	PREVISÃO ORÇAMENTÁRIA
	PREVISÃO ORÇAMENTÁRIA
<b>Informações Adicionais</b>	-
SALDO DE EXERCÍCIOS ANTERIORES	2.502.574,98
Recursos Arrecadados em Exercícios Anteriores - RPPS	0,00
Superávit Financeiro Utilizado para Abertura e Reabertura de Créditos Adicionais	2.502.574,98
RESERVA ORÇAMENTÁRIA DO RPPS	0,00

**RREO-Anexo 06 | Tabela 6.3 - Demonstrativo dos Resultados Primário e Nominal - Municípios**

Notas Explicativas	Valores
	31/12/2020
<b>Notas Explicativas</b>	-
Notas Explicativas	



 <p>Sistema de Informações Contábeis e Fiscais do Setor Público Brasileiro</p> <p>TESOURO NACIONAL</p>	<b>Relatório Resumido de Execução Orçamentária</b>
	<b>Prefeitura Municipal de Pedreira - SP (Poder Executivo)</b>
	<b>Orçamentos Fiscal e da Seguridade Social</b>
	<b>CNPJ:</b>
	<b>Exercício: 2020</b>
	<b>Período de referência: 6º bimestre</b>

### RREO-Anexo 07 | Tabela 7.0 - Demonstrativo dos Restos à Pagar por Poder e Órgão - Municípios

Notas Explicativas	Valores
	31/12/2020
Notas Explicativas	-
Notas Explicativas	-

### RREO-Anexo 09 | Tabela 9.0 - Demonstrativo das Receitas de Operações de Crédito e Despesas de Capital

Receitas	Receitas de Operações de Crédito		
	PREVISÃO ATUALIZADA (a)	RECEITAS REALIZADAS (b)	SALDO NÃO REALIZADO (c) = (a - b)
<b>Receitas</b>	-	-	-
RECEITAS DE OPERAÇÕES DE CRÉDITO (I)	9.045.000,00	3.645.133,40	5.399.866,60

### RREO-Anexo 09 | Tabela 9.0 - Demonstrativo das Receitas de Operações de Crédito e Despesas de Capital

Despesas	Despesas de Capital		
	DOTAÇÃO ATUALIZADA (d)	DESPESAS EMPENHADAS (e)	SALDO NÃO EXECUTADO (f) = (d - e)
<b>Despesas</b>	-	-	-
DESPESAS DE CAPITAL	47.690.772,12	20.887.174,76	26.803.597,36
Investimentos	42.171.672,12	16.686.815,93	25.484.856,19
Inversões Financeiras	0,00	0,00	0,00
Amortização da Dívida	5.519.100,00	4.200.358,83	1.318.741,17
(-) Incentivos Fiscais a Contribuinte	0,00	0,00	0,00
(-) Incentivos Fiscais a Contribuinte por Instituições Financeiras	0,00	0,00	0,00
DESPESA DE CAPITAL LÍQUIDA (II)	47.690.772,12	20.887.174,76	26.803.597,36

### RREO-Anexo 09 | Tabela 9.0 - Demonstrativo das Receitas de Operações de Crédito e Despesas de Capital

Resultado para Apuração da Regra de Ouro	Resultado para Apuração da Regra de Ouro		
	(d - a)	(e - b)	(f - c)
<b>Resultado para Apuração da Regra de Ouro</b>	-	-	-
RESULTADO PARA APURAÇÃO DA REGRA DE OURO (III) = (II - I)	38.645.772,12	17.242.041,36	21.403.730,76

### RREO-Anexo 09 | Tabela 9.0 - Demonstrativo das Receitas de Operações de Crédito e Despesas de Capital

Notas Explicativas	Valores
	31/12/2020
Notas Explicativas	-
Notas Explicativas	-

 <p><b>Sistema de Informações Contábeis e Fiscais do Setor Público Brasileiro</b></p> <p><b>TESOURO NACIONAL</b></p>	<b>Relatório Resumido de Execução Orçamentária</b>	
	<b>Prefeitura Municipal de Pedreira - SP (Poder Executivo)</b>	
	<b>Orçamentos Fiscal e da Seguridade Social</b>	
	<b>CNPJ:</b>	
	<b>Exercício: 2020</b>	
<b>Período de referência: 6º bimestre</b>		

**RREO-Anexo 10 - RPPS | Tabela 10 - Demonstrativo da Projeção Atuarial do Regime Próprio de Previdência dos Servidores**

	Projeção Atuarial do RPPS - Plano Previdenciário			Projeção Atuarial do RPPS - Plano Previdenciário	
	RECEITAS PREVIDENCIÁRIAS (a)	DESPESAS PREVIDENCIÁRIAS (b)	RESULTADO PREVIDENCIÁRIO (c) = (a - b)	SALDO FINANCEIRO DO EXERCÍCIO (d) = ("d" exercício Anterior) + (c)	
2019	0,00	0,00	0,00	0,00	0,00
2020	0,00	0,00	0,00	0,00	0,00
2021	0,00	0,00	0,00	0,00	0,00
2022	0,00	0,00	0,00	0,00	0,00
2023	0,00	0,00	0,00	0,00	0,00
2024	0,00	0,00	0,00	0,00	0,00
2025	0,00	0,00	0,00	0,00	0,00
2026	0,00	0,00	0,00	0,00	0,00
2027	0,00	0,00	0,00	0,00	0,00
2028	0,00	0,00	0,00	0,00	0,00
2029	0,00	0,00	0,00	0,00	0,00
2030	0,00	0,00	0,00	0,00	0,00
2031	0,00	0,00	0,00	0,00	0,00
2032	0,00	0,00	0,00	0,00	0,00
2033	0,00	0,00	0,00	0,00	0,00
2034	0,00	0,00	0,00	0,00	0,00
2035	0,00	0,00	0,00	0,00	0,00
2036	0,00	0,00	0,00	0,00	0,00
2037	0,00	0,00	0,00	0,00	0,00
2038	0,00	0,00	0,00	0,00	0,00
2039	0,00	0,00	0,00	0,00	0,00
2040	0,00	0,00	0,00	0,00	0,00
2041	0,00	0,00	0,00	0,00	0,00
2042	0,00	0,00	0,00	0,00	0,00
2043	0,00	0,00	0,00	0,00	0,00
2044	0,00	0,00	0,00	0,00	0,00
2045	0,00	0,00	0,00	0,00	0,00
2046	0,00	0,00	0,00	0,00	0,00
2047	0,00	0,00	0,00	0,00	0,00
2048	0,00	0,00	0,00	0,00	0,00
2049	0,00	0,00	0,00	0,00	0,00
2050	0,00	0,00	0,00	0,00	0,00
2051	0,00	0,00	0,00	0,00	0,00
2052	0,00	0,00	0,00	0,00	0,00
2053	0,00	0,00	0,00	0,00	0,00
2054	0,00	0,00	0,00	0,00	0,00
2055	0,00	0,00	0,00	0,00	0,00
2056	0,00	0,00	0,00	0,00	0,00
2057	0,00	0,00	0,00	0,00	0,00
2058	0,00	0,00	0,00	0,00	0,00
2059	0,00	0,00	0,00	0,00	0,00

 <p>Sistema de Informações Contábeis e Fiscais do Setor Público Brasileiro</p> <p><b>TESOURO NACIONAL</b></p>	<b>Relatório Resumido de Execução Orçamentária</b>
	<b>Prefeitura Municipal de Pedreira - SP (Poder Executivo)</b>
	<b>Orçamentos Fiscal e da Seguridade Social</b>
	<b>CNPJ:</b>
	<b>Exercício: 2020</b>
<b>Período de referência: 6º bimestre</b>	

	Projeção Atuarial do RPPS - Plano Previdenciário			Projeção Atuarial do RPPS - Plano Previdenciário
	RECEITAS PREVIDENCIÁRIAS (a)	DESPESAS PREVIDENCIÁRIAS (b)	RESULTADO PREVIDENCIÁRIO (c) = (a - b)	
2060	0,00	0,00	0,00	SALDO FINANCEIRO DO EXERCÍCIO (d) = ("c" - exercício Anterior) + (c)
2061	0,00	0,00	0,00	0,00
2062	0,00	0,00	0,00	0,00
2063	0,00	0,00	0,00	0,00
2064	0,00	0,00	0,00	0,00
2065	0,00	0,00	0,00	0,00
2066	0,00	0,00	0,00	0,00
2067	0,00	0,00	0,00	0,00
2068	0,00	0,00	0,00	0,00
2069	0,00	0,00	0,00	0,00
2070	0,00	0,00	0,00	0,00
2071	0,00	0,00	0,00	0,00
2072	0,00	0,00	0,00	0,00
2073	0,00	0,00	0,00	0,00
2074	0,00	0,00	0,00	0,00
2075	0,00	0,00	0,00	0,00
2076	0,00	0,00	0,00	0,00
2077	0,00	0,00	0,00	0,00
2078	0,00	0,00	0,00	0,00
2079	0,00	0,00	0,00	0,00
2080	0,00	0,00	0,00	0,00
2081	0,00	0,00	0,00	0,00
2082	0,00	0,00	0,00	0,00
2083	0,00	0,00	0,00	0,00
2084	0,00	0,00	0,00	0,00
2085	0,00	0,00	0,00	0,00
2086	0,00	0,00	0,00	0,00
2087	0,00	0,00	0,00	0,00
2088	0,00	0,00	0,00	0,00
2089	0,00	0,00	0,00	0,00
2090	0,00	0,00	0,00	0,00
2091	0,00	0,00	0,00	0,00
2092	0,00	0,00	0,00	0,00
2093	0,00	0,00	0,00	0,00

**RREO-Anexo 10 - RPPS | Tabela 10 - Demonstrativo da Projeção Atuarial do Regime Próprio de Previdência dos Servidores**

	Projeção Atuarial do RPPS - Plano Financeiro			Projeção Atuarial do RPPS - Plano Financeiro
	RECEITAS PREVIDENCIÁRIAS (a)	DESPESAS PREVIDENCIÁRIAS (b)	RESULTADO PREVIDENCIÁRIO (c) = (a - b)	
2019				SALDO FINANCEIRO DO EXERCÍCIO (d) = ("c" - exercício Anterior) + (c)



**SISTEMA DE INFORMAÇÕES  
CONTÁBIL E FINANCEIRA  
DO SETOR PÚBLICO BRASILEIRO**

**TESOURO NACIONAL**


**Relatório Resumido de Execução Orçamentária**  
**Prefeitura Municipal de Pedreira - SP (Poder Executivo)**  
**Orçamentos Fiscal e da Seguridade Social**  
**CNPJ:**  
**Exercício: 2020**  
**Período de referência: 6º bimestre**

	Projeção Atuarial do RPPS - Plano Financeiro			Projeção Atuarial do RPPS - Plano Financeiro		
	RECEITAS PREVIDENCIÁRIAS (a)	DESPESAS PREVIDENCIÁRIAS (b)	RESULTADO PREVIDENCIÁRIO (c) = (a - b)	RECEITAS PREVIDENCIÁRIAS (a)	DESPESAS PREVIDENCIÁRIAS (b)	RESULTADO PREVIDENCIÁRIO (c) = (a - b)
2020						
2021						
2022						
2023						
2024						
2025						
2026						
2027						
2028						
2029						
2030						
2031						
2032						
2033						
2034						
2035						
2036						
2037						
2038						
2039						
2040						
2041						
2042						
2043						
2044						
2045						
2046						
2047						
2048						
2049						
2050						
2051						
2052						
2053						
2054						
2055						
2056						
2057						
2058						
2059						
2060						
2061						
2062						

**Relatório Resumido de Execução Orçamentária**  
**Prefeitura Municipal de Pedreira - SP (Poder Executivo)**  
**Orçamentos Fiscal e da Seguridade Social**  
**CNPJ:**  
**Exercício: 2020**  
**Período de referência: 6º bimestre**



	Projeção Atuarial do RPPS - Plano Financeiro			Projeção Atuarial do RPPS - Plano Financeiro		
	Projeção Atuarial do RPPS - Plano Financeiro			Projeção Atuarial do RPPS - Plano Financeiro		
	RECEITAS PREVIDENCIÁRIAS (a)	DESPESAS PREVIDENCIÁRIAS (b)	RESULTADO PREVIDENCIÁRIO (c) = (a - b)	RECEITAS PREVIDENCIÁRIAS (a)	DESPESAS PREVIDENCIÁRIAS (b)	RESULTADO PREVIDENCIÁRIO (c) = (a - b)
2063						
2064						
2065						
2066						
2067						
2068						
2069						
2070						
2071						
2072						
2073						
2074						
2075						
2076						
2077						
2078						
2079						
2080						
2081						
2082						
2083						
2084						
2085						
2086						
2087						
2088						
2089						
2090						
2091						
2092						
2093						

 <p>Sistema de Informações Contábeis e Fiscais do Setor Público Brasileiro</p> <p><b>TESOURO NACIONAL</b></p>	<b>Relatório Resumido de Execução Orçamentária</b>
	<b>Prefeitura Municipal de Pedreira - SP (Poder Executivo)</b>
	<b>Orçamentos Fiscal e da Seguridade Social</b>
	<b>CNPJ:</b>
	<b>Exercício: 2020</b>
	<b>Período de referência: 6º bimestre</b>


### RREO-Anexo 10 - RPPS | Tabela 10 - Demonstrativo da Projeção Atuarial do Regime Próprio de Previdência dos Servidores

Notas Explicativas	Valores
	31/12/2020
Notas Explicativas	-
Notas Explicativas	

### RREO-Anexo 11 | Tabela 11.0 - Demonstrativo da Receita de Alienação de Ativos e Aplicação dos Recursos

Receitas	Execução da Receita		
	PREVISÃO ATUALIZADA (a)	RECEITAS REALIZADAS (b)	SALDO (c) = (a - b)
<b>Receitas</b>	-	-	-
RECEITAS DE ALIENAÇÃO DE ATIVOS (I)	3.000.000,00	1.851.439,57	1.148.560,43
Receita de Alienação de Bens Móveis	0,00	16.830,17	-16.830,17
Receita de Alienação de Bens Imóveis	3.000.000,00	1.834.609,40	1.165.390,60
Receita de Alienação de Bens Intangíveis	0,00	0,00	0,00
Receita de Rendimentos de Aplicações Financeiras	0,00	0,00	0,00



 <p>Sistema de Informações Contábeis e Fiscais do Setor Público Brasileiro</p> <p>TESOURO NACIONAL</p>	<b>Relatório Resumido de Execução Orçamentária</b>
	<b>Prefeitura Municipal de Pedreira - SP (Poder Executivo)</b>
	<b>Orçamentos Fiscal e da Seguridade Social</b>
	<b>CNPJ:</b>
	<b>Exercício: 2020</b>
	<b>Período de referência: 6º bimestre</b>

### RREO-Anexo 11 | Tabela 11.0 - Demonstrativo da Receita de Alienação de Ativos e Aplicação dos Recursos

Saldo Financeiro a Aplicar	Saldo Financeiro a Aplicar		
	2019 (i)	2020 (j) = (Ib - (If + Ig))	SALDO ATUAL (k) = (Ili + Ilij)
<b>Saldo Financeiro a Aplicar</b>	-	-	-
VALOR (III)	0,00	539.211,05	539.211,05


### RREO-Anexo 11 | Tabela 11.0 - Demonstrativo da Receita de Alienação de Ativos e Aplicação dos Recursos

Notas Explicativas	Valores
	31/12/2020
Notas Explicativas	-
Notas Explicativas	

### RREO-Anexo 13 | Tabela 13.0 - Demonstrativo das Parcerias Público-Privadas

Impactos das Contratações de PPP	Especificação de PPP		
	SALDO TOTAL EM 31 DE DEZEMBRO DE 2019	REGISTROS EFETUADOS EM 2020	
		No Bimestre	Até o Bimestre
<b>Impactos das Contratações de PPP</b>	-	-	-
TOTAL DE ATIVOS	0,00	0,00	0,00
Ativos Constituídos pela SPE	0,00	0,00	0,00
TOTAL DE PASSIVOS	0,00	0,00	0,00
Obrigações decorrentes de Ativos Constituídos pela SPE	0,00	0,00	0,00
Provisões de PPP	0,00	0,00	0,00
Outros Passivos	0,00	0,00	0,00
ATOS POTENCIAIS PASSIVOS	0,00	0,00	0,00
Obrigações Contratuais	0,00	0,00	0,00
Riscos não Provisionados	0,00	0,00	0,00
Garantias Concedidas	0,00	0,00	0,00
Outros Passivos Contingentes	0,00	0,00	0,00



 <p>Sistema de Informações Contábeis e Fiscais do Setor Público Brasileiro</p> <p>TESOURO NACIONAL</p>	<b>Relatório Resumido de Execução Orçamentária</b>
	<b>Prefeitura Municipal de Pedreira - SP (Poder Executivo)</b>
	<b>Orçamentos Fiscal e da Seguridade Social</b>
	<b>CNPJ:</b>
	<b>Exercício: 2020</b>
	<b>Período de referência: 6º bimestre</b>

**RREO-Anexo 13 | Tabela 13.0 - Demonstrativo das Parcerias Público-Privadas**

Notas Explicativas	Valores
	31/12/2020
Notas Explicativas	-
Notas Explicativas	-

**RREO-Anexo 14 | Tabela 14.0 - Demonstrativo Simplificado do Relatório Resumido da Execução Orçamentária - Estados, DF e Municípios**

Balanco Orçamentário	Valores
	Até o Bimestre
<b>Balanco Orçamentário</b>	-
<b>RECEITAS</b>	
Previsão Inicial	216.117.000,00
Previsão Atualizada	216.117.000,00
Receitas Realizadas	174.477.133,72
Déficit Orçamentário	0,00
Saldos de Exercícios Anteriores (Utilizados para Créditos Adicionais)	2.396.465,31
<b>DESPESAS</b>	
Dotação Inicial	216.117.000,00
Dotação Atualizada	223.587.010,35
Despesas Empenhadas	169.631.903,80
Despesas Liquidadas	167.639.769,39
Despesas Pagas	161.304.317,74
Superávit Orçamentário	4.845.229,92

**RREO-Anexo 14 | Tabela 14.0 - Demonstrativo Simplificado do Relatório Resumido da Execução Orçamentária - Estados, DF e Municípios**

Despesas por Função/Subfunção	Valores
	Até o Bimestre
<b>Despesas por Função/Subfunção</b>	-
Despesas Empenhadas	169.631.903,80
Despesas Liquidadas	167.639.769,39

**RREO-Anexo 14 | Tabela 14.0 - Demonstrativo Simplificado do Relatório Resumido da Execução Orçamentária - Estados, DF e Municípios**

Receita Corrente Líquida - RCL	Valores
	Até o Bimestre
<b>Receita Corrente Líquida - RCL</b>	-
Receita Corrente Líquida	161.618.578,79
Receita Corrente Líquida Ajustada para Cálculo dos Limites de Endividamento	161.068.578,79
Receita Corrente Líquida Ajustada para Cálculo dos Limites da Despesa com Pessoal	161.068.578,79

**RREO-Anexo 14 | Tabela 14.0 - Demonstrativo Simplificado do Relatório Resumido da Execução Orçamentária - Estados, DF e Municípios**

Receitas e Despesas do Regime Próprio de Previdência dos Servidores	Valores
	Até o Bimestre
<b>Receitas e Despesas do Regime Próprio de Previdência dos Servidores</b>	-
Regime Próprio de Previdência dos Servidores - PLANO PREVIDENCIÁRIO	
Receitas Previdenciárias Realizadas	0,00
Despesas Previdenciárias Empenhadas	0,00
Despesas Previdenciárias Liquidadas	0,00
Resultado Previdenciário	0,00
Regime Próprio de Previdência dos Servidores - PLANO FINANCEIRO	
Receitas Previdenciárias Realizadas	0,00
Despesas Previdenciárias Empenhadas	0,00
Despesas Previdenciárias Liquidadas	0,00
Resultado Previdenciário	0,00

**RREO-Anexo 14 | Tabela 14.0 - Demonstrativo Simplificado do Relatório Resumido da Execução Orçamentária - Estados, DF e Municípios**

Resultados Primário e Nominal	Verificação das Metas dos Resultados Nominal e Primário		
	Meta Fixada no Anexo de Metas Fiscais da LDO (a)	Resultado Apurado até o Bimestre (b)	% em Relação à Meta (b/a)
<b>Resultados Primário e Nominal</b>	-	-	-
Resultado Primário - Acima da Linha	-3.615.360,00	7.497.492,03	-207,38
Resultado Nominal - Acima da Linha	-2.670.000,00	7.619.078,73	-285,36

**RREO-Anexo 14 | Tabela 14.0 - Demonstrativo Simplificado do Relatório Resumido da Execução Orçamentária - Estados, DF e Municípios**

Restos a Pagar por Poder e Ministério Público	Estágios dos Restos a Pagar			
	Inscrição	Cancelamento Até o Bimestre	Pagamento Até o Bimestre	Saldo a Pagar
<b>Restos a Pagar por Poder e Ministério Público</b>	-	-	-	-
RESTOS A PAGAR PROCESSADOS	15.303.850,92	214.143,13	11.075.527,44	4.014.180,35



**Relatório Resumido de Execução Orçamentária**  
**Prefeitura Municipal de Pedreira - SP (Poder Executivo)**  
**Orçamentos Fiscal e da Seguridade Social**  
**CNPJ:**  
**Exercício: 2020**  
**Período de referência: 6º bimestre**

Restos a Pagar por Poder e Ministério Público	Estágios dos Restos a Pagar			
	Inscrição	Cancelamento Até o Bimestre	Pagamento Até o Bimestre	Saldo a Pagar
Poder Executivo	15.303.850,92	214.143,13	11.075.527,44	4.014.180,35
Poder Legislativo	0,00	0,00	0,00	0,00
Poder Judiciário				
Ministério Público				
Defensoria Pública				
<b>RESTOS A PAGAR NÃO PROCESSADOS</b>	<b>4.436.177,62</b>	<b>431.552,79</b>	<b>3.653.901,11</b>	<b>350.723,72</b>
Poder Executivo	4.436.177,62	431.552,79	3.653.901,11	350.723,72
Poder Legislativo	0,00	0,00	0,00	0,00
Poder Judiciário				
Ministério Público				
Defensoria Pública				
<b>TOTAL</b>	<b>19.740.028,54</b>	<b>645.695,92</b>	<b>14.729.428,55</b>	<b>4.364.904,07</b>

#### RREO-Anexo 14 | Tabela 14.0 - Demonstrativo Simplificado do Relatório Resumido da Execução Orçamentária - Estados, DF e Municípios

Despesas com Manutenção e Desenvolvimento do Ensino	Valor Apurado Até o Bimestre	Apuração das Despesas com Ensino	
		Limites Constitucionais Anuais	
		% Mínimo a Aplicar no Exercício	% Aplicado Até o Bimestre
<b>Despesas com Manutenção e Desenvolvimento do Ensino</b>	-	-	-
Mínimo Anual de <18% / 25%> das Receitas de Impostos na Manutenção e Desenvolvimento do Ensino	26.530.758,90	25,00	27,26
Mínimo Anual de 60% do FUNDEB na Remuneração do Magistério com Ensino Fundamental e Médio	0,00	0,00	0,00
Mínimo Anual de 60% do FUNDEB na Remuneração do Magistério com Educação Infantil e Ensino Fundamental	14.210.737,73	60,00	66,52
Complementação da União ao FUNDEB	0,00	0,00	0,00

#### RREO-Anexo 14 | Tabela 14.0 - Demonstrativo Simplificado do Relatório Resumido da Execução Orçamentária - Estados, DF e Municípios

Receitas de Operações de Crédito e Despesas de Capital	Apuração das Receitas de Operações de Crédito e Despesas de Capital	
	Valor Apurado no Exercício	Saldo Não Realizado
<b>Receitas de Operações de Crédito e Despesas de Capital</b>	-	-
Receitas de Operações de Crédito	3.645.133,40	5.399.866,60
Despesa de Capital Líquida	20.887.174,76	26.803.597,36

#### RREO-Anexo 14 | Tabela 14.0 - Demonstrativo Simplificado do Relatório Resumido da Execução Orçamentária - Estados, DF e Municípios

Projeção Atuarial dos Regimes de Previdência	Exercício de Apuração			
	Exercício	10º Exercício	20º Exercício	35º Exercício
<b>Projeção Atuarial dos Regimes de Previdência</b>	-	-	-	-
Plano Previdenciário				
Receitas Previdenciárias	0,00	0,00	0,00	0,00
Despesas Previdenciárias	0,00	0,00	0,00	0,00
Resultado Previdenciário	0,00	0,00	0,00	0,00
Plano Financeiro				
Receitas Previdenciárias	0,00	0,00	0,00	0,00
Despesas Previdenciárias	0,00	0,00	0,00	0,00
Resultado Previdenciário	0,00	0,00	0,00	0,00

#### RREO-Anexo 14 | Tabela 14.0 - Demonstrativo Simplificado do Relatório Resumido da Execução Orçamentária - Estados, DF e Municípios


Receita da Alienação de Ativos e Aplicação dos Recursos	Apuração da Receita da Alienação de Ativos e Aplicação dos Recursos	
	Valor Apurado no Exercício	Saldo a Realizar
<b>Receita da Alienação de Ativos e Aplicação dos Recursos</b>	-	-
Receitas da Alienação de Ativos	1.851.439,57	1.165.390,60
Aplicação dos Recursos da Alienação de Ativos	1.312.228,52	0,00

#### RREO-Anexo 14 | Tabela 14.0 - Demonstrativo Simplificado do Relatório Resumido da Execução Orçamentária - Estados, DF e Municípios

Despesas com Ações e Serviços Públicos de Saúde	Valor Apurado Até o Bimestre	Apuração das Despesas com Saúde	
		Limites Constitucionais Anuais	
		% Mínimo a Aplicar no Exercício	% Aplicado Até o Bimestre
<b>Despesas com Ações e Serviços Públicos de Saúde</b>	-	-	-
Despesas com Ações e Serviços Públicos de Saúde Executadas com Recursos de Impostos	28.886.692,14	15,00	30,32

#### RREO-Anexo 14 | Tabela 14.0 - Demonstrativo Simplificado do Relatório Resumido da Execução Orçamentária - Estados, DF e Municípios

Despesas de Caráter Continuado Derivadas de PPP	Valor Realizado no Período	
	Valor Apurado no Exercício Corrente	
<b>Despesas de Caráter Continuado Derivadas de PPP</b>	-	
Total das Despesas Consideradas para o Limite / RCL (%)		0,00

	<b>Relatório Resumido de Execução Orçamentária</b>
	<b>Prefeitura Municipal de Pedreira - SP (Poder Executivo)</b>
	<b>Orçamentos Fiscal e da Seguridade Social</b>
	<b>CNPJ:</b>
	<b>Exercício: 2020</b>
	<b>Período de referência: 6º bimestre</b>

### RREO-Anexo 14 | Tabela 14.0 - Demonstrativo Simplificado do Relatório Resumido da Execução Orçamentária - Estados, DF e Municípios

Notas Explicativas	Valores
	31/12/2020
Notas Explicativas	-
Notas Explicativas	

Pedreira, 28 de janeiro de 2021

**HAMILTON BERNARDES JÚNIOR**  
Prefeito Municipal

**GIOVANA DE CAMPOS TIOZO MAZZINI**  
Diretora Depto. de Contabilidade

**JONAS LUCIO**  
Responsável pelo Controle Interno

Prefeitura Municipal de Pedreira - SP  
Relatório de Aplicação no Ensino  
Outubro a Dezembro 2020/ 4º Trimestre

R\$ 1,00

RECEITAS DE IMPOSTOS E TRANSFERÊNCIAS		Realizadas
Receitas Próprias		<b>32.094.481,88</b>
<b>RECEITA DE IMPOSTOS</b>		
1.1.1.3.03.1	Imposto sobre a Renda - Retido na Fonte - IRRF	3.286.986,33
1.1.1.8.01.1	Imposto sobre a Propriedade Predial e Territorial Urbana - IPTU	18.472.200,54
1.1.1.8.01.4	Imposto Transmissão "Inter-Vivos" de Bens Imóveis - ITBI	2.168.732,33
1.1.1.8.02.3	Imposto sobre Serviços de Qualquer Natureza - ISSQN	8.166.562,68
<b>Transferências</b>		<b>65.552.598,28</b>
1.7.1.8.01.2	Cota-Parte do Fundo de Participação dos Municípios - FPM	26.458.757,30
1.7.1.8.01.3	Cota-Parte do FPM - 1% Cota Anual	119.0653,84
1.7.1.8.01.4	Cota-Parte do FPM - 1% Cota Julho	1.193.192,34
1.7.1.8.01.5	Cota-Parte do ITR	18.670,33
1.7.1.8.06.1	Transferência Financeira ICMS - Desoneração - L.C. nº 87/96	0,00
1.7.2.8.01.1	Cota-Parte do ICMS	28.134.695,39
1.7.2.8.01.2	Cota-Parte do IPVA	8.344.797,87
1.7.2.8.01.3	Cota-Parte do IPI sobre Exportação	211.831,21
<b>Total de Receitas de Impostos e Transferências</b>		<b>97.647.080,16</b>
<b>Recursos Vinculados</b>		<b>Arrecada</b>
Transferências da União		3.916.383,22
Transferências do Estado		577.944,58
Demais Receitas		4.478,71
Transferências de Recursos do FUNDEB		21.358.229,04
Rec. de Rem. de Dep. Bancários de Rec. Vinc. - FUNDEB		6.367,99
<b>Total Recursos Vinculados</b>		<b>25.863.403,54</b>
<b>Deduções</b>		<b>Arrecada</b>
Dedução da Receita para Formação do FUNDEB		12.634.630,57
<b>Total da Deduções</b>		<b>12.634.630,57</b>

FONTE: Depto de Contabilidade.

DESPESAS NA MANUTENÇÃO E DESENVOLVIMENTO DO ENSINO		
Despesas do Ensino Realizadas com Recursos Próprios	Empenhada	Liquidada
Despesas do Ensino Fundamental	3.332.775,66	2.844.569,91
Despesas da Educação Infantil - Creche	9.108.216,86	9.042.965,72
Despesas da Educação Infantil - Pré-Escola	1.038.144,32	1.013.383,70
Despesas da Educação Especial	379.045,05	377.940,05
<b>Total</b>	<b>13.858.181,89</b>	<b>13.278.859,38</b>
Despesas Realizadas com Recursos Adicionais Dedutíveis da Aplicação	Empenhada	Liquidada
Despesas com Alimentação e Nutrição	1.218.854,91	1.067.897,49
Ensino Profissional	459.505,52	459.505,52
Despesas do Ensino Fundamental	768.568,00	768.568,00
Despesas da Educação Infantil	98.365,60	98.365,60
Despesas com Recursos do Salário Educação	2.236.696,82	2.177.235,62
<b>Total</b>	<b>4.781.990,85</b>	<b>4.571.572,23</b>
Despesas Realizadas com Recursos do FUNDEB	Empenhada	Liquidada
(Magistério) - Despesas do Ensino Fundamental	10.486.942,04	10.486.942,04
(Magistério) - Despesas da Educação Infantil	3.868.219,11	3.868.219,11
(Demais Despesas) - Despesas do Ensino Fundamental	2.942.978,20	2.852.128,20
(Demais Despesas) - Despesas da Educação Infantil	3.607.142,80	3.554.342,80
<b>Total</b>	<b>20.905.282,15</b>	<b>20.761.632,15</b>
<b>TOTAL DE DESPESA COM O ENSINO</b>		<b>Liquidada</b>
<b>Empenhada</b>		<b>38.612.063,76</b>
<b>Empenhada</b>		<b>Liquidada</b>
<b>26,55%</b>		<b>25,81%</b>
<b>97,32%</b>		<b>96,65%</b>
<b>66,66%</b>		<b>66,66%</b>
<b>30,66%</b>		<b>29,99%</b>

Aplicação no Ensino (mínimo 25%)

Aplicação no FUNDEB - (mínimo de 95%)

FUNDEB Magistério - (mínimo de 60%)

FUNDEB Outros - (máximo de 40%)

JONAS LUCIO

CPF: 082.661.488-48

Responsável pelo Controle Interno

MARIANGELA DE OLIVEIRA RODRIGUES

CPF: 102.698.088-76

Secretária Municipal de Educação

GIOVANA DE CAMPOS TIOZO MAZZINI

CRC: 1SP229.709/O-1

Diretora Depto. de Contabilidade

HAMILTON BERNARDES JUNIOR

CPF: 717.594.508-63

Prefeito Municipal


 SISTEMA DE INFORMAÇÕES  
 SOBRE ORÇAMENTOS  
 PÚBLICOS EM EDUCAÇÃO

Imprimir

Tabela 8.2 - Demonstrativo das Receitas e Despesas com Manutenção e Desenvolvimento do Ensino - MDE - MUNICÍPIOS

Pedreira - SP

Relatório Resumido da Execução Orçamentária

## Demonstrativo das Receitas e Despesas com Manutenção e Desenvolvimento do Ensino - MDE

Orçamentos Fiscal e da Seguridade Social

Período de Referência: 6º Bimestre/2020

RREO - ANEXO 8 (LDB, art. 72)

R\$ 1,00

<b>RECEITAS DO ENSINO</b>				
RECEITA RESULTANTE DE IMPOSTOS (caput do art. 212 da Constituição)	PREVISÃO INICIAL	PREVISÃO ATUALIZADA (a)	RECEITAS REALIZADAS	
			Até o Bimestre (b)	% (c) = (b/a) x 100
<b>1- RECEITA DE IMPOSTOS</b>	<b>37.298.000,00</b>	<b>37.298.000,00</b>	<b>32.094.481,88</b>	<b>86,05</b>
<b>1.1- Receita Resultante do Imposto sobre a Propriedade Predial e Territorial Urbana - IPTU</b>	<b>22.332.000,00</b>	<b>22.332.000,00</b>	<b>18.472.200,54</b>	<b>82,72</b>
1.1.1- IPTU	19.500.000,00	19.550.000,00	15.908.522,84	81,37
1.1.2- Multas, Juros de Mora, Dívida Ativa e Outros Encargos do IPTU	2.832.000,00	2.782.000,00	2.563.677,70	92,15
<b>1.2- Receita Resultante do Imposto sobre Transmissão Inter Vivos- ITBI</b>	<b>1.400.000,00</b>	<b>1.400.000,00</b>	<b>2.168.732,33</b>	<b>154,91</b>
1.2.1- ITBI	1.400.000,00	1.400.000,00	2.168.732,33	154,91
1.2.2- Multas, Juros de Mora, Dívida Ativa e Outros Encargos do ITBI	0,00	0,00	0,00	0,00
<b>1.3- Receita Resultante do Imposto sobre Serviços de Qualquer Natureza - ISS</b>	<b>10.436.000,00</b>	<b>10.436.000,00</b>	<b>8.166.562,68</b>	<b>78,25</b>
1.3.1- ISS	10.150.000,00	10.151.000,00	7.850.879,83	77,34
1.3.2- Multas, Juros de Mora, Dívida Ativa e Outros Encargos do ISS	286.000,00	285.000,00	315.682,85	110,77
<b>1.4- Receita Resultante do Imposto de Renda Retido na Fonte - IRRF</b>	<b>3.130.000,00</b>	<b>3.130.000,00</b>	<b>3.286.986,33</b>	<b>105,02</b>
<b>2- RECEITA DE TRANSFERÊNCIAS CONSTITUCIONAIS E LEGAIS</b>	<b>75.961.250,00</b>	<b>75.961.250,00</b>	<b>65.552.598,28</b>	<b>86,30</b>
2.1- Cota-Parte FPM	36.605.000,00	36.605.000,00	28.842.603,48	78,79
2.1.1- Parcela referente à CF, art. 159, I, alínea b	36.605.000,00	33.625.000,00	26.458.757,30	78,69
2.1.2- Parcela referente à CF, art. 159, I, alínea d	0,00	1.530.000,00	1.190.653,84	77,82
2.1.3- Parcela referente à CF, art. 159, I, alínea e	0,00	1.450.000,00	1.193.192,34	82,29
2.2- Cota-Parte ICMS	30.300.000,00	30.300.000,00	28.134.695,39	92,85
2.3- ICMS-Desoneração - L.C. nº 87/1996	62.500,00	62.500,00	0,00	0,00
2.4- Cota-Parte IPI-Exportação	225.000,00	225.000,00	211.831,21	94,15
2.5- Cota-Parte ITR	18.750,00	18.750,00	18.670,33	99,58
2.6- Cota-Parte IPVA	8.750.000,00	8.750.000,00	8.344.797,87	95,37
2.7- Cota-Parte IOF-Ouro	0,00	0,00	0,00	0,00
<b>3- TOTAL DA RECEITA DE IMPOSTOS (1 + 2)</b>	<b>113.259.250,00</b>	<b>113.259.250,00</b>	<b>97.647.080,16</b>	<b>86,22</b>
RECEITAS ADICIONAIS PARA FINANCIAMENTO DO ENSINO	PREVISÃO INICIAL	PREVISÃO ATUALIZADA (a)	RECEITAS REALIZADAS	
			Até o Bimestre (b)	% (c) = (b/a) x 100
<b>4- RECEITA DA APLICAÇÃO FINANCEIRA DE OUTROS RECURSOS DE IMPOSTOS VINCULADOS AO ENSINO</b>	<b>35.000,00</b>	<b>0,00</b>	<b>0,00</b>	<b>0,00</b>
<b>5- RECEITA DE TRANSFERÊNCIAS DO FNDE</b>	<b>7.646.000,00</b>	<b>7.680.500,00</b>	<b>3.916.976,62</b>	<b>51,00</b>
5.1- Transferências do Salário-Educação	2.600.000,00	2.600.000,00	2.872.138,05	110,47
5.2- Transferências Diretas PDDE	0,00	0,00	4.240,00	0,00
5.3- Transferências Diretas PNAE	1.050.000,00	1.050.000,00	1.019.024,60	97,05
5.4- Transferências Diretas PNATE	22.000,00	22.000,00	17.095,26	77,71
5.5- Outras Transferências do FNDE	3.974.000,00	3.974.000,00	0,00	0,00
5.6- Aplicação Financeira dos Recursos do FNDE	0,00	34.500,00	4.478,71	12,98
<b>6- RECEITA DE TRANSFERÊNCIAS DE CONVÊNIOS</b>	<b>3.375.000,00</b>	<b>3.575.000,00</b>	<b>581.829,89</b>	<b>16,27</b>
6.1- Transferências de Convênios	3.375.000,00	3.575.000,00	581.829,89	16,27
6.2- Aplicação Financeira dos Recursos de Convênios	0,00	0,00	0,00	0,00
<b>7- RECEITA DE OPERAÇÕES DE CRÉDITO</b>	<b>0,00</b>	<b>0,00</b>	<b>0,00</b>	<b>0,00</b>
<b>8- OUTRAS RECEITAS PARA FINANCIAMENTO DO ENSINO</b>	<b>200.000,00</b>	<b>0,00</b>	<b>0,00</b>	<b>0,00</b>
<b>9- TOTAL DAS RECEITAS ADICIONAIS PARA FINANCIAMENTO DO ENSINO (4 + 5 + 6 + 7 + 8)</b>	<b>11.256.000,00</b>	<b>11.255.500,00</b>	<b>4.498.806,51</b>	<b>39,97</b>

<b>FUNDEB</b>							
RECEITAS DO FUNDEB	PREVISÃO INICIAL	PREVISÃO ATUALIZADA (a)	RECEITAS REALIZADAS				
			Até o Bimestre (b)	% (c) = (b/a) x 100			
<b>10- RECEITAS DESTINADAS AO FUNDEB</b>	14.596.250,00	14.596.250,00	12.634.630,57	86,56			
10.1- Cota-Parte FPM Destinada ao FUNDEB – (20% de 2.1.1)	6.725.000,00	6.725.000,00	5.291.751,23	78,69			
10.2- Cota-Parte ICMS Destinada ao FUNDEB – (20% de 2.2)	6.060.000,00	6.060.000,00	5.626.938,89	92,85			
10.3- ICMS-Desoneração Destinada ao FUNDEB – (20% de 2.3)	12.500,00	12.500,00	0,00	0,00			
10.4- Cota-Parte IPI-Exportação Destinada ao FUNDEB – (20% de 2.4)	45.000,00	45.000,00	42.366,26	94,15			
10.5- Cota-Parte ITR ou ITR Arrecadados Destinados ao FUNDEB – (20% de (1.5 + 2.5))	3.750,00	3.750,00	3.733,99	99,57			
10.6- Cota-Parte IPVA Destinada ao FUNDEB – (20% de 2.6)	1.750.000,00	1.750.000,00	1.669.840,20	95,42			
<b>11- RECEITAS RECEBIDAS DO FUNDEB</b>	22.771.000,00	22.771.000,00	21.364.597,03	93,82			
11.1- Transferências de Recursos do FUNDEB	22.720.000,00	22.720.000,00	21.358.229,04	94,01			
11.2- Complementação da União ao FUNDEB	0,00	0,00	0,00	0,00			
11.3- Receita de Aplicação Financeira dos Recursos do FUNDEB	51.000,00	51.000,00	6.367,99	12,49			
<b>12- RESULTADO LÍQUIDO DAS TRANSFERÊNCIAS DO FUNDEB (11.1 – 10)</b>	<b>8.123.750,00</b>	<b>8.123.750,00</b>	<b>8.723.598,47</b>	<b>107,38</b>			
ACRÉSCIMO RESULTANTE DAS TRANSFERÊNCIAS DO FUNDEB							
<b>DESPESAS DO FUNDEB</b>							
DESPESAS DO FUNDEB	DOTAÇÃO INICIAL	DOTAÇÃO ATUALIZADA (d)	DESPESAS EMPENHADAS		DESPESAS LIQUIDADAS		INSCRITAS EM RESTOS A PAGAR NÃO PROCESSADOS (i) = (e) - (g)
			Até o Bimestre (e)	% (f) = (e/d) x 100	Até o Bimestre (g)	% (h) = (g/d) x 100	
<b>13- PAGAMENTO DOS PROFISSIONAIS DO MAGISTÉRIO</b>	15.744.000,00	14.602.531,43	14.355.161,15	98,31	14.355.161,15	98,31	0,00
13.1- Com Educação Infantil	3.298.000,00	3.936.300,00	3.868.219,11	98,27	3.868.219,11	98,27	0,00
13.2- Com Ensino Fundamental	12.446.000,00	10.666.231,43	10.486.942,04	98,32	10.486.942,04	98,32	0,00
<b>14- OUTRAS DESPESAS</b>	7.027.000,00	9.360.900,00	6.550.121,00	69,97	6.406.471,00	68,44	143.650,00
14.1- Com Educação Infantil	5.632.000,00	6.110.200,00	3.607.142,80	59,03	3.554.342,80	58,17	52.800,00
14.2- Com Ensino Fundamental	1.395.000,00	3.250.700,00	2.942.978,20	90,53	2.852.128,20	87,74	90.850,00
<b>15- TOTAL DAS DESPESAS DO FUNDEB (13 + 14)</b>	<b>22.771.000,00</b>	<b>23.963.431,43</b>	<b>20.905.282,15</b>	<b>87,24</b>	<b>20.761.632,15</b>	<b>86,64</b>	<b>143.650,00</b>
<b>DEDUÇÕES PARA FINS DE LIMITE DO FUNDEB</b>							<b>Valor</b>
<b>16- RESTOS A PAGAR INSCRITOS NO EXERCÍCIO SEM DISPONIBILIDADE FINANCEIRA DE RECURSOS DO FUNDEB</b>							0,00
16.1 - FUNDEB 60%							0,00
16.2 - FUNDEB 40%							0,00
<b>17- DESPESAS CUSTEADAS COM O SUPERÁVIT FINANCEIRO, DO EXERCÍCIO ANTERIOR, DO FUNDEB</b>							113.531,43
17.1 - FUNDEB 60%							113.531,43
17.2 - FUNDEB 40%							0,00
<b>18- TOTAL DAS DEDUÇÕES CONSIDERADAS PARA FINS DE LIMITE DO FUNDEB (16 + 17)</b>							<b>113.531,43</b>
<b>INDICADORES DO FUNDEB</b>							<b>Valor</b>
<b>19- TOTAL DAS DESPESAS DO FUNDEB PARA FINS DE LIMITE (15-18) _____<sup>1</sup></b>							
19.1 - Mínimo de 60% do FUNDEB na remuneração do Magistério <sup>1</sup> (13 - (16.1 + 17.1)) / (11) x 100)%							66,66
19.2 - Máximo de 40% em Despesas com MDE, que não Remuneração do Magistério (14 - (16.2 + 17.2)) / (11) x 100)%							30,66
19.3 - Máximo de 5% não Aplicado no Exercício (100 - (19.1 + 19.2))%							2,68
<b>CONTROLE DA UTILIZAÇÃO DE RECURSOS NO EXERCÍCIO SUBSEQÜENTE</b>							<b>Valor</b>
<b>20 – RECURSOS RECEBIDOS DO FUNDEB EM 2019 QUE NÃO FORAM UTILIZADOS</b>							94.674,82
<b>21 – DESPESAS CUSTEADAS COM O SALDO DO ITEM 20 ATÉ O 1º TRIMESTRE DE 2020 _____<sup>2</sup></b>							0,00

<b>MANUTENÇÃO E DESENVOLVIMENTO DO ENSINO – DESPESAS CUSTEADAS COM A RECEITA RESULTANTE DE</b>							
<b>IMPOSTOS E RECURSOS DO FUNDEB</b>							
DESPESAS COM AÇÕES TÍPICAS DE MDE	DOTAÇÃO INICIAL	DOTAÇÃO ATUALIZADA (d)	DESPESAS EMPENHADAS		DESPESAS LIQUIDADAS		INSCRITAS EM RESTOS A PAGAR NÃO PROCESSADOS (i) = (e) - (g)
			Até o Bimestre (e)	% (f) = (e/d) x 100	Até o Bimestre (g)	% (h) = (g/d) x 100	
<b>22- EDUCAÇÃO INFANTIL</b>	0,00	21.355.650,00	17.621.723,09	82,52	17.478.911,33	81,85	142.811,76
22.1 - Creche	0,00	9.751.250,00	9.108.216,86	93,41	9.042.965,72	92,74	65.251,14
22.1.1 - Despesas Custeadas com Recursos do FUNDEB	0,00	0,00	0,00	0,00	0,00	0,00	0,00
22.1.2 - Despesas Custeadas com Outros Recursos de Impostos	0,00	9.751.250,00	9.108.216,86	93,41	9.042.965,72	92,74	65.251,14
22.2- Pré-escola	0,00	11.604.400,00	8.513.506,23	73,36	8.435.945,61	72,70	77.560,62
22.2.1 - Despesas Custeadas com Recursos do FUNDEB	0,00	10.046.500,00	7.475.361,91	74,41	7.422.561,91	73,88	52.800,00
22.2.2 - Despesas Custeadas com Outros Recursos de Impostos	0,00	1.557.900,00	1.038.144,32	66,64	1.013.383,70	65,05	24.760,62
<b>23- ENSINO FUNDAMENTAL</b>	19.756.200,00	20.439.801,43	17.141.740,95	83,86	16.561.580,20	81,03	580.160,75
23.1- Despesas Custeadas com Recursos do FUNDEB	13.841.000,00	13.916.931,43	13.429.920,24	96,50	13.339.070,24	95,85	90.850,00
23.2- Despesas Custeadas com Outros Recursos de Impostos	5.915.200,00	6.522.870,00	3.711.820,71	56,90	3.222.509,96	49,40	489.310,75
<b>24- ENSINO MÉDIO</b>	0,00	0,00	0,00	0,00	0,00	0,00	0,00
<b>25- ENSINO SUPERIOR</b>	100.000,00	50.000,00	0,00	0,00	0,00	0,00	0,00
<b>26- ENSINO PROFISSIONAL NÃO</b>							
<b>INTEGRADO AO ENSINO REGULAR</b>	983.200,00	517.700,00	459.505,52	88,76	459.505,52	88,76	0,00
<b>27- OUTRAS</b>	0,00	0,00	0,00	0,00	0,00	0,00	0,00
<b>28- TOTAL DAS DESPESAS COM AÇÕES TÍPICAS DE MDE (22 + 23 + 24 + 25 + 26 + 27)</b>	<b>20.839.400,00</b>	<b>42.363.151,43</b>	<b>35.222.969,56</b>	<b>83,15</b>	<b>34.499.997,05</b>	<b>81,44</b>	<b>722.972,51</b>
<b>DEDUÇÕES CONSIDERADAS PARA FINS DE LIMITE CONSTITUCIONAL</b>							<b>Valor</b>
<b>29- RESULTADO LÍQUIDO DAS TRANSFERÊNCIAS DO FUNDEB = (12)</b>							<b>8.723.598,47</b>
<b>30- DESPESAS CUSTEADAS COM A COMPLEMENTAÇÃO DO FUNDEB NO EXERCÍCIO</b>							<b>0,00</b>
<b>31- DESPESAS CUSTEADAS COM O SUPERÁVIT FINANCEIRO, DO EXERCÍCIO ANTERIOR, DO FUNDEB</b>							<b>113.531,43</b>
<b>32- DESPESAS CUSTEADAS COM O SUPERÁVIT FINANCEIRO, DO EXERCÍCIO ANTERIOR, DE OUTROS RECURSOS DE IMPOSTOS</b>							<b>0,00</b>
<b>33- RESTOS A PAGAR INSCRITOS NO EXERCÍCIO SEM DISPONIBILIDADE FINANCEIRA DE RECURSOS DE IMPOSTOS VINCULADOS AO ENSINO _____<sup>4</sup></b>							<b>0,00</b>
<b>34- CANCELAMENTO, NO EXERCÍCIO, DE RESTOS A PAGAR INSCRITOS COM DISPONIBILIDADE FINANCEIRA DE RECURSOS DE IMPOSTOS VINCULADOS AO ENSINO = (45 g)</b>							<b>0,00</b>
<b>35- TOTAL DAS DEDUÇÕES CONSIDERADAS PARA FINS DE LIMITE CONSTITUCIONAL (29 + 30 + 31 + 32 + 33 + 34)<sup>6</sup></b>							<b>8.837.129,90</b>
<b>36- TOTAL DAS DESPESAS PARA FINS DE LIMITE ((22 + 23) – (35))<sup>6</sup></b>							<b>25.926.334,14</b>
<b>37- PERCENTUAL DE APLICAÇÃO EM MDE SOBRE A RECEITA LÍQUIDA DE IMPOSTOS ((36) / (3) x 100) %<sup>6</sup> - LIMITE CONSTITUCIONAL 25%<sup>5</sup></b>							<b>26,55</b>

<b>OUTRAS INFORMAÇÕES PARA CONTROLE</b>							
OUTRAS DESPESAS CUSTEADAS COM RECEITAS ADICIONAIS PARA FINANCIAMENTO DO ENSINO	DOTAÇÃO INICIAL	DOTAÇÃO ATUALIZADA (d)	DESPESAS EMPENHADAS		DESPESAS LIQUIDADAS		INSCRITAS EM RESTOS A PAGAR NÃO PROCESSADOS (i) = (e) - (g)
			Até o Bimestre (e)	% (f) = (e/d) x 100	Até o Bimestre (g)	% (h) = (g/d) x 100	
38- DESPESAS CUSTEADAS COM A APLICAÇÃO FINANCEIRA DE OUTROS RECURSOS DE IMPOSTOS VINCULADOS AO ENSINO	0,00	0,00	0,00	0,00	0,00	0,00	0,00
39- DESPESAS CUSTEADAS COM A CONTRIBUIÇÃO SOCIAL DO SALÁRIO-EDUCAÇÃO	4.883.000,00	4.136.730,00	2.236.696,82	54,07	2.177.235,62	52,63	59.461,20
40- DESPESAS CUSTEADAS COM OPERAÇÕES DE CRÉDITO	0,00	0,00	0,00	0,00	0,00	0,00	0,00
41- DESPESAS CUSTEADAS COM OUTRAS RECEITAS PARA FINANCIAMENTO DO ENSINO	7.804.500,00	4.339.900,00	2.084.309,17	48,03	1.933.351,75	44,55	150.957,42
42- TOTAL DAS OUTRAS DESPESAS CUSTEADAS COM RECEITAS ADICIONAIS PARA FINANCIAMENTO DO ENSINO (38 + 39 + 40 + 41)	12.687.500,00	8.476.630,00	4.321.005,99	50,98	4.110.587,37	48,49	210.418,62
43- TOTAL GERAL DAS DESPESAS COM EDUCAÇÃO (28 + 42)	33.526.900,00	50.839.781,43	39.543.975,55	77,78	38.610.584,42	75,95	933.391,13
<b>RESTOS A PAGAR INSCRITOS COM DISPONIBILIDADE FINANCEIRA DE RECURSOS DE IMPOSTOS VINCULADOS AO ENSINO</b>					<b>SALDO ATÉ O BIMESTRE</b>		<b>CANCELADO EM 2020(g)</b>
<b>44- RESTOS A PAGAR DE DESPESAS COM MDE</b>					2.848.592,14		0,00
44.1- Executadas com Recursos de Impostos Vinculados ao Ensino					2.350.034,11		0,00
44.2- Executadas com Recursos do FUNDEB					498.558,03		0,00
<b>CONTROLE DA DISPONIBILIDADE FINANCEIRA</b>					<b>FUNDEB</b>		<b>SALÁRIO EDUCAÇÃO</b>
<b>45- SALDO FINANCEIRO EM 31 DE DEZEMBRO DE 2019</b>					1.320.537,00		741.081,29
<b>46- (+) INGRESSO DE RECURSOS ATÉ O BIMESTRE</b>					21.358.229,04		2.872.138,05
<b>47- (-) PAGAMENTOS EFETUADOS ATÉ O BIMESTRE</b>					21.631.740,39		2.099.950,63
47.1- Orçamento do Exercício					20.425.687,57		2.099.950,63
47.2- Restos a Pagar					1.206.052,82		0,00
<b>48- (+) RECEITA DE APLICAÇÃO FINANCEIRA DOS RECURSOS ATÉ O BIMESTRE</b>					6.367,99		0,00
<b>49- (=) DISPONIBILIDADE FINANCEIRA ATÉ O BIMESTRE</b>					1.053.393,64		1.513.268,71
<b>50- (+) AJUSTES</b>					0,00		0,00
50.1- Retenções					0,00		0,00
50.2- Conciliação Bancária					0,00		0,00
50.3- Valor a Recuperar					0,00		0,00
50.4- Outros valores Extra Orçamentário					0,00		0,00
<b>51- (=) SALDO FINANCEIRO CONCILIADO</b>					1.053.393,64		1.513.268,71

FONTE: Sistema: SIOPE, Unidade Responsável: FNDE/MEC, Data da Emissão: 29/1/2021 Hora da Emissão: 8:51:25

<sup>1</sup>Limites mínimos anuais a serem cumpridos no encerramento do exercício.

<sup>2</sup>Art. 21, § 2º, Lei 11.494/2007: "Até 5% dos recursos recebidos à conta dos Fundos, inclusive relativos à complementação da União recebidos nos termos do §1º do art. 6º desta Lei, poderão ser utilizados no 1º trimestre do exercício imediatamente subsequente, mediante abertura de crédito adicional."

<sup>3</sup>Caput do art. 212 da CF/1988.

<sup>4</sup> Os valores referentes à parcela dos Restos a Pagar inscritos sem disponibilidade financeira vinculada à educação deverão ser informados somente no RREO do último bimestre do exercício.

<sup>5</sup>Limites mínimos anuais a serem cumpridos no encerramento do exercício, no âmbito de atuação prioritária, conforme LDB, art. 11, V.

<sup>6</sup> Nos cinco primeiros bimestres do exercício o acompanhamento poderá ser feito com base na despesa empenhada ou na despesa liquidada. No último bimestre do exercício, o valor deverá corresponder ao total da despesa empenhada.

<sup>7</sup>Essa coluna poderá ser apresentada somente no último bimestre

Nota de esclarecimento: XXXXXXXXXXXXXXXXXXXXXXXXXXXXXXXXXXXX

**Prefeitura Municipal de Pedreira**  
RELATÓRIO RESUMIDO DA EXECUÇÃO ORÇAMENTÁRIA  
**DEMONSTRATIVO DA RECEITA DE IMPOSTOS E DAS DESPESAS PRÓPRIAS COM SAÚDE**  
ORÇAMENTOS FISCAIS E DA SEGURIDADE SOCIAL

PERÍODO: Janeiro a Dezembro 2020/BIMESTRE Novembro - Dezembro

RREO - ANEXO XII (LC nº 141/2012 art.35)

R\$ 1

RECEITAS RESULTANTES DE IMPOSTOS E TRANSFERÊNCIAS CONSTITUCIONAIS E LEGAIS	PREVISÃO INICIAL	PREVISÃO ATUALIZADA (a)	RECEITAS REALIZADAS	
			Até o Bimestre (b)	(%) (b/a)x100
RECEITA DE IMPOSTOS (I)	37.298.000,00	37.298.000,00	32.094.481,88	86,05
Receita Resultante do Imposto Predial e Territorial Urbano - IPTU	22.332.000,00	22.332.000,00	18.472.200,54	82,72
IPTU	19.500.000,00	19.500.000,00	15.908.522,84	81,58
Multas, Juros de Mora, Dívida Ativa e Outros Encargos do IPTU	2.832.000,00	2.832.000,00	2.563.677,70	90,53
Receita Resultante do Imposto sobre Transmissão Inter Vivos - ITBI	1.400.000,00	1.400.000,00	2.168.732,33	154,91
ITBI	1.400.000,00	1.400.000,00	2.168.732,33	154,91
Multas, Juros de Mora, Dívida Ativa e Outros Encargos do ITBI	0,00	0,00	0,00	0,00
Receita Resultante do Imposto sobre Serviços de Qualquer Natureza - ISS	10.436.000,00	10.436.000,00	8.166.562,68	78,25
ISS	10.150.000,00	10.150.000,00	7.850.879,83	77,35
Multas, Juros de Mora, Dívida Ativa e Outros Encargos do ISS	286.000,00	286.000,00	315.682,85	110,38
Receita Resultante do Imposto sobre a Renda e Proventos de Qualquer Natureza Retido na Fonte - IRRF	3.130.000,00	3.130.000,00	3.286.986,33	105,02
RECEITA DE TRANSFERÊNCIAS CONSTITUCIONAIS E LEGAIS (II)	72.981.250,00	72.981.250,00	63.168.752,10	86,55
Cola-Parte FPM	33.625.000,00	33.625.000,00	26.458.757,30	78,69
Cola-Parte ITR	18.750,00	18.750,00	18.670,33	99,58
Cola-Parte IPVA	8.750.000,00	8.750.000,00	8.344.797,87	95,37
Cola-Parte ICMS	30.300.000,00	30.300.000,00	28.134.695,39	92,85
Cola-Parte IPI-Exportação	225.000,00	225.000,00	211.831,21	94,15
Compensações Financeiras Provenientes de Impostos e Transferências Constitucionais	62.500,00	62.500,00	0,00	0,00
Desoneração ICMS - LC 87/196	62.500,00	62.500,00	0,00	0,00
Outras	0,00	0,00	0,00	0,00
<b>TOTAL DAS RECEITAS RESULTANTES DE IMPOSTOS E TRANSFERÊNCIAS CONSTITUCIONAIS E LEGAIS - (II) + (I)</b>	<b>110.279.250,00</b>	<b>110.279.250,00</b>	<b>95.263.233,98</b>	<b>86,38</b>

**Prefeitura Municipal de Pedreira**  
**RELATÓRIO RESUMIDO DA EXECUÇÃO ORÇAMENTÁRIA**  
**DEMONSTRATIVO DA RECEITA DE IMPOSTOS E DAS DESPESAS PRÓPRIAS COM SAÚDE**  
**ORÇAMENTOS FISCAIS E DA SEGURIDADE SOCIAL**  
**PERÍODO: Janeiro a Dezembro 2020/BIMESTRE Novembro - Dezembro**

RREO – ANEXO XII (LC nº 141/2012 art.35)

RS 1

DESPESAS COM AÇÕES E SERVIÇOS PÚBLICOS DE SAÚDE (ASPS) POR SUBFUNÇÃO E CATEGORIA ECONÔMICA	DOTAÇÃO INICIAL	DOTAÇÃO ATUALIZADA (c)	DESPESAS EMPENHADAS		DESPESAS LIQUIDADAS		DESPESAS PAGAS		INSCRITOS EM RESTOS A PAGAR NÃO PROCESSADOS (g)
			ATE BIMESTRE (d)	% (d/c) x 100	ATE BIMESTRE (e)	% (e/c) x 100	ATE BIMESTRE (f)	% (f/c) x 100	
<b>ATENÇÃO BÁSICA (IV)</b>	14.936.800,00	14.521.100,00	12.161.201,69	83,75	12.081.745,65	83,20	11.677.419,04	80,42	79.456,04
Despesas Correntes	13.911.700,00	12.613.600,00	11.889.663,50	94,26	11.810.207,46	93,63	11.405.880,85	90,43	79.456,04
Despesas de Capital	1.025.100,00	1.907.500,00	271.538,19	14,24	271.538,19	14,24	271.538,19	14,24	0,00
<b>ASSISTÊNCIA HOSPITALAR E AMBULATORIAL (V)</b>	17.341.300,00	17.987.984,38	16.197.876,99	90,05	16.133.276,62	89,69	11.859.053,25	65,93	64.600,37
Despesas Correntes	16.293.300,00	16.280.184,38	14.553.487,40	89,39	14.488.887,03	89,00	10.526.315,32	64,66	64.600,37
Despesas de Capital	1.048.000,00	1.707.800,00	1.644.389,59	96,29	1.644.389,59	96,29	1.332.737,93	78,04	0,00
<b>SUPORTE PROFILÁTICO E TERAPÊUTICO (VI)</b>	0,00	0,00	0,00	0,00	0,00	0,00	0,00	0,00	0,00
Despesas Correntes	0,00	0,00	0,00	0,00	0,00	0,00	0,00	0,00	0,00
Despesas de Capital	0,00	0,00	0,00	0,00	0,00	0,00	0,00	0,00	0,00
<b>VIGILÂNCIA SANITÁRIA (VII)</b>	1.161.700,00	816.500,00	521.534,36	63,87	519.932,11	63,68	510.997,36	62,58	1.602,25
Despesas Correntes	523.700,00	708.500,00	518.594,36	73,20	516.992,11	72,97	508.057,36	71,71	1.602,25
Despesas de Capital	638.000,00	108.000,00	2.940,00	2,72	2.940,00	2,72	2.940,00	2,72	0,00
<b>VIGILÂNCIA EPIDEMIOLÓGICA (VIII)</b>	50.000,00	50.000,00	0,00	0,00	0,00	0,00	0,00	0,00	0,00
Despesas Correntes	50.000,00	50.000,00	0,00	0,00	0,00	0,00	0,00	0,00	0,00
Despesas de Capital	0,00	0,00	0,00	0,00	0,00	0,00	0,00	0,00	0,00
<b>ALIMENTAÇÃO E NUTRIÇÃO (IX)</b>	11.500,00	56.800,00	6.079,10	10,70	6.079,10	10,70	6.079,10	10,70	0,00
Despesas Correntes	11.500,00	56.800,00	6.079,10	10,70	6.079,10	10,70	6.079,10	10,70	0,00
Despesas de Capital	0,00	0,00	0,00	0,00	0,00	0,00	0,00	0,00	0,00
<b>OUTRAS SUBFUNÇÕES (X)</b>	0,00	0,00	0,00	0,00	0,00	0,00	0,00	0,00	0,00
Despesas Correntes	0,00	0,00	0,00	0,00	0,00	0,00	0,00	0,00	0,00
Despesas de Capital	0,00	0,00	0,00	0,00	0,00	0,00	0,00	0,00	0,00
<b>TOTAL (XI) = (IV + V + VI + VII + VIII + IX + X)</b>	33.501.300,00	33.432.384,38	28.886.692,14	86,40	28.741.033,48	85,97	24.053.548,75	71,95	145.658,66

APURAÇÃO DO CUMPRIMENTO DO LIMITE MÍNIMO PARA APLICAÇÃO EM ASPS	Despesas Empenhadas (d)		Despesas Liquidadas (e)		Despesas Pagas (f)	
	Valor	%	Valor	%	Valor	%
Total das Despesas com ASPS (XII) = (XI)	28.886.692,14	86,40	28.741.033,48	85,97	24.053.548,75	71,95
(-) Restos a Pagar Não Processados Inscritos Indevidamente no Exercício sem Disponibilidade Financeira (XIII)	0,00	0,00	0,00	0,00	0,00	0,00
(-) Despesas Custeadas com Recursos Vinculados à Parcela do Percentual Mínimo que não foi Aplicada em ASPS em Exercícios Anteriores (XIV)	0,00	0,00	0,00	0,00	0,00	0,00
(-) Despesas Custeadas com Disponibilidade de Caixa Vinculada aos Restos a Pagar Cancelados (XV)	0,00	0,00	0,00	0,00	0,00	0,00
<b>(=) VALOR APLICADO EM ASPS (XVI) = (XII) - XIII - XIV - XV</b>	28.886.692,14	86,40	28.741.033,48	85,97	24.053.548,75	71,95
Despesa Mínima a ser Aplicada em ASPS (XVII) = (III) x 15% (LC 141/2012)	0,00	0,00	0,00	0,00	0,00	0,00
Despesa Mínima a ser Aplicada em ASPS (XVIII) = (III) x % (Lei Orgânica Municipal)	0,00	0,00	0,00	0,00	0,00	0,00
Diferença entre o Valor Aplicado e a Despesa Mínima a ser Aplicada (XVIII) = (XVI) (d ou e) - XVII	0,00	0,00	0,00	0,00	0,00	0,00
Limite não Cumprido (XIX) = (XVIII) (Quando valor for inferior a zero)	0,00	0,00	0,00	0,00	0,00	0,00
<b>PERCENTUAL DA RECEITA DE IMPOSTOS E TRANSFERÊNCIAS CONSTITUCIONAIS E LEGAIS APLICADO EM ASPS (XVI / III)*100 (mínimo de 15% conforme LC nº 141/2012 ou % da Lei Orgânica Municipal)</b>	30,32		0,00		0,00	

**Prefeitura Municipal de Pedreira**  
**RELATÓRIO RESUMIDO DA EXECUÇÃO ORÇAMENTÁRIA**  
**DEMONSTRATIVO DA RECEITA DE IMPOSTOS E DAS DESPESAS PRÓPRIAS COM SAÚDE**  
**ORÇAMENTOS FISCAIS E DA SEGURIDADE SOCIAL**  
**PERÍODO: Janeiro a Dezembro 2020/BIMESTRE Novembro - Dezembro**

RREO – ANEXO XII (LC nº 141/2012 art.35)

RS 1

	LIMITE NÃO CUMPRIDO														
	Saldo Inicial (no Exercício atual) (h)	Despesas Custeadas no Exercício de Referência			Saldo Final (não aplicado) (l) = (h - (i ou j))	EXECUÇÃO DE RESTOS A PAGAR									
		Empenhadas (i)	Liquidadas (j)	Pagas (k)		Valor aplicado além do limite mínimo (o) = (n - m), se < 0, então (o) = 0	Valor aplicado em ASPS no exercício (n)	Valor Mínimo para aplicação em ASPS (m)	RPNP Inscritos Indevidamente no Exercício sem Disponibilidade Financeira q = (XIVd)	Valor inscrito em RP considerado no Limite (r) = (p - (o + q)) se < 0, então (r) = 0	Total de RP pagos (s)	Total de RP a pagar (t)	Total de RP cancelados ou prescritos (u)	Diferença entre o valor aplicado além do limite e o total de RP cancelados (v) = ((o + q) - u)	
<b>CONTROLE DO VALOR REFERENTE AO PERCENTUAL MÍNIMO</b>															
<b>NÃO CUMPRIDO EM EXERCÍCIOS ANTERIORES PARA FINS DE APLICAÇÃO</b>															
<b>DOS RECURSOS VINCULADOS CONFORME ARTIGOS 25 E 26 DA LC 141/2012</b>															
Diferença de limite não cumprido em 2020 (saldo final = XIXd)	0,00	0,00	0,00	0,00	0,00	0,00	0,00	0,00	0,00	0,00	0,00	0,00	0,00	0,00	
Diferença de limite não cumprido em 2019 (saldo inicial igual ao saldo final do demonstrativo do exercício anterior)	0,00	0,00	0,00	0,00	0,00	0,00	0,00	0,00	0,00	0,00	0,00	0,00	0,00	0,00	
Diferença de limite não cumprido em Exercícios Anteriores (saldo inicial igual ao saldo final do demonstrativo do exercício anterior)	0,00	0,00	0,00	0,00	0,00	0,00	0,00	0,00	0,00	0,00	0,00	0,00	0,00	0,00	
<b>TOTAL DA DIFERENÇA DE LIMITE NÃO CUMPRIDO EM EXERCÍCIOS ANTERIORES (XX)</b>	<b>0,00</b>	<b>0,00</b>	<b>0,00</b>	<b>0,00</b>	<b>0,00</b>	<b>0,00</b>	<b>0,00</b>	<b>0,00</b>	<b>0,00</b>	<b>0,00</b>	<b>0,00</b>	<b>0,00</b>	<b>0,00</b>	<b>0,00</b>	
<b>EXECUÇÃO DE RESTOS A PAGAR</b>															
<b>EXERCÍCIO DO EMPENHO</b>															
Empenhos de 2020	0,00	0,00	0,00	0,00	0,00	0,00	0,00	0,00	0,00	0,00	0,00	0,00	0,00	0,00	0,00
Empenhos de 2019	0,00	0,00	0,00	0,00	0,00	0,00	0,00	0,00	0,00	0,00	0,00	0,00	0,00	0,00	0,00
Empenhos de 2018	0,00	0,00	0,00	0,00	0,00	0,00	0,00	0,00	0,00	0,00	0,00	0,00	0,00	0,00	0,00
Empenhos de 2017	0,00	0,00	0,00	0,00	0,00	0,00	0,00	0,00	0,00	0,00	0,00	0,00	0,00	0,00	0,00
Empenhos de 2016 e anteriores	0,00	0,00	0,00	0,00	0,00	0,00	0,00	0,00	0,00	0,00	0,00	0,00	0,00	0,00	0,00
<b>TOTAL DOS RESTOS A PAGAR CANCELADOS OU PRESCRITOS ATÉ O FINAL DO EXERCÍCIO ATUAL QUE AFETARAM O CUMPRIMENTO DO LIMITE (XXI)</b> (soma dos saldos negativos da coluna "v")															
<b>TOTAL DOS RESTOS A PAGAR CANCELADOS OU PRESCRITOS ATÉ O FINAL DO EXERCÍCIO ANTERIOR QUE AFETARAM O CUMPRIMENTO DO LIMITE (XXII)</b> (valor informado no demonstrativo do exercício anterior)															
<b>TOTAL DOS RESTOS A PAGAR CANCELADOS OU PRESCRITOS NO EXERCÍCIO ATUAL QUE AFETARAM O CUMPRIMENTO DO LIMITE (XXIII)</b> = (XXI - XXII) (Artigo 24 § 1º e 2º da LC 141/2012)															

TOTAL DOS RESTOS A PAGAR CANCELADOS OU PRESCRITOS ATÉ O FINAL DO EXERCÍCIO ATUAL QUE AFETARAM O CUMPRIMENTO DO LIMITE (XXI)

TOTAL DOS RESTOS A PAGAR CANCELADOS OU PRESCRITOS ATÉ O FINAL DO EXERCÍCIO ANTERIOR QUE AFETARAM O CUMPRIMENTO DO LIMITE (XXII)

TOTAL DOS RESTOS A PAGAR CANCELADOS OU PRESCRITOS NO EXERCÍCIO ATUAL QUE AFETARAM O CUMPRIMENTO DO LIMITE (XXIII)

**Prefeitura Municipal de Pedreira**  
**RELATÓRIO RESUMIDO DA EXECUÇÃO ORÇAMENTÁRIA**  
**DEMONSTRATIVO DA RECEITA DE IMPOSTOS E DAS DESPESAS PRÓPRIAS COM SAÚDE**  
**ORÇAMENTOS FISCAIS E DA SEGURIDADE SOCIAL**  
**PERÍODO: Janeiro a Dezembro 2020/BIMESTRE Novembro - Dezembro**

RREO – ANEXO XII (LC nº 141/2012 art.35)

R\$ 1

CONTROLE DE RESTOS A PAGAR CANCELADOS OU PRESCRITOS CONSIDERADOS PARA FINS DE APLICAÇÃO DA DISPONIBILIDADE DE CAIXA CONFORME ARTIGO 24§ 1º e 2º DA LC 141/2012	RESTOS A PAGAR CANCELADOS OU PRESCRITOS				Saldo Final (não aplicado) (aa) = (w - (x ou y))
	Saldo Inicial (no Exercício atual) (w)	Despesas Custeadas no Exercício de Referência		Pagas (z)	
		Empenhadas (x)	Liquidadas (y)		
Restos a pagar cancelados ou prescritos em 2020 a serem compensados (XXIV) (saldo inicial = XXIII)	0,00	0,00	0,00	0,00	0,00
Restos a pagar cancelados ou prescritos em 2019 a serem compensados (XXV) (saldo inicial igual ao saldo final do demonstrativo do exercício anterior)	0,00	0,00	0,00	0,00	0,00
Restos a pagar cancelados ou prescritos em exercícios anteriores a serem compensados (XXVI) (saldo inicial igual ao saldo final do demonstrativo do exercício anterior)	0,00	0,00	0,00	0,00	0,00
<b>TOTAL DE RESTOS A PAGAR CANCELADOS OU PRESCRITOS A COMPENSAR (XXVII)</b>	<b>0,00</b>	<b>0,00</b>	<b>0,00</b>	<b>0,00</b>	<b>0,00</b>
RECEITAS ADICIONAIS PARA O FINANCIAMENTO DA SAÚDE NÃO COMPUTADAS NO CÁLCULO DO MÍNIMO	PREVISÃO INICIAL	PREVISÃO ATUALIZADA (a)	RECEITAS REALIZADAS		Saldo Final (não aplicado) (aa) = (w - (x ou y))
			Até o Bimestre (b)	(%) (b/a)x100	
RECEITAS DE TRANSFERÊNCIAS PARA A SAÚDE (XXVIII)	0,00	0,00	10.412.718,16		0,00
Proveniente da União	0,00	0,00	7.643.274,16		0,00
Proveniente dos Estados	0,00	0,00	2.769.444,00		0,00
Proveniente de outros Municípios	0,00	0,00	0,00		0,00
RECEITA DE OPERAÇÕES DE CRÉDITO INTERNAS E EXTERNAS VINCULADAS A SAÚDE (XXIX)	0,00	0,00	0,00		0,00
OUTRAS RECEITAS (XXX)	10.567.870,00	10.567.870,00	4.238.036,89		40,10
<b>TOTAL DE RECEITAS ADICIONAIS PARA FINANCIAMENTO DA SAÚDE (XXXI) = (XXVIII + XXIX + XXX)</b>	<b>10.567.870,00</b>	<b>10.567.870,00</b>	<b>14.650.755,05</b>		<b>138,63</b>

**Prefeitura Municipal de Pedreira**  
**RELATÓRIO RESUMIDO DA EXECUÇÃO ORÇAMENTÁRIA**  
**DEMONSTRATIVO DA RECEITA DE IMPOSTOS E DAS DESPESAS PRÓPRIAS COM SAÚDE**  
**ORÇAMENTOS FISCAIS E DA SEGURIDADE SOCIAL**  
**PERÍODO: Janeiro a Dezembro 2020/BIMESTRE Novembro - Dezembro**

RRFO – ANEXO XII (LC nº 141/2012 art.35)

DESPESAS COM SAÚDE POR SUBFUNÇÕES E CATEGORIA ECONÔMICA NÃO COMPUTADAS NO CÁLCULO DO MÍNIMO	DOTAÇÃO INICIAL	DOTAÇÃO ATUALIZADA (c)	DESPESAS EMPENHADAS		DESPESAS LIQUIDADAS		DESPESAS PAGAS		INSCRITOS EM RESTOS A PAGAR NÃO PROCESSADOS (g)
			ATÉ BIMESTRE (d)	% (dc) x 100	ATÉ BIMESTRE (e)	% (ec) x 100	ATÉ BIMESTRE (f)	% (fc) x 100	
ATENÇÃO BÁSICA (XXXII)	9.812.020,00	13.622.632,73	9.872.228,30	72,47	9.787.151,13	71,84	9.338.923,51	68,55	85.077,17
Despesas Correntes	7.332.520,00	11.697.132,73	8.998.742,82	76,93	8.913.665,65	76,20	8.465.440,03	72,37	85.077,17
Despesas de Capital	2.479.500,00	1.925.500,00	873.485,48	45,36	873.485,48	45,36	873.485,48	45,36	0,00
ASSISTÊNCIA HOSPITALAR E AMBULATORIAL (XXXIII)	2.570.000,00	4.796.968,02	4.322.312,92	90,11	4.220.898,28	87,99	2.696.381,55	56,21	101.414,64
Despesas Correntes	2.115.000,00	4.018.668,02	3.735.182,02	92,95	3.633.767,38	90,42	2.109.250,65	52,49	101.414,64
Despesas de Capital	455.000,00	778.300,00	587.130,90	75,44	587.130,90	75,44	587.130,90	75,44	0,00
SUPORTE PROFILÁTICO E TERAPÊUTICO (XXXIV)	170.000,00	170.000,00	0,00	0,00	0,00	0,00	0,00	0,00	0,00
Despesas Correntes	170.000,00	170.000,00	0,00	0,00	0,00	0,00	0,00	0,00	0,00
Despesas de Capital	0,00	0,00	0,00	0,00	0,00	0,00	0,00	0,00	0,00
VIGILÂNCIA SANITÁRIA (XXXV)	156.000,00	618.200,00	534.714,96	86,50	534.714,96	86,50	534.018,12	86,38	0,00
Despesas Correntes	146.000,00	608.200,00	534.714,96	87,92	534.714,96	87,92	534.018,12	87,80	0,00
Despesas de Capital	10.000,00	10.000,00	0,00	0,00	0,00	0,00	0,00	0,00	0,00
VIGILÂNCIA EPIDEMIOLÓGICA (XXXVI)	40.000,00	40.000,00	12.644,00	31,61	12.644,00	31,61	12.644,00	31,61	0,00
Despesas Correntes	40.000,00	40.000,00	12.644,00	31,61	12.644,00	31,61	12.644,00	31,61	0,00
Despesas de Capital	0,00	0,00	0,00	0,00	0,00	0,00	0,00	0,00	0,00
ALIMENTAÇÃO E NUTRIÇÃO (XXXVII)	0,00	0,00	0,00	0,00	0,00	0,00	0,00	0,00	0,00
Despesas Correntes	0,00	0,00	0,00	0,00	0,00	0,00	0,00	0,00	0,00
Despesas de Capital	0,00	0,00	0,00	0,00	0,00	0,00	0,00	0,00	0,00
OUTRAS SUBFUNÇÕES (XXXVIII)	15.000,00	15.000,00	0,00	0,00	0,00	0,00	0,00	0,00	0,00
Despesas Correntes	15.000,00	15.000,00	0,00	0,00	0,00	0,00	0,00	0,00	0,00
Despesas de Capital	0,00	0,00	0,00	0,00	0,00	0,00	0,00	0,00	0,00
TOTAL DAS DESPESAS NÃO COMPUTADAS NO CÁLCULO DO MÍNIMO (XXXIX) = (XXXII + XXXIII + XXXIV + XXXV + XXXVI + XXXVII + XXXVIII)	12.763.020,00	19.262.800,75	14.741.900,18	76,53	14.555.408,37	75,56	12.581.969,18	65,32	186.491,81

**Prefeitura Municipal de Pedreira**  
**RELATÓRIO RESUMIDO DA EXECUÇÃO ORÇAMENTÁRIA**  
**DEMONSTRATIVO DA RECEITA DE IMPOSTOS E DAS DESPESAS PRÓPRIAS COM SAÚDE**  
**ORÇAMENTOS FISCAIS E DA SEGURIDADE SOCIAL**  
**PERÍODO: Janeiro a Dezembro 2020/BIMESTRE Novembro - Dezembro**

RREO – ANEXO XII (LC nº 141/2012 art.35)

DESPESAS TOTAIS COM SAÚDE EXECUTADAS COM COM RECURSOS PRÓPRIOS E COM RECURSOS TRANSFERIDOS DE OUTROS ENTES	DOTAÇÃO INICIAL	DOTAÇÃO ATUALIZADA (c)	DESPESAS EMPENHADAS		DESPESAS LIQUIDADAS		DESPESAS PAGAS		INSCRITOS EM RESTOS A PAGAR NÃO PROCESSADOS (g)
			ATE BIMESTRE (d)	% (d/c) x 100	ATE BIMESTRE (e)	% (e/c) x 100	ATE BIMESTRE (f)	% (f/c) x 100	
			RS 1						
ATENÇÃO BÁSICA (XI) = (IV + XXXII)	24.748.820,00	28.143.732,73	22.033.429,99	78,29	21.868.896,78	77,70	21.016.344,55	74,68	164.533,21
ASSISTÊNCIA HOSPITALAR E AMBULATORIAL (XII) = (V + XXXIII)	19.911.300,00	22.784.952,40	20.520.189,91	90,06	20.354.174,90	89,33	14.555.434,80	63,88	166.015,01
SUORTE PROFILÁTICO E TERAPÊUTICO (XIII) = (VI + XXXIV)	170.000,00	170.000,00	0,00	0,00	0,00	0,00	0,00	0,00	0,00
VIGILÂNCIA SANITÁRIA (XIII) = (VII + XXXV)	1.317.700,00	1.434.700,00	1.056.249,32	73,62	1.054.647,07	73,51	1.045.015,48	72,84	1.602,25
VIGILÂNCIA EPIDEMIOLÓGICA (XIV) = (VIII + XXXVI)	90.000,00	90.000,00	12.644,00	14,05	12.644,00	14,05	12.644,00	14,05	0,00
ALIMENTAÇÃO E NUTRIÇÃO (XV) = (XIX + XXXVII)	11.500,00	56.800,00	6.079,10	10,70	6.079,10	10,70	6.079,10	10,70	0,00
OUTRAS SUBFUNÇÕES (XVI) = (X + XXXVIII)	15.000,00	15.000,00	0,00	0,00	0,00	0,00	0,00	0,00	0,00
TOTAL DAS DESPESAS COM SAÚDE (XVII) = (XI + XXXIX)	46.264.320,00	52.695.185,13	43.628.592,32	82,79	43.296.441,85	82,16	36.635.517,93	69,52	332.150,47
(-) Despesas executadas com recursos provenientes das transferências de recursos de outros entes	12.763.020,00	17.245.500,75	12.728.752,41	73,81	12.542.260,60	72,73	10.568.821,41	61,28	186.491,81
TOTAL DAS DESPESAS EXECUTADAS COM RECURSOS PRÓPRIOS (XLVIII)	33.501.300,00	35.449.684,38	30.899.839,91	87,17	30.754.181,25	86,75	26.066.696,52	73,53	145.658,66

1) Essa linha apresentará valor somente no Relatório Resumido da Execução Orçamentária do último bimestre do exercício.

2) O valor apresentado na interseção com a coluna "i" ou com a coluna "h+i" (último bimestre) deverá ser o mesmo apresentado no "total j".

3) O valor apresentado na interseção com a coluna "i" ou com a coluna "h+i" (último bimestre) deverá ser o mesmo apresentado no "total k".

4) Limite anual mínimo a ser cumprido no enquadramento do exercício. Deverá ser informado o limite estabelecido na Lei Orgânica do Município quando o percentual nela estabelecido for superior ao fixado na LC nº 141/2012.

5) Durante o exercício esse valor servirá para o monitoramento previsto no art. 23 da LC 141/2012.

6) No último bimestre, será utilizada a fórmula  $V/(h+i) - (15 \times IIIb)/100$ .

7) Essa coluna poderá ser apresentada somente no último bimestre.