

SECRETARIA MUNICIPAL DE FINANÇAS PÚBLICAS

SECRETÁRIO: **JOSÉ HOMERO SILINGARDI**
 ENDEREÇO: PRAÇA EPITÁCIO PESSOA, 3 – PAVIMENTO SUPERIOR



DEPARTAMENTO DE CONTABILIDADE

 <p>Sistema de Informações Contábeis e Fiscais do Setor Público Brasileiro Tesouro Nacional</p>	Relatório Resumido de Execução Orçamentária	
	Prefeitura Municipal de Pedreira - SP (Poder Executivo)	
	Orçamentos Fiscal e da Seguridade Social	
	CNPJ:	
	Exercício: 2025	
	Período de referência: 3º bimestre	

RREO-Anexo 01 | Tabela 1.0 - Balanço Orçamentário

Receitas Orçamentárias	Estágios da Receita Orçamentária					SALDO (a-c)
	PREVISÃO INICIAL	PREVISÃO ATUALIZADA (a)	RECEITAS REALIZADAS		% (c/a)	
			No Bimestre (b)	% (b/a)		
Receitas Orçamentárias						
RECEITAS (EXCETO INTRA-ORÇAMENTÁRIAS) (I)	316.126.052,10	316.126.052,10	43.680.696,40	13,82	137.646.026,95	43,54
RECEITAS CORRENTES	285.382.202,06	285.382.202,06	41.467.871,40	14,53	134.576.063,05	47,16
IMPOSTOS, TAXAS E CONTRIBUIÇÕES DE MELHORIA	66.840.700,05	66.840.700,05	9.105.222,25	13,62	31.317.517,84	46,85
Impostos	57.974.000,05	57.974.000,05	7.964.208,06	13,74	28.259.607,78	48,74
Taxas	8.866.700,00	8.866.700,00	1.141.014,19	12,87	3.058.910,06	34,50
Contribuição de Melhoria						
CONTRIBUIÇÕES	3.800.000,00	3.800.000,00	526.127,35	13,90	1.605.192,62	42,24
Contribuições Sociais						
Contribuições Econômicas						
Contribuições para Entidades Privadas de Serviço Social e de Formação Profissional						
Contribuição para o Custeio do Serviço de Iluminação Pública	3.800.000,00	3.800.000,00	526.127,35	13,90	1.605.192,62	42,24
RECEITA PATRIMONIAL	2.981.600,00	2.981.600,00	920.347,56	31,08	2.469.599,82	83,39
Exploração do Patrimônio Imobiliário do Estado	250.000,00	250.000,00	32.917,10	13,17	82.331,48	32,93
Valores Mobiliários	2.711.600,00	2.711.600,00	887.430,46	32,73	2.387.268,34	88,04
Delegação de Serviços Públicos Mediante Concessão, Permissão, Autorização ou Licença						
Exploração de Recursos Naturais						
Exploração do Patrimônio Intangível						
Cessão de Direitos						
Demais Receitas Patrimoniais						
RECEITA AGROPECUÁRIA						
RECEITA INDUSTRIAL						
RECEITA DE SERVIÇOS	29.222.000,00	29.222.000,00	4.775.354,61	16,34	14.437.407,25	49,41
Serviços Administrativos e Comerciais Gerais	250.000,00	250.000,00		0,00	66.966,89	26,79
Serviços e Atividades Relevantes à Navegação e ao Transporte						
Serviços e Atividades Relevantes à Saúde						
Serviços e Atividades Financeiras	126.000,00	126.000,00	9.321,89	7,40	33.424,26	26,53
Outros Serviços	28.846.000,00	28.846.000,00	4.766.032,72	16,52	14.337.016,10	48,70
TRANSFERÊNCIAS CORRENTES	180.344.702,01	180.344.702,01	25.980.213,13	14,41	83.891.104,03	46,52
Transferências da União e de suas Entidades	79.248.730,00	79.248.730,00	11.765.046,00	14,87	33.139.630,80	41,82
Transferências dos Estados e do Distrito Federal e de suas Entidades	67.885.972,00	67.885.972,00	9.237.037,79	13,61	33.315.667,57	48,08
Transferências dos Municípios e de suas Entidades						
Transferências de Instituições Privadas	369.000,00	369.000,00	6.981,18	1,89	15.663,32	4,24
Transferências de Outras Instituições Públicas	32.750.000,01	32.750.000,01	4.951.148,16	15,12	17.419.942,34	53,19
Transferências do Exterior						
Demais Transferências Correntes	91.000,00	91.000,00		0,00		0,00
OUTRAS RECEITAS CORRENTES	2.213.200,00	2.213.200,00	158.606,50	7,17	855.841,49	38,67
Multas Administrativas, Contratuais e Judiciais	311.200,00	311.200,00	47.123,20	15,14	108.620,75	34,58
Indenizações, Restituições e Ressarcimentos	1.056.000,00	1.056.000,00	42.526,31	4,03	47.625,63	4,51
Bens, Direitos e Valores Incorporados ao Patrimônio Público						
Multas e Juros de Mora das Receitas de Capital						
Demais Receitas Correntes	846.000,00	846.000,00	68.956,99	8,15	180.967,11	21,39



TESOURO NACIONAL

Relatório Resumido de Execução Orçamentária
Prefeitura Municipal de Pedreira - SP (Poder Executivo)
Orçamentos Fiscal e da Seguridade Social
CNPJ:
Exercício: 2025
Período de referência: 3º bimestre

Recetas Orçamentárias	Estágios da Receita Orçamentária					SALDO (a-c)
	PREVISÃO INICIAL	PREVISÃO ATUALIZADA (e)	No Bimestre (b)	% (b/a)	Até o Bimestre (c)	
RECEITAS DE CAPITAL	30.743.850,04	30.743.850,04	2.212.825,00	7,20	3.069.363,90	9,98
OPERAÇÕES DE CRÉDITO	2.598.850,02	2.598.850,02	0,00	0,00	0,00	0,00
Operações de Crédito - Mercado Interno	2.598.850,02	2.598.850,02	0,00	0,00	0,00	0,00
Operações de Crédito - Mercado Externo						
ALIENAÇÃO DE BENS	3.500.000,00	3.500.000,00	0,00	0,00	0,00	0,00
Alienação de Bens Móveis						
Alienação de Bens Imóveis	3.500.000,00	3.500.000,00	0,00	0,00	0,00	0,00
Alienação de Bens Intangíveis						
AMORTIZAÇÕES DE EMPRÉSTIMOS						
AMORTIZAÇÕES DE CAPITAL	24.644.000,02	24.644.000,02	2.212.825,00	8,98	3.069.363,90	12,45
Transferências da União e de suas Entidades	12.476.000,00	12.476.000,00	2.012.825,00	16,13	2.251.681,00	18,05
Transferências dos Estados e do Distrito Federal e de suas Entidades	12.168.000,02	12.168.000,02	0,00	0,00	617.682,90	5,08
Transferências dos Municípios e de suas Entidades						
Transferências de Instituições Privadas						
Transferências de Outras Instituições Públicas						
Transferências do Exterior						
Demais Transferências de Capital			200.000,00		200.000,00	-200.000,00
OUTRAS RECEITAS DE CAPITAL						
Integralização do Capital Social						
Remuneração das Disponibilidades do Tesouro						
Resgate de Títulos do Tesouro						
Demais Receitas de Capital	3.317.000,00	3.317.000,00	349.528,26	10,54	812.922,24	24,51
RECEITAS (INTRA-ORÇAMENTÁRIAS) (II)	319.443.052,10	319.443.052,10	44.030.224,66	13,78	138.458.949,19	43,34
SUBTOTAL DAS RECEITAS (III) = (I + II)						
OPERAÇÕES DE CRÉDITO/REFINANCIAMENTO (IV)						
Operações de Crédito - Mercado Interno						
Mobilária						
Contratual						
Operações de Crédito - Mercado Externo						
Mobilária						
Contratual						
TOTAL DAS RECEITAS (V) = (III + IV)	319.443.052,10	319.443.052,10	44.030.224,66	13,78	138.458.949,19	43,34
DEFICIT (VI)						
TOTAL COM DEFICIT (VII) = (V + VI)	319.443.052,10	319.443.052,10	44.030.224,66	13,78	138.458.949,19	43,34
SALDOS DE EXERCÍCIOS ANTERIORES	12.908.972,18	12.908.972,18			12.908.972,18	
Recursos Atracados em Exercícios Anteriores - RPPS						
Superávit Financeiro Utilizado para Créditos Adicionais	12.908.972,18	12.908.972,18			12.908.972,18	

RREO-Anexo 01 | Tabela 1.0 - Balanço Orçamentário

Despesas Orçamentárias	Estágios da Despesa Orçamentária							INSCRITAS EM RESTOS A PAGAR NÃO PROCESSADOS (N)	
	DOTAÇÃO INICIAL (I)	DOTAÇÃO ATUALIZADA (e)	DESPESAS EMPENHADAS NO BIMESTRE	DESPESAS EMPENHADAS ATÉ O BIMESTRE (f)	SALDO (g) = (e-f)	DESPESAS LIQUIDADAS NO BIMESTRE	DESPESAS LIQUIDADAS ATÉ O BIMESTRE (h)		SALDO (i) = (e-h)
Despesas Orçamentárias	317.200.608,10	331.590.666,26	40.881.385,27	199.150.761,63	132.439.903,63	45.104.344,23	131.336.123,09	200.254.542,18	119.106.936,27
DESPESAS (EXCETO INTRA-ORÇAMENTÁRIAS) (VIII)									



tesouroNACIONAL

Sistema de Informações
Contábeis e Fiscais do
Setor Público Brasileiro

Relatório Resumido de Execução Orçamentária
Prefeitura Municipal de Pedreira - SP (Poder Executivo)
Orçamentos Fiscal e da Seguridade Social
CNPJ:
Exercício: 2025
Período de referência: 3º bimestre

Despesas Orçamentárias	Estágios da Despesa Orçamentária										INSCRITAS EM RESTOS A PAGAR NÃO PROCESSADOS (K)
	DOTAÇÃO INICIAL (d)	DOTAÇÃO ATUALIZADA (e)	DESPESAS EMPENHADAS NO BIMESTRE	DESPESAS EMPENHADAS ATÉ O BIMESTRE (f)	SALDO (g) = (e-f)	DESPESAS LIQUIDADAS NO BIMESTRE	DESPESAS LIQUIDADAS ATÉ O BIMESTRE (h)	SALDO (i) = (e-h)	DESPESAS PAGAS ATÉ O BIMESTRE (j)	% (j/i)	
DESPESAS CORRENTES	249.493.075,05	270.014.116,95	38.210.053,99	180.438.076,93	89.576.040,02	41.703.395,46	121.612.333,60	148.401.793,35	109.483.483,01		
PESSOAL E ENCARGOS SOCIAIS	97.481.445,00	99.049.041,48	15.728.037,57	53.019.993,03	46.029.048,45	17.634.841,87	51.585.717,63	47.463.323,85	43.761.415,55		
JUROS E ENCARGOS DA DÍVIDA	2.210.000,00	2.210.000,00	3.824,75	1.865.068,27	244.331,73	492.022,22	1.425.176,57	784.823,43	1.425.176,57		
OUTRAS DESPESAS CORRENTES	149.451.630,05	168.755.076,47	22.468.191,67	125.453.015,63	43.302.059,84	23.576.531,37	68.601.439,40	100.153.636,07	64.230.890,89		
DESPESAS DE CAPITAL	65.707.533,05	60.445.546,31	2.371.331,28	18.712.684,70	41.732.863,61	3.400.946,77	9.723.789,48	50.721.758,83	9.623.453,26		
INVESTIMENTOS	56.297.550,05	51.135.565,31	2.304.345,93	11.354.318,34	39.781.246,97	2.174.246,86	5.861.231,12	46.274.334,19	5.760.894,90		
INVERSOES FINANCEIRAS											
AMORTIZAÇÃO DA DÍVIDA	9.409.983,00	9.309.983,00	66.985,35	7.398.366,36	1.951.616,64	1.226.701,91	3.862.599,36	5.447.424,64	3.862.599,36		
RESERVA DE CONTINGÊNCIA	2.000.000,00	1.131.000,00			1.131.000,00			1.131.000,00			
DESPESAS (INTRA-ORÇAMENTÁRIAS) (IX)	2.242.444,00	2.242.444,00	135.592,92	2.103.601,07	138.842,93	363.298,48	1.199.467,61	1.042.976,39	1.014.560,24		
SUBTOTAL DAS DESPESAS (X) = (VII + IX)	319.443.052,10	333.833.109,26	40.716.978,19	201.254.362,70	132.578.746,56	45.467.642,71	132.535.590,69	201.297.518,57	120.121.486,51		
AMORTIZAÇÃO DA DÍVIDA / REFINANCIAMENTO (XI)											
Amortização de Dívida Interna											
Dívida Mobiliária											
Dívida Contratual											
Amortização da Dívida Externa											
Dívida Mobiliária											
Dívida Contratual											
TOTAL DAS DESPESAS (XII) = (X + XI)	319.443.052,10	333.833.109,26	40.716.978,19	201.254.362,70	132.578.746,56	45.467.642,71	132.535.590,69	201.297.518,57	120.121.486,51		
SUPERÁVIT (XIII)	319.443.052,10	333.833.109,26	40.716.978,19	201.254.362,70		45.467.642,71	132.535.590,69	201.297.518,57	120.121.486,51		
TOTAL COM SUPERÁVIT (XIV) = (XII + XIII)	319.443.052,10	333.833.109,26	40.716.978,19	201.254.362,70		45.467.642,71	132.535.590,69	201.297.518,57	120.121.486,51		
RESERVA DO RPPS											

RREO-Anexo 01 | Tabela 1.0 - Balanço Orçamentário

Receitas Intra-Orçamentárias	Estágios da Receita Intra-Orçamentária				SALDO (e-c)
	PREVISÃO INICIAL	PREVISÃO ATUALIZADA (a)	RECEITAS REALIZADAS	% (b/a)	
			No Bimestre (b)	Até o Bimestre (c)	% (c/a)
Receitas Intra-Orçamentárias					
RECEITAS (INTRA-ORÇAMENTÁRIAS) (I)	3.317.000,00	3.317.000,00	349.528,26	812.922,24	24,51
RECEITAS CORRENTES	3.317.000,00	3.317.000,00	349.528,26	812.922,24	24,51
IMPOSTOS, TAXAS E CONTRIBUIÇÕES DE MELHORIA					
Impostos					
Taxas					
Contribuição de Melhoria					
CONTRIBUIÇÕES					
Contribuições Sociais					
Contribuições Econômicas					
Contribuições para Entidades Privadas de Serviço Social e de Formação Profissional					
Contribuição para o Custeio do Serviço de Iluminação Pública					
RECEITA PATRIMONIAL					
Exploração do Patrimônio Imobiliário do Estado					
Valores Mobiliários					
Delegação de Serviços Públicos Mediante Concessão, Permissão, Autorização ou Licença					
Exploração de Recursos Naturais					

Relatório Resumido de Execução Orçamentária
Prefeitura Municipal de Pedreira - SP (Poder Executivo)
Orçamentos Fiscal e da Seguridade Social
CNPJ:
Exercício: 2025
Período de referência: 3º bimestre




Receitas Intra-Orçamentárias	PREVISÃO INICIAL	PREVISÃO ATUALIZADA (a)	Estágios da Receita Intra-Orçamentária				SALDO (e-c)
			No Bimestre (b)	% (b/a)	Até o Bimestre (c)	% (c/a)	
Exploração do Patrimônio Intangível							
Cessão de Direitos							
Demais Receitas Patrimoniais							
RECEITA AGROPECUÁRIA							
RECEITA INDUSTRIAL							
RECEITA DE SERVIÇOS	1.707.000,00	1.707.000,00	120.138,41	7,04	291.944,48	17,10	1.415.055,52
Serviços Administrativos e Comerciais Gerais	750.000,00	750.000,00	120.138,41	16,02	291.944,48	38,93	468.055,52
Serviços e Atividades Referentes à Navegação e ao Transporte							
Serviços e Atividades Referentes à Saúde							
Serviços e Atividades Financeiras							
Outros Serviços	957.000,00	957.000,00		0,00			957.000,00
TRANSFERÊNCIAS CORRENTES							
Transferências da União e de suas Entidades							
Transferências dos Estados e do Distrito Federal e de suas Entidades							
Transferências dos Municípios e de suas Entidades							
Transferências de Instituições Privadas							
Transferências de Outras Instituições Públicas							
Transferências do Exterior							
Demais Transferências Correntes							
OUTRAS RECEITAS CORRENTES	1.610.000,00	1.610.000,00	229.389,85	14,25	520.977,76	32,36	1.089.022,24
Multas Administrativas, Contratuais e Judiciais							
Indenizações, Restituições e Ressarcimentos							
Bens, Direitos e Valores Incorporados ao Patrimônio Público							
Multas e Juros de Mora das Receitas de Capital	1.610.000,00	1.610.000,00	229.389,85	14,25	520.977,76	32,36	1.089.022,24
Demais Receitas Correntes							
RECEITAS DE CAPITAL							
OPERAÇÕES DE CREDITO							
Operações de Crédito - Mercado Interno							
Operações de Crédito - Mercado Externo							
ALIEÇÃO DE BENS							
Alienação de Bens Móveis							
Alienação de Bens Imóveis							
Alienação de Bens Intangíveis							
AMORTIZAÇÕES DE EMPRÉSTIMOS							
TRANSFERÊNCIAS DE CAPITAL							
Transferências da União e de suas Entidades							
Transferências dos Estados e do Distrito Federal e de suas Entidades							
Transferências dos Municípios e de suas Entidades							
Transferências de Instituições Privadas							
Transferências de Outras Instituições Públicas							
Transferências do Exterior							
Demais Transferências de Capital							
OUTRAS RECEITAS DE CAPITAL							
Integralização do Capital Social							
Remuneração das Disponibilidades do Tesouro							
Resgate de Títulos do Tesouro							

 <p>Sistema de Informações Contábeis e Fiscais do Setor Público Brasileiro TESOURO NACIONAL</p>	Relatório Resumido de Execução Orçamentária	
	Prefeitura Municipal de Pedreira - SP (Poder Executivo)	
	Orçamentos Fiscal e da Seguridade Social	
	CNPJ:	
	Exercício: 2025	
	Período de referência: 3º bimestre	

Recargas Intra-Orçamentárias	PREVISÃO INICIAL	PREVISÃO ATUALIZADA (a)	Estágios da Receita Intra-Orçamentária		SALDO (a-c)
			No Bimestre (b)	% (b/a)	
Demais Receitas de Capital					


RREO-Anexo 01 | Tabela 1.0 - Balanço Orçamentário

Despesas Intra-Orçamentárias	DOTAÇÃO INICIAL (d)	DOTAÇÃO ATUALIZADA (e)	DESPESAS EMPENHADAS NO BIMESTRE	DESPESAS EMPENHADAS ATÉ O BIMESTRE (f)	SALDO (g) = (e-f)	DESPESAS LIQUIDADAS NO BIMESTRE	DESPESAS LIQUIDADAS ATÉ O BIMESTRE (h)	SALDO (i) = (e-h)	DESPESAS PAGAS ATÉ O BIMESTRE (j)	INSCRITAS EM RESTOS A PAGAR NÃO PROCESSADOS (k)
Despesas Intra-Orçamentárias										
DESPESAS (INTRA-ORÇAMENTÁRIAS) (IX)	2.242.444,00	2.242.444,00	135.592,92	2.103.601,07	138.842,93	363.298,48	1.199.467,61	1.042.976,39	1.014.560,24	-
DESPESAS CORRENTES	2.242.444,00	2.242.444,00	135.592,92	2.103.601,07	138.842,93	363.298,48	1.199.467,61	1.042.976,39	1.014.560,24	-
PESSOAL E ENCARGOS SOCIAIS	2.224.024,00	2.224.024,00	135.592,92	2.103.601,07	120.422,93	363.298,48	1.199.467,61	1.024.566,39	1.014.560,24	-
JUROS E ENCARGOS DA DÍVIDA										
OUTRAS DESPESAS CORRENTES	18.420,00	18.420,00			18.420,00			18.420,00		
DESPESAS DE CAPITAL										
INVESTIMENTOS										
INVERSOES FINANCEIRAS										
AMORTIZAÇÃO DA DÍVIDA										
RESERVA DE CONTINGÊNCIA										

 <p>Sistema de Informações Contábeis e Fiscais do Setor Público Brasileiro TESOURO NACIONAL</p>	Relatório Resumido de Execução Orçamentária
	Prefeitura Municipal de Pedreira - SP (Poder Executivo)
	Orçamentos Fiscal e da Seguridade Social
	CNPJ:
	Exercício: 2025
Período de referência: 3º bimestre	

RREO-Anexo 01 | Tabela 1.0 - Balanço Orçamentário

Notas Explicativas	Valores
	30/06/2025
Notas Explicativas	-
Notas Explicativas	





Sistema de Informações Contábeis e Fiscais do Setor Público Brasileiro

TESOURO NACIONAL

Relatório Resumido de Execução Orçamentária

Prefeitura Municipal de Pedreira - SP (Poder Executivo)

Orçamentos Fiscal e da Seguridade Social

CNPJ:

Exercício: 2025

Período de referência: 3º bimestre

RREO-Anexo 02 | Tabela 2.0 - Demonstrativo da Execução das Despesas por Função/Subfunção | Total das Despesas Exceto Intra-Orçamentárias

Função/Subfunção	Execução da Despesa											INSCRITAS EM RESTOS A PAGAR NÃO PROCESSADOS (f)
	DOTAÇÃO INICIAL	DOTAÇÃO ATUALIZADA (g)	DESPESAS EMPENHADAS NO BIMESTRE	DESPESAS EMPENHADAS ATÉ O BIMESTRE (b)	% (p/total b)	SALDO (c) = DESPESAS LIQUIDADAS NO BIMESTRE	DESPESAS LIQUIDADAS ATÉ O BIMESTRE (d)	% (d/total d)	SALDO (e) = (a-d)			
DESPESAS (EXCETO INTRA-ORÇAMENTÁRIAS) (f)	317.200.608,10	331.590.665,26	40.581.385,27	199.150.761,63	88,95	132.439.803,63	46.104.344,23	131.336.123,08	99,09	200.254.542,18		
Legislativa	3.150.000,00	3.150.000,00	519.027,07	1.721.807,95	0,86	1.428.192,05	582.828,16	1.504.105,22	1,13	1.645.884,78		
Ação Legislativa	3.150.000,00	3.150.000,00	519.027,07	1.721.807,95	0,86	1.428.192,05	582.828,16	1.504.105,22	1,13	1.645.884,78		
Controle Externo												
FU01 - Administração Geral												
FU01 - Demais Subfunções												
Judiciária	1.712.600,00	1.712.600,00	322.334,63	1.042.069,11	0,52	670.530,89	351.265,89	985.872,07	0,74	726.727,93		
Ação Judiciária												
Defesa do Interesse Público no Processo Judiciário												
FU02 - Administração Geral	1.712.600,00	1.712.600,00	322.334,63	1.042.069,11	0,52	670.530,89	351.265,89	985.872,07	0,74	726.727,93		
FU02 - Demais Subfunções												
Essencial à Justiça												
Defesa da Ordem Jurídica												
Representação Judicial e Extrajudicial												
FU03 - Administração Geral												
FU03 - Demais Subfunções												
Administração	22.431.724,01	22.135.274,01	3.130.439,10	15.954.358,88	7,93	6.180.915,13	3.902.594,33	11.519.677,62	8,69	10.615.595,39		
Planejamento e Orçamento	524.930,00	524.930,00	138.195,96	307.215,42	0,15	217.714,58	114.699,96	251.522,42	0,19	273.407,58		
FU04 - Administração Geral	14.840.300,00	14.469.300,00	2.035.134,31	11.093,816,99	3,51	3.375.665,01	2.869.535,97	7.697.701,51	5,81	6.771.796,49		
Administração Financeira	1.453.644,01	1.879.644,01	145.633,63	1.622.816,96	0,81	196.625,05	407.296,13	1.100.034,37	0,83	719.609,14		
Controle Interno	1.275.300,00	1.285.300,00	150.392,64	802.263,83	0,40	480.036,17	200.637,04	645.910,63	0,46	639.369,37		
Normalização e Fiscalização												
Tecnologia da Informação	1.538.300,00	1.436.300,00	231.385,04	667.790,96	0,33	768.519,04	158.970,29	598.483,00	0,38	927.837,00		
Ordenamento Territorial												
Formação de Recursos Humanos	959.000,00	888.000,00	124.514,57	526.267,34	0,26	341.732,66	145.016,21	457.886,42	0,35	410.113,58		
Administração de Receitas	1.842.600,00	1.731.600,00	304.992,95	931.195,38	0,46	800.404,62	307.531,73	859.158,77	0,65	873.441,23		
Administração de Concessões												
Comunicação Social												
FU04 - Demais Subfunções												
Defesa Nacional												
Defesa Aérea												
Defesa Naval												
Defesa Terrestre												
FU05 - Administração Geral												
FU05 - Demais Subfunções												
Segurança Pública	10.184.505,01	9.654.505,01	888.828,12	3.127.219,66	1,55	6.527.285,35	940.922,31	2.734.167,58	2,06	6.820.337,43		
Policiamento	6.187.705,01	6.037.705,01	796.604,28	2.690.403,11	1,34	3.347.301,90	819.396,68	2.381.384,13	1,80	3.656.320,88		
Defesa Civil	3.996.800,00	3.616.800,00	90.223,84	436.816,55	0,22	3.179.983,45	121.525,63	352.783,45	0,27	3.264.016,55		
Informação e Inteligência												
FU06 - Administração Geral												
FU06 - Demais Subfunções												
Relações Exteriores												
Relações Diplomáticas												
Cooperação Internacional												
FU07 - Administração Geral												
FU07 - Demais Subfunções												
Assistência Social	12.647.772,00	13.090.801,23	957.890,06	9.437.155,02	4,69	3.653.646,21	1.754.772,89	5.302.763,55	4,00	7.788.037,68		
Assistência ao Idoso	1.623.300,00	1.843.300,00	0,00	1.719.600,00	0,85	123.700,00	274.600,00	895.800,00	0,68	947.500,00		
Assistência à Pessoa com Deficiência												
Assistência à Criança e ao Adolescente	692.700,00	692.700,00	52.692,54	190.826,08	0,09	501.873,92	52.600,19	155.829,27	0,12	536.870,73		
Assistência Comunitária	10.331.772,00	10.554.801,23	905.198,12	7.526.728,94	3,74	3.028.072,29	1.427.563,70	4.251.134,28	3,21	6.303.665,95		

Relatório Resumido de Execução Orçamentária
Prefeitura Municipal de Pedreira - SP (Poder Executivo)
Orçamentos Fiscal e da Seguridade Social
CNPJ:
Exercício: 2025
Período de referência: 3º bimestre



Função/Subfunção	DOTAÇÃO INICIAL	DOTAÇÃO ATUALIZADA (a)	Execução da Despesa				DESPESAS LIQUIDADAS ATÉ O BIMESTRE (d)	DESPESAS LIQUIDADAS ATÉ O BIMESTRE (e)	SALDO (f) = (a-d)	INSCRITAS EM RESTOS A PAGAR NÃO PROCESSADOS (f)
			DESPESAS EMPENHADAS NO BIMESTRE (b)	% (total b)	SALDO (c) = (a-b)	% (total d)				
FU08 - Administração Geral										
FU08 - Demais Subfunções										
Previdência Social	50.000,00	50.000,00	10.584,70	0,02	18.755,60	31,244,40	10.584,70	31,244,40	0,02	18.755,60
Previdência Básica	50.000,00	50.000,00	10.584,70	0,02	18.755,60	31,244,40	10.584,70	31,244,40	0,02	18.755,60
Previdência do Regime Estatutário										
Previdência Complementar										
Previdência Especial										
FU09 - Administração Geral										
FU09 - Demais Subfunções										
Saúde	76.575.107,01	83.705.386,87	11.706.655,92	22,17	39.081.907,97	44,623,478,90	10.890.893,47	30.895.154,66	23,27	52.870.232,21
Atenção Básica	43.087.736,01	51.266.682,41	8.346.413,40	16,13	18.802.566,87	32,463,925,54	7.440.406,89	21.987.114,94	16,29	29.679.667,47
Assistência Hospitalar e Ambulatorial	28.025.900,00	28.130.494,94	2.834.484,93	5,00	18.057.905,50	10,062,889,44	2.847.062,53	7.882.423,39	5,89	20.338.071,55
Suporte Farmacológico e Terapêutico	238.000,00	238.000,00	592,45	0,00	237.807,55	592,45	592,45	592,45	0,00	238.000,00
Vigilância Sanitária	3.576.442,00	3.111.199,50	212.837,95	0,77	1.570.827,70	1.540.771,80	366.400,26	1.104.182,41	0,83	2.507.017,09
Vigilância Epidemiológica	486.038,00	794.688,62	313.940,04	0,27	242.009,35	552.678,27	136.994,79	388.813,52	0,26	455.775,10
Alimentação e Nutrição	11.801,00	11.801,00	11.801,00	0,00	11.801,00	11.801,00	11.801,00	11.801,00	0,00	11.801,00
FU10 - Administração Geral										
FU10 - Demais Subfunções										
Trabalho	1.053.600,00	1.053.600,00	199.360,34	0,28	461.665,74	591.934,26	199.360,34	591.934,26	0,45	461.665,74
Proteção e Benefícios ao Trabalhador										
Relações de Trabalho										
Emprego e Trabalho										
FU11 - Administração Geral										
FU11 - Demais Subfunções										
Educação	80.378.421,01	83.239.177,44	10.676.943,74	24,79	35.351.042,94	49,886,134,50	13.059.526,39	36.454.194,42	27,51	46.784.985,02
Ensino Fundamental	32.854.436,89	35.960.787,10	3.926.201,12	11,51	12.794.723,52	23,166,063,58	5.624.151,96	17.348.271,77	13,09	18.612.515,33
Ensino Médio										
Ensino Profissional	2.186.243,00	2.182.627,77	152.626,26	0,57	1.042.088,84	1,140,540,93	250.596,61	780.754,23	0,59	1.401.873,54
Ensino Superior	983,00	983,00	983,00	0,00	983,00	983,00	983,00	983,00	0,00	983,00
Educação Infantil	36.871.359,12	36.149.890,50	3.756.841,57	9,75	16.527.763,26	19,622,127,24	5.855.771,07	15.910.147,58	12,00	20.239.742,92
Educação de Jovens e Adultos	7.769,00	7.769,00	7.769,00	0,00	7.769,00	7.769,00	7.769,00	7.769,00	0,00	7.769,00
Educação Especial										
Educação Básica	1.121.813,00	1.121.813,00	274,87	0,02	78.108,78	1,043,704,22	175.452,05	594.318,92	0,40	697.494,08
FU12 - Administração Geral										
FU12 - Demais Subfunções										
Cultura	7.285.817,00	7.815.307,07	2.840.999,92	2,44	2.899.608,54	4,915,698,53	1.133.596,70	1.880.701,92	1,42	5.934.605,15
Patrimônio Histórico, Artístico e Arqueológico	6.067.700,00	6.089.648,71	229.692,15	1,10	3.866.937,40	2,222,852,31	443.260,74	1.721.817,16	1,30	4.367.832,55
Difusão Cultural	262.600,00	276.600,00	351,63	0,08	125.668,38	150,991,62	26.991,14	80.881,05	0,06	195.718,95
FU13 - Administração Geral										
FU13 - Demais Subfunções										
Direitos da Cidadania										
Custódia e Reintegração Social										
Direitos Individuais Coletivos e Difusos										
Assistência aos Povos Indígenas										
FU14 - Administração Geral										
FU14 - Demais Subfunções										
Urbanismo	37.514.011,02	43.197.011,02	6.545.761,54	14,76	13.495.064,65	29,701,406,37	4.537.295,32	14.140.644,96	10,67	29.056.366,06
Infra-Estrutura Urbana	19.362.428,01	20.753.540,88	3.046.588,17	5,99	8.704.893,89	12,048,646,99	1.610.376,64	5.294.940,31	4,00	15.458.600,57
Serviços Urbanos	18.151.583,01	22.443.470,14	3.497.183,37	8,77	4.780.710,76	17,652,758,38	2.976.916,68	8.845.704,65	6,07	13.597.765,49
Transportes Coletivos Urbanos										
FU15 - Administração Geral										
FU15 - Demais Subfunções										
Habituação										
Habituação Rural	781.000,00	586.000,00	165.080,99	0,08	420.919,01	165,080,99	165,080,99	165,080,99	0,00	586.000,00

Relatório Resumido de Execução Orçamentária
Prefeitura Municipal de Pedreira - SP (Poder Executivo)
Orçamentos Fiscal e da Seguridade Social
CNPJ:
Exercício: 2025
Período de referência: 3º bimestre



Função/Subfunção	Execução da Despesa										INSCRITAS EM RESTOS A PAGAR PROCESSADOS (f)
	DOTAÇÃO INICIAL	DOTAÇÃO ATUALIZADA (a)	DESPESAS EMPENHADAS NO BIMESTRE	DESPESAS EMPENHADAS ATÉ O BIMESTRE (b)	% (total b)	SALDO (c) = (a-b)	DESPESAS LIQUIDADAS NO BIMESTRE	DESPESAS LIQUIDADAS ATÉ O BIMESTRE (d)	% (total d)	SALDO (e) = (a-d)	
Habituação Urbana	781.000,00	586.000,00		165.000,99	0,08	428.919,01				566.000,00	
FU16 - Administração Geral											
FU16 - Demais Subfunções											
Saneamento											
Saneamento Básico Rural											
Saneamento Básico Urbano	26.935.000,00	25.773.484,74	3.866.003,97	17.282.992,77	8,59	8.490.491,97	4.200.486,18	12.399.644,29	9,36	13.373.840,45	
FU17 - Administração Geral											
FU17 - Demais Subfunções											
Gestão Ambiental	5.746.417,02	5.908.532,77	37.379,92	3.901.838,45	1,94	2.006.694,32	652.801,73	1.977.169,14	1,49	3.831.363,63	
Preservação e Conservação Ambiental	5.746.417,02	5.908.532,77	37.379,92	3.901.838,45	1,94	2.006.694,32	652.801,73	1.977.169,14	1,49	3.831.363,63	
Controle Ambiental											
Recuperação de Áreas Degradadas											
Recursos Hídricos											
Metereologia											
FU18 - Administração Geral											
FU18 - Demais Subfunções											
Ciência e Tecnologia											
Desenvolvimento Científico											
Desenvolvimento Tecnológico e Engenharia											
Diffusão do Conhecimento Científico e Tecnológico											
FU19 - Administração Geral											
FU19 - Demais Subfunções											
Agricultura	788.000,00	693.000,00	40.920,29	148.625,85	0,07	544.374,15	50.624,29	136.639,85	0,10	557.360,15	
Abastecimento											
Extensão Rural	788.000,00	693.000,00	40.920,29	148.625,85	0,07	544.374,15	50.624,29	136.639,85	0,10	557.360,15	
Irrigação											
Promoção da Produção Agropecuária											
Defesa Agropecuária											
FU20 - Administração Geral											
FU20 - Demais Subfunções											
Organização Agrária											
Reforma Agrária											
Colonização											
FU21 - Administração Geral											
FU21 - Demais Subfunções											
Indústria											
Promoção Industrial											
Produção Industrial											
Mineração											
Propriedade Industrial											
Normalização e Qualidade											
FU22 - Administração Geral											
FU22 - Demais Subfunções											
Comércio e Serviços	6.764.456,01	6.714.456,01	395.571,54	3.179.244,00	1,58	3.535.212,01	332.992,29	1.515.982,19	1,14	5.198.073,82	
Promoção Comercial											
Comercialização											
Comércio Exterior											
Serviços Financeiros											
Turismo	6.764.456,01	6.714.456,01	395.571,54	3.179.244,00	1,58	3.535.212,01	332.992,29	1.515.982,19	1,14	5.198.073,82	
FU23 - Administração Geral											
FU23 - Demais Subfunções											
Comunicações											
Comunicações Postais											
Telecomunicações											
FU24 - Administração Geral											

Relatório Resumido de Execução Orçamentária
Prefeitura Municipal de Pedreira - SP (Poder Executivo)
Orçamentos Fiscal e da Seguridade Social
CNPJ:
Exercício: 2025
Período de referência: 3º bimestre



Função/Subfunção	Execução da Despesa										INSCRITAS EM RESTOS A PAGAR NÃO PROCESSADOS (f)
	DOTAÇÃO INICIAL	DOTAÇÃO ATUALIZADA (a)	DESPESAS EMPENHADAS NO BIMESTRE	DESPESAS EMPENHADAS ATÉ O BIMESTRE (b)	% (b/III b)	SALDO (c) = DESPESAS LIQUIDADAS NO BIMESTRE (a-b)	DESPESAS LIQUIDADAS ATÉ O BIMESTRE (d)	% (d/III d)	SALDO (e) = PAGAR NÃO PROCESSADOS (f)		
FU04 - Demais Subfunções	3.830.000,00	3.830.000,00	105.091,05	3.335.651,71	1,06	494.348,29	1.411.295,06	1,06	2.418.704,94		
Energia											
Conservação de Energia											
Energia Elétrica	3.830.000,00	3.830.000,00	105.091,05	3.335.651,71	1,06	494.348,29	1.411.295,06	1,06	2.418.704,94		
Combustíveis Minerais											
Biocombustíveis											
FU25 - Administração Geral											
FU25 - Demais Subfunções	1.990.000,00	2.045.900,00	200.001,87	779.744,33	0,39	1.266.155,67	663.347,04	0,50	1.382.552,96		
Transporte	1.735.000,00	1.765.000,00	119.056,33	518.479,36	0,26	1.246.520,64	402.082,97	0,30	1.362.917,03		
Transporte Rodoviário											
Transporte Ferrovilário											
Transporte Aquaviário											
Transportes Especiais											
FU26 - Administração Geral	255.900,00	280.900,00	80.945,34	261.264,97	0,13	19.655,03	80.945,34	0,20	19.655,03		
FU26 - Demais Subfunções	4.364.845,01	4.540.286,45	433.650,64	1.884.602,96	0,04	2.655.683,49	506.576,23	0,06	3.265.654,24		
Desporto e Lazer											
Desporto de Rendimento	4.364.845,01	4.540.286,45	433.650,64	1.884.602,96	0,04	2.655.683,49	506.576,23	0,06	3.265.654,24		
Desporto Comunitário											
Lazer											
FU27 - Administração Geral											
FU27 - Demais Subfunções	13.290.000,00	13.290.000,00	318.227,62	10.131.319,21	5,03	3.158.680,79	6.137.436,50	4,63	7.152.563,50		
Encargos Especiais											
Refinanciamento da Dívida Interna											
Refinanciamento da Dívida Externa											
Serviço da Dívida Interna	10.490.000,00	10.490.000,00	70.810,10	8.558.834,63	4,25	1.930.165,37	1.593.651,44	3,70	5.965.865,92		
Serviço da Dívida Externa											
Transferências											
Outros Encargos Especiais	2.800.000,00	2.800.000,00	247.417,32	1.571.484,58	0,78	1.228.515,42	380.836,69	0,93	1.562.897,59		
Transferências para a Educação Básica											
FU28 - Demais Subfunções	2.000.000,00	1.131.000,00				1.131.000,00			1.131.000,00		
Reserva de Contingência	2.242.444,00	2.242.444,00	135.592,92	2.103.601,07	1,05	138.842,93	383.298,48	0,91	1.042.976,39		
DESPESAS (INTRA-ORÇAMENTARIAS) (II)	319.443.052,10	333.833.109,26	40.716.978,19	201.254.362,70	100,00	132.578.746,56	45.467.642,71	100,00	201.207.516,57		
TOTAL (III) = (I + II)											

RREO-Anexo 02 | Tabela 2.0 - Demonstrativo da Execução das Despesas por Função/Subfunção | Total das Despesas Intra-Orçamentárias

Função/Subfunção - Intra	Execução da Despesa - Intra										INSCRITAS EM RESTOS A PAGAR NÃO PROCESSADOS (f)
	DESPESAS (INTRA-ORÇAMENTARIAS) (II)	DOTAÇÃO INICIAL	DOTAÇÃO ATUALIZADA (a)	DESPESAS EMPENHADAS NO BIMESTRE	DESPESAS EMPENHADAS ATÉ O BIMESTRE (b)	% (b/III b)	SALDO (c) = DESPESAS LIQUIDADAS NO BIMESTRE (a-b)	DESPESAS LIQUIDADAS ATÉ O BIMESTRE (d)	% (d/III d)	SALDO (e) = PAGAR NÃO PROCESSADOS (f)	
Legislativa		2.242.444,00	2.242.444,00	135.592,92	2.103.601,07	1,05	138.842,93	383.298,48	0,91	1.042.976,39	
Ação Legislativa											
Controle Externo											
FU01 - Administração Geral											
FU01 - Demais Subfunções											
Judiciária											
Ação Judiciária											
Defesa do Interesse Público no Processo Judiciário											
FU02 - Administração Geral											
FU02 - Demais Subfunções											
Essencial à Justiça											
Defesa da Ordem Jurídica											

Relatório Resumido de Execução Orçamentária
Prefeitura Municipal de Pedreira - SP (Poder Executivo)
Orçamentos Fiscal e da Seguridade Social
CNPJ:
Exercício: 2025
Período de referência: 3º bimestre



Função/Subfunção - Intra	Execução da Despesa - Intra									
	DOTAÇÃO INICIAL	DOTAÇÃO ATUALIZADA (a)	DESPESAS EMPENHADAS NO BIMESTRE	DESPESAS EMPENHADAS ATÉ O BIMESTRE (b)	%(p/III b)	SALDO (c) = DESPESAS LIQUIDADAS NO BIMESTRE (b+d)	DESPESAS LIQUIDADAS ATÉ O BIMESTRE (d)	%(d/III d)	SALDO (e) = PAGAR NÃO PROCESSADOS (f)	INSCRITAS EM RESTOS A PAGAR NÃO PROCESSADOS (f)
Representação Judicial e Extrajudicial										
FU03 - Administração Geral										
FU03 - Demais Subfunções										
Administração	2.000,00	2.000,00				2.000,00			2.000,00	
Planejamento e Orçamento	500,00	500,00				500,00			500,00	
FU04 - Administração Geral	1.000,00	1.000,00				1.000,00			1.000,00	
Administração Financeira										
Controle Interno										
Normalização e Fiscalização										
Tecnologia da Informação	500,00	500,00				500,00			500,00	
Ordenamento Territorial										
Formação de Recursos Humanos										
Administração de Receitas										
Administração de Concessões										
Comunicação Social										
FU04 - Demais Subfunções										
Defesa Nacional										
Defesa Aérea										
Defesa Naval										
Defesa Terrestre										
FU05 - Administração Geral										
FU05 - Demais Subfunções										
Segurança Pública	500,00	500,00				500,00			500,00	
Policamento	500,00	500,00				500,00			500,00	
Defesa Civil										
Informação e Inteligência										
FU06 - Administração Geral										
FU06 - Demais Subfunções										
Relações Exteriores										
Relações Diplomáticas										
Cooperação Internacional										
FU07 - Administração Geral										
FU07 - Demais Subfunções										
Assistência Social	3.500,00	3.500,00				3.500,00			3.500,00	
Assistência ao Idoso										
Assistência à Pessoa com Deficiência										
Assistência à Criança e ao Adolescente	1.000,00	1.000,00				1.000,00			1.000,00	
Assistência Comunitária	2.500,00	2.500,00				2.500,00			2.500,00	
FU08 - Administração Geral										
FU08 - Demais Subfunções										
Previdência Social										
Previdência Básica										
Previdência do Regime Estatutário										
Previdência Complementar										
Previdência Especial										
FU09 - Administração Geral										
FU09 - Demais Subfunções										
Saúde	397.484,00	397.484,00	135.592,92	363.601,07	0,18	23.892,08	363.601,07	0,27	23.893,93	
Atenção Básica	385.500,00	385.500,00	135.592,92	363.601,07	0,18	21.898,08	363.601,07	0,27	21.899,93	
Assistência Hospitalar e Ambulatorial	1.482,00	1.482,00	135.592,92	363.601,07	0,18	1.492,00	363.601,07	0,27	1.492,00	
Suporte Profilático e Tempêrulo										
Vigilância Sanitária										
Vigilância Epidemiológica	492,00	492,00				492,00			492,00	
Alimentação e Nutrição										
FU10 - Administração Geral										

Relatório Resumido de Execução Orçamentária
Prefeitura Municipal de Pedreira - SP (Poder Executivo)

Orçamentos Fiscal e da Seguridade Social

CNPJ:

Exercício: 2025

Período de referência: 3º bimestre



Função/Subfunção - Intra	Execução da Despesa - Intra										INSCRITAS EM RESTOS A PAGAR NÃO PROCESSADOS (f)
	DOTAÇÃO INICIAL	DOTAÇÃO ATUALIZADA (a)	DESPESAS EMPENHADAS NO BIMESTRE	DESPESAS EMPENHADAS ATÉ O BIMESTRE (e)	% (p/III b)	SALDO (c) = DESPESAS LIQUIDADAS NO BIMESTRE (a-b)	DESPESAS LIQUIDADAS ATÉ O BIMESTRE (d)	% (p/III d)	SALDO (e) = PAGAR NÃO PROCESSADOS (f)		
FU10 - Demais Subfunções											
Trabalho											
Proteção e Benefícios ao Trabalhador											
Relações de Trabalho											
Empregabilidade											
Fomento ao Trabalho											
FU11 - Administração Geral											
FU11 - Demais Subfunções											
Educação	102.984,00	102.984,00				102.984,00			102.984,00		
Ensino Fundamental	500,00	500,00				500,00			500,00		
Ensino Médio											
Ensino Profissional	100.482,00	100.482,00				100.482,00			100.482,00		
Ensino Superior											
Educação Infantil	1.500,00	1.500,00				1.500,00			1.500,00		
Educação de Jovens e Adultos											
Educação Especial	492,00	492,00				492,00			492,00		
Educação Básica											
FU12 - Administração Geral											
FU12 - Demais Subfunções											
Cultura	1.000,00	1.000,00				1.000,00			1.000,00		
Patrimônio Histórico Artístico e Arqueológico											
Difusão Cultural	1.000,00	1.000,00				1.000,00			1.000,00		
FU13 - Administração Geral											
FU13 - Demais Subfunções											
Direitos da Cidadania											
Cuidadia e Reintegração Social											
Direitos Individuais Coletivos e Difusos											
Assistência aos Povos Indígenas											
FU14 - Administração Geral											
FU14 - Demais Subfunções											
Urbanismo	2.992,00	2.992,00				2.992,00			2.992,00		
Infra-Estrutura Urbana	992,00	992,00				992,00			992,00		
Serviços Urbanos	2.000,00	2.000,00				2.000,00			2.000,00		
Transportes Coletivos Urbanos											
FU15 - Administração Geral											
FU15 - Demais Subfunções											
Habitatão											
Habitatão Rural											
Habitatão Urbana											
FU16 - Administração Geral											
FU16 - Demais Subfunções											
Saneamento	1.740.000,00	1.740.000,00	0,00	1.740.000,00	0,86	0,00	227.705,56	635.867,54	904.132,46	0,63	
Saneamento Básico Rural											
Saneamento Básico Urbano	1.740.000,00	1.740.000,00	0,00	1.740.000,00	0,86	0,00	227.705,56	635.867,54	904.132,46	0,63	
FU17 - Administração Geral											
FU17 - Demais Subfunções											
Gestão Ambiental	500,00	500,00				500,00			500,00		
Preservação e Conservação Ambiental	500,00	500,00				500,00			500,00		
Controle Ambiental											
Recuperação de Áreas Degradadas											
Recursos Hídricos											
Meteorologia											
FU18 - Administração Geral											
FU18 - Demais Subfunções											
Ciência e Tecnologia											

Relatório Resumido de Execução Orçamentária
Prefeitura Municipal de Pedreira - SP (Poder Executivo)
Orçamentos Fiscal e da Seguridade Social
CNPJ:
Exercício: 2025
Período de referência: 3º bimestre




Função/Subfunção - Intra	DOTAÇÃO INICIAL	DOTAÇÃO ATUALIZADA (a)	DESPESAS EMPENHADAS NO BIMESTRE	DESPESAS EMPENHADAS ATÉ O BIMESTRE (b)	Execução da Despesa - Intra		DESPESAS LIQUIDADAS NO BIMESTRE	DESPESAS LIQUIDADAS ATÉ O BIMESTRE (d)	% (d/III d)	SALDO (e) = (a-d)	INSCRITAS EM RESTOS A PAGAR NÃO PROCESSADOS (f)
					%(p/III b)	SALDO (c) = NO BIMESTRE					
Desenvolvimento Científico											
Desenvolvimento Tecnológico e Engenharia											
Difusão do Conhecimento Científico e Tecnológico											
FU19 - Administração Geral											
FU19 - Demais Subfunções											
Agricultura	500,00	500,00		500,00					500,00		
Abastecimento											
Extensão Rural	500,00	500,00		500,00					500,00		
Irrigação											
Promoção da Produção Agropecuária											
Defesa Agropecuária											
FU20 - Administração Geral											
FU20 - Demais Subfunções											
Organização Agrária											
Reforma Agrária											
Colonização											
FU21 - Administração Geral											
FU21 - Demais Subfunções											
Indústria											
Promoção Industrial											
Produção Industrial											
Mineração											
Propriedade Industrial											
Normalização e Qualidade											
FU22 - Administração Geral											
FU22 - Demais Subfunções											
Comércio e Serviços	492,00	492,00		492,00					492,00		
Promoção Comercial											
Comercialização											
Comércio Exterior											
Serviços Financeiros											
Turismo	492,00	492,00		492,00					492,00		
FU23 - Administração Geral											
FU23 - Demais Subfunções											
Comunicações											
Comunicações Postais											
Telecomunicações											
FU24 - Administração Geral											
FU24 - Demais Subfunções											
Energia											
Conservação de Energia											
Energia Elétrica											
Combustíveis Minerais											
Biocombustíveis											
FU25 - Administração Geral											
FU25 - Demais Subfunções											
Transporte											
Transporte Aéreo											
Transporte Rodoviário											
Transporte Ferroviário											
Transporte Aquaviário											
Transportes Especiais											
FU26 - Administração Geral											
FU26 - Demais Subfunções											
Desporto e Lazer	492,00	492,00		492,00					492,00		

Relatório Resumido de Execução Orçamentária
Prefeitura Municipal de Pedreira - SP (Poder Executivo)
Orçamentos Fiscal e da Seguridade Social
CNPJ:
Exercício: 2025
Período de referência: 3º bimestre




Função/Subfunção - Intra	DOTAÇÃO		DESPESAS EMPENHADAS NO BIMESTRE		DESPESAS LIQUIDADAS NO BIMESTRE		Execução da Despesa - Intra		SALDO (e) = (a-d)	INSCRITAS EM RESTOS A PAGAR NÃO PROCESSADOS (f)
	INICIAL	ATUALIZADA (a)	NO BIMESTRE	ATE O BIMESTRE (b)	NO BIMESTRE	ATE O BIMESTRE (c)	NO BIMESTRE	% (p/III b)		
Desporto de Rendimento	492,00	492,00				492,00			492,00	
Desporto Comunitário										
Lazer										
FUZ7 - Administração Geral										
FUZ7 - Demais Subfunções										
Encargos Especiais										
Refinanciamento da Dívida Interna										
Refinanciamento da Dívida Externa										
Serviço de Dívida Interna										
Serviço de Dívida Externa										
Transferências										
Outros Encargos Especiais										
Transferências para a Educação Básica										
FUZ8 - Demais Subfunções										
Reserva de Contingência										

 <p>Sistema de Informações Contábeis e Fiscais do Setor Público Brasileiro TESOURO NACIONAL</p>	Relatório Resumido de Execução Orçamentária
	Prefeitura Municipal de Pedreira - SP (Poder Executivo)
	Orçamentos Fiscal e da Seguridade Social
	CNPJ:
	Exercício: 2025
	Período de referência: 3º bimestre

RREO-Anexo 02 | Tabela 2.0 - Demonstrativo da Execução das Despesas por Função/Subfunção

Notas Explicativas	Valores
	30/06/2025
Notas Explicativas	-
Notas Explicativas	






TESOURO NACIONAL

Sistema de Informações Contábeis e Fiscais do Setor Público Brasileiro

Relatório Resumido de Execução Orçamentária
Prefeitura Municipal de Pedreira - SP (Poder Executivo)
Orçamentos Fiscal e da Seguridade Social
CNPJ:
Exercício: 2025
Período de referência: 3º bimestre

RREO-Anexo 03 | Tabela 3.2 - Demonstrativo da Receita Corrente Líquida - Municípios

Especificação	Evolução da Receita Realizada nos Últimos 12 Meses												TOTAL (ÚLTIMOS 12 MESES)	PREVISÃO ATUALIZADA 2025
	<R-11>	<R-10>	<R-9>	<R-8>	<R-7>	<R-6>	<R-5>	<R-4>	<R-3>	<R-2>	<R-1>	<R>		
RECEITAS CORRENTES (I)	21.725.869,34	20.293.483,87	18.568.346,63	21.561.228,91	25.131.115,97	34.123.765,78	27.125.900,14	30.650.036,32	22.208.603,46	22.940.021,31	23.500.254,09	21.917.683,57	289.146.229,99	311.790.602,06
Impostos, Taxas e Contribuições de Melhoria	3.749.269,54	4.526.151,38	3.708.882,24	3.790.210,41	4.505.110,22	4.122.933,42	4.338.888,38	9.032.449,38	4.282.609,24	4.467.138,99	4.740.650,33	4.964.571,92	55.718.275,05	66.840.700,05
IPU	1.735.889,25	1.638.880,02	1.589.487,58	1.649.161,51	1.581.469,27	1.843.882,99	2.151.613,18	6.292.282,63	1.793.487,18	1.778.570,32	1.709.482,55	1.678.232,51	25.442.656,69	31.360.000,00
ISS	972.392,32	1.158.452,95	1.040.238,88	969.624,94	1.007.165,75	972.538,71	1.193.564,18	1.040.286,41	1.173.113,18	1.082.588,75	1.197.082,63	1.517.927,16	13.554.842,96	16.354.000,00
IRBI	205.443,28	380.911,67	225.965,11	313.258,99	235.948,78	371.635,12	241.371,03	576.439,01	215.927,05	726.930,66	303.791,20	285.397,47	4.079.879,37	3.800.000,00
IRRF	539.767,89	465.030,03	542.435,98	525.539,67	922.217,87	510.882,65	80.207,39	538.903,30	675.222,45	597.382,09	688.654,92	8.688.654,92	6.440.000,00	
Outros Impostos, Taxas e Contribuições de Melhoria	296.816,80	893.635,71	309.245,28	302.356,90	768.534,55	362.872,60	374.669,13	939.674,44	382.645,96	855.991,50	592.146,71	8.972.161,71	8.866.700,00	
Contribuições	245.338,05	241.821,16	251.938,52	230.564,09	277.862,03	272.211,14	270.110,83	279.043,79	265.232,54	277.638,11	288.153,29	269.524,68	3.133.966,01	3.800.000,00
Receita Patrimonial	335.643,80	295.541,18	294.804,39	276.633,76	233.613,33	3.874.450,99	302.577,97	403.599,97	492.474,56	460.193,77	481.698,67	438.378,69	7.778.935,37	2.801.600,00
Rendimentos de Atividade Financeira	322.794,27	283.857,47	287.232,92	268.858,63	202.517,97	3.851.338,83	285.172,33	383.881,80	379.256,11	412.286,30	482.777,44	414.658,07	7.541.984,24	2.528.800,00
Outras Receitas Patrimoniais	13.160,53	11.683,71	21.071,47	9.855,13	11.894,28	22.111,28	16.865,64	19.716,17	23.216,44	28.073,47	28.831,13	24.079,92	236.121,13	433.000,00
Receita Agrícola														
Receita Industrial														
Receita de Serviços														
Transferências Correntes	2.413.044,99	2.264.323,54	2.172.146,85	2.336.732,79	2.261.381,78	2.421.286,46	2.484.650,00	2.380.041,33	2.280.841,54	2.506.519,77	2.389.454,95	2.385.699,96	28.306.302,97	29.222.000,00
Transferências de Capital	14.795.837,85	12.483.880,25	11.937.855,19	14.708.877,77	17.757.708,82	23.249.650,16	19.328.540,93	17.803.275,99	14.875.440,09	15.119.823,87	15.582.118,73	14.378.160,08	19.849.868,01	208.753.102,01
Cota-Parte do FPM	5.537.657,78	4.190.893,81	4.964.333,51	3.650.696,90	4.073.059,89	7.539.260,67	4.788.474,23	6.425.279,47	4.231.839,69	4.299.866,40	5.485.216,81	5.634.071,31	60.839.849,27	66.800.000,00
Cota-Parte do ICMS	4.248.915,08	3.822.754,80	2.637.899,56	5.206.856,43	3.701.035,02	4.605.821,24	3.657.209,08	3.904.701,88	3.989.668,03	4.296.076,69	3.977.688,27	3.015.078,63	46.803.894,29	57.600.000,00
Cota-Parte do PVA	384.883,32	390.832,86	471.157,01	397.431,45	311.672,18	481.703,63	5.624.472,16	1.880.770,53	1.519.169,94	1.340.177,86	1.243.201,94	335.028,74	14.350.821,32	14.500.000,00
Cota-Parte do ITR	70,73	179,97	12.483,14	14.584,78	5.406,68	2.888,09	1.641,45	396,43	487,20	20,83	26,57	37,53	12.000,00	
Transferências da LC nº 61/1989	31.078,86	33.450,18	28.951,94	39.254,64	28.186,82	38.679,59	23.153,90	26.882,21	31.010,94	33.032,63	26.210,46	33.742,30	372.804,77	330.000,00
Transferências do FUNDEF	2.888.429,41	2.418.386,09	1.901.676,27	3.517.776,05	2.891.408,28	3.300.339,26	3.614.884,03	3.016.584,19	2.878.885,21	3.068.288,11	2.819.676,01	2.130.344,40	34.245.699,71	32.800.000,01
Outras Transferências Correntes	1.915.632,47	2.487.093,44	2.383.183,76	1.882.888,82	6.346.627,47	7.282.577,88	1.619.025,40	2.548.840,88	2.225.169,85	2.980.524,78	2.000.924,41	3.229.988,71	35.600.777,27	34.811.102,00
Outras Receitas Correntes	175.328,31	481.666,36	345.149,74	220.220,09	97.553,88	183.224,51	391.222,03	80.446,06	112.505,50	113.261,40	87.688,22	90.338,28	2.358.882,18	2.132.000,00
DEDUÇÕES (II)	1.887.723,95	1.956.880,15	1.314.658,16	1.861.683,28	1.743.807,87	2.074.766,86	2.819.544,53	2.447.592,08	1.954.337,01	1.984.216,16	2.146.476,81	1.803.589,45	23.324.156,31	26.408.400,00
Contrib. do Servidor para o Plano de Previdência														
Compensação Financeira entre Regimes Previdenciários														
Rendimentos de Aplicações de Recursos Previdenciários														
Dedução de Receita para Formação de FUNDEF														
RECEITA CORRENTE LÍQUIDA (III) = (I - II)	1.887.723,95	1.956.880,15	1.314.658,16	1.861.683,28	1.743.807,87	2.074.766,86	2.819.544,53	2.447.592,08	1.954.337,01	1.984.216,16	2.146.476,81	1.803.589,45	23.324.156,31	26.408.400,00
(-) Transferências obrigatórias da União relativas às emendas individuais (art. 166-A, § 1º, da CF) (IV)	20.158.145,39	18.697.803,72	17.253.888,47	19.698.656,63	23.387.208,10	32.048.988,92	24.305.855,61	27.602.464,44	20.254.566,45	20.945.805,15	21.353.777,28	20.114.984,12	265.822.073,28	285.382.202,06
RECEITA CORRENTE LÍQUIDA AJUSTADA PARA CÁLCULO DOS LIMITES DE ENDIVIDAMENTO (V) = (III - IV)	20.158.145,39	18.697.803,72	17.253.888,47	19.698.656,63	23.387.208,10	32.048.988,92	24.305.855,61	27.602.464,44	20.254.566,45	20.945.805,15	21.353.777,28	20.114.984,12	265.822.073,28	285.382.202,06
(-) Transferências obrigatórias da União relativas às emendas de bancada (art. 166, § 16, da CF) (V)														
(-) Transferências obrigatórias da União relativas às emendas de comissão (art. 166, § 16, da CF) (VI)														
(-) Outras Deduções Constitucionais ou Legais (VII)														
RECEITA CORRENTE LÍQUIDA AJUSTADA PARA CÁLCULO DOS LIMITES DA DESPESA COM PESSOAL (X) = (V - VI - VII - VIII)	20.158.145,39	18.697.803,72	17.253.888,47	19.698.656,63	23.387.208,10	32.048.988,92	24.305.855,61	27.602.464,44	20.254.566,45	20.945.805,15	21.353.777,28	20.114.984,12	265.822.073,28	285.382.202,06

 <p>TESOURO NACIONAL</p>	<p>Sistema de Informações Contábeis e Fiscais do Setor Público Brasileiro</p>
	<p>Relatório Resumido de Execução Orçamentária</p>
	<p>Prefeitura Municipal de Pedreira - SP (Poder Executivo)</p>
	<p>Orçamentos Fiscal e da Seguridade Social</p>
	<p>CNPJ:</p>
<p>Exercício: 2025</p>	<p>Período de referência: 3º bimestre</p>

RREO-Anexo 03 | Tabela 3.2 - Demonstrativo da Receita Corrente Líquida - Municípios

Notas Explicativas	Valores
Notas Explicativas	30/06/2025
	-

RREO-Anexo 04 | Tabela 4 - Demonstrativo das Receitas e Despesas Previdenciárias

Receitas	PREVISÃO ATUALIZADA (a)	Execução da Receita
RECEITAS PREVIDENCIÁRIAS - RPPS - Fundo em Capitalização (Plano Previdenciário)		RECEITAS REALIZADAS ATÉ O BIMESTRE (b)
RECEITAS CORRENTES (I)		
Receita de Contribuições dos Segurados		
Ativo		
Inativo		
Pensionista		
Receita de Contribuições Patronais		
Ativo		
Inativo		
Pensionista		
Receita de Contribuição do Capital		
Receitas Imobiliárias		
Receitas de Valores Mobiliários		
Outras Receitas Patrimoniais		
Receita de Serviços		
Outras Receitas Correntes		
Compensação Financeira entre os Regimes		
Receitas de Exercícios Anteriores		
Receitas de Exercícios para Amortização de Déficit Atuarial do RPPS (II)		
Demais Receitas Correntes		
RECEITAS DE CAPITAL (III)		
Alienação de Bens, Direitos e Ativos		
Amortização de Empréstimos		
Outras Receitas de Capital		
TOTAL DAS RECEITAS DO FUNDO EM CAPITALIZAÇÃO (IV) = (I + III - II)		

 <p>Sistema de Informações Contábeis e Fiscais do Setor Público Brasileiro TESOURO NACIONAL</p>	<p>Relatório Resumido de Execução Orçamentária</p>
	<p>Prefeitura Municipal de Pedreira - SP (Poder Executivo)</p>
	<p>Orçamentos Fiscal e da Seguridade Social</p>
	<p>CNPJ:</p>
	<p>Exercício: 2025</p>
<p>Período de referência: 3º bimestre</p>	

RREO-Anexo 04 | Tabela 4 - Demonstrativo das Receitas e Despesas Previdenciárias

	Despesas Previdenciárias - RPPS - Fundo em Capitalização (Plano Previdenciário)	Execução da Despesa				
		DOTAÇÃO ATUALIZADA (c)	DESPESAS EMPENHADAS ATÉ O BIMESTRE (d)	DESPESAS LIQUIDADAS ATÉ O BIMESTRE (e)	DESPESAS PAGAS ATÉ O BIMESTRE (f)	INSCRITAS EM RESTOS A PAGAR NÃO PROCESSADOS NO EXERCÍCIO (g)
Despesas						
Benefícios						
Aposentadorias						
Pensões por Morte						
Outras Despesas Previdenciárias						
Compensação Financeira entre os Regimes						
Demais Despesas Previdenciárias						
TOTAL DAS DESPESAS DO FUNDO EM CAPITALIZAÇÃO (V)						
RESULTADO PREVIDENCIÁRIO - FUNDO EM CAPITALIZAÇÃO (VI) = (IV - V)						



Relatório Resumido de Execução Orçamentária
Prefeitura Municipal de Pedreira - SP (Poder Executivo)
Orçamentos Fiscal e da Seguridade Social
CNPJ:
Exercício: 2025
Período de referência: 3º bimestre

RREO-Anexo 04 | Tabela 4 - Demonstrativo das Receitas e Despesas Previdenciárias

Recursos RPPS Arrecadados em Exercícios Anteriores	Previsão Orçamentária
VALOR	PREVISÃO ORÇAMENTÁRIA

RREO-Anexo 04 | Tabela 4 - Demonstrativo das Receitas e Despesas Previdenciárias

Reserva Orçamentária do RPPS	Previsão Orçamentária
VALOR	PREVISÃO ORÇAMENTÁRIA

RREO-Anexo 04 | Tabela 4 - Demonstrativo das Receitas e Despesas Previdenciárias

Aportes de Recursos para o Fundo em Capitalização do RPPS	Aportes de Recursos
VALOR	APORTES REALIZADOS

RREO-Anexo 04 | Tabela 4 - Demonstrativo das Receitas e Despesas Previdenciárias

Bens e Direitos do RPPS (Fundo em Capitalização)	Período de Referência
VALOR	SALDO ATUAL


RREO-Anexo 04 | Tabela 4 - Demonstrativo das Receitas e Despesas Previdenciárias

Recursos Previdenciárias - RPPS - Fundo em Repartição (Plano Financeiro)	PREVISÃO ATUALIZADA (a)	Execução da Receita RECEITAS REALIZADAS ATÉ O BIMESTRE (b)
RECEITAS CORRENTES (VII)		
Receita de Contribuições dos Segurados		
Ativo		
Inativo		
Pensionista		
Ativo		
Pensionista		
Receita Patrimonial		
Receitas Imobiliárias		
Receitas de Valores Mobiliários		
Outras Receitas Patrimoniais		
Receita de Serviços		
Receitas Correntes		
Composição Financeira entre os Regimes		
Demais Receitas Correntes		
RECEITAS DE CAPITAL (VIII)		
Alienação de Bens, Direitos e Ativos		
Amortização de Empréstimos		
Outras Receitas de Capital		
TOTAL DAS RECEITAS DO FUNDO EM REPARTIÇÃO (IX) = (VII + VIII)		

 <p>Sistema de Informações Contábeis e Fiscais do Setor Público Brasileiro TESOURO NACIONAL</p>	Relatório Resumido de Execução Orçamentária
	Prefeitura Municipal de Pedreira - SP (Poder Executivo)
	Orçamentos Fiscal e da Seguridade Social
	CNPJ:
	Exercício: 2025
Período de referência: 3º bimestre	

RREO-Anexo 04 | Tabela 4 - Demonstrativo das Receitas e Despesas Previdenciárias

	DOTAÇÃO ATUALIZADA (c)	Execução da Despesa			INSCRITAS EM RESTOS A PAGAR NÃO PROCESSADOS NO EXERCÍCIO (g)
		DESPESAS EMPENHADAS ATÉ O BIMESTRE (d)	DESPESAS LIQUIDADAS ATÉ O BIMESTRE (e)	DESPESAS PAGAS ATÉ O BIMESTRE (f)	
Despesas					
Benefícios					
Aposentadorias					
Pensões por Morte					
Outras Despesas Previdenciárias					
Compensação Financeira entre os Regimes					
Demais Despesas Previdenciárias					
TOTAL DAS DESPESAS DO FUNDO EM REPARTIÇÃO (X)					
RESULTADO PREVIDENCIÁRIO - FUNDO EM REPARTIÇÃO (XI) = (IX - X)					





Relatório Resumido de Execução Orçamentária
Prefeitura Municipal de Pedreira - SP (Poder Executivo)
Orçamentos Fiscal e da Seguridade Social
CNPJ:
Exercício: 2025
Período de referência: 3º bimestre

RREO-Anexo 04 | Tabela 4 - Demonstrativo das Receitas e Despesas Previdenciárias


Aportes de Recursos para o Fundo em Reparação do RPPS		Aportes de Recursos
Recursos para Cobertura de Insuficiências Financeiras		APORTES REALIZADOS
Recursos para Formação de Reserva		-

RREO-Anexo 04 | Tabela 4 - Demonstrativo das Receitas e Despesas Previdenciárias

Bens e Direitos do RPPS (Fundo em Reparação)		Período de Referência
Bens e Direitos do RPPS (Fundo em Reparação)		SALDO ATUAL
Caixa e Equivalentes de Caixa		-
Investimentos e Aplicações		
Outros Bens e Direitos		

RREO-Anexo 04 | Tabela 4 - Demonstrativo das Receitas e Despesas Previdenciárias


Receitas da Administração - RPPS		Execução da Receita
RECEITAS CORRENTES		PREVISÃO ATUALIZADA (a)
TOTAL DAS RECEITAS DA ADMINISTRAÇÃO RPPS - (XII)		RECEITAS REALIZADAS ATÉ O BIMESTRE (b)
		-



 <p>Sistema de Informações Contábeis e Fiscais do Setor Público Brasileiro TESOURO NACIONAL</p>	Relatório Resumido de Execução Orçamentária	
	Prefeitura Municipal de Pedreira - SP (Poder Executivo)	
	Orçamentos Fiscal e da Seguridade Social	
	CNPJ:	
	Exercício: 2025	
	Período de referência: 3º bimestre	

RREO-Anexo 04 | Tabela 4 - Demonstrativo das Receitas e Despesas Previdenciárias

	Despesas da Administração - RPPS	Execução da Despesa				
		DOTAÇÃO ATUALIZADA (c)	DESPESAS EMPENHADAS ATÉ O BIMESTRE (d)	DESPESAS LIQUIDADAS ATÉ O BIMESTRE (e)	DESPESAS PAGAS ATÉ O BIMESTRE (f)	INSCRITAS EM RESTOS A PAGAR NÃO PROCESSADOS NO EXERCÍCIO (g)
Despesas da Administração - RPPS						
DESPESAS CORRENTES (XII)						
Pessoal e Encargos Sociais						
Demais Despesas Correntes						
DESPESAS DE CAPITAL (XIV)						
TOTAL DAS DESPESAS DA ADMINISTRAÇÃO RPPS (XV) = (XIII + XIV)						
RESULTADO DA ADMINISTRAÇÃO RPPS (XVI) = (XII - XV)						






Relatório Resumido de Execução Orçamentária
Prefeitura Municipal de Pedreira - SP (Poder Executivo)
Orçamentos Fiscal e da Seguridade Social
CNPJ:
Exercício: 2025
Período de referência: 3º bimestre

RREO-Anexo 04 | Tabela 4 - Demonstrativo das Receitas e Despesas Previdenciárias

Bens e Direitos - Administração do RPPS	Período de Referência
Bens e Direitos - Administração do RPPS	SALDO ATUAL
Caixa e Equivalentes de Caixa	-
Investimentos e Aplicações	
Outros Bens e Direitos	

RREO-Anexo 04 | Tabela 4 - Demonstrativo das Receitas e Despesas Previdenciárias

Receitas Previdenciárias (Benefícios Mantidos Pelo Tesouro)	PREVISÃO ATUALIZADA (a)	Execução da Receita
Receitas Previdenciárias (Benefícios Mantidos Pelo Tesouro)	-	RECEITAS REALIZADAS ATÉ O BIMESTRE (b)
Contribuições dos Servidores		-
Demais Receitas Previdenciárias		
TOTAL DAS RECEITAS (BENEFÍCIOS MANTIDOS PELO TESOUREIRO) (XVII)		



 <p>Sistema de Informações Contábeis e Fiscais do Setor Público Brasileiro TESOURO NACIONAL</p>	<p>Relatório Resumido de Execução Orçamentária Prefeitura Municipal de Pedreira - SP (Poder Executivo) Orçamentos Fiscal e da Seguridade Social CNPJ: Exercício: 2025 Período de referência: 3º bimestre</p>

RREO-Anexo 04 | Tabela 4 - Demonstrativo das Receitas e Despesas Previdenciárias

Despesas Previdenciárias (Benefícios Mantidos Pelo Tesouro)	Execução da Despesa				INSCRITAS EM RESTOS A PAGAR NÃO PROCESSADOS NO EXERCÍCIO (g)
	DOTAÇÃO ATUALIZADA (c)	DESPESAS EMPENHADAS ATÉ O BIMESTRE (d)	DESPESAS LIQUIDADAS ATÉ O BIMESTRE (e)	DESPESAS PAGAS ATÉ O BIMESTRE (f)	
Despesas Previdenciárias (Benefícios Mantidos Pelo Tesouro)	-	-	-	-	-
Aposentadorias					
Pensões					
Outras Despesas Previdenciárias					
TOTAL DAS DESPESAS (BENEFÍCIOS MANTIDOS PELO TESOUREO) (XV/II)					
RESULTADO DOS BENEFÍCIOS MANTIDOS PELO TESOUREO (XIX) = (XVII) - (XVIII)					



Relatório Resumido de Execução Orçamentária
Prefeitura Municipal de Pedreira - SP (Poder Executivo)
Orçamentos Fiscal e da Seguridade Social
CNPJ:
Exercício: 2025
Período de referência: 3º bimestre

RREO-Anexo 04 | Tabela 4 - Demonstrativo das Receitas e Despesas Previdenciárias

Notas Explicativas	Notas Explicativas	Valores
		30/06/2025
		-


RREO-Anexo 06 | Tabela 6.3 - Demonstrativo dos Resultados Primário e Nominal - Municípios

Cálculo Acima da Linha - Receitas Primárias	Receita Orçamentária	
	PREVISÃO ATUALIZADA	Até o Bimestre / 2025 RECEITAS REALIZADAS (a)
Cálculo Acima da Linha - Receitas Primárias	-	-
RECEITAS CORRENTES (EXCETO FONTES RPPS) (I)	288.699.202,06	135.389.585,29
Impostos, Taxas e Contribuições de Melhoria	66.840.700,05	31.317.517,84
IPTU	31.360.000,00	15.403.618,27
ISS	16.354.000,00	7.204.381,31
IRPJ	8.400.000,05	3.302.251,18
IRRF	8.666.700,00	3.058.910,06
Outros Impostos, Taxas e Contribuições de Melhoria	3.800.000,00	1.605.192,62
Contribuições	2.961.600,00	2.469.599,82
Receita Patrimonial	2.528.600,00	2.328.815,05
Aplicações Financeiras (II)	180.433.000,00	140.784,77
Outras Receitas Patrimoniais	64.680.000,00	63.891.879,56
Transferências Correntes	46.080.000,00	24.891.879,56
Transferências de Capital	11.600.000,00	18.272.882,61
Cota-Parte do ICMS	9.600,00	9.554.116,99
Cota-Parte do IPVA	9.600,00	2.063,08
Cota-Parte do ITR	264.000,00	139.226,21
Transferências da LC nº 61/1989	32.900.000,01	17.527.562,55
Transferências do FUNDEB	34.910.000,00	13.708.394,93
Outras Transferências Correntes	34.742.200,00	16.106.170,58
Despesas de Capital	10.000,00	-
Outras Receitas Financeiras (III)	34.742.200,00	16.106.170,98
Receitas Correntes Restantes	286.160.602,06	133.060.770,24
RECEITAS PRIMÁRIAS CORRENTES (EXCETO FONTES RPPS) (IV) = (I - (II + III))		
RECEITAS PRIMÁRIAS CORRENTES (COM FONTES RPPS) (V)		
RECEITAS NÃO PRIMÁRIAS CORRENTES (COM FONTES RPPS) (VI)		
RECEITAS DE CAPITAL (EXCETO FONTES RPPS) (VII)	30.743.856,04	3.069.365,90
RECEITAS DE CAPITAL (COM FONTES RPPS) (VIII)	2.599.856,02	-
Amortização de Empréstimos (IX)		
Alienação de Bens	3.500.000,00	-
Receitas de Investimentos Temporários (X)		
Receitas de Alienação de Investimentos Permanentes (XI)		
Outras Alienações de Bens	3.500.000,00	3.069.365,90
Transferências de Capital	23.244.000,02	856.538,90
Outras Transferências de Capital	1.350.000,00	2.212.825,00
Outras Receitas de Capital		
Outras Receitas de Capital Não Primárias (XII)		
Outras Receitas de Capital Primárias		
RECEITAS PRIMÁRIAS DE CAPITAL (EXCETO FONTES RPPS) (XIII) = (VII - (VIII + IX + X + XI + XII))	28.144.000,02	3.069.365,90
RECEITAS PRIMÁRIAS DE CAPITAL (COM FONTES RPPS) (XIV)		
RECEITAS NÃO PRIMÁRIAS DE CAPITAL (COM FONTES RPPS) (XV)		
RECEITA PRIMÁRIA TOTAL (XVI) = (IV + V + XIII + XIV)	314.304.602,08	136.130.134,14
RECEITA PRIMÁRIA TOTAL (EXCETO FONTES RPPS) (XVII) = (IV + XIII)	314.304.602,08	136.130.134,14

 <p>Sistema de Informações Contábeis e Fiscais do Setor Público Brasileiro Tesouro Nacional</p>	Relatório Resumido de Execução Orçamentária	
	Prefeitura Municipal de Pedreira - SP (Poder Executivo)	
	Orçamentos Fiscal e da Seguridade Social	
	CNPJ:	
	Exercício: 2025	
Período de referência: 3º bimestre		

RREO-Anexo 06 | Tabela 6.3 - Demonstrativo dos Resultados Primário e Nominal - Municípios

	Despesa Orçamentária					RESTOS A PAGAR NÃO PROCESSADOS LIQUIDADOS	RESTOS A PAGAR NÃO PROCESSADOS PAGOS (c)
	DOTAÇÃO ATUALIZADA	DESPESAS EMPENHADAS	DESPESAS LIQUIDADAS	DESPESAS PAGAS (e)	RESTOS A PAGAR PROCESSADOS PAGOS (b)		
Cálculo Acima da Linha - Despesas Primárias							
Cálculo Acima da Linha - Despesas Primárias							
DESPESAS CORRENTES (EXCETO FONTES RPPS) (XVII)	272.256.560,95	182.541.675,00	122.811.801,21	110.488.043,25	10.845.046,03	1.119.344,29	1.103.594,20
Pessoal e Encargos Sociais	101.273.065,48	55.123.594,10	52.785.185,24	44.781.975,79	5.994.408,42	-	-
Juros e Encargos da Dívida (XIX)	2.210.000,00	1.965.066,27	1.425.176,57	1.425.176,57	-	-	-
Outras Despesas Correntes	168.773.495,47	125.453.015,63	68.601.439,40	64.280.890,89	4.850.637,61	1.119.344,29	1.103.594,20
DESPESAS PRIMÁRIAS CORRENTES (EXCETO FONTES RPPS) (XX) = (XVII - XIX)	270.046.560,95	180.576.609,73	121.386.624,64	109.072.866,68	10.845.046,03	1.119.344,29	1.103.594,20
DESPESAS PRIMÁRIAS CORRENTES (COM FONTES RPPS) (XXI)							
DESPESAS NÃO PRIMÁRIAS CORRENTES (COM FONTES RPPS) (XXII)	60.445.548,31	18.712.684,70	9.723.789,48	9.623.453,26	1.117.977,34	437.972,31	437.972,31
DESPESAS DE CAPITAL (EXCETO FONTES RPPS) (XXIII)	51.135.565,31	11.354.316,34	5.861.231,12	5.760.894,90	1.117.977,34	437.972,31	437.972,31
Investimentos							
Inversões Financeiras							
Concessão de Empréstimos e Financiamentos (XXIV)							
Aquisição de Título de Capital já Integralizado (XXV)							
Aquisição de Título de Crédito (XXVI)							
Demais Inversões Financeiras							
Amortização da Dívida (XXVII)	9.309.883,00	7.358.365,36	3.862.556,36	3.862.556,36			
DESPESAS PRIMÁRIAS DE CAPITAL (EXCETO FONTES RPPS) (XXVIII) = (XXIII - (XXIV + XXV + XXVI + XXVII))	51.135.565,31	11.354.316,34	5.861.231,12	5.760.894,90	1.117.977,34	437.972,31	437.972,31
RESERVA DE CONTINGÊNCIA (XXIX)	1.131.000,00						
DESPESAS PRIMÁRIAS DE CAPITAL (COM FONTES RPPS) (XXX)							
DESPESAS NÃO PRIMÁRIAS DE CAPITAL (COM FONTES RPPS) (XXXI)							
DESPA PRIMÁRIA TOTAL (XXXII) = (XX + XXI + XXVIII + XXIX + XXX)	322.313.126,26	191.930.925,07	127.247.855,76	114.833.761,58	11.963.023,37	1.557.316,60	1.541.566,51
DESPA PRIMÁRIA TOTAL (EXCETO FONTES RPPS) (XXXIII) = (XX + XXVIII + XXIX)	322.313.126,26	191.930.925,07	127.247.855,76	114.833.761,58	11.963.023,37	1.557.316,60	1.541.566,51



TESOURO NACIONAL

Sistema de Informações
Contábeis e Fiscais do
Setor Público Brasileiro

Relatório Resumido de Execução Orçamentária
Prefeitura Municipal de Pedreira - SP (Poder Executivo)
Orçamentos Fiscal e da Seguridade Social
CNPJ:
Exercício: 2025
Período de referência: 3º bimestre

RREO-Anexo 06 | Tabela 6.3 - Demonstrativo dos Resultados Primário e Nominal - Municípios

	Até o Bimestre / 2025
Resultado Primário - Acima da Linha	VALOR
Resultado Primário - Acima da Linha	-
RESULTADO PRIMÁRIO (COM RPPS) - Acima da Linha (XXXIV) = (XVIIa - (XXXIIa + XXXIIb + XXXIIc))	7.791.782,68
RESULTADO PRIMÁRIO (SEM RPPS) - Acima da Linha (XXXV) = (XVIIa - (XXXIIIa + XXXIIIb + XXXIIIc))	7.791.782,68

RREO-Anexo 06 | Tabela 6.3 - Demonstrativo dos Resultados Primário e Nominal - Municípios

	Meta Fixada na LDO
Meta Fiscal para o Resultado Primário	VALOR CORRENTE
Meta fixada no Anexo de Metas Fiscais da LDO para o exercício de referência	-
	3.062.346,07

RREO-Anexo 06 | Tabela 6.3 - Demonstrativo dos Resultados Primário e Nominal - Municípios

	Até o Bimestre / 2025
Juros Nominais	VALOR INCORRIDO
Juros, Encargos e Variações Monetárias Ativas (Exceto RPPS) (XXXVI)	-
Juros, Encargos e Variações Monetárias Passivas (Exceto RPPS) (XXXVII)	2.319.230,08
	1.930.000,00

RREO-Anexo 06 | Tabela 6.3 - Demonstrativo dos Resultados Primário e Nominal - Municípios

	Até o Bimestre / 2025
Resultado Nominal - Acima da Linha	VALOR
Resultado Nominal - Acima da Linha (XXXVIII) = XXXV + (XXXVI - XXXVII)	-
	8.181.012,76

RREO-Anexo 06 | Tabela 6.3 - Demonstrativo dos Resultados Primário e Nominal - Municípios

	Em 31/12/2024 (a)	Saldo	Até o Bimestre 2025 (b)
Cálculo Abaixo da Linha - Resultado Nominal	-	-	-
DÍVIDA CONSOLIDADA (XXXIX)	72.668.332,72	65.242.503,91	44.935.253,77
DEDUÇÕES (XL)	43.871.063,17	43.871.063,17	43.871.063,17
Disponibilidade de Caixa	42.625.382,17	42.625.382,17	43.689.572,77
Disponibilidade de Caixa Bruta	46.591.020,31	46.591.020,31	50.616.796,35
(-) Restos a Pagar Processados (XLI)	2.484.130,73	2.484.130,73	4.881.341,27
(-) Depósitos Restituíveis e Valores Vinculados	1.245.607,01	1.245.607,01	1.245.607,01
Dívidas em Liquidação	1.245.607,01	1.245.607,01	1.245.607,01
DÍVIDA CONSOLIDADA LÍQUIDA (XLII) = (XXXIX - XL)	28.797.269,55	20.367.250,14	20.307.250,14

RREO-Anexo 06 | Tabela 6.3 - Demonstrativo dos Resultados Primário e Nominal - Municípios

	Até o Bimestre / 2025
Resultado Nominal - Abaixo da Linha	VALOR
Resultado Nominal - Abaixo da Linha (XLIII) = (XLIIa - XLIIb)	-
	8.490.019,41

RREO-Anexo 06 | Tabela 6.3 - Demonstrativo dos Resultados Primário e Nominal - Municípios

	Meta Fixada na LDO
Meta Fiscal para o Resultado Nominal	VALOR CORRENTE
Meta fixada no Anexo de Metas Fiscais da LDO para o exercício de referência	-
	3.062.346,07

RREO-Anexo 06 | Tabela 6.3 - Demonstrativo dos Resultados Primário e Nominal - Municípios

	Até o Bimestre / 2025
Ajuste Metodológico	VALOR
VARIAÇÃO DO SALDO DE RPP (XLIV) = (XLIIb - XLIIa)	-
RECEITA DE ALIENAÇÃO DE INVESTIMENTOS PERMANENTES (XLV) = (XI)	2.397.210,54
VARIAÇÃO CAMBIAL (XLVI)	-
VARIAÇÃO DO SALDO DE PRECATORIOS INTEGRANTES DA DC (XLVII)	-
OUTROS AJUSTES (XLVIII)	-
RESULTADO NOMINAL (SEM RPPS) AJUSTADO - Abaixo da Linha (L) = (XLIII + XLV - XLVI + XLVII) +/- (XLIX)	10.887.229,95

 <p>Sistema de Informações Contábeis e Fiscais do Setor Público Brasileiro</p>	Relatório Resumido de Execução Orçamentária	
	Prefeitura Municipal de Pedreira - SP (Poder Executivo)	
	Orçamentos Fiscal e da Seguridade Social	
	CNPJ:	
	Exercício: 2025	
	Período de referência: 3º bimestre	

RREO-Anexo 06 | Tabela 6.3 - Demonstrativo dos Resultados Primário e Nominal - Municípios


Resultado Primário - Abaixo da Linha	Até o Bimestre / 2025
RESULTADO PRIMÁRIO (SEM RPPS) - Abaixo da Linha (LJ) = (L) - (XXXVI - XXXVII)	VALOR
	10.497.999,97

RREO-Anexo 06 | Tabela 6.3 - Demonstrativo dos Resultados Primário e Nominal - Municípios

Informações Adicionais	PREVISÃO ORÇAMENTÁRIA
SALDO DE EXERCÍCIOS ANTERIORES	PREVISÃO ORÇAMENTÁRIA
Transferências em Exercícios Anteriores - RPPS	12.908.972,18
Suprimentos em Exercícios Anteriores - RPPS	
Suprimentos em Exercícios Anteriores - RPPS	
RESERVA ORÇAMENTÁRIA DO RPPS	12.908.972,18

RREO-Anexo 06 | Tabela 6.3 - Demonstrativo dos Resultados Primário e Nominal - Municípios

Notas Explicativas	Valores
Notas Explicativas	30/06/2025
	-





Sistema de Informações Contábeis e Fiscais do Setor Público Brasileiro

TESOURO NACIONAL

Relatório Resumido de Execução Orçamentária
Prefeitura Municipal de Pedreira - SP (Poder Executivo)
Orçamentos Fiscal e da Seguridade Social
CNPJ:
Exercício: 2025
Período de referência: 3º bimestre

RREO-Anexo 07 | Tabela 7.0 - Demonstrativo dos Restos à Pagar por Poder e Órgão - Municípios

Poder/Órgão	Poder/Órgão									
	RESTOS A PAGAR PROCESSADOS					RESTOS A PAGAR NÃO PROCESSADOS				
	Inscritos	Pagos (c)	Cancelados (d)	Saldo e = (a+b) - (c+d)	Inscritos	Liquidados (f)	Pagos (g)	Cancelados (h)	Saldo A = (f+g) - (h+i)	Saldo Total L = (e+h)
RESTOS A PAGAR (EXCETO INTRA-ORÇAMENTÁRIOS) (I)	Em Exercícios Anteriores (a)	Em 31 de dezembro de 2024 (b)			Em Exercícios Anteriores (f)	Em 31 de dezembro de 2024 (g)				
PODER EXECUTIVO	4.480.295,62	12.386.804,63	213,59	4.882.883,69	540.656,34	1.926.179,27	1.567.316,60	22.072,75	803.196,35	5.766.082,04
PODER LEGISLATIVO										
Câmara Municipal	3.385,00	3.385,00	3.385,00	0,00	540.656,34	1.926.179,27	1.567.316,60	22.072,75	803.196,35	5.766.082,04
Tribunal de Contas do Município										
RESTOS A PAGAR (INTRA-ORÇAMENTÁRIOS) (II)										
TOTAL (III) = (I + II)	4.480.295,62	12.386.804,63	213,59	4.882.883,69	540.656,34	1.926.179,27	1.567.316,60	22.072,75	803.196,35	5.766.082,04

RREO-Anexo 07 | Tabela 7.0 - Demonstrativo dos Restos à Pagar por Poder e Órgão - Municípios

Poder/Órgão - Intra	Poder/Órgão - Intra									
	RESTOS A PAGAR PROCESSADOS					RESTOS A PAGAR NÃO PROCESSADOS				
	Inscritos	Pagos (c)	Cancelados (d)	Saldo e = (a+b) - (c+d)	Inscritos	Liquidados (f)	Pagos (g)	Cancelados (h)	Saldo A = (f+g) - (h+i)	Saldo Total L = (e+h)
RESTOS A PAGAR (INTRA-ORÇAMENTÁRIOS) (I)	Em Exercícios Anteriores (a)	Em 31 de dezembro de 2024 (b)			Em Exercícios Anteriores (f)	Em 31 de dezembro de 2024 (g)				
PODER EXECUTIVO										
PODER LEGISLATIVO										
Câmara Municipal										
Tribunal de Contas do Município										

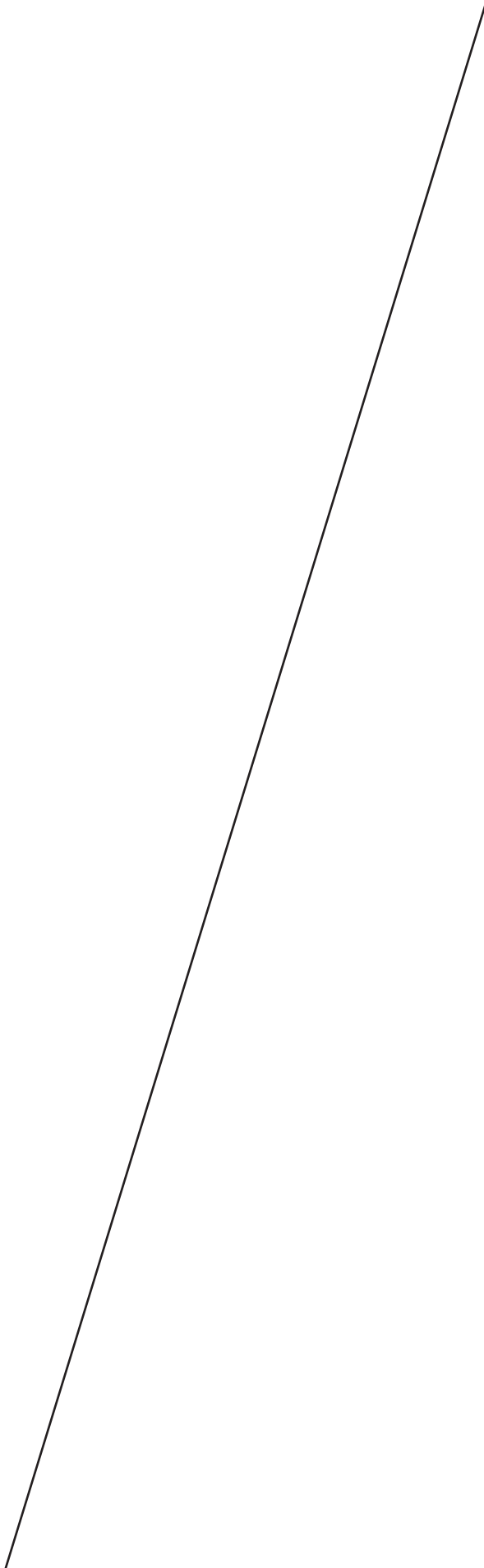
	<p>Relatório Resumido de Execução Orçamentária Prefeitura Municipal de Pedreira - SP (Poder Executivo) Orçamentos Fiscal e da Seguridade Social CNPJ: Exercício: 2025 Período de referência: 3º bimestre</p>
---	---

RREO-Anexo 07 | Tabela 7.0 - Demonstrativo dos Restos à Pagar por Poder e Órgão - Municípios

Notas Explicativas	Valores
Notas Explicativas	30/06/2025
Notas Explicativas	-

RREO-Anexo 13 | Tabela 13.0 - Demonstrativo das Parcerias Público-Privadas

Impactos das Contratações de PPP	Saldo Total em 31 de Dezembro Anterior	Saldo Final até o Bimestre
Impactos das Contratações de PPP	-	-
TOTAL DE ATIVOS		
Ativos Constituídos pela SPE		
TOTAL DE PASSIVOS		
Ativos e Passivos Constituídos por Instrumentos de Ativos Constituídos pela SPE		
Provisões de PPP		
Outros Passivos		
ATOS POTENCIAIS PASSIVOS		
Obrigações Contratuais		
Riscos não Provisionados		
Garantias Concedidas		
Outros Passivos Contingentes		



 <p>Sistema de Informações Contábeis e Fiscais do Setor Público Brasileiro</p>	<p>Relatório Resumido de Execução Orçamentária</p>	
	<p>Prefeitura Municipal de Pedreira - SP (Poder Executivo)</p>	
	<p>Orçamentos Fiscal e da Seguridade Social</p>	
	<p>CNPJ:</p>	
	<p>Exercício: 2025</p>	
	<p>Período de referência: 3º bimestre</p>	

RREO-Anexo 13 | Tabela 13.0 - Demonstrativo das Parcerias Público-Privadas | Do Ente Federado, exceto estatais não dependentes - Contratadas (I.1)

Despesas de PPP Do Ente Federado, exceto estatais não dependentes - Contratadas (I.1)	Despesas de PPP									
	EXERCÍCIO ANTERIOR	EXERCÍCIO CORRENTE (EC)	<EC + 1>	<EC + 2>	<EC + 3>	<EC + 4>	<EC + 5>	<EC + 6>	<EC + 7>	<EC + 8>

RREO-Anexo 13 | Tabela 13.0 - Demonstrativo das Parcerias Público-Privadas | Do Ente Federado, exceto estatais não dependentes - A Contratar (II.2)

Despesas de PPP Do Ente Federado, exceto estatais não dependentes - A Contratar (II.2)	Despesas de PPP									
	EXERCÍCIO ANTERIOR	EXERCÍCIO CORRENTE (EC)	<EC + 1>	<EC + 2>	<EC + 3>	<EC + 4>	<EC + 5>	<EC + 6>	<EC + 7>	<EC + 8>

RREO-Anexo 13 | Tabela 13.0 - Demonstrativo das Parcerias Público-Privadas | Das Estatais Não-Dependentes (II.1)

Despesas de PPP das Estatais Não-Dependentes - Contratadas (II.1)	Despesas de PPP									
	EXERCÍCIO ANTERIOR	EXERCÍCIO CORRENTE (EC)	<EC + 1>	<EC + 2>	<EC + 3>	<EC + 4>	<EC + 5>	<EC + 6>	<EC + 7>	<EC + 8>

RREO-Anexo 13 | Tabela 13.0 - Demonstrativo das Parcerias Público-Privadas | Das Estatais Não Dependentes - A Contratar (II.2)

Despesas de PPP das Estatais Não-Dependentes - A Contratar (II.2)	Despesas de PPP									
	EXERCÍCIO ANTERIOR	EXERCÍCIO CORRENTE (EC)	<EC + 1>	<EC + 2>	<EC + 3>	<EC + 4>	<EC + 5>	<EC + 6>	<EC + 7>	<EC + 8>

RREO-Anexo 13 | Tabela 13.0 - Demonstrativo das Parcerias Público-Privadas

Total das Despesas de PPP	Despesas de PPP										
	EXERCÍCIO ANTERIOR	EXERCÍCIO CORRENTE (EC)	<EC + 1>	<EC + 2>	<EC + 3>	<EC + 4>	<EC + 5>	<EC + 6>	<EC + 7>	<EC + 8>	<EC + 9>
TOTAL DAS DESPESAS DE PPP DO ENTE FEDERADO (I) = (I.1 + II.2)											
TOTAL DAS DESPESAS DE PPP DAS ESTATAIS NÃO-DEPENDENTES (II) = (II.1 + II.2)											
TOTAL DAS DESPESAS DE PPP (III) = (I + II)											
RECEITA CORRENTE LÍQUIDA (RCL) (IV)											
TOTAL DAS DESPESAS CONSIDERADAS PARA O LIMITE = (I)											
TOTAL DAS DESPESAS CONSIDERADAS PARA O LIMITE / RCL (%) (V) = (I / IV)											



Sistema de Informações Contábeis e Fiscais do Setor Público Brasileiro

Relatório Resumido de Execução Orçamentária
Prefeitura Municipal de Pedreira - SP (Poder Executivo)
Orçamentos Fiscal e da Seguridade Social
CNPJ:
Exercício: 2025
Período de referência: 3º bimestre

RREO-Anexo 13 | Tabela 13.0 - Demonstrativo das Parcerias Público-Privadas

Notas Explicativas	Valores
Notas Explicativas	30/06/2025
	-

RREO-Anexo 14 | Tabela 14.0 - Demonstrativo Simplificado do Relatório Resumido da Execução Orçamentária - Municípios e DF

Balanco Orçamentário	Valores
RECETAS	Até o Bimestre
Previsão Inicial	319.443.052,10
Previsão Atualizada	319.443.052,10
Recetas Realizadas	138.456.949,19
Déficit Orçamentário	12.906.972,18
Saldo de Exercícios Anteriores (Utilizados para Créditos Adicionais)	
Dotação Inicial	319.443.052,10
Dotação Atualizada	333.833.109,26
Despesas Empenhadas	201.254.362,70
Despesas Liquidadas	132.535.990,69
Despesas Pagas	120.121.496,51
Superávit Orçamentário	5.923.359,50

RREO-Anexo 14 | Tabela 14.0 - Demonstrativo Simplificado do Relatório Resumido da Execução Orçamentária - Municípios e DF

Despesas por Função/Subfunção	Valores
	Até o Bimestre
Despesas por Função/Subfunção	-
Despesas Empenhadas	201.254.362,70
Despesas Liquidadas	132.535.990,69

RREO-Anexo 14 | Tabela 14.0 - Demonstrativo Simplificado do Relatório Resumido da Execução Orçamentária - Municípios e DF

Receta Corrente Líquida - RCL	Valores
	Até o Bimestre
Receta Corrente Líquida - RCL	-
Recetas Corrente Líquida Realizadas	265.822.073,28
Receta Corrente Líquida Ajustada para Cálculo dos Limites de Endividamento	260.872.073,28
Receta Corrente Líquida Ajustada para Cálculo dos Limites da Despesa com Pessoal	260.872.073,28

RREO-Anexo 14 | Tabela 14.0 - Demonstrativo Simplificado do Relatório Resumido da Execução Orçamentária - Municípios e DF

Recetas e Despesas do Regime Próprio de Previdência dos Servidores	Valores
Fundo em Capitalização (PLANO PREVIDENCIÁRIO)	Até o Bimestre
Recetas Previdenciárias Realizadas	-
Despesas Previdenciárias Empenhadas	-
Despesas Previdenciárias Liquidadas	-
Despesas Previdenciárias Pagas	-
Resultado Previdenciário	-
Fundo em Repartição (PLANO FINANCEIRO)	-
Recetas Previdenciárias Realizadas	-
Despesas Previdenciárias Empenhadas	-
Despesas Previdenciárias Liquidadas	-
Despesas Previdenciárias Pagas	-
Resultado Previdenciário	-

RREO-Anexo 14 | Tabela 14.0 - Demonstrativo Simplificado do Relatório Resumido da Execução Orçamentária - Municípios e DF

Resultados Primário e Nominal	Verificação das Metas dos Resultados Nominal e Primário	
	Resultado Apurado até o Bimestre (b)	% em Relação à Meta (b/a)
Meta Fixada no Anexo de Metas Fiscais da LDO (a)	-	-
RESULTADO PRIMÁRIO (SEM RPPS) - Acima da Linha	3.062.346,07	7.791.782,68
RESULTADO NOMINAL (SEM RPPS) - Abaixo da Linha	3.062.346,07	8.490.019,41
		2,54
		2,77

RREO-Anexo 14 | Tabela 14.0 - Demonstrativo Simplificado do Relatório Resumido da Execução Orçamentária - Municípios e DF



Relatório Resumido de Execução Orçamentária
Prefeitura Municipal de Pedreira - SP (Poder Executivo)
Orçamentos Fiscal e da Seguridade Social
CNPJ:
Exercício: 2025
Período de referência: 3º bimestre

Restos a Pagar por Poder e Ministério Público	Estágios dos Restos a Pagar		Saldo a Pagar
	Inscrição	Cancelamento Até o Bimestre	
RESTOS A PAGAR PROCESSADOS			
Poder Executivo	16.826.100,65	213,59	11.963.023,37
Poder Legislativo	16.822.735,65	213,59	11.959.658,37
Poder Judiciário	3.365,00	0,00	3.365,00
Ministério Público			
Defensoria Pública			
RESTOS A PAGAR NÃO PROCESSADOS			
Poder Executivo	2.466.837,61	22.072,75	1.541.566,51
Poder Legislativo	2.354.319,61	22.072,75	1.429.048,51
Poder Judiciário	112.518,00	0,00	112.518,00
Ministério Público			
Ministério Público			
TOTAL	19.292.938,26	22.286,34	13.504.589,88

RREO-Anexo 14 | Tabela 14.0 - Demonstrativo Simplificado do Relatório Resumido da Execução Orçamentária - Municípios e DF

Despesas com Manutenção e Desenvolvimento do Ensino	Apuração das Despesas com Ensino		Saldo a Pagar
	Valor Apurado Até o Bimestre	Limites Constitucionais Anuais % Aplicado Até o Bimestre	
Despesas com Manutenção e Desenvolvimento do Ensino			
Mínimo Anual de -18% / 25%=- das Receitas de Impostos na Manutenção e Desenvolvimento do Ensino	27.599.103,05	25,00	29,33
Mínimo Anual de 70% do FUNDEB na Remuneração dos Profissionais da Educação (Indicador IEI)	13.026.904,75	70,00	74,04
Mínimo de 15% da Complementação da União ao FUNDEB (VAAT) em Despesas de Capital			

RREO-Anexo 14 | Tabela 14.0 - Demonstrativo Simplificado do Relatório Resumido da Execução Orçamentária - Municípios e DF

Receitas de Operações de Crédito e Despesas de Capital	Apuração das Receitas de Operações de Crédito e Despesas de Capital		Saldo Não Realizado
	Valor Apurado no Exercício	% Aplicado no Exercício	
Receitas de Operações de Crédito			
Despesa de Capital Líquida	0,00		2.599.850,02

RREO-Anexo 14 | Tabela 14.0 - Demonstrativo Simplificado do Relatório Resumido da Execução Orçamentária - Municípios e DF

Projeção Atuarial dos Regimes de Previdência	Exercício de Apuração		36º Exercício
	10º Exercício	20º Exercício	
Fundo em Capitalização (Plano Previdenciário)			
Receitas Previdenciárias			
Despesas Previdenciárias			
Resultado Previdenciário			
Fundo em Repartição (Plano Financeiro)			
Receitas Previdenciárias			
Despesas Previdenciárias			
Resultado Previdenciário			

RREO-Anexo 14 | Tabela 14.0 - Demonstrativo Simplificado do Relatório Resumido da Execução Orçamentária - Municípios e DF

Receita da Alienação de Ativos e Aplicação dos Recursos	Apuração da Receita da Alienação de Ativos e Aplicação dos Recursos		Saldo a Realizar
	Valor Apurado no Exercício	% Aplicado no Exercício	
Receita da Alienação de Ativos			
Aplicação dos Recursos da Alienação de Ativos	0,00		3.500.000,00

RREO-Anexo 14 | Tabela 14.0 - Demonstrativo Simplificado do Relatório Resumido da Execução Orçamentária - Municípios e DF

Despesas com Ações e Serviços Públicos de Saúde	Apuração das Despesas com Saúde		Saldo a Pagar
	Valor Apurado Até o Bimestre	Limites Constitucionais Anuais % Aplicado Até o Bimestre	
Despesas com Ações e Serviços Públicos de Saúde			
Despesas com Ações e Serviços Públicos de Saúde Executadas com Recursos de Impostos	29.683.353,44	15,00	31,55

RREO-Anexo 14 | Tabela 14.0 - Demonstrativo Simplificado do Relatório Resumido da Execução Orçamentária - Municípios e DF

Despesas de Caráter Continuado Derivadas de PPP	Apuração das Despesas de Caráter Continuado Derivadas de PPP		Saldo a Pagar
	Valor Apurado no Exercício	% Aplicado no Exercício	
Despesas de Caráter Continuado Derivadas de PPP			
Valor Realizado no Período			
Valor Apurado no Exercício Corrente			

 <p>Sistema de Informações Contábeis e Fiscais do Setor Público Brasileiro</p>	Relatório Resumido de Execução Orçamentária	
	Prefeitura Municipal de Pedreira - SP (Poder Executivo)	
	Orçamentos Fiscal e da Seguridade Social	
	CNPJ:	
		Exercício: 2025
		Período de referência: 3º bimestre

	Valor Realizado no Período	
Total das Despesas Consideradas para o Limite / RCL (%)	Valor Apurado no Exercício Corrente	

RREO-Anexo 14 | Tabela 14.0 - Demonstrativo Simplificado do Relatório Resumido da Execução Orçamentária - Municípios e DF

	Valores	
Notas Explicativas	30/06/2025	-
Notas Explicativas		

FÁBIO VINÍCIUS POLIDORO **MARILDA GISELDA DE MORAES ZAMANA** **ANDRÉIA POLICARPO**
 PREFEITO MUNICIPAL Depto. de Contabilidade Responsável pelo Controle Interno

Prefeitura Municipal de Pedreira
RELATÓRIO RESUMIDO DA EXECUÇÃO ORÇAMENTÁRIA
DEMONSTRATIVO DAS RECEITAS E DESPESAS COM MANUTENÇÃO E DESENVOLVIMENTO DO ENSINO - MDE - MUNICÍPIOS
ORÇAMENTO FISCAL E DA SEGURIDADE SOCIAL
PERÍODO: Janeiro a Junho 2025/BIMESTRE Maio - Junho

Página 1 de 5
RS 1

RRRO - Anexo 8 (LDB, Art. 72)

RECEITAS RESULTANTES DE IMPOSTOS (Art. 212 e 212-A da Constituição Federal)		PREVISÃO ATUALIZADA (a)	RECEITAS REALIZADAS JAN A JUN
RECEITA RESULTANTE DE IMPOSTOS			
1- RECEITA DE IMPOSTOS		57.974.000,05	28.258.607,78
1.1- Receita Resultante do Imposto sobre a Propriedade Predial e Territorial Urbana – IPTU		31.360.000,00	15.403.618,27
1.2- Receita Resultante do Imposto sobre Transmissão Inter Vivos – ITBI		3.800.000,00	2.348.357,02
1.3- Receita Resultante do Imposto sobre Serviços de Qualquer Natureza – ISS		16.354.000,00	7.204.381,31
1.4- Receita Resultante do Imposto de Renda Retido na Fonte – IRRF		6.460.000,05	3.302.251,18
2- RECEITA DE TRANSFERÊNCIAS CONSTITUCIONAIS E LEGAIS		139.042.000,00	65.825.923,49
2.1- Cota-Parte PPM		66.600.000,00	30.864.847,91
2.1.1- Parcela referente à CF, art. 159, I, alínea B		59.600.000,00	30.864.847,91
2.1.2- Parcela referente à CF, art. 159, I, alínea D e E		7.000.000,00	0,00
2.2- Cota-Parte ICMS		57.600.000,00	22.841.103,16
2.3- Cota-Parte IPI-Exportação		330.000,00	174.032,74
2.4- Cota-Parte ITR		12.000,00	2.578,81
2.5- Cota-Parte IPVA		14.500.000,00	11.943.360,87
2.6- Cota-Parte IOF-Ouro		0,00	0,00
2.7- Outras Transferências ou Compensações Financeiras Provenientes de Impostos e Transferências Constitucionais		0,00	0,00
3- TOTAL DA RECEITA RESULTANTE DE IMPOSTOS (1 + 2)		197.016.000,05	94.084.531,27
4- TOTAL DESTINADO AO FUNDEB - 20% DE ((2.1.1) + (2.2) + (2.3) + (2.4) + (2.5) + (2.7))		26.408.400,00	13.165.756,04
5- VALOR MÍNIMO A SER APLICADO ALÉM DO VALOR DESTINADO AO FUNDEB - 5% DE ((2.1.1) + (2.2) + (2.3) + (2.4) + (2.5) + (2.7)) + 25% DE ((1.1) + (1.2) + (1.3) + (1.4) + (2.1.2) + (2.6))		22.845.600,01	10.355.948,12
FUNDEB			
RECEITAS DO FUNDEB RECEBIDAS NO EXERCÍCIO		PREVISÃO ATUALIZADA (a)	RECEITAS REALIZADAS JAN A JUN
6- TOTAL DAS RECEITAS DO FUNDEB RECEBIDAS		33.140.000,01	17.704.301,59
6.1- FUNDEB - Impostos e Transferências de Impostos		32.490.000,01	17.595.563,63
6.1.1- Principal		32.250.000,01	17.418.814,59
6.1.2- Rendimentos de Aplicação Financeira		240.000,00	176.749,04
6.1.3- Ressarcimento de recursos do Fundeb		0,00	0,00
6.2- FUNDEB - Complementação da União - VAAF		0,00	0,00
6.2.1- Principal		0,00	0,00
6.2.2- Rendimentos de Aplicação Financeira		0,00	0,00
6.2.3- Ressarcimento de recursos do Fundeb		0,00	0,00
6.3- FUNDEB - Complementação da União - VAAT		0,00	0,00
6.3.1- Principal		0,00	0,00
6.3.2- Rendimentos de Aplicação Financeira		0,00	0,00
6.3.3- Ressarcimento de recursos do Fundeb		0,00	0,00
6.4- FUNDEB - Complementação da União - VAAR		650.000,00	108.737,96
6.4.1- Principal		650.000,00	108.737,96
6.4.2- Rendimentos de Aplicação Financeira		0,00	0,00
6.4.3- Ressarcimento de recursos do Fundeb		0,00	0,00
7- RESULTADO LÍQUIDO DAS TRANSFERÊNCIAS DO FUNDEB (6.1.1 - 4)		5.841.600,01	4.253.058,55

Prefeitura Municipal de Pedreira
RELATÓRIO RESUMIDO DA EXECUÇÃO ORÇAMENTÁRIA
DEMONSTRATIVO DAS RECEITAS E DESPESAS COM MANUTENÇÃO E DESENVOLVIMENTO DO ENSINO - MDE - MUNICÍPIOS
ORÇAMENTO FISCAL E DA SEGURIDADE SOCIAL
PERÍODO: Janeiro a Junho 2025/BIMESTRE Maio - Junho

Página 2 de 5
 R\$ 1

RREO - Anexo 8 (LDB, Art. 72)

RECURSOS RECEBIDOS EM EXERCÍCIOS ANTERIORES E NÃO UTILIZADOS (SUPERÁVIT)		VALOR				
8-TOTAL DOS RECURSOS DE SUPERÁVIT						2.602.828,05
8.1-SUPERÁVIT DO EXERCÍCIO IMEDIATAMENTE ANTERIOR						2.602.828,05
8.2-SUPERÁVIT RESIDUAL DE OUTROS EXERCÍCIOS						0,00
9-TOTAL DOS RECURSOS DO FUNDEB DISPONÍVEIS PARA UTILIZAÇÃO (6 + 8)						20.307.129,64
DESPESAS COM RECURSOS DO FUNDEB						
	DOTAÇÃO ATUALIZADA (c)	DESPESAS EMPENHADAS JAN A JUN (d)	DESPESAS LIQUIDADAS JAN A JUN (e)	DESPESAS PAGAS JAN A JUN (f)	INSCRITAS EM RESTOS A PAGAR NÃO PROCESSADOS (g)	
10-TOTAL DAS DESPESAS COM RECURSOS DO FUNDEB	35.712.585,14	20.895.744,13	19.522.144,44	17.394.070,29	0,00	0,00
10.1-PROFISSIONAIS DA EDUCAÇÃO BÁSICA	22.692.000,00	13.026.904,75	12.662.348,73	10.549.790,12	0,00	0,00
10.1.1-Educação Infantil	11.075.659,10	4.882.305,72	4.882.305,72	4.068.297,97	0,00	0,00
10.1.2-Ensino Fundamental	11.616.340,90	8.144.599,03	7.780.043,01	6.481.492,15	0,00	0,00
10.1.3-Educação de Jovens e Adultos	0,00	0,00	0,00	0,00	0,00	0,00
10.1.4-Educação Especial	0,00	0,00	0,00	0,00	0,00	0,00
10.1.5-Administração Geral	0,00	0,00	0,00	0,00	0,00	0,00
10.2-OUTRAS DESPESAS	13.020.585,14	7.868.839,38	6.859.795,71	6.844.280,17	0,00	0,00
10.2.1-Educação Infantil	8.272.531,39	5.192.432,42	4.351.362,64	4.351.362,64	0,00	0,00
10.2.2-Ensino Fundamental	4.748.053,75	2.676.406,96	2.508.433,07	2.492.917,53	0,00	0,00
10.2.3-Educação de Jovens e Adultos	0,00	0,00	0,00	0,00	0,00	0,00
10.2.4-Educação Especial	0,00	0,00	0,00	0,00	0,00	0,00
10.2.5-Administração Geral	0,00	0,00	0,00	0,00	0,00	0,00
10.2.6-Transporte (Escolar)	0,00	0,00	0,00	0,00	0,00	0,00
10.2.7-Outras	0,00	0,00	0,00	0,00	0,00	0,00
INDICADORES DO FUNDEB						
DESPESAS CUSTEADAS COM RECEITAS DO FUNDEB RECEBIDAS NO EXERCÍCIO	DESPESAS EMPENHADAS JAN A JUN (d)	DESPESAS LIQUIDADAS JAN A JUN (e)	DESPESAS PAGAS JAN A JUN (f)	INSCRITAS EM RESTOS A PAGAR NÃO PROCESSADOS (g)	INSCRITAS EM RESTOS A PAGAR NÃO PROC. (sem disponibilidade de caixa) (h)	DESPESAS LIQUIDADAS/EMPENHADAS EM VALOR SUP. AO TOTAL DAS RECEITAS RECEB. NO EXERCÍCIO (i)
11-TOTAL DAS DESPESAS CUSTEADAS COM RECURSOS DO FUNDEB RECEBIDAS NO EXERCÍCIO	18.319.495,41	16.945.895,72	14.817.821,57	0,00	0,00	0,00
11.1-Total das Despesas custeadas com FUNDEB - Impostos e Transferências de Impostos	18.214.259,65	16.840.659,96	14.712.585,81	0,00	0,00	0,00
11.2-Total das Despesas custeadas com FUNDEB - Complementação da União - VAAF	0,00	0,00	0,00	0,00	0,00	0,00
11.3-Total das Despesas custeadas com FUNDEB - Complementação da União - VAAAT	0,00	0,00	0,00	0,00	0,00	0,00
11.4-Total das Despesas custeadas com FUNDEB - Complementação da União - VAAAR	105.235,76	105.235,76	105.235,76	0,00	0,00	0,00
12-TOTAL DAS DESPESAS DO FUNDEB COM PROFISSIONAIS DA EDUCAÇÃO BÁSICA	13.026.904,75	12.662.348,73	10.549.790,12	0,00	0,00	0,00
13-TOTAL DAS DESPESAS CUSTEADAS COM FUNDEB - COMPLEMENTAÇÃO DA UNIÃO - VAAAT	0,00	0,00	0,00	0,00	0,00	0,00
14-TOTAL DAS DESPESAS CUSTEADAS COM FUNDEB - COMPLEMENTAÇÃO DA UNIÃO - VAAAT APLICADAS EM DESPESA DE CAPITAL	0,00	0,00	0,00	0,00	0,00	0,00
INDICADORES - Art. 212-A, inciso XI e § 3º - Constituição Federal/2						
15- Mínimo de 70% do FUNDEB na Remuneração dos Profissionais da Educação Básica	VALOR EXIGIDO (j)	VALOR APLICADO (k)	VALOR CONSIDERADO APÓS DEDUÇÕES (l)	% APLICADO (m)		
16- Percentual da Complementação da União ao FUNDEB - VAAAT na Educação Infantil (INDICADOR IEI)	12.316.894,54	12.662.348,73	12.662.348,73	71,96		
17- Mínimo de 15% da Complementação da União ao FUNDEB - VAAAT em Despesa de Capital	0,00	0,00	0,00	0,00		
INDICADOR - Art.25, § 3º - Lei nº 14.113, de 2020 - (Máx. de 10% de Superávit)3						
18- Total da Receita Recebida e não Aplicada no Exercício	VALOR MÁX. PERMITIDO (n)	VALOR NÃO APLICADO APÓS AJUSTE (p)	VALOR NÃO APLICADO APÓS AJUSTE (q)	VALOR NÃO APLICADO EXCED. AO MÁX. PERMIT.(q)	% NÃO APLICADO (r)	
	1.770.430,16	758.405,87	758.405,87	0,00	4,28	

Prefeitura Municipal de Pedreira
RELATÓRIO RESUMIDO DA EXECUÇÃO ORÇAMENTÁRIA
DEMONSTRATIVO DAS RECEITAS E DESPESAS COM MANUTENÇÃO E DESENVOLVIMENTO DO ENSINO - MDE - MUNICÍPIOS
ORÇAMENTO FISCAL E DA SEGURIDADE SOCIAL
PERÍODO: Janeiro a Junho 2025/BIMESTRE Maio - Junho

Página 3 de 5
 R\$1

RREO – Anexo 8 (LDB, Art. 72)

INDICADOR - Art.25, § 3º - Lei nº 14.113, de 2020 (Aplicação do Superávit de Exercício Anterior)3	Valor de Superávit Permitido no Exercício Anterior (s)	Valor não Aplicado No Exercício Anterior (t)	Valor Aplicado Após o 1º Quadrimestre (v)	Valor de Superávit Aplicado até o 1º Quadrimestre (u)	Valor Aplicado No Exercício Final do Exercício (w)	Valor de Superávit Permitido no Ex. Ant. Aplicado no Exercício Atual (x)
	(s)	(t)	(v)	(u)	(w)	(x)
19- Total das Despesas Custeadas com Superávit do FUNDEB	0,00	0,00	0,00	2.576.248,72	-2.576.248,72	0,00
19.1- Total das Despesas custeadas com FUNDEB - Impostos e Transferências de Impostos	0,00	0,00	0,00	2.528.912,31	-2.528.912,31	0,00
19.2- Total das Despesas custeadas com FUNDEB - Complementação da União (VAAF + VAAT + VAAR)	0,00	0,00	0,00	47.336,41	-47.336,41	0,00
DESPESAS COM MANUTENÇÃO E DESENVOLVIMENTO DO ENSINO - MDE - CUSTEADAS COM RECEITA DE IMPOSTOS (EXCETO FUNDEB)						
DESPESAS COM AÇÕES TÍPICAS DE MDE - RECEITAS DE IMPOSTOS EXCETO FUNDEB (Por Subfunção)	DOTAÇÃO ATUALIZADA (e)	DESPESAS EMPENHADAS JAN A JUN (d)	DESPESAS LIQUIDADAS JAN A JUN (e)	DESPESAS PAGAS JAN A JUN (f)	INSCRITAS EM RESTOS A PAGAR NÃO PROCESSADOS (g)	
20- TOTAL DAS DESPESAS COM AÇÕES TÍPICAS DE MDE CUSTEADAS COM RECEITAS DE IMPOSTOS	23.541.865,99	14.443.974,72	10.116.302,51	9.316.003,43	0,00	
20.1- Educação Infantil	12.904.000,00	8.020.187,02	5.978.152,13	5.675.455,29	0,00	
20.2- Ensino Fundamental	9.509.495,99	5.365.448,87	3.614.084,62	3.119.810,54	0,00	
20.3- Educação de Jovens e Adultos	7.769,00	0,00	0,00	0,00	0,00	
20.4- Educação Especial	1.049.305,00	1.009.261,12	501.765,67	501.490,80	0,00	
20.5- Administração Geral	0,00	0,00	0,00	0,00	0,00	
20.6- Transporte (Escolar)	0,00	0,00	0,00	0,00	0,00	
20.7- Outras	71.296,00	49.077,71	22.300,09	19.246,80	0,00	
DESPESAS COM MANUTENÇÃO E DESENVOLVIMENTO DO ENSINO - MDE - CUSTEADAS COM RECEITA DE IMPOSTOS E COM RECURSOS DO FUNDEB						
DESPESAS COM AÇÕES TÍPICAS DE MDE - RECEITAS DE IMPOSTOS E RECURSOS DO FUNDEB (Por área de Atuação)6	DOTAÇÃO ATUALIZADA (e)	DESPESAS EMPENHADAS JAN A JUN (d)	DESPESAS LIQUIDADAS JAN A JUN (e)	DESPESAS PAGAS JAN A JUN (f)	INSCRITAS EM RESTOS A PAGAR NÃO PROCESSADOS (g)	
21- TOTAL DAS DESPESAS COM AÇÕES TÍPICAS DE MDE CUSTEADAS COM RECEITAS DE IMPOSTOS E FUNDEB	59.184.155,13	35.290.641,14	29.616.146,86	26.690.826,92	0,00	
21.1- Educação Infantil	32.253.190,49	18.094.925,16	15.211.820,49	14.095.115,90	0,00	
21.1.1- Creche	17.684.531,38	11.570.654,20	9.404.571,20	9.190.343,17	0,00	
21.1.2- Pré-Escola	14.568.659,11	6.524.270,96	5.807.249,29	4.904.772,73	0,00	
21.2- Ensino Fundamental	26.930.964,64	17.195.715,98	14.404.326,37	12.595.711,02	0,00	
APURAÇÃO DAS DESPESAS PARA FINS DE LIMITE MÍNIMO CONSTITUCIONAL						
22- TOTAL DAS DESPESAS DE MDE CUSTEADAS COM RECURSOS DE IMPOSTOS = L20(d ou e)						10.116.302,51
23- TOTAL DAS RECEITAS TRANSFERIDAS AO FUNDEB = (L4)						13.165.756,04
24- (-) RECEITAS DO FUNDEB NÃO UTILIZADAS NO EXERCÍCIO, EM VALOR SUPERIOR A 10% = L18(g)						0,00
25- (-) SUPERÁVIT PERMITIDO NO EXERCÍCIO IMEDIATAMENTE ANTERIOR NÃO APLICADO NO EXERCÍCIO ATUAL = L19.1(x)						0,00
26- (-) RESTOS A PAGAR NÃO PROCESSADOS INSCRITOS NO EXERCÍCIO SEM DISPONIBILIDADE FINANCEIRA DE RECURSOS DE IMPOSTOS4						0,00
27- (-) CANCELAMENTO, NO EXERCÍCIO, DE RESTOS A PAGAR INSCRITOS COM DISPONIBILIDADE FINANCEIRA DE RECURSOS DE IMPOSTOS VINCULADOS AO ENSINO = (L30.1(enf))						3.703,29
28- TOTAL DAS DESPESAS PARA FINS DE LIMITE (22 + 23 - 24 - 25 - 26 - 27)						23.278.355,26

Prefeitura Municipal de Pedreira
RELATÓRIO RESUMIDO DA EXECUÇÃO ORÇAMENTÁRIA
DEMONSTRATIVO DAS RECEITAS E DESPESAS COM MANUTENÇÃO E DESENVOLVIMENTO DO ENSINO - MDE - MUNICÍPIOS
ORÇAMENTO FISCAL E DA SEGURIDADE SOCIAL
PERÍODO: Janeiro a Junho 2025/BIMESTRE Maio - Junho

Página 4 de 5
RS 1

RRRO - Anexo 8 (LDB, Art. 72)

APURAÇÃO DO LIMITE MÍNIMO CONSTITUCIONAL 2 e 5		VALOR EXIGIDO (z)	VALOR APLICADO (aa)	% APLICADO (ab)		
		23.521.132,82	23.278.355,26	24,74		
29- APLICAÇÃO EM MDE SOBRE A RECEITA RESULTANTE DE IMPOSTOS						
RESTOS A PAGAR INSCRITOS EM EXERCÍCIOS ANTERIORES DE DESPESAS CONSIDERADAS PARA CUMPRIMENTO DO LIMITE		SALDO INICIAL (ac)	RP LIQUIDADOS (ad)	RP PAGOS (ae)	RP CANCELADOS (af)	SALDO FINAL (ag)
30- RESTOS A PAGAR DE DESPESAS COM MDE		3.167.410,63	25.674,18	3.049.476,74	3.703,29	114.230,60
30.1- Executadas com Recursos de Impostos e Transferências de Impostos		974.930,11	11.802,80	856.996,22	3.703,29	114.230,60
30.2- Executadas com Recursos do FUNDEB - Impostos		1.884.830,52	13.871,38	1.884.830,52	0,00	0,00
30.3- Executadas com Recursos do FUNDEB - Complementação da União (VAAT + VAAF + VAAR)		307.650,00	0,00	307.650,00	0,00	0,00
OUTRAS INFORMAÇÕES PARA CONTROLE						
RECEITAS ADICIONAIS PARA FINANCIAMENTO DO ENSINO			PREVISÃO ATUALIZADA (a)		RECEITAS REALIZADAS Até o Bimestre (b)	
31- TOTAL DAS RECEITAS ADICIONAIS PARA FINANCIAMENTO DO ENSINO			13.798.330,00		6.641.600,48	
31.1- RECEITA DE TRANSFERÊNCIA DO FNDE (INCLUINDO RENDIMENTOS DE APLICAÇÃO FINANCEIRA			4.025.660,00		2.055.062,49	
31.1.1- Salário-Educação			2.600.000,00		1.216.526,23	
31.1.2- PDDE			1.160,00		0,00	
31.1.3- PNAE			1.392.500,00		825.380,66	
31.1.4- PNATE			32.000,00		13.155,60	
31.1.5- Outras Transferências do FNDE			0,00		0,00	
31.2- RECEITAS DE TRANSFERÊNCIAS DE CONVÊNIO			8.967.670,00		4.582.614,45	
31.3- RECEITA DE ROYALTIES DESTINADOS À EDUCAÇÃO			0,00		0,00	
31.4- RECEITA DE OPERAÇÕES DE CRÉDITO VINCULADAS À EDUCAÇÃO			0,00		0,00	
31.5- RECEITA DE PRECATORIOS - FUNDEF E FUNDEB			0,00		0,00	
31.6- OUTRAS RECEITAS PARA FINANCIAMENTO DO ENSINO			805.000,00		3.923,54	
OUTRAS DESPESAS COM EDUCAÇÃO (Por Subfunção)6		DOTAÇÃO ATUALIZADA (c)	DESPESAS EMPENHADAS JAN A JUN (d)	DESPESAS LIQUIDADAS JAN A JUN (e)	DESPESAS PAGAS JAN A JUN (f)	INSCRITAS EM RESTOS A PAGAR NÃO PROCESSADOS (g)
32- TOTAL DAS OUTRAS DESPESAS COM EDUCAÇÃO		24.086.710,31	14.548.415,65	6.815.747,47	6.281.914,98	0,00
32.1- Educação Infantil		3.898.200,01	1.527.202,08	698.327,09	664.521,71	0,00
32.2- Ensino Fundamental		10.087.396,46	6.979.608,72	3.445.711,07	3.277.319,66	0,00
32.3- Ensino Médio		0,00	0,00	0,00	0,00	0,00
32.4- Ensino Superior		983,00	0,00	0,00	0,00	0,00
32.5- Ensino Profissional		2.211.823,77	1.091.463,22	758.454,14	691.567,05	0,00
32.6- Educação de Jovens e Adultos		0,00	0,00	0,00	0,00	0,00
32.7- Educação Especial		73.000,00	34.443,10	32.553,25	32.553,25	0,00
32.8- Outras		7.815.307,07	4.915.698,53	1.880.701,92	1.615.953,31	0,00
TOTAL GERAL DAS DESPESAS COM EDUCAÇÃO		DOTAÇÃO ATUALIZADA (c)	DESPESAS EMPENHADAS JAN A JUN (d)	DESPESAS LIQUIDADAS JAN A JUN (e)	DESPESAS PAGAS JAN A JUN (f)	INSCRITAS EM RESTOS A PAGAR NÃO PROCESSADOS (g)
33- TOTAL GERAL DAS DESPESAS COM EDUCAÇÃO (10 + 20 + 32)		83.341.161,44	49.888.134,50	36.454.194,42	32.991.988,70	0,00

Prefeitura Municipal de Pedreira
RELATÓRIO RESUMIDO DA EXECUÇÃO ORÇAMENTÁRIA
DEMONSTRATIVO DAS RECEITAS E DESPESAS COM MANUTENÇÃO E DESENVOLVIMENTO DO ENSINO - MDE - MUNICÍPIOS
ORÇAMENTO FISCAL E DA SEGURIDADE SOCIAL
PERÍODO: Janeiro a Junho 2025/BIMESTRE Maio - Junho

		FUNDEB (alh)		SALÁRIO EDUCAÇÃO (aj)	
RRRO – Anexo 8 (LDB, Art. 72)					
33.1- Despesas Correntes	69.549.964,02	46.074.444,95	33.837.167,42	30.374.961,70	0,00
33.1.1- Pessoal Ativo	36.340.658,59	21.227.893,24	19.799.989,54	17.131.719,78	0,00
33.1.2- Pessoal Inativo	0,00	0,00	0,00	0,00	0,00
33.1.3- Transferências às instituições comunitárias, confessionais ou filantrópicas sem fins lucrativos	2.643.500,00	2.583.500,00	1.354.157,15	1.354.157,15	0,00
33.1.4- Outras Despesas Correntes	30.565.805,43	22.263.051,71	12.683.020,73	11.889.084,77	0,00
33.2- Despesas de Capital	13.791.997,42	3.813.689,55	2.617.027,00	2.617.027,00	0,00
33.2.1- Transferências às instituições comunitárias, confessionais ou filantrópicas sem fins lucrativos	4.917,00	0,00	0,00	0,00	0,00
33.2.2- Outras Despesas de Capital	13.787.080,42	3.813.689,55	2.617.027,00	2.617.027,00	0,00
CONTROLE DA DISPONIBILIDADE FINANCEIRA E CONCILIAÇÃO BANCÁRIA					
34- DISPONIBILIDADE FINANCEIRA EM 31 DE DEZEMBRO DO EXERCÍCIO ANTERIOR			4.795.308,57		394.537,32
35- (+) INGRESSO DE RECURSOS ATÉ O BIMESTRE (orçamentário)			17.704.301,59		1.216.526,23
36- (-) PAGAMENTOS EFETUADOS ATÉ O BIMESTRE (orçamentário e restos a pagar)			19.465.930,65		1.154.795,51
37- (=) DISPONIBILIDADE FINANCEIRA ATÉ O BIMESTRE			3.033.679,51		456.268,04
38- (+) AJUSTES POSITIVOS (RETENÇÕES E OUTROS VALORES EXTRAORÇAMENTÁRIOS)			0,00		0,00
39- (-) AJUSTES NEGATIVOS (OUTROS VALORES EXTRAORÇAMENTÁRIOS)			0,00		0,00
40- (=) SALDO FINANCEIRO CONCILIADO (Saldo Bancário)			3.033.679,51		456.268,04

Página 5 de 5
RS 1

FÁBIO VINÍCIUS POLIDORO MARILDA GISELDA DE MORAES ZAMANA ANDRÉIA POLICARPO
PREFEITO MUNICIPAL Depto. de Contabilidade Responsável pelo Controle Interno

1) Os valores informados devem corresponder ao efetivamente transferido. Os percentuais correspondem ao disposto na legislação.
 2) Limites mínimos anuais a serem cumpridos no encerramento do exercício.
 3) L. Art. 25, § 3º, Lei 14.113/2020: "Até 10% (dez por cento) dos recursos recebidos à conta dos Fundos, inclusive relativos à complementação da União, nos termos do § 2º do art. 16 desta Lei, poderão ser utilizados no primeiro quadrimestre do exercício imediatamente subsequente, mediante abertura de crédito adicional", utilizados no 1º trimestre do exercício imediatamente subsequente, mediante abertura de crédito adicional".
 4) Os valores referentes à parcela dos Restos a Pagar inscritos sem disponibilidade financeira deverão ser informados somente no RREO do último bimestre do exercício.
 5) Nos cinco primeiros bimestres do exercício o acompanhamento será feito com base na despesa liquidada. No último bimestre do exercício, o valor deverá corresponder ao total da despesa empenhada.
 6) As linhas representam áreas de atuação e não correspondem exatamente às subfunções da Função Educação. As despesas classificadas nas demais subfunções típicas e nas subfunções atípicas deverão ser rateadas para essas áreas de atuação.
 7) Valor inscrito em RPNP sem disponibilidade de caixa, que não será considerado na apuração dos indicadores e limites. Para as linhas 15, 16 e 17, deverá ser comparado o total inscrito em RPNP com a disponibilidade de caixa por fonte de recursos. Para a linha 14, deverá ser verificada a diferença entre a disponibilidade nas Fontes do Fundeb e os RPNP referentes a essas despesas. Para a linha 18, deverá ser verificada a diferença entre as disponibilidades na Fonte VAAAT e os RPNP dessas despesas.
 8) Controle da execução de restos a pagar considerados no cumprimento do limite mínimo dos exercícios anteriores.
 9) Nesta coluna não devem ser informados valores inferiores a 0 (zero).
 10) Essa coluna não deve conter percentual superior a 100%. Caso isso ocorra, em razão de valores informados na coluna (1), os percentuais devem ser ajustados para 100%.

Prefeitura Municipal de Pedreira
RELATÓRIO RESUMIDO DA EXECUÇÃO ORÇAMENTÁRIA
DEMONSTRATIVO DA RECEITA DE IMPOSTOS E DAS DESPESAS PRÓPRIAS COM SAÚDE
ORÇAMENTOS FISCAIS E DA SEGURIDADE SOCIAL
PERÍODO: Janeiro a Junho 2025/BIMESTRE Maio - Junho

RRRO – ANEXO XII (LC nº 141/2012 art.35)

R\$ 1

	RECEITAS RESULTANTES DE IMPOSTOS E TRANSFERÊNCIAS CONSTITUCIONAIS E LEGAIS		PREVISÃO INICIAL	PREVISÃO ATUALIZADA (a)	RECEITAS REALIZADAS		INSCRITOS EM RESTOS A PAGAR NÃO PROCESSADOS (g)
	DOTAÇÃO INICIAL	DOTAÇÃO ATUALIZADA (c)			Até o Bimestre (b)	(%) (b/a)x100	
RECEITA DE IMPOSTOS (I)			57.974.000,05	57.974.000,05	28.258.607,78	48,74	
Recita Resultante do Imposto Predial e Territorial Urbano - IPTU			31.360.000,00	31.360.000,00	15.403.618,27	49,12	
Recita Resultante do Imposto sobre Transmissão Inter Vivos - ITBI			3.800.000,00	3.800.000,00	2.348.357,02	61,80	
Recita Resultante do Imposto sobre Serviços de Qualquer Natureza - ISS			16.354.000,00	16.354.000,00	7.204.381,31	44,05	
Recita Resultante do Imposto sobre a Renda e Proventos de Qualquer Natureza Retido na Fonte - IRRF			6.460.000,05	6.460.000,05	3.302.251,18	51,12	
RECEITA DE TRANSFERÊNCIAS CONSTITUCIONAIS E LEGAIS (II)			132.042.000,00	132.042.000,00	65.825.923,49	49,85	
Cota-Parte FPM			59.600.000,00	59.600.000,00	30.864.847,91	51,79	
Cota-Parte ITR			12.000,00	12.000,00	2.578,81	21,49	
Cota-Parte IPVA			14.500.000,00	14.500.000,00	11.943.360,87	82,37	
Cota-Parte ICMS			57.600.000,00	57.600.000,00	22.841.103,16	39,65	
Outras Transferências ou Compensações Financeiras Provenientes de Impostos e Transferências Constitucionais			330.000,00	330.000,00	174.032,74	52,74	
TOTAL DAS RECEITAS RESULTANTES DE IMPOSTOS E TRANSFERÊNCIAS CONSTITUCIONAIS E LEGAIS - (II) + (I)			190.016.000,05	190.016.000,05	94.084.531,27	49,51	
DESPESAS COM AÇÕES E SERVIÇOS PÚBLICOS DE SAÚDE (ASPS) POR SUBFUNÇÃO E CATEGORIA ECONÔMICA							
ATENÇÃO BÁSICA (IV)	27.034.753,01	29.414.911,01	19.939.775,79	12.134.293,65	10.441.875,03	35,50	0,00
Despesas Correntes	24.802.847,01	28.334.847,01	19.504.153,79	12.098.550,65	10.406.132,03	36,73	0,00
Despesas de Capital	2.231.906,00	1.080.064,00	435.622,00	35.743,00	35.743,00	3,31	0,00
ASSISTÊNCIA HOSPITALAR E AMBULATORIAL (V)	23.785.582,00	23.665.582,00	7.899.279,07	6.183.159,73	5.368.275,57	22,68	0,00
Despesas Correntes	22.918.665,00	22.699.665,00	7.046.679,62	5.727.115,43	4.916.149,27	21,66	0,00
Despesas de Capital	866.917,00	965.917,00	852.599,45	456.044,30	452.126,30	46,81	0,00
SUPORTE PROFILÁTICO E TERAPÊUTICO (VI)	0,00	0,00	0,00	0,00	0,00	0,00	0,00
Despesas Correntes	0,00	0,00	0,00	0,00	0,00	0,00	0,00
Despesas de Capital	0,00	0,00	0,00	0,00	0,00	0,00	0,00
VIGILÂNCIA SANITÁRIA (VII)	2.522.934,00	2.483.434,00	1.405.890,80	969.301,41	821.066,62	33,06	0,00
Despesas Correntes	2.425.577,00	2.386.077,00	1.405.890,80	969.301,41	821.066,62	34,41	0,00
Despesas de Capital	97.357,00	97.357,00	0,00	0,00	0,00	0,00	0,00
VIGILÂNCIA EPIDEMIOLÓGICA (VIII)	249.638,00	538.138,00	438.407,78	229.411,70	192.539,51	35,78	0,00
Despesas Correntes	249.638,00	538.138,00	438.407,78	229.411,70	192.539,51	35,78	0,00
Despesas de Capital	0,00	0,00	0,00	0,00	0,00	0,00	0,00
ALIMENTAÇÃO E NUTRIÇÃO (IX)	11.801,00	11.801,00	0,00	0,00	0,00	0,00	0,00
Despesas Correntes	11.801,00	11.801,00	0,00	0,00	0,00	0,00	0,00
Despesas de Capital	0,00	0,00	0,00	0,00	0,00	0,00	0,00
OUTRAS SUBFUNÇÕES (X)	0,00	0,00	0,00	0,00	0,00	0,00	0,00
Despesas Correntes	0,00	0,00	0,00	0,00	0,00	0,00	0,00
Despesas de Capital	0,00	0,00	0,00	0,00	0,00	0,00	0,00
TOTAL (XI) = (IV + V + VI + VII + VIII + IX + X)	53.604.708,01	56.113.866,01	29.683.353,44	19.516.166,49	16.823.756,73	29,98	0,00

Prefeitura Municipal de Pedreira
 RELATÓRIO RESUMIDO DA EXECUÇÃO ORÇAMENTÁRIA
DEMONSTRATIVO DA RECEITA DE IMPOSTOS E DAS DESPESAS PRÓPRIAS COM SAÚDE
 ORÇAMENTOS FISCAIS E DA SEGURIDADE SOCIAL
 PERÍODO: Janeiro a Junho 2025/BIMESTRE Maio - Junho

RREO - ANEXO XII (LC n.º 141/2012 art.35)

R\$ 1

TOTAL DOS RESTOS A PAGAR CANCELADOS OU PRESCRITOS ATÉ O FINAL DO EXERCÍCIO ATUAL QUE AFETARAM O CUMPRIMENTO DO LIMITE (XXI) (soma dos saldos negativos da coluna "v,v")	RESTOS A PAGAR CANCELADOS OU PRESCRITOS				Saldo Final (não aplicado) (aa) = (w - (x ou y))
	Saldo Inicial (no Exercício atual) (w)	Despesas Custeadas no Exercício de Referência		Pagas (z)	
TOTAL DOS RESTOS A PAGAR CANCELADOS OU PRESCRITOS ATÉ O FINAL DO EXERCÍCIO ANTERIOR QUE AFETARAM O CUMPRIMENTO DO LIMITE (XXII) (valor informado no demonstrativo do exercício anterior)		Empenhadas (x)	Liquidadas (y)		
TOTAL DOS RESTOS A PAGAR CANCELADOS OU PRESCRITOS NO EXERCÍCIO ATUAL QUE AFETARAM O CUMPRIMENTO DO LIMITE (XXIII) = (XXI - XXII) (Artigo 24 § 1º e 2º da LC 141/2012)					
CONTROLE DE RESTOS A PAGAR CANCELADOS OU PRESCRITOS CONSIDERADOS PARA FINS DE APLICAÇÃO DA DISPONIBILIDADE DE CAIXA CONFORME ARTIGO 24§ 1º e 2º DA LC 141/2012					
Restos a pagar cancelados ou prescritos em 2025 a serem compensados (XXIV) (saldo inicial = XXIII)	0,00	0,00	0,00	0,00	0,00
Restos a pagar cancelados ou prescritos em 2024 a serem compensados (XXV) (saldo inicial igual ao saldo final do demonstrativo do exercício anterior)	0,00	0,00	0,00	0,00	0,00
Restos a pagar cancelados ou prescritos em exercícios anteriores a serem compensados (XXVI) (saldo inicial igual ao saldo final do demonstrativo do exercício anterior)	0,00	0,00	0,00	0,00	0,00
TOTAL DE RESTOS A PAGAR CANCELADOS OU PRESCRITOS A COMPENSAR (XXVII)	0,00	0,00	0,00	0,00	0,00
RECEITAS ADICIONAIS PARA O FINANCIAMENTO DA SAÚDE NÃO COMPUTADAS NO CÁLCULO DO MÍNIMO	PREVISÃO INICIAL	PREVISÃO ATUALIZADA (a)	RECEITAS REALIZADAS		
RECEITAS DE TRANSFERÊNCIAS PARA A SAÚDE (XXVIII)	21.275.900,00	21.275.900,00	Até o Bimestre (b)	(%) (b/a)x100	
Proveniente da União	19.584.900,00	19.584.900,00	9.006.992,27		42,33
Proveniente dos Estados	1.691.000,00	1.691.000,00	7.796.588,59		39,81
Proveniente de outros Municípios	0,00	0,00	1.210.403,68		71,58
RECEITA DE OPERAÇÕES DE CRÉDITO INTERNAS E EXTERNAS VINCULADAS A SAÚDE (XXIX)	0,00	0,00	0,00		0,00
OUTRAS RECEITAS (XXX)	0,00	0,00	0,00		0,00
TOTAL DE RECEITAS ADICIONAIS PARA FINANCIAMENTO DA SAÚDE (XXXI) = (XXXVIII + XXXIX + XXX)	21.275.900,00	21.275.900,00	20.261,67		0,00
			9.027.253,94		42,43

Prefeitura Municipal de Pedreira
 RELATÓRIO RESUMIDO DA EXECUÇÃO ORÇAMENTÁRIA
DEMONSTRATIVO DA RECEITA DE IMPOSTOS E DAS DESPESAS PRÓPRIAS COM SAÚDE
 ORÇAMENTOS FISCAIS E DA SEGURIDADE SOCIAL
 PERÍODO: Janeiro a Junho 2025/BIMESTRE Maio - Junho

RREO – ANEXO XII (LC nº 141/2012 art.35)

DESPESAS TOTAIS COM SAÚDE	DOTAÇÃO INICIAL	DOTAÇÃO ATUALIZADA (c)	DESPESAS EMPENHADAS		DESPESAS LIQUIDADAS		DESPESAS PAGAS		INSCRITOS EM RESTOS A PAGAR NÃO PROCESSADOS (g)
			ATE BIMESTRE (d)	% (d/c) x 100	ATE BIMESTRE (e)	% (e/c) x 100	ATE BIMESTRE (f)	% (f/c) x 100	
ATENÇÃO BÁSICA (XI) = (IV + XXXII)	43.473.236,01	51.652.182,41	32.827.526,61	63,55	21.950.715,01	42,50	19.830.655,18	38,39	0,00
ASSISTÊNCIA HOSPITALAR E AMBULATORIAL (XLI) = (V + XXXIII)	28.026.582,00	28.131.986,94	10.062.989,44	35,77	7.802.423,39	27,74	6.902.734,33	24,54	0,00
SUORTE PROFILÁTICO E TERAPÊUTICO (XLII) = (VI + XXXIV)	238.000,00	238.000,00	592,45	0,25	0,00	0,00	0,00	0,00	0,00
VIGILÂNCIA SANITÁRIA (XLIII) = (VII + XXXV)	3.576.934,00	3.111.691,50	1.540.771,80	49,52	1.104.182,41	35,48	927.467,62	29,81	0,00
VIGILÂNCIA EPIDEMIOLÓGICA (XLIV) = (VIII + XXXVI)	486.038,00	794.688,62	552.679,27	69,55	338.913,52	42,65	281.698,38	35,45	0,00
ALIMENTAÇÃO E NUTRIÇÃO (XLV) = (XIX + XXXVII)	11.801,00	11.801,00	0,00	0,00	0,00	0,00	0,00	0,00	0,00
OUTRAS SUBFUNÇÕES (XLVI) = (X + XXXVIII)	150.000,00	152.520,40	2.520,40	1,65	2.520,40	1,65	2.520,40	1,65	0,00
TOTAL DAS DESPESAS COM SAÚDE (XLVII) = (XI + XXXIX)	75.962.591,01	84.092.870,87	44.987.079,97	53,50	31.198.754,73	37,10	27.945.075,91	33,23	0,00

1) Essa linha apresentará valor somente no Relatório Resumido da Execução Orçamentária do último bimestre do exercício.
 2) O valor apresentado na interseção com a coluna "P" ou com a coluna "R" (último bimestre) deverá ser o mesmo apresentado no "total J".
 3) O valor apresentado na interseção com a coluna "R" ou com a coluna "R" (último bimestre) deverá ser o mesmo apresentado no "total K".
 4) Limite anual mínimo a ser cumprido no encerramento do exercício. Deverá ser informado o limite estabelecido na Lei Orgânica do Município quando o percentual na LC nº 141/2012.
 5) Durante o exercício esse valor servirá para o monitoramento previsto no art. 23 da LC 141/2012.
 6) No último bimestre, será utilizada a fórmula $(VI/(h-1) - (15 \times IIb)/100)$.
 7) Essa coluna poderá ser apresentada somente no último bimestre.

FÁBIO VINÍCIUS POLIDORO MARILDA GISELDA DE MORAES ZAMANA ANDRÉIA POLICARPO
PREFEITO MUNICIPAL Depto. de Contabilidade Responsável pelo Controle Interno