

SECRETARIA DE FINANÇAS PÚBLICAS

SECRETARIA MUNICIPAL DE FINANÇAS PÚBLICAS

DEPARTAMENTO DE CONTABILIDADE



PREFEITURA MUNICIPAL DE PEDREIRA

CONVITE AUDIÊNCIA PÚBLICA ONLINE

LEI DE DIRETRIZES ORÇAMENTÁRIAS – LDO – PRESTAÇÃO DE CONTAS DO TERCEIRO QUADRIMESTRE DE 2020

A Prefeitura Municipal de Pedreira, através da Secretaria Municipal de Finanças, vem convidar toda a comunidade de nossa cidade para participar da **Audiência Pública Online** para a prestação de contas referente ao terceiro quadrimestre da **LEI DE DIRETRIZES ORÇAMENTÁRIAS DE 2020**, atendendo ao dispositivo do artigo 9º § 4º da Lei de Responsabilidade Fiscal 101/2000.

Data: 17 de Fevereiro de 2021

Local: https://meet.jit.si/Audiencia_Online_Metas3Quadr_2020_PMPedreira

Horário: 18:00 Horas

HAMILTON BERNARDES JÚNIOR
Prefeito Municipal de Pedreira

SECRETARIA DE FINANÇAS PÚBLICAS
SECRETARIA MUNICIPAL DE FINANÇAS PÚBLICAS

DEPARTAMENTO DE CONTABILIDADE



PREFEITURA MUNICIPAL DE PEDREIRA

CONVITE AUDIÊNCIA PÚBLICA ONLINE

LEI DE DIRETRIZES ORÇAMENTÁRIAS – LDO – PRESTAÇÃO DE CONTAS DO TERCEIRO QUADRIMESTRE DE 2020

A Prefeitura Municipal de Pedreira, através da Secretaria Municipal de Finanças, vem convidar toda a comunidade de nossa cidade para participar da **Audiência Pública Online** para a prestação de contas referente ao terceiro quadrimestre da **LEI DE DIRETRIZES ORÇAMENTÁRIAS DE 2020**, atendendo ao dispositivo do artigo 9º § 4º da Lei de Responsabilidade Fiscal 101/2000.

Data: 17 de Fevereiro de 2021

Local: https://meet.jit.si/Audiencia_Online_Metas3Quadr_2020_PMPedreira

Horário: 18:00 Horas

HAMILTON BERNARDES JÚNIOR
Prefeito Municipal de Pedreira

SECRETARIA DE FINANÇAS PÚBLICAS
SECRETARIA MUNICIPAL DE FINANÇAS PÚBLICAS

DEPARTAMENTO DE CONTABILIDADE



PREFEITURA MUNICIPAL DE PEDREIRA

CONVITE AUDIÊNCIA PÚBLICA ONLINE

LEI DE DIRETRIZES ORÇAMENTÁRIAS – LDO – PRESTAÇÃO DE CONTAS DO TERCEIRO QUADRIMESTRE DE 2020

A Prefeitura Municipal de Pedreira, através da Secretaria Municipal de Finanças, vem convidar toda a comunidade de nossa cidade para participar da **Audiência Pública Online** para a prestação de contas referente ao terceiro quadrimestre da **LEI DE DIRETRIZES ORÇAMENTÁRIAS DE 2020**, atendendo ao dispositivo do artigo 9º § 4º da Lei de Responsabilidade Fiscal 101/2000.

Data: 17 de Fevereiro de 2021

Local: https://meet.jit.si/Audiencia_Online_Metas3Quadr_2020_PMPedreira

Horário: 18:00 Horas

HAMILTON BERNARDES JÚNIOR
Prefeito Municipal de Pedreira



PREFEITURA MUNICIPAL DE PEDREIRA

ESTADO DE SÃO PAULO

ATA DA AUDIÊNCIA PÚBLICA ON-LINE AVALIAÇÃO DAS METAS FISCAIS LEI DE DIRETRIZES ORÇAMENTÁRIA 3º QUADRIMESTRE DE 2020 17 DE FEVEREIRO DE 2021

Aos dezessete dias do mês de fevereiro do ano de dois mil e vinte e um, através do link https://meet.jit.si/Audiencia_Online_Metas3Quadr_2020_PMPedreira, às dezoito horas, realizou-se a **Audiência Pública Online referente à Lei de Diretrizes Orçamentárias - Demonstração e Avaliação de Metas Fiscais do Terceiro Quadrimestre do ano de Dois Mil e Vinte do Município de Pedreira.** A Audiência iniciou-se às dezoito horas e seis minutos pelo senhor Sérgio Vernin - Consultor da empresa GovernançaBrasil. Estavam conectados à Audiência, o senhor Secretário Municipal de Finanças José Homero Silingardi, o senhor Vice-Prefeito Fábio Vinícius Polidoro, o senhor Secretário Municipal de Administração e Recursos Humanos Sérgio Aparecido de Santi, o senhor Francisco Stranieri e a senhora Giovana de Campos Tiozo Mazzini - Diretora do Departamento de Contabilidade. O senhor Sérgio, explicou que em razão das ações de isolamento e as medidas de prevenção ao contágio pelo Novo Coronavírus (COVID19), recomendada pela Organização Mundial de Saúde (OMS), considerando o disposto no Decreto Nº 2.839 de 16 de março de 2020 desta municipalidade e em atenção ao disposto no comunicado SDG nº 14/2020 do Tribunal de Contas do Estado de São Paulo, que a Audiência será exclusivamente virtual. Inicialmente foi ressaltada a importância das audiências públicas, citado o comunicado SDG Nº 14/2020 do Tribunal de Contas do Estado de São Paulo, que orienta a utilização dos meios eletrônicos para assegurar a participação nas Audiências Públicas. Foi feita a leitura dos artigos 9º, parágrafo 4º da Lei Complementar nº 101/2000 (LRF), que “determina que ao final dos meses de maio, setembro e fevereiro, o Poder Executivo demonstrará e avaliará o cumprimento das metas fiscais de cada quadrimestre, em audiência pública” e o artigo 48 da mesma lei, que diz que “são instrumentos de transparência da gestão fiscal, aos quais será dada ampla divulgação, inclusive em meios eletrônicos de acesso público: Os planos, orçamentos e leis de diretrizes orçamentárias; As prestações de contas e o respectivo parecer prévio; Relatório Resumido da Execução Orçamentária e



PREFEITURA MUNICIPAL DE PEDREIRA

ESTADO DE SÃO PAULO

Relatório de Gestão Fiscal.” De acordo com a apresentação o valor inicial do Orçamento, aprovado pela Lei Municipal nº 3.952 de 19/11/2019, foi de R\$ 216.117.000,00 (Duzentos e dezesseis milhões, cento e dezessete mil reais) e ao final do quadrimestre o valor atualizado de R\$ 223.587.010,35 (Duzentos e vinte e três milhões, quinhentos e oitenta e sete mil, dez reais e trinta e cinco centavos). A receita total líquida arrecadada do município no terceiro quadrimestre foi de R\$ 174.477.134 (Cento e setenta e quatro milhões, quatrocentos e setenta e sete mil, cento e trinta e quatro reais). Sendo a arrecadação da receita corrente de R\$ 174.253.209 (Cento e setenta e quatro milhões, duzentos e cinquenta e três mil, duzentos e nove reais), a receita corrente intra-orçamentária arrecadada R\$ 1.562.682 (Um milhão, quinhentos e sessenta e dois mil, seiscentos e oitenta e dois reais), a receita de capital R\$ 11.295.873 (Onze milhões, duzentos e noventa e cinco mil, oitocentos e setenta e três reais) e as deduções do FUNDEB R\$ 12.634.631 (Doze milhões, seiscentos e trinta e quatro mil, seiscentos e trinta e um reais). Demonstrados os valores de despesas empenhadas, liquidadas e pagas de forma consolidada. As despesas empenhadas do município totalizaram R\$ 169.631.903 (Cento e sessenta e nove milhões, seiscentos e trinta e um mil, novecentos e três reais), despesas liquidadas totalizaram R\$ 167.639.769 (Cento e sessenta e sete milhões, seiscentos e trinta e nove mil, setecentos e sessenta e nove reais) e as despesas pagas totalizaram R\$ 161.304.318 (Cento e sessenta e um milhões, trezentos e quatro mil, trezentos e dezoito reais). Também foram apresentadas as despesas por grupo, Pessoal e Encargos despesa empenhada R\$ 72.929.057 (Setenta e dois milhões, novecentos e vinte e nove mil, cinquenta e sete reais), despesa liquidada R\$ 72.929.057 (Setenta e dois milhões, novecentos e vinte e nove mil, cinqüenta e sete reais) e despesa paga R\$ 71.603.347 (Setenta e um milhões, seiscentos e três mil, trezentos e quarenta e sete reais), Juros e Encargos da Dívida despesa empenhada R\$ 150.724 (Cento e cinquenta mil, setecentos e vinte e quatro reais), despesa liquidada R\$ 150.724 (Cento e cinquenta mil, setecentos e vinte e quatro reais) e despesa paga R\$ 133.107 (Cento e trinta e três mil, cento e sete reais), Outras Despesas Correntes despesa empenhada R\$ 75.664.947 (Setenta e cinco milhões, seiscentos e sessenta e quatro mil, novecentos e quarenta e sete reais), despesa liquidada R\$ 74.269.366 (Setenta e quatro milhões, duzentos e sessenta e nove mil, trezentos



PREFEITURA MUNICIPAL DE PEDREIRA

ESTADO DE SÃO PAULO

e sessenta e seis reais) e despesa paga R\$ 69.985.692 (Sessenta e nove milhões, novecentos e oitenta e cinco mil, seiscentos e noventa e dois reais). As despesas de Investimentos empenhada R\$ 16.686.816 (Dezesseis milhões, seiscentos e oitenta e seis mil e oitocentos e dezesseis reais), despesa liquidada R\$ 16.090.263 (Dezesseis milhões, noventa mil, duzentos e sessenta e três reais) e despesa paga R\$ 15.383.551 (Quinze milhões, trezentos e oitenta e três mil, quinhentos e cinquenta e um reais) e Amortização da Dívida despesa empenhada R\$ 4.200.359 (Quatro milhões, duzentos mil, trezentos e cinquenta e nove reais), despesa liquidada R\$ 4.200.359 (Quatro milhões, duzentos mil, trezentos e cinquenta e nove reais) e despesa paga R\$ 4.198.622 (Quatro milhões, cento e noventa e oito mil, seiscentos e vinte e dois reais). Também foram apresentadas as despesas por Órgão, sendo a Prefeitura uma despesa empenhada R\$ 131.630.603 (Cento e trinta e um milhões, seiscentos e trinta mil, seiscentos e três reais), despesa liquidada R\$ 129.817.808 (Cento e vinte e nove milhões, oitocentos e dezessete mil, oitocentos e oito reais) e despesa paga R\$ 125.433.209 (Cento e vinte e cinco milhões, quatrocentos e trinta e três mil, duzentos e nove reais), a Câmara Municipal despesa empenhada R\$ 2.252.775 (Dois milhões, duzentos e cinquenta e dois mil, setecentos e setenta e cinco reais), despesa liquidada R\$ 2.251.001 (Dois milhões, duzentos e cinquenta e um mil e um real) e despesa paga R\$ 2.251.001 (Dois milhões, duzentos e cinquenta e um mil e um real), a Fundação Beneficente de Pedreira - FUNBEPE despesa empenhada R\$ 18.332.126 (Dezoito milhões, trezentos e trinta e dois mil, cento e vinte e seis reais), despesa liquidada R\$ 18.168.388 (Dezoito milhões, cento e sessenta e oito mil, trezentos e oitenta e oito reais) e despesa paga R\$ 17.076.200 (Dezessete milhões, setenta e seis mil e duzentos reais) e o Serviço Autônomo de Águas e Esgoto de Pedreira – SAAE despesa empenhada R\$ 17.416.400 (Dezessete milhões, quatrocentos e dezesseis mil e quatrocentos reais), despesa liquidada R\$ 17.402.573 (Dezessete milhões, quatrocentos e dois mil, quinhentos e setenta e três reais) e a despesa paga R\$ 16.543.907 (Dezesseis milhões, quinhentos e quarenta e três mil, novecentos e sete reais). Também foram apresentados os valores por secretaria e por natureza da despesa. Foram apresentados o Resultado orçamentário, em relação as receitas realizadas x despesas empenhadas, o resultado foi superavitário de R\$ 4.845.230



PREFEITURA MUNICIPAL DE PEDREIRA

ESTADO DE SÃO PAULO

(Quatro milhões, oitocentos e quarenta e cinco mil, duzentos e trinta reais), um superávit de 3% (Três por cento), em relação as receitas realizadas x despesas liquidadas o resultado foi superavitário de R\$ 6.837.364 (Seis milhões, oitocentos e trinta e sete mil, trezentos e sessenta e quatro reais), um superávit de 4% (Quatro por cento) e em relação as receitas realizadas x despesas pagas R\$ 13.172.816 (Treze milhões, cento e setenta e dois mil, oitocentos e dezesseis reais) um superávit de 8% (Oito por cento). Complementando a audiência, foram demonstrados os percentuais e valores aplicados: Gastos com Pessoal no Poder Executivo atingiu 44,13% (Quarenta e quatro vírgula treze por cento) com uma despesa total de R\$ 71.083.244 (Setenta e um milhões, oitenta e três mil, duzentos e quarenta e quatro reais) e uma Receita Corrente Líquida – RCL de R\$ 161.068.579 (Cento e sessenta e um milhões, sessenta e oito mil, quinhentos e setenta e nove reais). No Ensino (Recursos Próprios), no qual o município deve aplicar no mínimo 25% (Vinte e cinco por cento) a despesa empenhada atingiu 27,13% (vinte e sete vírgula treze por cento) com total de R\$ 26.492.812 (Vinte e seis milhões, quatrocentos e noventa e dois mil, oitocentos e doze reais) e despesa liquidada atingiu 26,54% (Vinte e seis vírgula cinquenta e quatro por cento) com o total de R\$ 25.913.490 (Vinte e cinco milhões, novecentos e treze mil, quatrocentos e noventa reais), a base de receita de impostos e transferência foi de R\$ 97.647.080 (Noventa e sete milhões, seiscentos e quarenta e sete mil e oitenta reais). No FUNDEB a receita de transferência foi de R\$ 21.358.229 (Vinte e um milhões, trezentos e cinquenta e oito mil, duzentos e vinte e nove reais) e o rendimento de aplicação foi de R\$ 6.368 (Seis mil, trezentos e sessenta e oito reais), totalizando R\$ 21.364.597 (Vinte e um milhões, trezentos e sessenta e quatro mil, quinhentos e noventa e sete reais), o montante total empenhado foi de R\$ 20.791.751 (Vinte milhões, setecentos e noventa e um mil, setecentos e cinquenta e um reais), representando um percentual de 97,32% (Noventa e sete vírgula trinta e dois por cento) em relação à receita e a despesa liquidada total foi de R\$ 20.648.101 (Vinte milhões, seiscentos e quarenta e oito mil, cento e um reais) representando um percentual de 96,65% (Noventa e seis vírgula sessenta e cinco por cento) em relação a receita. Em relação a aplicação no Magistério a despesa empenhada e liquidada foi de R\$ 14.241.630 (Quatorze milhões, duzentos e quarenta e um mil, seiscentos e trinta reais), representando um



PREFEITURA MUNICIPAL DE PEDREIRA


ESTADO DE SÃO PAULO

percentual de 66,66% (Sessenta e seis vírgula sessenta e seis por cento) em relação a receita. Na Saúde (Recursos Próprios), no qual o município deve aplicar 15% (Quinze por cento), foi aplicado 28,36% (Vinte e oito vírgula trinta e seis por cento) na despesa empenhada, com valor de R\$ 27.016.863 (Vinte e sete milhões, dezesseis mil, oitocentos e sessenta e três reais) e a despesa liquidada 28,21% (Vinte e oito vírgula vinte e um por cento) com valor de R\$ 26.874.794 (Vinte e seis milhões, oitocentos e setenta e quatro mil, setecentos e noventa e quatro reais), a base de receita de impostos e transferência foi de R\$ 95.263.234 (Noventa e cinco milhões, duzentos e sessenta e três mil, duzentos e trinta e quatro reais). Também foram demonstrados os valores de Restos a Pagar e os valores da Dívida Fundada. Finalizada a apresentação, o senhor Sérgio Vernin colocou-se à disposição para sanar as dúvidas ou perguntas, houve perguntas por parte do senhor Fábio, as quais foram respondidas e retornando os slides para um melhor entendimento. Não havendo mais perguntas ou questionamentos, agradeceu a participação de todos e as dezoito horas e quarenta e oito minutos, encerrou a presente audiência. E, para que tudo conste e faça fé, eu, Giovana de Campos Tiozo Mazzini, S. Mazzini lavro a presente ata, e anexo o print de algumas telas da Audiência.

Audiencia Online Metas 3 Q. x +

meetjitsi

Audiencia Online Metas 3 Quadr. 2020 PM Pedreira 09:37 5



AUDIÊNCIA PÚBLICA ON-LINE
AVALIAÇÃO DAS METAS FISCAIS
LEI DE DIRETRIZES ORÇAMENTÁRIA

COMEÇAREMOS EM INSTANTES

18:06 17/02/2021


Digite aqui para pesquisar

45%

Audiencia Online Metas 3 Q. x +

meetjitsi

Audiencia Online Metas 3 Quadr. 2020 PM Pedreira 09:37 6



PREFEITURA MUNICIPAL
DE PEDREIRA

AUDIÊNCIA PÚBLICA

A REALIZAÇÃO DE AUDIÊNCIAS PÚBLICAS É UM DEVER DOS ÓRGÃOS PÚBLICOS E UM DIREITO DOS CIDADÃOS. É UMA FORMA IMPORTANTE DA SOCIEDADE CIVIL FAZER PARTE DAS DECISÕES DO ESTADO, INFLUENCIANDO-O E CONTROLANDO-O.

POR MEIO DELAS, O ESTADO DISPONIBILIZÁ INFORMAÇÕES, ESCLARECE DÚVIDAS, ABRE DEBATES E PRESTA CONTAS À SOCIEDADE SOBRE AÇÕES E PROJETOS PÚBLICOS DE RELEVANTE IMPACTO OU INTERESSE SOCIAL.

18:08 17/02/2021

Digite aqui para pesquisar

47%

Audiência Online Metas 3 Q. 2020

meetjitsi

PEDREIRA

PREFEITURA MUNICIPAL DE PEDREIRA

TCESP Tribunal de Contas do Estado de São Paulo

COMUNICADO SDG Nº 14/2020

O TRIBUNAL DE CONTAS DO ESTADO DE SÃO PAULO, TENDO EM VISTA AS MEDIDAS TEMPORÁRIAS DE PREVENÇÃO AO CONTÁGIO PELO NOVO CORONA VÍRUS (COVID19), CLASSIFICADO COMO PANDEMIA PELA ORGANIZAÇÃO MUNDIAL DE SAÚDE (OMS).

➤ ORIENTA - POR FIM, FAZ-SE IMPORTANTE LEMBRAR QUE A UTILIZAÇÃO DOS MEIOS ELETRÔNICOS É FERRAMENTA HÁBIL E NECESSÁRIA PARA ASSEGURAR A PARTICIPAÇÃO POPULAR NAS AUDIÊNCIAS PÚBLICAS DURANTE OS PROCESSOS DE ELABORAÇÃO E DISCUSSÃO DE PROPOSTAS ORÇAMENTÁRIAS.

18:09 17/02/2021

Audiência Online Metas 3 Q. 2020

meetjitsi

PEDREIRA

PREFEITURA MUNICIPAL DE PEDREIRA

TCESP Tribunal de Contas do Estado de São Paulo

AUDIÊNCIAS OBRIGATÓRIAS

- Audiência Pública na fase de elaboração
- Audiência Pública na fase de aprovação
- Audiência Pública - Avaliação quadrimestral da LDO

18:10 17/02/2021

Audiência Online Metas 3º Quadr 2020 PM Pedreira

PREFEITURA MUNICIPAL DE PEDREIRA

BASE LEGAL

ART.9º, § 4º - LEI COMPLEMENTAR Nº 101/2000 (LRF):

“ATÉ O FINAL DOS MESES DE MAIO, SETEMBRO E **FEVEREIRO**, O PODER EXECUTIVO DEMONSTRARÁ E AVALIARÁ O CUMPRIMENTO DAS METAS FISCAIS DE CADA QUADRIMESTRE, EM AUDIÊNCIA PÚBLICA NA COMISSÃO REFERIDA NO § 1º DO ART. 166 DA CONSTITUIÇÃO OU EQUIVALENTE NAS CASAS LEGISLATIVAS ESTADUAIS E MUNICIPAIS.”

18:10
17/02/2021

Audiência Online Metas 3º Quadr 2020 PM Pedreira

PREFEITURA MUNICIPAL DE PEDREIRA

TRANSPARÊNCIA

ART. 48 - LEI COMPLEMENTAR Nº 101/2000 (LRF):

“SÃO INSTRUMENTOS DE TRANSPARÊNCIA DA GESTÃO FISCAL, AOS QUAIS SERÁ DADA AMPLA DIVULGAÇÃO, INCLUSIVE EM MEIOS ELETRÔNICOS DE ACESSO PÚBLICO:

- OS PLANOS, ORÇAMENTOS E LEIS DE DIRETRIZES ORÇAMENTÁRIAS;
- AS PRESTAÇÕES DE CONTAS E O RESPECTIVO PARECER PRÉVIO;
- RELATÓRIO RESUMIDO DA EXECUÇÃO ORÇAMENTÁRIA (RREO);
- RELATÓRIO DE GESTÃO FISCAL (RGF).

18:11
17/02/2021

Audiencia Online Metas 3 Q. 2021 17/02/2021 18:12

meetjitsi

PREFEITURA MUNICIPAL DE PEDREIRA

LEGISLAÇÃO
ORÇAMENTO ANUAL 2020

LEI MUNICIPAL Nº 3.952/2019 - (19/11/2019)

PREVISÃO INICIAL: R\$ 216.117.000,00
DOTAÇÃO ATUALIZADA: R\$ 223.587.010,35

Windows 10

18:12 17/02/2021

Audiencia Online Metas 3 Q. 2021 17/02/2021 18:12

meetjitsi

PREFEITURA MUNICIPAL DE PEDREIRA

RECEITA PREVISTA X REALIZADA

Receitas	Atualizada	Realizadas	% Real.
Impostos, Taxas e Contribuição de Melhoria	42.104.888	35.846.414	
Contribuições	2.700.000	2.284.499	
Receita Patrimonial	1.314.870	568.343	
Receita de Serviços	19.633.000	18.129.883	
Transferências Correntes	124.594.242	114.338.803	
Outras Receitas Correntes	4.737.606	3.085.268	
Total Receitas Correntes:	195.084.606	174.253.209	89%
Outras Receitas Correntes - Intra OFSS	1.700.000	1.562.682	
Total Receitas Correntes - Intra OFSS:	1.700.000	1.562.682	92%

Windows 10

18:12 17/02/2021

Audiência Online Metas 3 Q4 2020 PM Pedreira

PREFEITURA MUNICIPAL DE PEDREIRA

RECEITA PREVISTA X REALIZADA

Receitas	Atualizada	Realizadas	% Real.
Impostos, Taxas e Contribuição de Melhoria	42.104.888	35.846.414	
Contribuições	2.700.000	2.284.499	
Receita Patrimonial	1.314.870	568.343	
Receita de Serviços	19.633.000	18.129.883	
Transferências Correntes	124.594.242	114.338.803	
Outras Receitas Correntes	4.737.606	3.085.268	
Total Receitas Correntes:	195.084.606	174.253.209	89%
Outras Receitas Correntes - Intra OFSS	1.700.000	1.562.682	
Total Receitas Correntes - Intra OFSS:	1.700.000	1.562.682	92%

Windows

18:13 17/02/2021

Audiência Online Metas 3 Q4 2020 PM Pedreira

PREFEITURA MUNICIPAL DE PEDREIRA

RECEITA PREVISTA X REALIZADA

Receitas	Atualizada	Realizadas	% Real.
Operações De Crédito	9.045.000	3.645.133	
Alienação De Bens	3.000.000	1.851.440	
Transferências de Capital	21.883.644	5.399.295	
Outras Receitas De Capital	0	400.005	
Total Receitas de Capital:	33.928.644	11.295.873	33%
Total da Receita Bruta:	230.713.250	187.111.764	81%
Dedução da Receita - FUNDEB	14.596.250	12.634.631	
Total das Deduções:	14.596.250	12.634.631	87%
Total da Receita Líquida:	216.117.000	174.477.134	81%

Windows

18:15 17/02/2021

Audiencia Online Metas 3 Q. 2021

meetjitsi

PREFEITURA MUNICIPAL DE PEDREIRA

DESPESAS ORÇAMENTÁRIAS

DESPESAS

175.896.032
148.744.729
147.349.147
141.722.145
76.674.217
72.929.057
72.929.057
71.603.347
151.900
150.724
150.724
133.107
99.069.921
75.664.947
74.269.366
69.985.692
47.690.772
20.887.175
20.290.622
19.582.173
42.171.672
16.686.816
16.090.263
15.383.551
5.519.100
4.200.359
4.200.359
4.198.622
200
223.587.173
167.639.769
161.304.318

18:17 17/02/2021

Audiencia Online Metas 3 Q. 2021

meetjitsi

PREFEITURA MUNICIPAL DE PEDREIRA

DESPESAS POR GRUPO DE DESPESA

Despesas	Atualizada	Empenhada	Liquidada	Paga
Despesas Correntes	175.896.038	148.744.729	147.349.147	141.722.145
Pessoal e Encargos	76.674.217	72.929.057	72.929.057	71.603.347
Juros e Encargos da Dívida	151.900	150.724	150.724	133.107
Outras Despesas Correntes	99.069.921	75.664.947	74.269.366	69.985.692
Despesas de Capital	47.690.772	20.887.175	20.290.622	19.582.173
Investimentos	42.171.672	16.686.816	16.090.263	15.383.551
Amortização	5.519.100	4.200.359	4.200.359	4.198.622
Reserva De Contingência	200			
Total da Despesa	223.587.173	167.639.769	167.639.769	161.304.318

18:17 17/02/2021

Audiencia Online Metas 3 Q. x +

meetjitsi

Audiencia Online Metas 3 Quadr 2020 PM Pedreira

PREFEITURA MUNICIPAL DE PEDREIRA

DESPESAS POR GRUPO DE DESPESA

Despesas	Atualizada	Empenhada	Liquidada	Paga
Despesas Correntes	175.896.038	148.744.729	147.349.147	141.722.145
Pessoal e Encargos	76.674.217	72.929.057	72.929.057	71.603.347
Juros e Encargos da Dívida	151.900	150.724	150.724	133.107
Outras Despesas Correntes	99.069.921	75.664.947	74.269.366	69.985.692
Despesas de Capital	47.690.772	20.887.175	20.290.622	19.582.173
Investimentos	42.171.672	16.686.816	16.090.263	15.383.551
Amortização	5.519.100	4.200.359	4.200.359	4.198.622
Reserva De Contingência	200			
Total da Despesa	223.587.010	169.631.904	167.639.769	161.304.318

Windows taskbar: 18:18 17/02/2021

Audiencia Online Metas 3 Q. x +

meetjitsi

Audiencia Online Metas 3 Quadr 2020 PM Pedreira

PREFEITURA MUNICIPAL DE PEDREIRA

DESPESAS POR GRUPO DE DESPESA

Despesas	Atualizada	Empenhada	Liquidada	Paga
Despesas Correntes	175.896.038	148.744.729	147.349.147	141.722.145
Pessoal e Encargos	76.674.217	72.929.057	72.929.057	71.603.347
Juros e Encargos da Dívida	151.900	150.724	150.724	133.107
Outras Despesas Correntes	99.069.921	75.664.947	74.269.366	69.985.692
Despesas de Capital	47.690.772	20.887.175	20.290.622	19.582.173
Investimentos	42.171.672	16.686.816	16.090.263	15.383.551
Amortização	5.519.100	4.200.359	4.200.359	4.198.622
Reserva De Contingência	200			
Total da Despesa	223.587.010	169.631.904	167.639.769	161.304.318

Windows taskbar: 18:18 17/02/2021

Audiencia Online Metas 3 Q. meetjitsi

PREFEITURA MUNICIPAL DE PEDREIRA

DESPESAS POR ÓRGÃO E SECRETÁRIA

Órgão / Secretária	Empenhada	Liquidada	Paga
PREFEITURA MUNICIPAL	131.630.603	129.817.808	125.433.209
EXECUTIVO	1.637.988	1.629.149	1.602.398
SEC. MUN. DE GOVERNO	523.905	520.915	504.926
SEC. MUN. DE NEGOCIOS JURIDICOS	1.316.011	1.316.011	1.280.787
SEC. MUN. DE FINANÇAS	7.908.201	7.896.185	7.794.291
SEC. MUN. DE ADM. E REC. HUM.	9.200.634	9.194.375	8.886.337
SEC. MUN. DE MEIO AMBIENTE	3.215.203	3.191.892	3.039.552
SEC. MUN. DE CIENCIA, TEC DES EC URB	100.126	97.857	83.153
SEC. MUN. DE SERVICOS URBANOS	13.395	13.174,010	12.600.143

Windows 10 Taskbar: 18:21 17/02/2021

Audiencia Online Metas 3 Q. meetjitsi

PREFEITURA MUNICIPAL DE PEDREIRA

DESPESAS POR ÓRGÃO E SECRETÁRIA

Órgão / Secretária	Empenhada	Liquidada	Paga
PREFEITURA MUNICIPAL	131.630.603	129.817.808	125.433.209
EXECUTIVO	1.637.988	1.629.149	1.602.398
SEC. MUN. DE GOVERNO	523.905	520.915	504.926
SEC. MUN. DE NEGOCIOS JURIDICOS	1.316.011	1.316.011	1.280.787
SEC. MUN. DE FINANÇAS	7.908.201	7.896.185	7.794.291
SEC. MUN. DE ADM. E REC. HUM.	9.200.634	9.194.375	8.886.337
SEC. MUN. DE MEIO AMBIENTE	3.215.203	3.191.892	3.039.552
SEC. MUN. DE CIENCIA, TEC DES EC URB	100.126	97.857	83.153
SEC. MUN. DE SERVICOS URBANOS	13.395	13.174,010	12.600.143

Windows 10 Taskbar: 18:21 17/02/2021

Audiência Online Metas 3 Q4 2020 PM Pedreira

PREFEITURA MUNICIPAL DE PEDREIRA

DESPESAS POR ÓRGÃO E SECRETÁRIA

Órgão / Secretária	Empenhada	Liquidada	Paga
SEC. MUN. DE PLANEJAMENTO	342.583	342.475	341.242
CÂMARA MUNICIPAL	2.252.775	2.251.001	2.251.001
PODER LEGISLATIVO	2.252.775	2.251.001	2.251.001
FUND. BENEFICENTE DE PEDREIRA-FUNBEPE	18.332.126	18.168.388	17.076.200
FUND. BENEFICENTE DE PEDREIRA-FUNBEPE	18.332.126	18.168.388	17.076.200
SERVICO AUTON DE AGUA E ESG DE PEDREIRA	17.416.400	17.402.573	16.543.907
SERVICO AUTON DE AGUA E ESG DE PEDREIRA	17.416.400	17.402.573	16.543.907
Total da Despesa	169.631.904	167.639.769	161.304.318

18:22 17/02/2021

Audiência Online Metas 3 Q4 2020 PM Pedreira

PREFEITURA MUNICIPAL DE PEDREIRA


RECEITA X DESPESAS

Receitas	Realizadas até o Período		
Receitas Correntes			163.181.261
Receitas de Capital			11.295.873
Total Receita Líquida			174.477.134
Despesas	Empenhada	Liquidada	Paga
Despesa Corrente	148.744.729	147.349.147	141.722.145
Despesa de Capital	20.887.175	20.290.622	19.582.173
Total da Despesa	169.631.904	167.639.769	161.304.318
Resultado Orçamentário	Realizadas x Empenhada	Realizadas x Liquidada	Realizadas x Paga
R\$	4.845.230	6.837.364	13.172.816
%	3%	4%	8%
Situação Orçamentária	Superávit	Superávit	Superávit

18:25 17/02/2021

Audiencia Online Metas 3 Q. meetjitsi


Audiencia Online Metas 3 Quadr 2020 PM Pedreira





PREFEITURA MUNICIPAL DE PEDREIRA


RECETA X DESPESAS

Recetas	Realizadas até o Período		
Recetas Correntes			163.181,281
Recursos do Capital			11.228,879
Total Recetas Líquidas			174.410,160
Despesas	Empenhada	Liquidada	Paga
Inscricao Correntes	148.444,274	141.294,342	141.111,542
Inscricao de Capital	26.827,173	26.290,627	26.943,173
Total de Despesas	185.271,447	167.584,969	168.054,715
Resumo Operacionais	Previdencia	Reservadas	Reservadas
RG	4.845,230	8.837,304	13.172,818
% Situação Orçamentária	Supervir	Supervir	Supervir









Digite aqui para pesquisar

18:26 17/02/2021

Audiencia Online Metas 3 Q. meetjitsi


Audiencia Online Metas 3 Quadr 2020 PM Pedreira

PREFEITURA MUNICIPAL DE PEDREIRA

DESPESAS E LIMITES

- ✓ DESPESAS DE PESSOAL;
- ✓ DESPESAS COM ENSINO RECURSOS PRÓPRIOS (ART. 212 DA CONSTITUIÇÃO FEDERAL);
- ✓ DESPESAS COM FUNDEB;
- ✓ AÇÕES E SERVIÇOS PÚBLICOS DE SAÚDE (ART. 7º DA LEI COMPLEMENTAR FEDERAL Nº 141/2012);
- ✓ RESTOS A PAGAR;
- ✓ DÍVIDA PÚBLICA.







Digite aqui para pesquisar

18:27 17/02/2021

Audiencia Online Metas 3 Q. 17/02/2021

meetjitsi

PREFEITURA MUNICIPAL DE PEDREIRA

Audiencia Online Metas 3º Quadr 2020 PM Pedreira

DESPESAS DE PESSOAL E LIMITES

RECEITA CORRENTE LÍQUIDA AJUSTADA PARA CÁLCULO DOS LIMITES DA DESPESA COM PESSOAL **161.068.579**

DESPESAS TOTAIS COM PESSOAL

	MONTANTE	Porcentagem
MONTANTE	71.083.244	44,13%
LIMITE MÁXIMO (ARTIGO 20 LRF)	86.977.033	54,00%
LIMITE PRUDENCIAL 95% (§ ÚNICO DO ARTIGO 22 LRF)	82.628.181	51,30%
LIMITE DE ALERTA 90% (INCISO II DO §1º DO ARTIGO 59 DA LRF)	78.279.329	48,60%

Fonte: Siconfi - Relatório de Gestão Financeira - 3º Quadrimestre/2020

18:27 17/02/2021

Audiencia Online Metas 3 Q. 17/02/2021

meetjitsi

PREFEITURA MUNICIPAL DE PEDREIRA

Audiencia Online Metas 3º Quadr 2020 PM Pedreira

DESPESAS DE PESSOAL E LIMITES

RECEITA CORRENTE LÍQUIDA AJUSTADA PARA CÁLCULO DOS LIMITES DA DESPESA COM PESSOAL **161.068.579**

DESPESAS TOTAIS COM PESSOAL

	MONTANTE	Porcentagem
MONTANTE	71.083.244	44,13%
LIMITE MÁXIMO (ARTIGO 20 LRF)	86.977.033	54,00%
LIMITE PRUDENCIAL 95% (§ ÚNICO DO ARTIGO 22 LRF)	82.628.181	51,30%
LIMITE DE ALERTA 90% (INCISO II DO §1º DO ARTIGO 59 DA LRF)	78.279.329	48,60%

Fonte: Siconfi - Relatório de Gestão Financeira - 3º Quadrimestre/2020

18:28 17/02/2021

Audiência Online Metas 3º Quadr 2020 PM Pedreira

PREFEITURA MUNICIPAL DE PEDREIRA

DESPESAS DE PESSOAL E LIMITES

RECEITA CORRENTE LÍQUIDA AJUSTADA PARA CÁLCULO DOS LIMITES DA DESPESA COM PESSOAL **161.068.579**

DESPESAS TOTAIS COM PESSOAL

	MONTANTE	
	71.083.244	44,13%
LIMITE MÁXIMO (ARTIGO 20 LRF)	86.977.033	54,00%
LIMITE PRUDENCIAL 95% (§ ÚNICO DO ARTIGO 22 LRF)	82.628.181	51,30%
LIMITE DE ALERTA 90% (INCISO II DO §1º DO ARTIGO 59 DA LRF)	78.279.329	48,60%

Fonte: Siconfi - Relatório de Execução Orçamentária - 3º Quadrimestre/2020

Audiência Online Metas 3º Quadr 2020 PM Pedreira

PREFEITURA MUNICIPAL DE PEDREIRA

DESPESAS COM ENSINO RECURSOS PRÓPRIOS

RECEITAS DE IMPOSTOS E TRANSFERÊNCIAS

PRÓPRIOS	32.094.482
TRANSFERÊNCIAS DA UNIÃO	28.861.274
TRANSFERÊNCIAS DO ESTADO	36.691.324
TOTAL DAS RECEITAS	97.647.080
(-) RETENÇÕES AO FUNDEB	12.634.631
RECEITAS LÍQUIDAS	85.012.450

DESPESAS PRÓPRIAS EM EDUCAÇÃO	EMPENHADA	LIQUIDADADA
361 - ENSINO FUNDAMENTAL	3.332.776	2.844.570
365 - EDUCAÇÃO INFANTIL - CRECHE	9.108.217	9.042.966
365 - EDUCAÇÃO INFANTIL - PRÉ-ESCOLA	1.038.144	1.013.384
367 - EDUCAÇÃO ESPECIAL	379.045	377.940
RETENÇÕES AO FUNDEB	12.634.631	12.634.631
TOTAL DAS DESPESAS	26.492.812	25.913.490

% APLICAÇÃO DOS RECURSOS PRÓPRIOS EM ENSINO (25%) **13%**

* METODOLOGIA TCE-SP

Audência Online Metas 3 Q. 2021

meetjitsi

PREFEITURA MUNICIPAL DE PEDREIRA

Audência Online Metas 3 Q. 2021 PM Pedreira

DESPESAS COM ENSINO RECURSOS PRÓPRIOS

RECEITAS DE IMPOSTOS E TRANSFERÊNCIAS

PRÓPRIOS	32.094.482	
TRANSFERÊNCIAS DA UNIÃO	28.861.274	
TRANSFERÊNCIAS DO ESTADO	36.691.324	
TOTAL DAS RECEITAS	97.647.080	
(-) RETENÇÕES AO FUNDEB	12.634.631	
RECEITAS LÍQUIDAS	85.012.450	

DESPESAS PRÓPRIAS EM EDUCAÇÃO	EMPENHADA	LIQUIDADADA
361 - ENSINO FUNDAMENTAL	3.332.776	2.844.570
365 - EDUCAÇÃO INFANTIL - CRECHE	9.108.217	9.042.966
365 - EDUCAÇÃO INFANTIL - PRÉ-ESCOLA	1.038.144	1.013.384
367 - EDUCAÇÃO ESPECIAL	379.045	377.940
RETENÇÕES AO FUNDEB	12.634.631	12.634.631
TOTAL DAS DESPESAS	26.492.812	25.913.490

% APLICAÇÃO DOS RECURSOS PRÓPRIOS EM ENSINO (25%) 13% 26,54%

* METODOLOGIA TCE-SP

18:29 17/02/2021

Audência Online Metas 3 Q. 2021

meetjitsi

PREFEITURA MUNICIPAL DE PEDREIRA

Audência Online Metas 3 Q. 2021 PM Pedreira

DESPESAS COM ENSINO RECURSOS PRÓPRIOS

RECEITAS DE IMPOSTOS E TRANSFERÊNCIAS

PRÓPRIOS	32.094.482	
TRANSFERÊNCIAS DA UNIÃO	28.861.274	
TRANSFERÊNCIAS DO ESTADO	36.691.324	
TOTAL DAS RECEITAS	97.647.080	
(-) RETENÇÕES AO FUNDEB	12.634.631	
RECEITAS LÍQUIDAS	85.012.450	

DESPESAS PRÓPRIAS EM EDUCAÇÃO	EMPENHADA	LIQUIDADADA
361 - ENSINO FUNDAMENTAL	3.332.776	2.844.570
365 - EDUCAÇÃO INFANTIL - CRECHE	9.108.217	9.042.966
365 - EDUCAÇÃO INFANTIL - PRÉ-ESCOLA	1.038.144	1.013.384
367 - EDUCAÇÃO ESPECIAL	379.045	377.940
RETENÇÕES AO FUNDEB	12.634.631	12.634.631
TOTAL DAS DESPESAS	26.492.812	25.913.490

% APLICAÇÃO DOS RECURSOS PRÓPRIOS EM ENSINO (25%) 13% 26,54%

* METODOLOGIA TCE-SP

18:30 17/02/2021

Audência Online Metas 3 Q. 2020 PM Pedreira

meetjitsi

PREFEITURA MUNICIPAL DE PEDREIRA

DESPESAS COM ENSINO RECURSOS PRÓPRIOS

RECEITAS DE IMPOSTOS E TRANSFERÊNCIAS

PRÓPRIOS	32.094.482	
TRANSFERÊNCIAS DA UNIÃO	28.861.274	
TRANSFERÊNCIAS DO ESTADO	36.691.324	
TOTAL DAS RECEITAS	97.647.080	
(-) RETENÇÕES AO FUNDEB	12.634.631	
RECEITAS LÍQUIDAS	85.012.450	

DESPESAS PRÓPRIAS EM EDUCAÇÃO	EMPENHADA	LIQUIDADADA
361 - ENSINO FUNDAMENTAL	3.332.776	2.844.570
365 - EDUCAÇÃO INFANTIL - CRECHE	9.108.217	9.042.966
365 - EDUCAÇÃO INFANTIL - PRÉ-ESCOLA	1.038.144	1.013.384
367 - EDUCAÇÃO ESPECIAL	379.045	377.940
RETENÇÕES AO FUNDEB	12.634.631	12.634.631
TOTAL DAS DESPESAS	26.492.812	25.913.490

% APLICAÇÃO DOS RECURSOS PRÓPRIOS EM ENSINO (25%) 13%

* METODOLOGIA TCE-SP

Windows

18:31 17/02/2021

Audência Online Metas 3 Q. 2020 PM Pedreira

meetjitsi

PREFEITURA MUNICIPAL DE PEDREIRA

DESAPENSA COM ENSINO RECURSOS PRÓPRIOS

RECEITAS DE IMPOSTOS E TRANSFERÊNCIAS	97.647.080
(-) RETENÇÕES AO FUNDEB	12.634.631
RECEITAS LÍQUIDAS	85.012.450

DESPESAS PRÓPRIAS EM EDUCAÇÃO	EMPENHADA	LIQUIDADADA
361 - ENSINO FUNDAMENTAL	3.332.776	2.844.570
365 - EDUCAÇÃO INFANTIL - CRECHE	9.108.217	9.042.966
365 - EDUCAÇÃO INFANTIL - PRÉ-ESCOLA	1.038.144	1.013.384
367 - EDUCAÇÃO ESPECIAL	379.045	377.940
RETENÇÕES AO FUNDEB	12.634.631	12.634.631
TOTAL DAS DESPESAS	26.492.812	25.913.490

% APLICAÇÃO DOS RECURSOS PRÓPRIOS EM ENSINO (25%) 13%

* METODOLOGIA TCE-SP

Windows

18:31 17/02/2021

Audiencia Online Metas 3 Q. 2020 PM Pedreira

meetjitsi

PREFEITURA MUNICIPAL DE PEDREIRA

DESPESAS COM FUNDEB

RECEITAS DO FUNDEB

RECEITAS DE TRANSFERÊNCIAS	21.358.229
RECEITAS APLICAÇÃO FINANCEIRAS	6.368
TOTAL DAS RECEITAS	21.364.597

DESPESAS PRÓPRIAS EM EDUCAÇÃO

	EMPENHADA	LIQUIDADADA
MAGISTÉRIO (60%)	14.241.630	14.241.630
OUTRAS DESPESAS (40%)	6.550.121	6.406.471
TOTAL DAS DESPESAS	20.791.751	20.648.101

% APLICAÇÃO MÍNIMA OBRIGATORIA

TOTAL (95%)	97,32%	96,65%
MAGISTÉRIO (60%)	66,66%	66,66%

* METODOLOGIA TCE-SP

18:32 17/02/2021

Audiencia Online Metas 3 Q. 2020 PM Pedreira

meetjitsi

PREFEITURA MUNICIPAL DE PEDREIRA

DESPESAS COM FUNDEB

RECEITAS DO FUNDEB	21.364.597
RECEITAS DE TRANSFERÊNCIAS	21.358.229
RECEITAS APLICAÇÃO FINANCEIRAS	6.368
TOTAL DAS RECEITAS	21.364.597

DESPESAS PRÓPRIAS EM EDUCAÇÃO

	EMPENHADA	LIQUIDADADA
MAGISTÉRIO (60%)	14.241.630	14.241.630
OUTRAS DESPESAS (40%)	6.550.121	6.406.471
TOTAL DAS DESPESAS	20.791.751	20.648.101

% APLICAÇÃO MÍNIMA OBRIGATORIA

TOTAL (95%)	97,32%	96,65%
MAGISTÉRIO (60%)	66,66%	66,66%

* METODOLOGIA TCE-SP

18:32 17/02/2021

Audiência Online Metas 3 Q. 2020 PM Pedreira

PREFEITURA MUNICIPAL DE PEDREIRA

DESPESAS COM FUNDEB

RECEITAS DO FUNDEB	
RECEITAS DE TRANSFERÊNCIAS	21.358.229
RECEITAS APLICAÇÃO FINANCEIRAS	6.368
TOTAL DAS RECEITAS	21.364.597

DESPESAS PRÓPRIAS EM EDUCAÇÃO	EMPENHADA	LIQUIDADADA
MAGISTÉRIO (60%)	14.241.630	14.241.630
OUTRAS DESPESAS (40%)	6.550.121	6.406.471
TOTAL DAS DESPESAS	20.791.751	20.648.101

% APLICAÇÃO MÍNIMA OBRIGATORIA		
TOTAL (95%)	97,32%	96,65%
MAGISTÉRIO (60%)	66,66%	66,66%

* METODOLOGIA TCE-SP

Audiência Online Metas 3 Q. 2020 PM Pedreira

PREFEITURA MUNICIPAL DE PEDREIRA

DESPESAS COM SAÚDE RECURSOS PRÓPRIOS

RECEITAS DE IMPOSTOS E TRANSFERÊNCIAS	
PRÓPRIOS	32.094.482
TRANSFERÊNCIAS DA UNIÃO	26.477.428
TRANSFERÊNCIAS DO ESTADO	36.691.324
TOTAL DAS RECEITAS	95.263.234

DESPESAS PRÓPRIAS EM SAÚDE	EMPENHADA	LIQUIDADADA
301 - ATENÇÃO BÁSICA	11.856.689	11.777.233
302 - ASSISTÊNCIA HOSP. E AMB.	14.642.317	14.581.306
304 - VIGILÂNCIA SANITÁRIA	511.778	510.176
306 - ALIMENTAÇÃO E NUTRIÇÃO	6.079	6.079
TOTAL DAS DESPESAS	27.016.863	26.874.794

% APLICAÇÃO DOS RECURSOS PRÓPRIOS EM SAÚDE (15%)		
	28,36%	28,21%

* METODOLOGIA TCE-SP

Audiencia Online Metas 3 Q. 17/02/2021 18:34

meetjitsi

PREFEITURA MUNICIPAL DE PEDREIRA

DESPESAS COM SAÚDE RECURSOS PRÓPRIOS

RECEITAS DE IMPOSTOS E TRANSFERÊNCIAS	
PRÓPRIOS	32.094.482
TRANSFERÊNCIAS DA UNIÃO	26.477.428
TRANSFERÊNCIAS DO ESTADO	36.691.324
TOTAL DAS RECEITAS	95.263.234

DESPESAS PRÓPRIAS EM SAÚDE	EMPENHADA	LIQUIDADADA
301 - ATENÇÃO BÁSICA	11.856.689	11.777.233
302 - ASSISTÊNCIA HOSP. E AMB.	14.642.317	14.581.306
304 - VIGILÂNCIA SANITÁRIA	511.778	510.176
306 - ALIMENTAÇÃO E NUTRIÇÃO	6.079	6.079
TOTAL DAS DESPESAS	27.016.863	26.874.794

% APLICAÇÃO DOS RECURSOS PRÓPRIOS EM SAÚDE (15%)

28,36%

28,21%

* METODOLOGIA TCE-SP

Audiencia Online Metas 3 Q. 17/02/2021 18:35

meetjitsi

PREFEITURA MUNICIPAL DE PEDREIRA

DESPESAS COM SAÚDE RECURSOS PRÓPRIOS

RECEITAS DE IMPOSTOS E TRANSFERÊNCIAS	
PRÓPRIOS	32.094.482
TRANSFERÊNCIAS DA UNIÃO	26.477.428
TRANSFERÊNCIAS DO ESTADO	36.691.324
TOTAL DAS RECEITAS	95.263.234

DESPESAS PRÓPRIAS EM SAÚDE	EMPENHADA	LIQUIDADADA
301 - ATENÇÃO BÁSICA	11.856.689	11.777.233
302 - ASSISTÊNCIA HOSP. E AMB.	14.642.317	14.581.306
304 - VIGILÂNCIA SANITÁRIA	511.778	510.176
306 - ALIMENTAÇÃO E NUTRIÇÃO	6.079	6.079
TOTAL DAS DESPESAS	27.016.863	26.874.794

% APLICAÇÃO DOS RECURSOS PRÓPRIOS EM SAÚDE (15%)

28,36%

28,21%

* METODOLOGIA TCE-SP

Audiencia Online Metas 3 Q. 2021

meetjitsi

Audiencia Online Metas 3 Q. 2021 PM Pedreira

PREFEITURA MUNICIPAL DE PEDREIRA

RESTOS A PAGAR

PODER	INSCRITOS	PAGOS	CANCELADOS	SALDO
PODER EXECUTIVO	19.740.029	14.729.429	645.696	4.364.904
TOTAL GERAL	19.740.029	14.729.429	645.696	4.364.904

Fonte: Siconfi - Relatório de Gestão Fiscal - 3º Quadrimestre/2020

Ativar o Windows
Acesse Configurações para ativar o Windows.

18:36
17/02/2021

Audiencia Online Metas 3 Q. 2021

meetjitsi

Audiencia Online Metas 3 Q. 2021 PM Pedreira

PREFEITURA MUNICIPAL DE PEDREIRA

RESTOS A PAGAR

PODER	INSCRITOS	PAGOS	CANCELADOS	SALDO
PODER EXECUTIVO	19.740.029	14.729.429	645.696	4.364.904
TOTAL GERAL	19.740.029	14.729.429	645.696	4.364.904

Fonte: Siconfi - Relatório de Gestão Fiscal - 3º Quadrimestre/2020

Ativar o Windows
Acesse Configurações para ativar o Windows.

18:37
17/02/2021

Audiencia Online Metas 3º Quadr 2020 PM Pedreira

PREFEITURA MUNICIPAL DE PEDREIRA

RESTOS A PAGAR

PODER	INSCRITOS	PAGOS	CANCELADOS	SALDO
PODER EXECUTIVO	19.740.029	14.729.429	645.696	4.364.904
TOTAL GERAL	19.740.029	14.729.429	645.696	4.364.904

Fonte: Siconfi - Relatório de Gestão Fiscal - 3º Quadrimestre/2020

Audiencia Online Metas 3º Quadr 2020 PM Pedreira

PREFEITURA MUNICIPAL DE PEDREIRA

DÍVIDA PÚBLICA

DÍVIDA CONSOLIDADA	SALDO 2019	SALDO 2020
Dívida Contratual	40.060.803	49.140.667
Precatórios Posteriores a 05/05/2000	2.546.193	3.199.798
Outras Dívidas	0	479.119
DÍVIDA CONSOLIDADA - DC	42.606.996	52.819.584
DEDUÇÕES	11.520.338	15.570.665
Ativo Disponível	25.578.508	24.542.597
(-) Restos a Pagar Processados	14.987.126	10.217.613
DÍVIDA CONSOLIDADA LÍQUIDA (DCL)	31.086.659	37.248.919
RECEITA CORRENTE LÍQUIDA - RCL	150.184.898	161.068.579
% da DC sobre a RCL	28,37%	32,79%
% da DCL sobre a RCL	20%	23,13%

Fonte: Siconfi - Relatório de Gestão Fiscal - 3º Quadrimestre/2020

Audiencia Online Metas 3 Q. meetjitsi

Audiencia Online Metas 3 Q.30 (P.2020 PM Pedreira) 42:35

PREFEITURA MUNICIPAL DE PEDREIRA

Dúvidas e Perguntas, pode ser enviada para o e-mail: contabilidade@pedreira.sp.gov.br

Ativar o Windows
Acesse Configurações para ativar o Windows

Digite aqui para pesquisar

60% 18:40 17/02/2021

Audiencia Online Metas 3 Q. meetjitsi

Audiencia Online Metas 3 Quadr 2020 PM Pedreira 6

PREFEITURA MUNICIPAL DE PEDREIRA

Dúvidas e Perguntas, pode ser enviada para o e-mail: contabilidade@pedreira.sp.gov.br

Ativar o Windows
Acesse Configurações para ativar o Windows

Digite aqui para pesquisar

63% 18:48 17/02/2021