



DEPARTAMENTO DE CONTABILIDADE

<p>siconfi TESOURO NACIONAL</p> <p>Sistema de Informações Contábeis e Fiscais do Setor Público Brasileiro</p>	Relatório Resumido de Execução Orçamentária	
	Prefeitura Municipal de Pedreira - SP (Poder Executivo)	
	Orçamentos Fiscal e da Seguridade Social	
	CNPJ:	
	Exercício: 2024	
Período de referência: 6º bimestre		

RREO-Anexo 01 | Tabela 1.0 - Balanço Orçamentário

Receitas Orçamentárias	Estágios da Receita Orçamentária						SALDO (e-c)
	PREVISÃO INICIAL	PREVISÃO ATUALIZADA (a)	RECEITAS REALIZADAS		% (c/a)		
			No Bimestre (b)	% (b/a)		Até o Bimestre (c)	
Receitas Orçamentárias							
RECEITAS (EXCETO INTRA-ORÇAMENTÁRIAS) (I)	313.893.796,01	313.893.796,02	56.984.486,84	18,15	265.855.255,81	84,70	48.038.540,21
RECEITAS CORRENTES	285.161.141,01	285.161.141,02	55.436.207,02	19,44	256.665.819,99	90,71	26.495.321,03
IMPOSTOS, TAXAS E CONTRIBUIÇÕES DE MELHORIA	66.747.935,08	66.747.935,08	8.628.243,64	12,93	52.738.893,23	79,01	14.009.941,85
Impostos	57.255.000,08	57.255.000,08	7.506.846,49	13,11	46.657.761,88	81,49	10.597.238,20
Taxas	9.492.935,00	9.492.935,00	1.121.397,15	11,81	6.081.231,35	64,06	3.411.703,65
Contribuição de Melhoria							
CONTRIBUIÇÕES	3.548.000,00	3.548.000,00	549.583,57	15,49	3.020.221,59	85,12	527.778,41
Contribuições Sociais							
Contribuições Econômicas							
Contribuições para Entidades Privadas de Serviço Social e de Formação Profissional							
Contribuição para o Custeio do Serviço de Iluminação Pública	3.548.000,00	3.548.000,00	549.583,57	15,49	3.020.221,59	85,12	527.778,41
RECEITA PATRIMONIAL	1.916.338,01	1.916.338,01	4.106.871,42	214,31	7.204.916,36	375,97	-5.285.580,35
Exploração do Patrimônio Imobiliário do Estado	300.000,00	300.000,00	23.153,82	7,72	152.484,22	50,83	147.515,78
Valores Mobiliários	1.616.338,01	1.616.338,01	4.083.717,60	252,65	7.052.434,14	436,32	-5.436.096,13
Delegação de Serviços Públicos Mediante Concessão, Permissão, Autorização ou Licença							
Exploração de Recursos Naturais							
Exploração do Patrimônio Intangível							
Cessão de Direitos							
Demais Receitas Patrimoniais							
RECEITA AGROPECUÁRIA							
RECEITA INDUSTRIAL							
RECEITA DE SERVIÇOS	27.934.000,00	27.934.000,00	4.682.647,85	16,76	27.597.810,83	98,80	336.189,17
Serviços Administrativos e Comerciais Gerais	650.000,00	650.000,00	24.221,21	3,73	208.527,47	32,08	441.472,53
Serviços e Atividades Referentes à Navegação e ao Transporte							
Serviços e Atividades Referentes à Saúde							
Serviços e Atividades Financeiras	121.000,00	121.000,00	10.422,49	8,61	102.220,44	84,48	18.779,56
Outros Serviços	27.163.000,00	27.163.000,00	4.648.004,15	17,11	27.287.062,92	100,46	-124.062,92
TRANSFERÊNCIAS CORRENTES	183.173.882,93	183.173.882,93	37.188.082,35	20,30	165.188.773,57	90,18	17.985.109,36
Transferências da União e de suas Entidades	80.692.122,15	80.692.122,15	17.738.105,92	21,98	69.944.354,67	86,68	10.747.767,48
Transferências dos Estados e do Distrito Federal e de suas Entidades	66.610.100,78	66.610.100,78	13.405.126,72	20,12	61.708.260,05	92,64	4.901.840,73
Transferências dos Municípios e de suas Entidades							
Transferências de Instituições Privadas	369.000,00	369.000,00	81.795,50	22,17	95.150,27	25,79	273.849,73
Transferências de Outras Instituições Públicas	35.416.660,00	35.416.660,00	5.901.304,42	16,66	33.378.965,95	94,25	2.037.694,05
Transferências do Exterior							
Demais Transferências Correntes	86.000,00	86.000,00	60.749,79	70,64	62.042,63	72,14	23.957,37
OUTRAS RECEITAS CORRENTES	1.840.985,00	1.840.985,00	280.778,19	15,25	2.915.102,41	158,34	-1.074.117,41
Multas Administrativas, Contratuais e Judiciais	77.638,00	77.638,00	103.240,25	132,98	391.696,67	504,52	-314.058,67
Indenizações, Restituições e Resarcimentos	837.347,00	837.347,00	112.434,00	13,43	1.896.566,19	226,50	-1.059.219,19
Bens, Direitos e Valores Incorporados ao Patrimônio Público							
Multas e Juros de Mora das Receitas de Capital							
Demais Receitas Correntes	926.000,00	926.000,00	65.103,94	7,03	626.839,55	67,69	299.160,45

Relatório Resumido de Execução Orçamentária
Prefeitura Municipal de Pedreira - SP (Poder Executivo)
Orçamentos Fiscal e da Seguridade Social
CNPJ:
Exercício: 2024
Período de referência: 6º bimestre



Recetas Orçamentárias	Estágios da Receita Orçamentária						SALDO (a-c)
	PREVISÃO INICIAL	PREVISÃO ATUALIZADA (a)	RECEITAS REALIZADAS			% (c/a)	
			No Bimestre (b)	% (b/a)	Até o Bimestre (c)		
RECEITAS DE CAPITAL	28.732.655,00	28.732.655,00	1.548.279,82	5,39	7.189.435,82	25,02	21.543.219,18
OPERAÇÕES DE CRÉDITO			223.883,00		503.637,17		-503.637,17
Operações de Crédito - Mercado Interno							
Operações de Crédito - Mercado Externo			223.883,00		503.637,17		-503.637,17
ALIENAÇÃO DE BENS							
Alienação de Bens Móveis	3.321.145,00	3.321.145,00		0,00	172.500,00	5,19	3.148.645,00
Alienação de Bens Imóveis	3.321.145,00	3.321.145,00		0,00	172.500,00	5,19	3.148.645,00
Alienação de Bens Intangíveis							
AMORTIZAÇÕES DE EMPRÉSTIMOS							
TRANSFERÊNCIAS DE CAPITAL	25.411.510,00	25.411.510,00	1.324.396,82	5,21	6.513.298,65	25,63	18.898.211,35
Transferências da União e de suas Entidades	8.052.160,00	8.052.160,00	1.038.856,00	12,90	1.684.505,55	20,92	6.367.654,45
Transferências dos Estados e do Distrito Federal e de suas Entidades	17.359.350,00	17.359.350,00	285.540,82	1,64	4.828.790,10	27,82	12.530.559,90
Transferências dos Municípios e de suas Entidades							
Transferências de Instituições Privadas							
Transferências de Outras Instituições Públicas							
Transferências do Exterior							
Demais Transferências de Capital							
OUTRAS RECEITAS DE CAPITAL							
Integralização do Capital Social							
Remuneração das Disponibilidades do Tesouro							
Resgate de Títulos do Tesouro							
Demais Receitas de Capital							
RECEITAS (INTRA-ORÇAMENTÁRIAS) (I)	3.068.000,00	3.068.000,00	577.686,05	18,83	2.064.801,09	67,30	1.003.198,91
SUBTOTAL DAS RECEITAS (II) = (I + II)	316.961.796,01	316.961.796,01	57.562.172,89	18,16	267.920.056,90	84,53	49.041.739,12
OPERAÇÕES DE CRÉDITO/REFINANCIAMENTO (IV)							
Operações de Crédito - Mercado Interno							
Mobilária							
Contratual							
Operações de Crédito - Mercado Externo							
Mobilária							
Contratual							
TOTAL DAS RECEITAS (V) = (III + IV)	316.961.796,01	316.961.796,02	57.562.172,89	18,16	267.920.056,90	84,53	49.041.739,12
DEFICIT (VI)							
TOTAL COM DEFICIT (VII) = (V + VI)	316.961.796,01	316.961.796,02	57.562.172,89	18,16	267.920.056,90	84,53	
SALDOS DE EXERCÍCIOS ANTERIORES	5.382.859,68	5.382.859,68			5.382.859,68		
Recursos Atracados em Exercícios Anteriores - RPPS							
Superávit Financeiro Utilizado para Créditos Adicionais	5.382.859,68	5.382.859,68			5.382.859,68		

RREO-Anexo 01 | Tabela 1.0 - Balanço Orçamentário

Despesas Orçamentárias	Estágios da Despesa Orçamentária							
	DOTAÇÃO INICIAL (f)	DOTAÇÃO ATUALIZADA (g)	DESPESAS EMPENHADAS ATÉ O BIMESTRE (h)	DESPESAS LIQUIDADAS NO BIMESTRE (i)	DESPESAS LIQUIDADAS NO BIMESTRE (j)	SALDO (l) = (e-h)	DESPESAS PAGAS ATÉ O BIMESTRE (m)	INSCRITAS EM RESTOS A PAGAR NÃO PROCESSADOS (n)
Despesas Orçamentárias	314.539.720,01	346.753.633,18	263.754.078,67	12.843.306,07	51.098.335,11	281.827.899,40	84.925.733,78	249.462.094,57
DESPESAS (EXCETO INTRA-ORÇAMENTÁRIAS) (VIII)			82.999.554,51					1.926.179,27

Relatório Resumido de Execução Orçamentária
Prefeitura Municipal de Pedreira - SP (Poder Executivo)
Orçamentos Fiscal e da Seguridade Social
CNPJ:
Exercício: 2024
Período de referência: 6º bimestre



Despesas Orçamentárias	Estágios da Despesa Orçamentária										INSCRITAS EM RESTOS A PAGAR NÃO PROCESSADOS (N)
	DOTAÇÃO INICIAL (d)	DOTAÇÃO ATUALIZADA (e)	DESPESAS EMPENHADAS NO BIMESTRE	DESPESAS EMPENHADAS ATÉ O BIMESTRE (f)	SALDO (g) = (e-f)	DESPESAS LIQUIDADAS NO BIMESTRE	DESPESAS LIQUIDADAS ATÉ O BIMESTRE (h)	SALDO (i) = (e-h)	DESPESAS PAGAS ATÉ O BIMESTRE (j)	% (c/d)	
DESPESAS CORRENTES	244.754.404,35	278.146.959,94	14.204.665,38	234.851.172,69	43.295.787,25	45.306.355,68	233.362.965,73	44.785.994,21	222.437.462,74	91,629.737,33	1.488.206,96
PESSOAL E ENCARGOS SOCIAIS	103.466.248,30	105.880.281,37	18.379.366,77	97.827.237,96	8.353.043,41	20.066.889,63	97.827.237,96	8.353.043,41	91,629.737,33	2.455.964,72	
JUROS E ENCARGOS DA DÍVIDA	180.000,00	3.049.000,00	438.835,00	2.455.964,72	693.035,28	458.995,64	2.455.964,72	693.035,28	128.351.760,69	1.488.206,96	
OUTRAS DESPESAS CORRENTES	141.108.156,05	169.117.676,57	-4.613.636,39	134.767.970,01	34.349.708,56	24.780.470,41	133.279.763,05	35.837.915,52	27.024.631,83	437.972,31	
DESPESAS DE CAPITAL	66.795.315,66	68.540.173,24	-1.561.357,31	28.902.905,98	39.637.267,26	5.701.979,43	28.464.933,67	40.075.239,67	17.263.645,07		
INVESTIMENTOS	57.745.815,66	58.929.762,83	-2.289.330,08	19.141.919,22	39.387.873,61	3.968.218,95	18.703.946,91	39.625.845,92			
INVERSOES FINANCEIRAS											
AMORTIZAÇÃO DA DÍVIDA	9.039.500,00	10.010.380,41	737.972,77	9.760.986,76	249.393,65	1.823.760,48	9.760.986,76	249.393,65	66.500,00		
RESERVA DE CONTINGÊNCIA	3.000.000,00	66.500,00		2.484.801,09	361.240,92	415.878,72	2.484.801,09	361.240,92	251.926.895,66		
DESPESAS (INTRA-ORÇAMENTÁRIAS) (IX)	2.422.076,00	2.826.041,91	58.035,64	2.662.218,87	83.360.785,33	51.514.213,83	2.662.218,87	83.360.785,33			
SUBTOTAL DAS DESPESAS (X) = (VII + IX)	316.861.796,01	349.579.675,09	12.701.343,91	286.218.879,76	83.360.785,33	51.514.213,83	284.292.700,49	85.286.974,60	251.926.895,66		
AMORTIZAÇÃO DA DÍVIDA / REFINANCIAMENTO (XI)											
Amortização da Dívida Interna											
Dívida Mobiliária											
Dívida Contratual											
Amortização da Dívida Externa											
Dívida Mobiliária											
Dívida Contratual											
TOTAL DAS DESPESAS (XII) = (X + XI)	316.861.796,01	349.579.675,09	12.701.343,91	286.218.879,76	83.360.785,33	51.514.213,83	284.292.700,49	85.286.974,60	251.926.895,66		1.926.179,27
SUPERÁVIT (XIII)				1.701.177,14			3.627.396,41				
TOTAL COM SUPERÁVIT (XIV) = (XII + XIII)	316.861.796,01	349.579.675,09	12.701.343,91	287.920.056,90		51.514.213,83	287.920.056,90				1.926.179,27
RESERVA DO RPPS											

RREO-Anexo 01 | Tabela 1.0 - Balanço Orçamentário

Receitas Intra-Orçamentárias	Estágios da Receita Intra-Orçamentária			SALDO (e-c)
	PREVISÃO INICIAL	PREVISÃO ATUALIZADA (a)	RECEITAS REALIZADAS	
			Até o Bimestre (c)	% (c/d)
Receitas Intra-Orçamentárias				
RECEITAS (INTRA-ORÇAMENTÁRIAS) (I)	3.068.000,00	3.068.000,00	577.686,05	18,83
RECEITAS CORRENTES	3.068.000,00	3.068.000,00	577.686,05	18,83
IMPOSTOS, TAXAS E CONTRIBUIÇÕES DE MELHORIA				
Impostos				
Taxas				
Contribuição de Melhoria				
CONTRIBUIÇÕES				
Contribuições Sociais				
Contribuições Econômicas				
Contribuições para Entidades Privadas de Serviço Social e de Formação Profissional				
Contribuição para o Custeio do Serviço de Iluminação Pública				
RECEITA PATRIMONIAL				
Exploração do Patrimônio Imobiliário do Estado				
Valores Mobiliários				
Delegação de Serviços Públicos Mediante Concessão, Permissão, Autorização ou Licença				
Exploração de Recursos Naturais				

Relatório Resumido de Execução Orçamentária
Prefeitura Municipal de Pedreira - SP (Poder Executivo)
Orçamentos Fiscal e da Seguridade Social
CNPJ:
Exercício: 2024
Período de referência: 6º bimestre




Receitas Intra-Orçamentárias	PREVISÃO INICIAL	PREVISÃO ATUALIZADA (a)	Estágios da Receita Intra-Orçamentária				SALDO (e-c)
			RECEITAS REALIZADAS	Até o Bimestre (c)			
			No Bimestre (b)	% (b/a)	% (c/a)		
Exploração do Patrimônio Intangível							
Cessão de Direitos							
Demais Receitas Patrimoniais							
RECEITA AGROPECUÁRIA							
RECEITA INDUSTRIAL							
RECEITA DE SERVIÇOS	1.458.000,00	1.458.000,00	211.547,78	14,51	51,69	704.326,76	
Serviços Administrativos e Comerciais Gerais	500.000,00	500.000,00	211.547,78	42,31	150,73	-253.673,24	
Serviços e Atividades Referentes à Navegação e ao Transporte							
Serviços e Atividades Referentes à Saúde							
Serviços e Atividades Financeiras							
Outros Serviços	958.000,00	958.000,00	0,00	0,00	0,00	958.000,00	
TRANSFERÊNCIAS CORRENTES							
Transferências da União e de suas Entidades							
Transferências dos Estados e do Distrito Federal e de suas Entidades							
Transferências dos Municípios e de suas Entidades							
Transferências de Instituições Privadas							
Transferências de Outras Instituições Públicas							
Transferências do Exterior							
Demais Transferências Correntes							
OUTRAS RECEITAS CORRENTES	1.610.000,00	1.610.000,00	366.138,27	22,74	81,44	298.872,15	
Multas Administrativas, Contratuais e Judiciais							
Indenizações, Restituições e Ressarcimentos							
Bens, Direitos e Valores Incorporados ao Patrimônio Público							
Multas e Juros de Mora das Receitas de Capital	1.610.000,00	1.610.000,00	366.138,27	22,74	81,44	298.872,15	
Demais Receitas Correntes							
RECEITAS DE CAPITAL							
OPERAÇÕES DE CREDITO							
Operações de Crédito - Mercado Interno							
Operações de Crédito - Mercado Externo							
ALIEIÇÃO DE BENS							
Alienação de Bens Móveis							
Alienação de Bens Imóveis							
Alienação de Bens Intangíveis							
AMORTIZAÇÕES DE EMPRÉSTIMOS							
TRANSFERÊNCIAS DE CAPITAL							
Transferências da União e de suas Entidades							
Transferências dos Estados e do Distrito Federal e de suas Entidades							
Transferências dos Municípios e de suas Entidades							
Transferências de Instituições Privadas							
Transferências de Outras Instituições Públicas							
Transferências do Exterior							
Demais Transferências de Capital							
OUTRAS RECEITAS DE CAPITAL							
Integralização do Capital Social							
Remuneração das Disponibilidades do Tesouro							
Resgate de Títulos do Tesouro							

 <p>Sistema de Informações Contábeis e Fiscais do Setor Público Brasileiro</p>	Relatório Resumido de Execução Orçamentária	
	Prefeitura Municipal de Pedreira - SP (Poder Executivo)	
	Orçamentos Fiscal e da Seguridade Social	
	CNPJ:	
	Exercício: 2024	
Período de referência: 6º bimestre		

Recargas Intra-Orçamentárias	PREVISÃO INICIAL	PREVISÃO ATUALIZADA (a)	Estágios da Receita Intra-Orçamentária			SALDO (a-c)
			No Bimestre (b)	% (b/a)	RECEITAS REALIZADAS Até o Bimestre (c)	
Demais Receitas de Capital						

RREO-Anexo 01 | Tabela 1.0 - Balanço Orçamentário

Despesas Intra-Orçamentárias	DOTAÇÃO INICIAL (d)	DOTAÇÃO ATUALIZADA (e)	DESPESAS EMPENHADAS NO BIMESTRE	DESPESAS EMPENHADAS ATÉ O BIMESTRE (f)	SALDO (g) = (e-f)	DESPESAS LIQUIDADAS NO BIMESTRE	DESPESAS LIQUIDADAS ATÉ O BIMESTRE (h)	SALDO (i) = (g-h)	DESPESAS PAGAS ATÉ O BIMESTRE (j)	INSCRITAS EM RESTOS A PAGAR NÃO PROCESSADOS (k)
Despesas Intra-Orçamentárias										
DESPESAS (INTRA-ORÇAMENTÁRIAS) (IX)	2.422.076,00	2.826.041,91	58.035,84	2.464.801,09	361.240,82	415.876,72	2.464.801,09	361.240,82	2.464.801,09	-
DESPESAS CORRENTES	2.422.076,00	2.826.041,91	58.035,84	2.464.801,09	361.240,82	415.876,72	2.464.801,09	361.240,82	2.464.801,09	-
PESSOAL E ENCARGOS SOCIAIS	2.405.000,00	2.809.465,91	58.035,84	2.464.801,09	344.664,82	415.876,72	2.464.801,09	344.664,82	2.464.801,09	-
JUROS E ENCARGOS DA DÍVIDA										
OUTRAS DESPESAS CORRENTES										
DESPESAS DE CAPITAL	17.076,00	16.576,00			16.576,00			16.576,00		
INVESTIMENTOS										
INVERSOES FINANCEIRAS										
AMORTIZAÇÃO DA DÍVIDA										
RESERVA DE CONTINGÊNCIA										

 Sistema de Informações Contábeis e Fiscais do Setor Público Brasileiro TESOURO NACIONAL	Relatório Resumido de Execução Orçamentária
	Prefeitura Municipal de Pedreira - SP (Poder Executivo)
	Orçamentos Fiscal e da Seguridade Social
	CNPJ:
	Exercício: 2024
Período de referência: 6º bimestre	

RREO-Anexo 01 | Tabela 1.0 - Balanço Orçamentário

Notas Explicativas	Valores
	31/12/2024
Notas Explicativas	-
Notas Explicativas	-



TESOURO NACIONAL

Systema de Informaçõs
Contábeis e Fiscais
do Setor Público Brasileiro

Relatório Resumido de Execução Orçamentária
Prefeitura Municipal de Pedreira - SP (Poder Executivo)
Orçamentos Fiscal e da Seguridade Social
CNPJ:
Exercício: 2024
Período de referência: 6º bimestre

RREO-Anexo 02 | Tabela 2.0 - Demonstrativo da Execução das Despesas por Função/Subfunção | Total das Despesas Exceto Intra-Orçamentárias

Função/Subfunção	Execução da Despesa											INSCRITAS EM RESTOS A PAGAR NÃO PROCESSADOS (f)
	DOTAÇÃO INICIAL	DOTAÇÃO ATUALIZADA (e)	DESPESAS EMPENHADAS NO BIMESTRE	DESPESAS EMPENHADAS ATÉ O BIMESTRE (b)	% (f/total b)	SALDO (c) = (a+b)	DESPESAS LIQUIDADAS NO BIMESTRE	DESPESAS LIQUIDADAS ATÉ O BIMESTRE (d)	% (d/total d)	SALDO (e) = (a+d)		
DESPESAS (EXCETO INTRA-ORÇAMENTÁRIAS) (f)	314.539.720,01	346.753.633,18	12.643.308,07	283.754.078,67	99,07	82.999.554,51	51.088.335,11	261.827.899,40	99,07	84.925.733,78	1.926.179,27	
Ação Legislativa	3.210.000,00	3.210.000,00	592.969,98	2.944.238,82	1,11	265.761,18	592.310,92	2.831.720,82	1,07	378.279,18	112.518,00	
Controle Externo	3.210.000,00	3.210.000,00	592.969,98	2.944.238,82	1,11	265.761,18	592.310,92	2.831.720,82	1,07	378.279,18	112.518,00	
FU01 - Administração Geral												
FU01 - Demais Subfunções												
Judiciária	1.811.600,00	1.816.369,77	320.270,98	1.774.515,84	0,87	41.853,93	351.916,58	1.774.515,84	0,87	41.853,93		
Ação Judiciária												
Defesa do Interesse Público no Processo Judiciário												
FU02 - Administração Geral	1.811.600,00	1.816.369,77	320.270,98	1.774.515,84	0,87	41.853,93	351.916,58	1.774.515,84	0,87	41.853,93		
FU02 - Demais Subfunções												
Essencial à Justiça												
Defesa da Ordem Jurídica												
Representação Judicial e Extrajudicial												
FU03 - Administração Geral												
FU03 - Demais Subfunções												
Administração	22.655.320,00	23.459.085,42	1.372.315,94	20.823.562,84	7,82	2.635.502,58	3.674.108,84	20.608.512,66	7,80	2.852.572,76	217.070,18	
Planejamento e Orçamento	590.000,00	652.951,08	58.997,99	324.175,07	0,12	228.775,01	58.997,99	324.175,07	0,12	228.775,01		
FU04 - Administração Geral	14.586.200,00	15.955.124,98	335.382,07	13.793.051,67	5,18	1.642.073,32	2.586.385,85	13.663.859,86	5,16	1.991.265,13	148.191,81	
Administração Financeira	1.463.600,00	1.467.401,75	61.489,25	1.437.207,58	0,54	50.194,17	170.989,46	1.437.207,58	0,54	50.194,17		
Controle Interno	1.423.122,00	1.441.122,81	152.764,77	1.346.369,05	0,51	91.753,76	194.132,97	1.346.369,05	0,51	91.753,76		
Normalização e Fiscalização												
Tecnologia da Informação	1.070.900,00	1.086.283,21	132.102,45	862.507,58	0,36	123.776,63	176.721,08	938.386,53	0,35	152.886,88	29.121,05	
Ordenamento Territorial												
Formação de Recursos Humanos	1.242.500,00	1.308.823,04	104.365,32	1.216.921,58	0,46	91.901,46	180.596,09	1.216.921,58	0,46	91.901,46		
Administração de Receitas	2.269.000,00	1.947.376,54	329.014,09	1.740.347,31	0,65	207.031,23	332.775,40	1.701.589,99	0,64	245.788,55	38.757,32	
Administração de Concessões												
Comunicação Social												
FU04 - Demais Subfunções												
Defesa Nacional												
Defesa Aérea												
Defesa Naval												
Defesa Terrestre												
FU05 - Administração Geral												
FU05 - Demais Subfunções												
Segurança Pública	9.486.100,01	9.821.342,44	824.848,43	5.079.364,50	1,91	4.441.977,94	1.138.032,00	5.044.588,30	1,91	4.476.754,14	34.776,20	
Policiamento	5.903.000,01	6.024.718,97	725.977,32	4.484.360,23	1,68	1.540.358,74	1.018.296,03	4.449.584,03	1,68	1.575.349,94	34.776,20	
Defesa Civil	3.583.100,00	3.466.623,47	98.871,11	595.004,27	0,22	2.901.619,20	120.235,97	595.004,27	0,23	2.901.619,20		
Informação e Inteligência												
FU06 - Administração Geral												
FU06 - Demais Subfunções												
Relações Exteriores												
Relações Diplomáticas												
Cooperação Internacional												
FU07 - Administração Geral												
FU07 - Demais Subfunções												
Assistência Social	11.803.028,93	12.467.401,86	468.607,88	9.526.048,56	3,58	2.941.353,30	1.799.494,82	9.520.254,96	3,60	2.947.146,90	5.793,60	
Assistência Social	1.503.600,00	1.883.104,90	0,00	1.427.600,00	0,54	255.504,90	247.600,00	1.427.600,00	0,54	255.504,90		
Assistência ao Idoso												
Assistência ao Portador de Deficiência	644.000,00	637.934,42	61.759,29	468.098,90	0,18	169.835,52	69.073,80	468.098,90	0,18	169.835,52		
Assistência à Criança e ao Adolescente	9.655.428,93	10.146.362,54	407.848,59	7.630.349,66	2,87	2.516.012,88	1.482.821,02	7.624.556,06	2,88	2.521.808,48	5.793,60	
Assistência Comunitária												

Relatório Resumido de Execução Orçamentária
Prefeitura Municipal de Pedreira - SP (Poder Executivo)
Orçamentos Fiscal e da Seguridade Social
CNPJ:
Exercício: 2024
Período de referência: 6º bimestre



Função/Subfunção	DOTAÇÃO INICIAL	DOTAÇÃO ATUALIZADA (a)	Execução da Despesa				DESPESAS LIQUIDADAS ATÉ O BIMESTRE (e)	% (f/total d)	SALDO (g) = DESPESAS LIQUIDADAS NO BIMESTRE (e+b)	SALDO (h) = PAGAR NÃO PROCESSADOS (f)
			DESPESAS EMPENHADAS NO BIMESTRE	DESPESAS EMPENHADAS ATÉ O BIMESTRE (b)	% (b/total c)	SALDO (c) = DESPESAS LIQUIDADAS ATÉ O BIMESTRE (e+b)				
FU08 - Administração Geral										
FU08 - Demais Subfunções										
Previdência Social	50.000,00	63.000,00	12.993,73	62.032,73	0,02	967,27	0,02	967,27	967,27	
Previdência Básica	50.000,00	63.000,00	12.993,73	62.032,73	0,02	967,27	0,02	967,27	967,27	
Previdência do Regime Estatutário										
Previdência Complementar										
Previdência Especial										
FU09 - Administração Geral										
FU09 - Demais Subfunções										
Saúde	67.842.374,30	81.789.779,35	3.889.723,73	62.136.945,73	23,34	19.652.833,62	23,39	19.980.130,77	327.297,15	
Atenção Básica	36.123.764,30	52.410.285,72	2.153.124,16	39.994.706,99	15,02	12.625.489,73	15,04	12.853.460,77	227.992,04	
Assistência Hospitalar e Ambulatorial	27.784.800,00	25.650.029,62	1.665.566,76	19.536.046,10	7,34	6.123.892,52	7,36	6.218.170,96	94.188,44	
Suporte Farmacológico e Temporal	228.000,00	282.000,00	-12.430,04	213.858,24	0,08	46.147,76	0,08	46.147,76	355,94	
Vigilância Sanitária	3.280.245,00	2.918.636,36	53.836,24	1.865.719,44	0,70	749.916,92	0,71	754.077,65	4.760,73	
Vigilância Epidemiológica	400.765,00	611.828,65	32.627,41	533.524,96	0,20	76.303,69	0,20	76.303,69	12.000,00	
Alimentação e Nutrição	12.000,00	12.000,00								
FU10 - Administração Geral	15.000,00	15.000,00								
FU10 - Demais Subfunções										
Trabalho	1.100.100,00	1.184.925,54	237.441,62	1.163.465,90	0,44	21.459,64	0,44	21.459,64		
Proteção e Benefícios ao Trabalhador										
Relações de Trabalho										
Empregabilidade										
Fomento ao Trabalho										
FU11 - Administração Geral										
FU11 - Demais Subfunções										
Educação	91.573.505,70	89.425.356,11	4.717.204,95	66.316.269,12	24,91	23.107.086,99	24,91	23.107.086,99	486.525,59	
Ensino Fundamental	37.694.100,00	36.601.999,50	3.838.822,88	29.486.892,18	11,08	7.112.107,32	11,13	7.189.221,56	77.114,24	
Ensino Médio										
Ensino Profissional	2.046.305,70	2.290.153,67	96.426,63	1.295.183,40	0,49	894.970,27	0,49	894.970,27		
Ensino Superior	1.000,00	1.000,00								
Educação Infantil	41.809.600,00	40.900.276,15	2.865.911,83	31.957.549,40	12,00	8.842.726,75	11,99	9.101.595,00	258.868,25	
Educação de Jovens e Adultos	8.500,00	7.426,79								
Educação Especial	948.000,00	1.188.500,00	-6.101,85	1.052.179,70	0,40	136.320,30	0,40	136.320,30		
Educação Básica										
FU12 - Administração Geral										
FU12 - Demais Subfunções										
Cultura	9.066.000,00	8.536.000,00	-2.077.854,64	2.525.464,44	0,95	6.012.535,56	0,90	6.163.078,65	130.543,09	
Patrimônio Histórico, Artístico e Arqueológico	5.938.070,06	6.017.504,49	880.724,49	3.761.461,84	1,41	2.256.022,85	1,34	2.472.970,65	216.948,00	
Difusão Cultural	126.500,00	112.064,70	578,17	86.538,66	0,03	25.526,04	0,03	25.526,04		
FU13 - Administração Geral	4.909.570,06	5.905.439,79	890.146,32	3.674.943,18	1,38	2.230.496,61	1,31	2.447.444,61	216.948,00	
FU13 - Demais Subfunções										
Direitos da Cidadania										
Custódia e Reintegração Social										
Direitos Individuais Coletivos e Difusos										
Assistência aos Povos Indígenas										
FU14 - Administração Geral										
FU14 - Demais Subfunções										
Urbanismo	35.228.779,66	53.980.875,56	-3.253.182,16	38.652.000,46	14,02	15.225.875,08	14,56	15.400.517,28	171.642,20	
Infra-Estrutura Urbana	19.480.179,66	33.023.533,53	-1.446.144,31	21.574.342,98	8,10	11.445.190,35	8,11	11.586.471,34	137.280,79	
Serviços Urbanos	15.748.600,00	20.857.342,03	-1.806.037,85	17.077.657,50	6,41	3.779.684,53	6,45	3.814.045,94	34.361,41	
Transportes Coletivos Urbanos										
FU15 - Administração Geral										
FU15 - Demais Subfunções										
Habitatção	499.160,00	270.209,67	-164.964,99	24.000,00	0,01	246.209,67	0,01	246.209,67		
Habitatção Rural										

Relatório Resumido de Execução Orçamentária
Prefeitura Municipal de Pedreira - SP (Poder Executivo)
Orçamentos Fiscal e da Seguridade Social
CNPJ:
Exercício: 2024
Período de referência: 6º bimestre



Função/Subfunção	Execução da Despesa										INSCRITAS EM RESTOS A PAGAR NÃO PROCESSADOS (f)
	DOTAÇÃO INICIAL	DOTAÇÃO ATUALIZADA (a)	DESPESAS EMPENHADAS NO BIMESTRE	DESPESAS EMPENHADAS ATÉ O BIMESTRE (b)	% (total b)	SALDO (c) = (a-b)	DESPESAS LIQUIDADAS NO BIMESTRE	DESPESAS LIQUIDADAS ATÉ O BIMESTRE (d)	% (total d)	SALDO (e) = (a-d)	
Habituação Urbana	489.160,00	270.209,67	-164.984,99	24.000,00	0,01	246.209,67	24.000,00	0,01	246.209,67		
FU16 - Administração Geral											
FU16 - Demais Subfunções											
Saneamento	28.250.000,00	26.656.279,56	1.586.881,91	22.841.342,93	8,89	4.014.936,63	22.757.861,44	8,60	4.118.418,12	103.481,49	
Saneamento Básico Rural											
Saneamento Básico Urbano											
FU17 - Administração Geral											
FU17 - Demais Subfunções											
Gestão Ambiental	4.476.914,00	5.036.269,24	-379.211,19	4.037.025,13	1,52	999.243,11	3.970.009,89	1,50	1.066.269,35	67.015,24	
Preservação e Conservação Ambiental											
4.476.914,00	5.036.269,24	-379.211,19	4.037.025,13	1,52	999.243,11	667.116,76	3.970.009,89	1,50	1.066.269,35	67.015,24	
Controle Ambiental											
Recuperação de Áreas Degradadas											
Recursos Hídricos											
Metereologia											
FU18 - Administração Geral											
FU18 - Demais Subfunções											
Ciência e Tecnologia											
Desenvolvimento Científico											
Desenvolvimento Tecnológico e Engenharia											
Diffusão do Conhecimento Científico e Tecnológico											
FU19 - Administração Geral											
FU19 - Demais Subfunções											
Agricultura	1.212.957,00	666.941,92	51.983,08	242.442,11	0,09	424.498,81	50.100,92	0,09	439.040,09	14.540,28	
Abastecimento											
Extensão Rural											
1.212.957,00	666.941,92	51.983,08	242.442,11	0,09	424.498,81	50.100,92	22.791,83	0,09	439.040,09	14.540,28	
Irrigação											
Promoção da Produção Agropecuária											
Defesa Agropecuária											
FU20 - Administração Geral											
FU20 - Demais Subfunções											
Organização Agrária											
Reforma Agrária											
Colonização											
FU21 - Administração Geral											
FU21 - Demais Subfunções											
Indústria											
Promoção Industrial											
Produção Industrial											
Mineração											
Propriedade Industrial											
Normalização e Qualidade											
FU22 - Administração Geral											
FU22 - Demais Subfunções											
Comércio e Serviços	7.376.500,00	7.579.213,94	76.064,18	4.180.855,42	1,57	3.398.358,52	4.110.926,72	1,56	3.468.287,22	69.928,70	
Promoção Comercial											
Comercialização											
Serviços Financeiros											
Comércio Exterior											
Turismo	7.376.500,00	7.579.213,94	76.064,18	4.180.855,42	1,57	3.398.358,52	4.110.926,72	1,56	3.468.287,22	69.928,70	
FU23 - Administração Geral											
FU23 - Demais Subfunções											
Comunicações											
Comunicações Postais											
Telecomunicações											
FU24 - Administração Geral											

Relatório Resumido de Execução Orçamentária
Prefeitura Municipal de Pedreira - SP (Poder Executivo)
Orçamentos Fiscal e da Seguridade Social
CNPJ:
Exercício: 2024
Período de referência: 6º bimestre



Função/Subfunção	Execução da Despesa										INSCRITAS EM RESTOS A PAGAR NÃO PROCESSADOS (f)	
	DOTAÇÃO INICIAL	DOTAÇÃO ATUALIZADA (a)	DESPESAS EMPENHADAS NO BIMESTRE	DESPESAS EMPIENHADAS ATÉ O BIMESTRE (b)	% (b/III b)	SALDO (c) = DESPESAS LIQUIDADAS NO BIMESTRE (a-b)	DESPESAS LIQUIDADAS ATÉ O BIMESTRE (d)	% (d/III d)	SALDO (e) = PAGAR NÃO PROCESSADOS (a-d)			
FU04 - Demais Subfunções												
Energia	3.564.000,00	3.378.858,45	-24.590,41	2.830.016,40	1,06	548.842,05	445.978,77	2.777.388,45	1,05	601.470,00	52.927,95	
Conservação de Energia												
Energia Elétrica	3.564.000,00	3.378.858,45	-24.590,41	2.830.016,40	1,06	548.842,05	445.978,77	2.777.388,45	1,05	601.470,00	52.927,95	
Combustíveis Minerais												
Biocombustíveis												
FU25 - Administração Geral												
FU25 - Demais Subfunções												
Transporte	2.153.000,00	2.383.127,33	105.051,71	1.658.859,13	0,82	704.268,20	254.330,11	1.656.842,03	0,83	707.285,30	3.017,10	
Transporte Rodoviário												
Transporte Ferroviário												
Transporte Hidroviário												
Transportes Especiais												
FU28 - Administração Geral												
FU28 - Demais Subfunções												
Desporto e Lazer	460.500,00	383.422,05	18.139,78	125.101,39	0,05	255.320,66	18.139,78	125.101,39	0,05	283.320,66		
Desporto Comunitário	290.000,00	237.000,00		237.000,00				237.000,00		237.000,00		
Lazer	4.801.626,00	3.376.711,18	-1.12.269,33	2.203.574,09	0,83	1.173.137,09	474.172,05	2.169.576,49	0,82	1.216.134,69	42.997,60	
Desporto Comunitário	4.801.626,00	3.376.711,18	-1.12.269,33	2.203.574,09	0,83	1.173.137,09	474.172,05	2.169.576,49	0,82	1.216.134,69	42.997,60	
Lazer												
FUZ7 - Administração Geral												
FUZ7 - Demais Subfunções												
Encargos Especiais	9.404.882,35	14.323.882,35	1.419.883,54	13.494.017,10	5,07	829.865,25	2.529.842,63	13.494.017,10	5,11	829.865,25		
Refinanciamento da Dívida Interna												
Refinanciamento da Dívida Externa												
Serviço de Dívida Interna	7.380.000,00	12.055.000,00	1.166.962,91	11.237.336,38	4,22	817.661,62	2.141.625,68	11.237.336,38	4,25	817.661,62		
Serviço de Dívida Externa												
Transferências												
Outros Encargos Especiais	2.024.882,35	2.268.882,35	252.910,63	2.256.678,72	0,85	12.203,63	388.016,95	2.256.678,72	0,85	12.203,63		
Transferências para a Educação Básica												
FU28 - Demais Subfunções	3.000.000,00	66.500,00										
Reserva de Contingência	2.422.076,00	2.926.041,91	56.035,84	2.464.801,09	0,83	361.240,82	415.878,72	2.464.801,09	0,83	361.240,82		
DESPESAS (INTRA-ORÇAMENTARIAS) (II)	316.981.796,01	349.579.675,09	12.701.343,91	266.218.879,76	100,00	83.360.795,33	51.514.213,83	264.292.700,49	100,00	85.286.974,60	1.928.179,27	
TOTAL (III) = (I + II)												

RREO-Anexo 02 | Tabela 2.0 - Demonstrativo da Execução das Despesas por Função/Subfunção | Total das Despesas Intra-Orçamentárias

Função/Subfunção - Intra	Execução da Despesa - Intra										INSCRITAS EM RESTOS A PAGAR NÃO PROCESSADOS (f)
	DESPESAS (INTRA-ORÇAMENTARIAS) (II)	DOTAÇÃO INICIAL	DOTAÇÃO ATUALIZADA (a)	DESPESAS EMPENHADAS NO BIMESTRE	DESPESAS EMPIENHADAS ATÉ O BIMESTRE (b)	% (b/III b)	SALDO (c) = DESPESAS LIQUIDADAS NO BIMESTRE (a-b)	DESPESAS LIQUIDADAS ATÉ O BIMESTRE (d)	% (d/III d)	SALDO (e) = PAGAR NÃO PROCESSADOS (a-d)	
Legislativa		2.422.076,00	2.826.041,91	58.035,84	2.464.801,09	0,93	361.240,82	2.464.801,09	0,93	361.240,82	
Ação Legislativa											
Controle Externo											
FU01 - Administração Geral											
FU01 - Demais Subfunções											
Judiciária											
Ação Judiciária											
Defesa do Interesse Público no Processo Judiciário											
FU02 - Administração Geral											
FU02 - Demais Subfunções											
Essencial à Justiça											
Defesa da Ordem Jurídica											

Relatório Resumido de Execução Orçamentária
Prefeitura Municipal de Pedreira - SP (Poder Executivo)
Orçamentos Fiscal e da Seguridade Social
CNPJ:
Exercício: 2024
Período de referência: 6º bimestre



Função/Subfunção - Intra	Execução da Despesa - Intra									
	DOTAÇÃO INICIAL	DOTAÇÃO ATUALIZADA (a)	DESPESAS EMPENHADAS NO BIMESTRE	DESPESAS EMPENHADAS ATÉ O BIMESTRE (b)	%(p/III b)	SALDO (c) = DESPESAS LIQUIDADAS NO BIMESTRE (b+d)	DESPESAS LIQUIDADAS ATÉ O BIMESTRE (d)	%(d/III d)	SALDO (e) = PAGAR NÃO PROCESSADOS (f)	INSCRITAS EM RESTOS A PAGAR NÃO PROCESSADOS (f)
Representação Judicial e Extrajudicial										
FU03 - Administração Geral										
FU03 - Demais Subfunções										
Administração	2.000,00	2.000,00				2.000,00			2.000,00	
Planejamento e Orçamento	500,00	500,00				500,00			500,00	
FU04 - Administração Geral	1.000,00	1.000,00				1.000,00			1.000,00	
Administração Financeira										
Controle Interno										
Normalização e Fiscalização										
Tecnologia da Informação	500,00	500,00				500,00			500,00	
Ordenamento Territorial										
Formação de Recursos Humanos										
Administração de Receitas										
Administração de Concessões										
Comunicação Social										
FU04 - Demais Subfunções										
Defesa Nacional										
Defesa Aérea										
Defesa Naval										
Defesa Terrestre										
FU05 - Administração Geral										
FU05 - Demais Subfunções	500,00	500,00				500,00			500,00	
Segurança Pública	500,00	500,00				500,00			500,00	
Policamento										
Defesa Civil										
Informação e Inteligência										
FU06 - Administração Geral										
FU06 - Demais Subfunções										
Relações Exteriores										
Relações Diplomáticas										
Cooperação Internacional										
FU07 - Administração Geral										
FU07 - Demais Subfunções	3.000,00	2.500,00				2.500,00			2.500,00	
Assistência Social										
Assistência ao Idoso										
Assistência ao Portador de Deficiência										
Assistência à Criança e ao Adolescente	500,00	0,00				0,00			0,00	
Assistência Comunitária	2.500,00	2.500,00				2.500,00			2.500,00	
FU08 - Administração Geral										
FU08 - Demais Subfunções										
Previdência Social										
Previdência Básica										
Previdência do Regime Estatutário										
Previdência Complementar										
Previdência Especial										
FU09 - Administração Geral										
FU09 - Demais Subfunções										
Saúde										
Atenção Básica	503.000,00	757.485,91	151.907,99	753.673,24	0,28	3.792,67	151.907,99	753.673,24	0,29	3.792,67
Assistência Hospitalar e Ambulatorial	501.500,00	755.965,91	151.907,99	753.673,24	0,28	2.292,67	151.907,99	753.673,24	0,29	2.292,67
Suporte Profilático e Tempêrulo	1.000,00	1.000,00				1.000,00			1.000,00	
Vigilância Sanitária										
Vigilância Epidemiológica	500,00	500,00				500,00			500,00	
Alimentação e Nutrição										
FU10 - Administração Geral										

Relatório Resumido de Execução Orçamentária
Prefeitura Municipal de Pedreira - SP (Poder Executivo)
Orçamentos Fiscal e da Seguridade Social
CNPJ:
Exercício: 2024
Período de referência: 6º bimestre



Função/Subfunção - Intra	Execução da Despesa - Intra										INSCRITAS EM RESTOS A PAGAR NÃO PROCESSADOS (f)
	DOTAÇÃO INICIAL	DOTAÇÃO ATUALIZADA (a)	DESPESAS EMPENHADAS NO BIMESTRE	DESPESAS EMPENHADAS ATÉ O BIMESTRE (e)	% (p/III b)	SALDO (c) = DESPESAS LIQUIDADAS NO BIMESTRE	DESPESAS LIQUIDADAS ATÉ O BIMESTRE (d)	% (p/III d)	SALDO (e) = PAGAR NÃO PROCESSADOS (f)		
FU10 - Demais Subfunções											
Trabalho											
Proteção e Benefícios ao Trabalhador											
Relações de Trabalho											
Empregabilidade											
Fomento ao Trabalho											
FU11 - Administração Geral											
FU11 - Demais Subfunções											
Educação	103.000,00	103.000,00							103.000,00		
Ensino Fundamental	500,00	500,00							500,00		
Ensino Médio											
Ensino Profissional	100.500,00	100.500,00							100.500,00		
Ensino Superior											
Educação Infantil	1.500,00	1.500,00							1.500,00		
Educação de Jovens e Adultos											
Educação Especial	500,00	500,00							500,00		
Educação Básica											
FU12 - Administração Geral											
FU12 - Demais Subfunções											
Cultura	500,00	500,00							500,00		
Patrimônio Histórico Artístico e Arqueológico											
Difusão Cultural	500,00	500,00							500,00		
FU13 - Administração Geral											
FU13 - Demais Subfunções											
Direitos da Cidadania											
Cuidadia e Reintegração Social											
Direitos Individuais Coletivos e Difusos											
Assistência aos Povos Indígenas											
FU14 - Administração Geral											
FU14 - Demais Subfunções											
Urbanismo	3.000,00	3.000,00							3.000,00		
Infra-Estrutura Urbana	1.000,00	1.000,00							1.000,00		
Serviços Urbanos	2.000,00	2.000,00							2.000,00		
Transportes Coletivos Urbanos											
FU15 - Administração Geral											
FU15 - Demais Subfunções											
Habitatção											
Habitatção Rural											
Habitatção Urbana											
FU16 - Administração Geral											
FU16 - Demais Subfunções											
Saneamento	1.905.000,00	1.955.000,00	-49.972,15	1.711.127,85	0,64	243.872,15	1.711.127,85	0,65	243.872,15		
Saneamento Básico Rural											
Saneamento Básico Urbano	1.905.000,00	1.955.000,00	-49.972,15	1.711.127,85	0,64	243.872,15	1.711.127,85	0,65	243.872,15		
FU17 - Administração Geral											
FU17 - Demais Subfunções											
Gestão Ambiental	538,00	538,00							538,00		
Preservação e Conservação Ambiental	538,00	538,00							538,00		
Controle Ambiental											
Recuperação de Áreas Degradadas											
Recursos Hídricos											
Meteorologia											
FU18 - Administração Geral											
FU18 - Demais Subfunções											
Ciência e Tecnologia											

Relatório Resumido de Execução Orçamentária
Prefeitura Municipal de Pedreira - SP (Poder Executivo)
Orçamentos Fiscal e da Seguridade Social
CNPJ:
Exercício: 2024
Período de referência: 6º bimestre




Função/Subfunção - Intra	Execução da Despesa - Intra						INSCRITAS EM RESTOS A PAGAR NÃO PROCESSADOS (f)		
	DOTAÇÃO INICIAL	DOTAÇÃO ATUALIZADA (a)	DESPESAS EMPENHADAS NO BIMESTRE	DESPESAS EMPENHADAS ATÉ O BIMESTRE (e)	% (p/III b)	SALDO (c) = DESPESAS LIQUIDADAS NO BIMESTRE (b+d)		DESPESAS LIQUIDADAS ATÉ O BIMESTRE (d)	% (d/III d)
Desenvolvimento Científico									
Desenvolvimento Tecnológico e Engenharia									
Difusão do Conhecimento Científico e Tecnológico									
FU19 - Administração Geral									
FU19 - Demais Subfunções									
Agricultura	538.00	538.00		538.00				538.00	
Abastecimento									
Extensão Rural	538.00	538.00		538.00				538.00	
Irrigação									
Promoção da Produção Agropecuária									
Difusão Agropecuária									
FU20 - Administração Geral									
FU20 - Demais Subfunções									
Organização Agrária									
Reforma Agrária									
Colonização									
FU21 - Administração Geral									
FU21 - Demais Subfunções									
Indústria									
Promoção Industrial									
Produção Industrial									
Mineração									
Propriedade Industrial									
Normalização e Qualidade									
FU22 - Administração Geral									
FU22 - Demais Subfunções									
Comércio e Serviços	500.00	500.00		500.00				500.00	
Promoção Comercial									
Comercialização									
Comércio Exterior									
Serviços Financeiros									
Turismo	500.00	500.00		500.00				500.00	
FU23 - Administração Geral									
FU23 - Demais Subfunções									
Comunicações									
Comunicações Postais									
Telecomunicações									
FU24 - Administração Geral									
FU24 - Demais Subfunções									
Energia									
Conservação de Energia									
Energia Elétrica									
Combustíveis Minerais									
Biocombustíveis									
FU25 - Administração Geral									
FU25 - Demais Subfunções									
Transporte									
Transporte Aéreo									
Transporte Rodoviário									
Transporte Ferroviário									
Transporte Hidroviário									
Transportes Especiais									
FU26 - Administração Geral									
FU26 - Demais Subfunções									
Desporto e Lazer	500.00	500.00		500.00				500.00	

Relatório Resumido de Execução Orçamentária
Prefeitura Municipal de Pedreira - SP (Poder Executivo)
Orçamentos Fiscal e da Seguridade Social
CNPJ:
Exercício: 2024
Período de referência: 6º bimestre



Função/Subfunção - Intra	Execução da Despesa - Intra						INSCRITAS EM RESTOS A PAGAR NÃO PROCESSADOS (f)		
	DOTAÇÃO INICIAL	DOTAÇÃO ATUALIZADA (a)	DESPESAS EMPENHADAS NO BIMESTRE	DESPESAS EMPENHADAS ATÉ O BIMESTRE (e)	% (e/III b)	SALDO (c) = DESPESAS LIQUIDADAS NO BIMESTRE		DESPESAS LIQUIDADAS ATÉ O BIMESTRE (d)	% (d/III d)
Desporto de Rendimento									
Desporto Comunitário									
Lazer	500,00	500,00		500,00		500,00			500,00
FUZ7 - Administração Geral									
FUZ7 - Demais Subfunções									
Encargos Especiais									
Refinanciamento da Dívida Interna									
Refinanciamento da Dívida Externa									
Serviço de Dívida Interna									
Serviço de Dívida Externa									
Transferências									
Outros Encargos Especiais									
Transferências para a Educação Básica									
FUZ8 - Demais Subfunções									
Reserva de Contingência									

 <p>Sistema de Informações Contábeis e Fiscais do Setor Público Brasileiro</p> <p>TESOURO NACIONAL</p>	Relatório Resumido de Execução Orçamentária
	Prefeitura Municipal de Pedreira - SP (Poder Executivo)
	Orçamentos Fiscal e da Seguridade Social
	CNPJ:
	Exercício: 2024
	Período de referência: 6º bimestre

RREO-Anexo 02 | Tabela 2.0 - Demonstrativo da Execução das Despesas por Função/Subfunção


Notas Explicativas	Valores
	31/12/2024
Notas Explicativas	-
Notas Explicativas	

Relatório Resumido de Execução Orçamentária
Prefeitura Municipal de Pedreira - SP (Poder Executivo)
Orçamentos Fiscal e da Seguridade Social
CNPJ:
Exercício: 2024
Período de referência: 6º bimestre



RREO-Anexo 03 | Tabela 3.2 - Demonstrativo da Receita Corrente Líquida - Municípios

Especificação	Evolução da Receita Realizada nos Últimos 12 Meses												TOTAL (ÚLTIMOS 12 MESES)	PREVISÃO ATUALIZADA 2024
	<R6-11>	<R6-10>	<R6-9>	<R6-8>	<R6-7>	<R6-6>	<R6-5>	<R6-4>	<R6-3>	<R6-2>	<R6-1>	<R6-0>		
RECEITAS CORRENTES (I)	26.246.180,01	26.009.989,39	21.024.394,97	21.461.995,20	23.022.534,46	21.095.433,92	21.725.869,34	20.293.483,97	18.568.346,03	21.561.228,91	25.311.155,97	34.123.955,78	280.863.425,45	311.207.541,02
Impostos, Taxas e Contribuições de Melhoria	3.894.939,44	8.031.136,91	4.069.851,74	4.317.232,71	3.720.769,35	3.720.769,35	3.749.809,54	4.205.151,38	3.706.882,24	3.790.210,41	4.505.310,22	4.122.933,42	52.738.993,23	66.747.935,08
IPRU	2.147.138,27	6.181.225,09	1.780.216,18	1.731.658,52	1.693.706,70	1.693.706,70	1.735.869,25	1.638.698,02	1.690.407,38	1.646.161,51	1.581.649,27	1.843.962,59	25.262.288,75	32.450.000,08
ISS	1.071.722,64	945.688,15	931.544,22	1.011.184,45	998.606,46	995.287,81	972.532,12	1.538.452,38	1.040.228,38	996.624,94	1.007.165,75	972.536,71	12.104.774,98	15.345.000,00
ITBI	222.939,70	225.055,10	183.475,96	428.691,03	322.698,09	194.129,18	205.443,28	380.391,67	295.595,11	313.238,39	235.048,78	371.535,12	3.398.209,71	3.960.000,00
IRRF	116.239,23	340.702,48	438.392,99	598.879,22	592.170,94	599.740,94	538.397,29	465.003,03	542.435,48	525.528,07	922.721,87	571.926,40	5.982.208,44	5.900.000,00
Outros Impostos, Taxas e Contribuições de Melhoria	337.199,60	337.885,79	970.177,22	389.439,52	600.851,92	332.845,65	298.616,00	883.485,71	309.245,29	302.395,90	798.524,55	362.872,60	6.981.231,35	9.492.935,00
Contribuições	243.249,20	257.568,65	234.816,32	246.401,50	255.112,74	254.289,79	256.336,05	241.581,16	251.808,52	229.094,09	277.882,43	272.221,14	3.020.221,59	3.548.000,00
Receita Patrimonial	313.977,47	304.453,36	324.507,16	336.693,39	318.976,75	297.504,68	335.694,80	295.541,18	294.304,39	276.633,76	232.421,33	3.874.450,09	7.204.818,36	1.916.338,01
Recebimentos de Aplicação Financeira	302.082,66	285.683,19	312.188,56	323.832,86	302.679,70	277.679,10	322.794,27	283.957,47	287.232,92	266.528,03	220.517,07	3.851.739,83	7.017.474,26	1.436.338,01
Outras Receitas Patrimoniais	11.894,81	18.770,17	12.318,60	13.860,53	15.698,05	19.625,58	13.900,53	11.583,71	27.071,47	9.805,13	11.904,26	22.711,26	187.444,10	480.000,00
Receita Agropecuária														
Receita Industrial														
Receita de Serviços	2.238.960,12	2.132.129,90	2.191.332,48	2.276.334,05	2.472.142,97	2.417.913,99	2.410.044,99	2.264.323,94	2.172.465,35	2.306.729,79	2.261.381,39	2.421.286,46	27.597.910,93	27.894.000,00
Transferências Correntes	18.127.850,00	15.600.371,99	13.883.654,90	14.622.807,33	15.823.118,40	14.295.284,27	14.959.897,95	12.683.890,25	11.979.865,91	14.108.877,77	17.975.108,82	23.246.650,16	187.388.379,03	209.280.282,93
Contribuição do FPM	4.679.474,65	3.738.274,65	3.859.274,65	3.859.274,65	4.469.274,65	4.469.274,65	4.469.274,65	4.469.274,65	4.469.274,65	4.469.274,65	4.469.274,65	4.469.274,65	44.692.746,50	44.692.746,50
Contribuição do FPE	5.159.672,76	4.626.811,16	4.626.811,16	4.626.811,16	4.626.811,16	4.626.811,16	4.626.811,16	4.626.811,16	4.626.811,16	4.626.811,16	4.626.811,16	4.626.811,16	46.268.111,16	46.268.111,16
Contribuição do PVA	5.169.255,59	1.759.255,59	1.844.601,72	1.273.451,16	1.169.765,13	380.932,66	354.832,32	380.932,66	471.527,01	397.811,45	311.672,18	481.703,63	1.987.203,93	14.200.000,00
Contribuição do IR	200,53	431,23	678	678	0,51	70,73	70,73	179,07	126,63	156,66	2.388,99	2.388,99	34.668,59	20.000,00
Transferências da LC nº 61/1989	25.633,74	19.934,05	21.432,92	26.320,84	21.862,36	27.884,93	33.540,18	26.651,94	39.264,78	28.166,82	38.076,99	38.076,99	344.660,58	312.000,00
Transferências do FUNDEB	3.638.148,85	2.698.543,25	2.884.252,60	3.031.814,87	2.462.226,05	2.576.771,42	2.888.629,41	2.418.366,69	1.901.676,27	3.517.776,05	2.691.540,98	3.300.339,26	2.691.540,98	35.418.660,00
Outras Transferências Correntes	1.884.901,74	1.228.988,14	2.807.422,41	2.086.778,10	4.064.752,02	2.804.847,88	1.915.622,47	2.087.993,44	2.383.183,76	1.822.888,52	6.346.627,47	7.282.377,68	37.774.883,93	36.981.622,93
Outras Receitas Correntes	427.937,78	343.228,18	285.977,94	110.006,99	135.979,19	109.711,64	481.666,36	345.449,74	220.220,99	220.220,99	97.553,88	183.224,51	2.915.102,41	1.840.865,00
DEDUÇÕES (II)	2.741.501,05	2.160.528,07	1.698.455,95	1.860.762,99	1.795.228,08	1.782.729,04	1.567.723,95	1.595.680,15	1.314.658,16	1.861.663,28	1.743.977,87	2.074.706,86	22.197.605,46	26.106.400,00
Contrib. do Servidor para o Plano de Previdência														
Contribuições Financeiras entre Regimes Previdenciários														
Compensações Financeiras entre Regimes Previdenciários														
Recebimentos de Aplicações de Recursos Previdenciários														
Dedução de Receita para Formação de FUNDEB	2.741.501,05	2.160.528,07	1.698.455,95	1.860.762,99	1.795.228,08	1.782.729,04	1.567.723,95	1.595.680,15	1.314.658,16	1.861.663,28	1.743.977,87	2.074.706,86	22.197.605,46	26.106.400,00
RECEITA CORRENTE LÍQUIDA (III) = (I - II)	23.504.688,95	24.448.560,32	19.325.939,02	19.601.232,21	21.227.306,38	19.312.707,48	20.158.145,39	18.697.663,72	17.253.688,47	19.699.565,63	23.387.208,10	32.048.986,92	258.665.819,99	285.161.141,02
(-) Transferências obrigatórias da União relativas às emendas individuais (art. 166-A, § 1º, da CF) (IV)														
RECEITA CORRENTE LÍQUIDA AJUSTADA PARA CÁLCULO DOS LIMITES DE ENDIVIDAMENTO (V) = (III - IV)	23.504.688,95	24.448.560,32	19.325.939,02	19.601.232,21	21.227.306,38	19.312.707,48	20.158.145,39	18.697.663,72	17.253.688,47	19.699.565,63	23.387.208,10	32.048.986,92	252.335.819,99	285.161.141,02
(-) Transferências obrigatórias da União relativas às emendas de bancada (art. 166, § 10, da CF) (V)														
(-) Transferências obrigatórias da União relativas às emendas constitucionais (art. 166, § 10, da CF) (VI)														
(-) Outras Contribuições ou Legis. (VII)														
RECEITA CORRENTE LÍQUIDA AJUSTADA PARA CÁLCULO DOS LIMITES DA DESPESA COM PESSOAL (IX) = (V - VI - VII - VIII)	23.504.688,95	24.448.560,32	19.325.939,02	19.601.232,21	21.227.306,38	19.312.707,48	20.158.145,39	18.697.663,72	17.253.688,47	19.699.565,63	23.387.208,10	32.048.986,92	252.335.819,99	285.161.141,02

 <p>Sistema de Informações Contábeis e Fiscais do Setor Público Brasileiro TESOURO NACIONAL</p>	Relatório Resumido de Execução Orçamentária
	Prefeitura Municipal de Pedreira - SP (Poder Executivo)
	Orçamentos Fiscal e da Seguridade Social
	CNPJ:
	Exercício: 2024
	Período de referência: 6º bimestre

RREO-Anexo 03 | Tabela 3.2 - Demonstrativo da Receita Corrente Líquida - Municípios

Notas Explicativas	Valores
	31/12/2024
Notas Explicativas	-
Notas Explicativas	-


RREO-Anexo 04 | Tabela 4 - Demonstrativo das Receitas e Despesas Previdenciárias

Receitas Previdenciárias - RPPS - Fundo em Capitalização (Plano Previdenciário)	Execução da Receita	
	PREVISÃO ATUALIZADA (a)	RECEITAS REALIZADAS ATÉ O BIMESTRE (b)
Receitas	-	-
RECEITAS CORRENTES (I)		
Receita de Contribuições dos Segurados		
Ativo		
Inativo		
Pensionista		
Receita de Contribuições Patronais		
Ativo		
Inativo		
Pensionista		
Receita Patrimonial		
Receitas Imobiliárias		
Receitas de Valores Mobiliários		
Outras Receitas Patrimoniais		
Receita de Serviços		
Outras Receitas Correntes		
Compensação Financeira entre os Regimes		
Receita de Aportes Periódicos para Amortização de Déficit Atuarial do RPPS (II)		
Demais Receitas Correntes		
RECEITAS DE CAPITAL (III)		
Alienação de Bens, Direitos e Ativos		
Amortização de Empréstimos		
Outras Receitas de Capital		
TOTAL DAS RECEITAS DO FUNDO EM CAPITALIZAÇÃO (IV) = (I + III - II)		

 <p>Sistema de Informações Contábeis e Fiscais do Setor Público Brasileiro</p>	<p>Relatório Resumido de Execução Orçamentária</p>
	<p>Prefeitura Municipal de Pedreira - SP (Poder Executivo)</p>
	<p>Orçamentos Fiscal e da Seguridade Social</p>
	<p>CNPJ:</p>
	<p>Exercício: 2024</p>
<p>Período de referência: 6º bimestre</p>	

RREO-Anexo 04 | Tabela 4 - Demonstrativo das Receitas e Despesas Previdenciárias

	Despesas Previdenciárias - RPPS - Fundo em Capitalização (Plano Previdenciário)	Execução da Despesa			INSCRITAS EM RESTOS A PAGAR NÃO PROCESSADOS NO EXERCÍCIO (g)
		DOTAÇÃO ATUALIZADA (c)	DESPESAS EMPENHADAS ATÉ O BIMESTRE (d)	DESPESAS LIQUIDADAS ATÉ O BIMESTRE (e)	
Despesas		-	-	-	-
Benefícios					
Aposentadorias					
Pensões por Morte					
Outras Despesas Previdenciárias					
Compensação Financeira entre os Regimes					
Demais Despesas Previdenciárias					
TOTAL DAS DESPESAS DO FUNDO EM CAPITALIZAÇÃO (V)					
RESULTADO PREVIDENCIÁRIO - FUNDO EM CAPITALIZAÇÃO (VI) = (IV - V)					

 <p>Sistema de Informações Contábeis e Fiscais do Setor Público Brasileiro TESOURO NACIONAL</p>	Relatório Resumido de Execução Orçamentária
	Prefeitura Municipal de Pedreira - SP (Poder Executivo)
	Orçamentos Fiscal e da Seguridade Social
	CNPJ:
	Exercício: 2024
	Período de referência: 6º bimestre

RREO-Anexo 04 | Tabela 4 - Demonstrativo das Receitas e Despesas Previdenciárias

Recursos RPPS Arrecadados em Exercícios Anteriores	Previsão Orçamentária
	PREVISÃO ORÇAMENTÁRIA
Recursos RPPS Arrecadados em Exercícios Anteriores	-
VALOR	

RREO-Anexo 04 | Tabela 4 - Demonstrativo das Receitas e Despesas Previdenciárias

Reserva Orçamentária do RPPS	Previsão Orçamentária
	PREVISÃO ORÇAMENTÁRIA
Reserva Orçamentária do RPPS	-
VALOR	

RREO-Anexo 04 | Tabela 4 - Demonstrativo das Receitas e Despesas Previdenciárias

Aportes de Recursos para o Fundo em Capitalização do RPPS	Aportes de Recursos
	APORTES REALIZADOS
Aportes de Recursos para o Fundo em Capitalização do RPPS	-
Plano de Amortização - Contribuição Patronal Suplementar	
Plano de Amortização - Aporte Periódico de Valores Predefinidos	
Outros Aportes para o RPPS	
Recursos para Cobertura de Déficit Financeiro	

RREO-Anexo 04 | Tabela 4 - Demonstrativo das Receitas e Despesas Previdenciárias

Bens e Direitos do RPPS (Fundo em Capitalização)	Período de Referência
	SALDO ATUAL
Bens e Direitos do RPPS (Fundo em Capitalização)	-
Caixa e Equivalentes de Caixa	
Investimentos e Aplicações	
Outros Bens e Direitos	


RREO-Anexo 04 | Tabela 4 - Demonstrativo das Receitas e Despesas Previdenciárias

Receitas Previdenciárias - RPPS - Fundo em Repartição (Plano Financeiro)	Execução da Receita	
	PREVISÃO ATUALIZADA (a)	RECEITAS REALIZADAS ATÉ O BIMESTRE (b)
Receitas	-	-
RECEITAS CORRENTES (VII)		
Receita de Contribuições dos Segurados		
Ativo		
Inativo		
Pensionista		
Receita de Contribuições Patronais		
Ativo		
Inativo		
Pensionista		
Receita Patrimonial		
Receitas Imobiliárias		
Receitas de Valores Mobiliários		
Outras Receitas Patrimoniais		
Receita de Serviços		
Outras Receitas Correntes		
Compensação Financeira entre os Regimes		
Demais Receitas Correntes		
RECEITAS DE CAPITAL (VIII)		
Alienação de Bens, Direitos e Ativos		
Amortização de Empréstimos		
Outras Receitas de Capital		
TOTAL DAS RECEITAS DO FUNDO EM REPARTIÇÃO (IX) = (VII + VIII)		

 <p>Sistema de Informações Contábeis e Fiscais do Setor Público Brasileiro</p> <p>TESOURO NACIONAL</p>	<p>Relatório Resumido de Execução Orçamentária</p> <p>Prefeitura Municipal de Pedreira - SP (Poder Executivo)</p> <p>Orçamentos Fiscal e da Seguridade Social</p> <p>CNPJ:</p> <p>Exercício: 2024</p> <p>Período de referência: 6º bimestre</p>

RREO-Anexo 04 | Tabela 4 - Demonstrativo das Receitas e Despesas Previdenciárias

Despesas	Despesas Previdenciárias - RPPS - Fundo em Repartição (Plano Financeiro)	Execução da Despesa				
		DOTAÇÃO ATUALIZADA (c)	DESPESAS EMPENHADAS ATÉ O BIMESTRE (d)	DESPESAS LIQUIDADAS ATÉ O BIMESTRE (e)	DESPESAS PAGAS ATÉ O BIMESTRE (f)	INSCRITAS EM RESTOS A PAGAR NÃO PROCESSADOS NO EXERCÍCIO (g)
Benefícios						
Aposentadorias						
Pensões por Morte						
Outras Despesas Previdenciárias						
Compensação Financeira entre os Regimes						
Demais Despesas Previdenciárias						
TOTAL DAS DESPESAS DO FUNDO EM REPARTIÇÃO (X)						
RESULTADO PREVIDENCIÁRIO - FUNDO EM REPARTIÇÃO (XI) = (IX - X)						

 <p>Sistema de Informações Contábeis e Fiscais do Setor Público Brasileiro TESOURO NACIONAL</p>	Relatório Resumido de Execução Orçamentária
	Prefeitura Municipal de Pedreira - SP (Poder Executivo)
	Orçamentos Fiscal e da Seguridade Social
	CNPJ:
	Exercício: 2024
	Período de referência: 6º bimestre

RREO-Anexo 04 | Tabela 4 - Demonstrativo das Receitas e Despesas Previdenciárias

Aportes de Recursos para o Fundo em Repartição do RPPS	Aportes de Recursos
	APORTES REALIZADOS
Aportes de Recursos para o Fundo em Repartição do RPPS	-
Recursos para Cobertura de Insuficiências Financeiras	
Recursos para Formação de Reserva	

RREO-Anexo 04 | Tabela 4 - Demonstrativo das Receitas e Despesas Previdenciárias

Bens e Direitos do RPPS (Fundo em Repartição)	Período de Referência
	SALDO ATUAL
Bens e Direitos do RPPS (Fundo em Repartição)	-
Caixa e Equivalentes de Caixa	
Investimentos e Aplicações	
Outros Bens e Direitos	


RREO-Anexo 04 | Tabela 4 - Demonstrativo das Receitas e Despesas Previdenciárias

Receitas da Administração - RPPS	Execução da Receita	
	PREVISÃO ATUALIZADA (a)	RECEITAS REALIZADAS ATÉ O BIMESTRE (b)
Receitas da Administração - RPPS	-	-
RECEITAS CORRENTES		
TOTAL DAS RECEITAS DA ADMINISTRAÇÃO RPPS - (XII)		

 <p>Sistema de Informações Contábeis e Fiscais do Setor Público Brasileiro</p>	<p>Relatório Resumido de Execução Orçamentária</p>
	<p>Prefeitura Municipal de Pedreira - SP (Poder Executivo)</p>
	<p>Orçamentos Fiscal e da Seguridade Social</p>
	<p>CNPJ:</p>
	<p>Exercício: 2024</p>
<p>Período de referência: 6º bimestre</p>	

RREO-Anexo 04 | Tabela 4 - Demonstrativo das Receitas e Despesas Previdenciárias

	Despesas da Administração - RPPS	Execução da Despesa				
		DOTAÇÃO ATUALIZADA (c)	DESPESAS EMPENHADAS ATÉ O BIMESTRE (d)	DESPESAS LIQUIDADAS ATÉ O BIMESTRE (e)	DESPESAS PAGAS ATÉ O BIMESTRE (f)	INSCRITAS EM RESTOS A PAGAR NÃO PROCESSADOS NO EXERCÍCIO (g)
Despesas da Administração - RPPS						
DESPESAS CORRENTES (XII)						
Pessoal e Encargos Sociais						
Demais Despesas Correntes						
DESPESAS DE CAPITAL (XIV)						
TOTAL DAS DESPESAS DA ADMINISTRAÇÃO RPPS (XV) = (XIII + XIV)						
RESULTADO DA ADMINISTRAÇÃO RPPS (XVI) = (XII - XV)						

 <p>Sistema de Informações Contábeis e Fiscais do Setor Público Brasileiro</p> <p>TESOURO NACIONAL</p>	Relatório Resumido de Execução Orçamentária
	Prefeitura Municipal de Pedreira - SP (Poder Executivo)
	Orçamentos Fiscal e da Seguridade Social
	CNPJ:
	Exercício: 2024
Período de referência: 6º bimestre	

RREO-Anexo 04 | Tabela 4 - Demonstrativo das Receitas e Despesas Previdenciárias

Bens e Direitos - Administração do RPPS	Período de Referência
	SALDO ATUAL
Bens e Direitos - Administração do RPPS	-
Caixa e Equivalentes de Caixa	
Investimentos e Aplicações	
Outros Bens e Direitos	


RREO-Anexo 04 | Tabela 4 - Demonstrativo das Receitas e Despesas Previdenciárias


Receitas Previdenciárias (Benefícios Mantidos Pelo Tesouro)	Execução da Receita	
	PREVISÃO ATUALIZADA (a)	RECEITAS REALIZADAS ATÉ O BIMESTRE (b)
Receitas Previdenciárias (Benefícios Mantidos Pelo Tesouro)	-	-
Contribuições dos Servidores		
Demais Receitas Previdenciárias		
TOTAL DAS RECEITAS (BENEFÍCIOS MANTIDOS PELO TESOURO) (XVII)		

 <p>Sistema de Informações Contábeis e Fiscais do Setor Público Brasileiro</p>	<p>Relatório Resumido de Execução Orçamentária</p>
	<p>Prefeitura Municipal de Pedreira - SP (Poder Executivo)</p>
	<p>Orçamentos Fiscal e da Seguridade Social</p>
	<p>CNPJ:</p>
	<p>Exercício: 2024</p>
<p>Período de referência: 6º bimestre</p>	

RREO-Anexo 04 | Tabela 4 - Demonstrativo das Receitas e Despesas Previdenciárias

	DOTAÇÃO ATUALIZADA (c)	Execução da Despesa			INSCRITAS EM RESTOS A PAGAR NÃO PROCESSADOS NO EXERCÍCIO (g)
		DESPESAS EMPENHADAS ATÉ O BIMESTRE (d)	DESPESAS LIQUIDADAS ATÉ O BIMESTRE (e)	DESPESAS PAGAS ATÉ O BIMESTRE (f)	
Despesas Previdenciárias (Benefícios Mantidos Pelo Tesouro)	-	-	-	-	-
Despesas Previdenciárias (Benefícios Mantidos Pelo Tesouro)					
Aposentadorias					
Pensões					
Outras Despesas Previdenciárias					
TOTAL DAS DESPESAS (BENEFÍCIOS MANTIDOS PELO TESOUREO) (XV/II)					
RESULTADO DOS BENEFÍCIOS MANTIDOS PELO TESOUREO (XIX) = (XVII) - (XVIII)					



 <p>Sistema de Informações Contábeis e Fiscais do Setor Público Brasileiro TESOURO NACIONAL</p>	Relatório Resumido de Execução Orçamentária
	Prefeitura Municipal de Pedreira - SP (Poder Executivo)
	Orçamentos Fiscal e da Seguridade Social
	CNPJ:
	Exercício: 2024
	Período de referência: 6º bimestre

RREO-Anexo 04 | Tabela 4 - Demonstrativo das Receitas e Despesas Previdenciárias

Notas Explicativas	Valores
	31/12/2024
Notas Explicativas	-
Notas Explicativas	-


RREO-Anexo 06 | Tabela 6.3 - Demonstrativo dos Resultados Primário e Nominal - Municípios

Cálculo Acima da Linha - Receitas Primárias	Receita Orçamentária	
	PREVISÃO ATUALIZADA	Até o Bimestre / 2024 RECEITAS REALIZADAS (a)
Cálculo Acima da Linha - Receitas Primárias	-	-
RECEITAS CORRENTES (EXCETO FONTES RPPS) (I)	288.229.141,02	260.730.621,08
Impostos, Taxas e Contribuições de Melhoria	66.747.935,08	52.738.993,23
IPTU	32.450.000,08	25.262.268,75
ISS	15.345.000,00	12.104.774,98
ITBI	3.560.000,00	3.308.209,71
IRRF	5.900.000,00	5.982.508,44
Outros Impostos, Taxas e Contribuições de Melhoria	9.492.935,00	6.081.231,35
Contribuições	3.548.000,00	3.020.221,59
Receita Patrimonial	1.916.338,01	7.204.918,36
Aplicações Financeiras (II)	1.436.338,01	7.017.474,26
Outras Receitas Patrimoniais	480.000,00	187.444,10
Transferências Correntes	183.173.882,93	165.188.773,57
Cota-Parte do FPM	53.550.000,00	47.123.390,60
Cota-Parte do ICMS	45.600.000,00	35.811.886,43
Cota-Parte do IPVA	11.360.000,00	10.933.895,46
Cota-Parte do ITR	16.000,00	31.686,96
Transferências da LC nº 61/1989	249.600,00	275.728,49
Transferências do FUNDEB	35.416.660,00	33.837.302,00
Outras Transferências Correntes	36.981.622,93	37.174.883,63
Demais Receitas Correntes	32.842.985,00	32.577.714,33
Outras Receitas Financeiras (III)	160.000,00	260,59
Receitas Correntes Restantes	32.682.985,00	32.577.453,74
RECEITAS PRIMÁRIAS CORRENTES (EXCETO FONTES RPPS) (IV) = (I - (II + III))	286.632.803,01	253.712.886,23
RECEITAS PRIMÁRIAS CORRENTES (COM FONTES RPPS) (V)		
RECEITAS NÃO PRIMÁRIAS CORRENTES (COM FONTES RPPS) (VI)		
RECEITAS DE CAPITAL (EXCETO FONTES RPPS) (VII)	28.732.655,00	7.189.435,82
Operações de Crédito (VIII)		503.637,17
Amortização de Empréstimos (IX)		
Alienação de Bens	3.321.145,00	172.500,00
Receitas de Alienação de Investimentos Temporários (X)		
Receitas de Alienação de Investimentos Permanentes (XI)		
Outras Alienações de Bens	3.321.145,00	172.500,00
Transferências de Capital	25.411.510,00	6.513.298,65
Convênios	24.241.510,00	4.527.646,10
Outras Transferências de Capital	1.170.000,00	1.985.652,55
Outras Receitas de Capital		
Outras Receitas de Capital Não Primárias (XII)		
Outras Receitas de Capital Primárias		
RECEITAS PRIMÁRIAS DE CAPITAL (EXCETO FONTES RPPS) (XIII) = (VII - (VIII + IX + X + XI + XII))	28.732.655,00	6.685.798,65
RECEITAS PRIMÁRIAS DE CAPITAL (COM FONTES RPPS) (XIV)		
RECEITAS NÃO PRIMÁRIAS DE CAPITAL (COM FONTES RPPS) (XV)		
RECEITA PRIMÁRIA TOTAL (XVI) = (IV + V + XIII + XIV)	315.365.458,01	260.398.684,88
RECEITA PRIMÁRIA TOTAL (EXCETO FONTES RPPS) (XVII) = (IV + XIII)	315.365.458,01	260.398.684,88

 <p>Sistema de Informações Contábeis e Fiscais do Setor Público Brasileiro</p> <p>TESOURO NACIONAL</p>	Relatório Resumido de Execução Orçamentária	
	Prefeitura Municipal de Pedreira - SP (Poder Executivo)	
	Orçamentos Fiscal e da Seguridade Social	
	CNPJ:	
	Exercício: 2024	
Período de referência: 6º bimestre		

RREO-Anexo 06 | Tabela 6.3 - Demonstrativo dos Resultados Primário e Nominal - Municípios

	Despesa Orçamentária					RESTOS A PAGAR NÃO PROCESSADOS LIQUIDADOS	PAGOS (C)
	DOTAÇÃO ATUALIZADA	DESPESAS EMPENHADAS	DESPESAS LIQUIDADAS	DESPESAS PAGAS (a)	RESTOS A PAGAR PROCESSADOS PAGOS (b)		
Cálculo Acima da Linha - Despesas Primárias							
Até o Bimestre / 2024							
Cálculo Acima da Linha - Despesas Primárias							
DESPESAS CORRENTES (EXCETO FONTES RPPS) (XVII)	280.973.001,85	237.315.973,78	235.827.766,82	224.902.263,83	5.600.460,95	1.894.160,87	1.866.639,92
Pessoal e Encargos Sociais	108.789.747,28	100.092.039,05	100.092.039,05	94.094.538,42	1.173.398,60	-	-
Juros e Encargos da Dívida (XIX)	3.049.000,00	2.455.964,72	2.455.964,72	2.455.964,72	-	-	-
Outras Despesas Correntes	169.134.254,57	134.767.970,01	133.279.763,05	128.351.760,69	4.427.062,35	1.894.160,87	1.866.639,92
DESPESAS PRIMÁRIAS CORRENTES (EXCETO FONTES RPPS) (XX) = (XVII) - XIX	277.924.001,85	234.860.009,06	233.371.802,10	222.446.299,11	5.600.460,95	1.894.160,87	1.866.639,92
DESPESAS PRIMÁRIAS CORRENTES (COM FONTES RPPS) (XXI)							
DESPESAS NÃO PRIMÁRIAS CORRENTES (COM FONTES RPPS) (XXII)	66.540.173,24	28.902.905,98	28.464.933,67	27.024.631,83	838.836,60	1.106.643,41	864.760,41
DESPESAS DE CAPITAL (EXCETO FONTES RPPS) (XVIII)	58.529.792,83	19.141.919,22	18.703.946,91	17.263.645,07	838.836,60	1.106.643,41	864.760,41
Investimentos							
Inversões Financeiras							
Concessão de Empréstimos e Financiamentos (XXIV)							
Aquisição de Título de Capital já Integralizado (XXV)							
Aquisição de Título de Crédito (XXVI)							
Demais Inversões Financeiras							
Amortização da Dívida (XXVII)	10.010.380,41	9.760.986,76	9.760.986,76	9.760.986,76	9.760.986,76		
DESPESAS PRIMÁRIAS DE CAPITAL (EXCETO FONTES RPPS) (XXVIII) = (XVIII) - (XXIV) + XXI + XXVI + XXVII)	58.529.792,83	19.141.919,22	18.703.946,91	17.263.645,07	838.836,60	1.106.643,41	864.760,41
RESERVA DE CONTINGÊNCIA (XXIX)	66.500,00						
DESPESAS PRIMÁRIAS DE CAPITAL (COM FONTES RPPS) (XXX)							
DESPESAS NÃO PRIMÁRIAS DE CAPITAL (COM FONTES RPPS) (XXXI)							
DESPESA PRIMÁRIA TOTAL (XXXII) = (XX) + XXI + XXVIII + XIX + XXX)	336.520.294,68	254.001.928,28	252.075.749,01	239.709.944,18	6.439.297,55	3.000.804,28	2.731.400,33
DESPESA PRIMÁRIA TOTAL (EXCETO FONTES RPPS) (XXXIII) = (XX) + XXVIII + XXIX)	336.520.294,68	254.001.928,28	252.075.749,01	239.709.944,18	6.439.297,55	3.000.804,28	2.731.400,33

 <p>Sistema de Informações Contábeis e Fiscais do Setor Público Brasileiro TESOURO NACIONAL</p>	Relatório Resumido de Execução Orçamentária
	Prefeitura Municipal de Pedreira - SP (Poder Executivo)
	Orçamentos Fiscal e da Seguridade Social
	CNPJ:
	Exercício: 2024
	Período de referência: 6º bimestre

RREO-Anexo 06 | Tabela 6.3 - Demonstrativo dos Resultados Primário e Nominal - Municípios

Resultado Primário - Acima da Linha	Até o Bimestre / 2024	
	VALOR	
Resultado Primário - Acima da Linha	-	
RESULTADO PRIMÁRIO (COM RPPS) - Acima da Linha (XXXIV) = (XVIa - (XXXIIa + XXXIIb + XXXIIc))		11.518.042,82
RESULTADO PRIMÁRIO (SEM RPPS) - Acima da Linha (XXXV) = (XVIIa - (XXXIIIa + XXXIIIb + XXXIIIc))		11.518.042,82

RREO-Anexo 06 | Tabela 6.3 - Demonstrativo dos Resultados Primário e Nominal - Municípios

Meta Fiscal para o Resultado Primário	Meta Fixada na LDO	
	VALOR CORRENTE	
Meta Fiscal para o Resultado Primário	-	
Meta fixada no Anexo de Metas Fiscais da LDO para o exercício de referência		-4.908.205,75

RREO-Anexo 06 | Tabela 6.3 - Demonstrativo dos Resultados Primário e Nominal - Municípios

Juros Nominais	Até o Bimestre / 2024	
	VALOR INCORRIDO	
Juros Nominais	-	
Juros, Encargos e Variações Monetárias Ativos (Exceto RPPS) (XXXVI)		7.017.474,26
Juros, Encargos e Variações Monetárias Passivos (Exceto RPPS) (XXXVII)		1.919.418,24

RREO-Anexo 06 | Tabela 6.3 - Demonstrativo dos Resultados Primário e Nominal - Municípios

Resultado Nominal - Acima da Linha	Até o Bimestre / 2024	
	VALOR	
Resultado Nominal - Acima da Linha	-	
RESULTADO NOMINAL (SEM RPPS) - Acima da Linha (XXXVIII) = XXXV + (XXXVI - XXXVII)		16.616.098,84

RREO-Anexo 06 | Tabela 6.3 - Demonstrativo dos Resultados Primário e Nominal - Municípios

Cálculo Abaixo da Linha - Resultado Nominal	Saldo	
	Em 31/12/2023 (a)	Até o Bimestre 2024 (b)
Cálculo Abaixo da Linha - Resultado Nominal	-	-
DÍVIDA CONSOLIDADA (XXXIX)	71.190.325,65	67.158.821,94
DEDUÇÕES (XL)	36.528.778,66	43.871.063,17
Disponibilidade de Caixa	35.283.097,66	42.625.382,17
Disponibilidade de Caixa Bruta	41.632.597,33	46.591.020,31
(-) Restos a Pagar Processados (XLI)	3.514.889,50	2.484.130,73
(-) Depósitos Restituíveis e Valores Vinculados	2.834.610,17	1.481.507,41
Demais Haveres Financeiros	1.245.681,00	1.245.681,00
DÍVIDA CONSOLIDADA LÍQUIDA (XLII) = (XXXIX - XL)	34.661.546,99	23.287.758,77

RREO-Anexo 06 | Tabela 6.3 - Demonstrativo dos Resultados Primário e Nominal - Municípios


Resultado Nominal - Abaixo da Linha	Até o Bimestre / 2024	
	VALOR	
Resultado Nominal - Abaixo da Linha	-	
RESULTADO NOMINAL (SEM RPPS) - Abaixo da Linha (XLIII) = (XLIIa - XLIIb)		11.373.788,22

RREO-Anexo 06 | Tabela 6.3 - Demonstrativo dos Resultados Primário e Nominal - Municípios

Meta Fiscal para o Resultado Nominal	Meta Fixada na LDO	
	VALOR CORRENTE	
Meta Fiscal para o Resultado Nominal	-	
Meta fixada no Anexo de Metas Fiscais da LDO para o exercício de referência		34.524.791,45

RREO-Anexo 06 | Tabela 6.3 - Demonstrativo dos Resultados Primário e Nominal - Municípios

Ajuste Metodológico	Até o Bimestre / 2024	
	VALOR	
Ajuste Metodológico	-	
VARIAÇÃO DO SALDO DE RPP (XLIV) = (XLIIb - XLIIa)		-1.030.758,77
RECEITA DE ALIENAÇÃO DE INVESTIMENTOS PERMANENTES (XLV) = (XI)		
VARIAÇÃO CAMBIAL (XLVI)		
VARIAÇÃO DO SALDO DE PRECATORIOS INTEGRANTES DA DC (XLVII)		
VARIAÇÃO DO SALDO DAS DEMAIS OBRIGAÇÕES INTEGRANTES DA DC (XLVIII)		
OUTROS AJUSTES (XLIX)		
RESULTADO NOMINAL (SEM RPPS) AJUSTADO - Abaixo da Linha (L) = (XLIII + (XLIV - XLV - XLVI + XLVII + XLVIII) +/- (XLIX))		10.343.029,45

 <p>Sistema de Informações Contábeis e Fiscais do Setor Público Brasileiro TESOURO NACIONAL</p>	Relatório Resumido de Execução Orçamentária
	Prefeitura Municipal de Pedreira - SP (Poder Executivo)
	Orçamentos Fiscal e da Seguridade Social
	CNPJ:
	Exercício: 2024
	Período de referência: 6º bimestre

RREO-Anexo 06 | Tabela 6.3 - Demonstrativo dos Resultados Primário e Nominal - Municípios

Resultado Primário - Abaixo da Linha	Até o Bimestre / 2024
	VALOR
Resultado Primário - Abaixo da Linha	-
RESULTADO PRIMÁRIO (SEM RPPS) - Abaixo da Linha (LI) = (L) - (XXXVI - XXXVII)	5.244.973,43

RREO-Anexo 06 | Tabela 6.3 - Demonstrativo dos Resultados Primário e Nominal - Municípios

Informações Adicionais	PREVISÃO ORÇAMENTÁRIA
	PREVISÃO ORÇAMENTÁRIA
Informações Adicionais	-
SALDO DE EXERCÍCIOS ANTERIORES	5.382.859,68
Recursos Arrecadados em Exercícios Anteriores - RPPS	
Superávit Financeiro Utilizado para Abertura e Reabertura de Créditos Adicionais	5.382.859,68
RESERVA ORÇAMENTÁRIA DO RPPS	

RREO-Anexo 06 | Tabela 6.3 - Demonstrativo dos Resultados Primário e Nominal - Municípios

Notas Explicativas	Valores
	31/12/2024
Notas Explicativas	-
Notas Explicativas	



TESOURO NACIONAL


Relatório Resumido de Execução Orçamentária
 Prefeitura Municipal de Pedreira - SP (Poder Executivo)
 Orçamentos Fiscal e da Seguridade Social
 CNPJ:
 Exercício: 2024
 Período de referência: 6º bimestre

RREO-Anexo 07 | Tabela 7.0 - Demonstrativo dos Restos à Pagar por Poder e Órgão - Municípios

Poder/Órgão	RESTOS A PAGAR PROCESSADOS										RESTOS A PAGAR NÃO PROCESSADOS				Saldo Total L = (e + f)	
	Inscritos					Cancelados (g)					Inscritos					Saldo e = (a + b) - (c + d)
	Em Exercícios Anteriores (a)	Inscritos Em 31 de dezembro de 2023 (b)	Pagos (c)	Cancelados (d)	Saldo e = (a + b) - (c + d)	Em Exercícios Anteriores (f)	Em 31 de dezembro de 2023 (g)	Liquidados (h)	Pagos (i)	Cancelados (j)	Saldo e = (f + g) - (i + j)					
RESTOS A PAGAR (EXCETO INTRA-ORÇAMENTÁRIOS) (I)	10.652.751,77	0,00	6.439.297,55	22.592,35	4.190.951,87	4.481.467,99	0,00	3.009.864,28	2.731.400,33	940.005,37	810.902,29	5.000.954,16				
PODER EXECUTIVO	10.652.751,77	0,00	6.439.297,55	22.592,35	4.190.951,87	4.481.467,99	0,00	2.993.354,28	2.723.950,33	940.005,37	810.902,29	5.000.954,16				
PODER LEGISLATIVO						7.450,00	0,00	7.450,00	7.450,00		0,00	0,00				
Câmara Municipal						7.450,00	0,00	7.450,00	7.450,00		0,00	0,00				
Tribunal de Contas do Município																
RESTOS A PAGAR (INTRA-ORÇAMENTÁRIOS) (II)																
TOTAL (III) = (I + II)	10.652.751,77	0,00	6.439.297,55	22.592,35	4.190.951,87	4.481.467,99	0,00	3.009.864,28	2.731.400,33	940.005,37	810.902,29	5.000.954,16				

RREO-Anexo 07 | Tabela 7.0 - Demonstrativo dos Restos à Pagar por Poder e Órgão - Municípios

Poder/Órgão - Intra	RESTOS A PAGAR PROCESSADOS										RESTOS A PAGAR NÃO PROCESSADOS				Saldo Total L = (e + f)	
	Inscritos					Cancelados (g)					Inscritos					Saldo e = (a + b) - (c + d)
	Em Exercícios Anteriores (a)	Inscritos Em 31 de dezembro de 2023 (b)	Pagos (c)	Cancelados (d)	Saldo e = (a + b) - (c + d)	Em Exercícios Anteriores (f)	Em 31 de dezembro de 2023 (g)	Liquidados (h)	Pagos (i)	Cancelados (j)	Saldo e = (f + g) - (i + j)					
RESTOS A PAGAR (INTRA-ORÇAMENTÁRIOS) (II)																
PODER EXECUTIVO																
PODER LEGISLATIVO																
Câmara Municipal																
Tribunal de Contas do Município																

 <p>Sistema de Informações Contábeis e Fiscais do Setor Público Brasileiro TESOURO NACIONAL</p>	Relatório Resumido de Execução Orçamentária
	Prefeitura Municipal de Pedreira - SP (Poder Executivo)
	Orçamentos Fiscal e da Seguridade Social
	CNPJ:
	Exercício: 2024
	Período de referência: 6º bimestre

RREO-Anexo 07 | Tabela 7.0 - Demonstrativo dos Restos à Pagar por Poder e Órgão - Municípios

Notas Explicativas	Valores
	31/12/2024
Notas Explicativas	-
Notas Explicativas	-

RREO-Anexo 09 | Tabela 9.0 - Demonstrativo das Receitas de Operações de Crédito e Despesas de Capital

Receitas	Receitas de Operações de Crédito		
	PREVISÃO ATUALIZADA (a)	RECEITAS REALIZADAS (b)	SALDO NÃO REALIZADO (c) = (a - b)
RECEITAS DE OPERAÇÕES DE CRÉDITO (I)	-	503.637,17	-503.637,17

RREO-Anexo 09 | Tabela 9.0 - Demonstrativo das Receitas de Operações de Crédito e Despesas de Capital

Despesas	Despesas de Capital		
	DOTAÇÃO ATUALIZADA (d)	DESPESAS EMPENHADAS (e)	SALDO NÃO EXECUTADO (f) = (d - e)
DESPESES DE CAPITAL	68.540.173,24	28.902.905,98	39.637.267,26
Investimentos	58.529.792,83	19.141.919,22	39.387.873,61
Inversões Financeiras			
Amortização da Dívida	10.010.380,41	9.760.986,76	249.393,65
(-) Incentivos Fiscais a Contribuinte			
(-) Incentivos Fiscais a Contribuinte por Instituições Financeiras			
DESPESA DE CAPITAL LÍQUIDA (II)	68.540.173,24	28.902.905,98	39.637.267,26

RREO-Anexo 09 | Tabela 9.0 - Demonstrativo das Receitas de Operações de Crédito e Despesas de Capital

Resultado para Apuração da Regra de Ouro	Resultado para Apuração da Regra de Ouro		
	(d - a)	(e - b)	(f - c)
RESULTADO PARA APURAÇÃO DA REGRA DE OURO (III) = (II - I)	68.540.173,24	28.399.268,81	40.140.904,43

RREO-Anexo 09 | Tabela 9.0 - Demonstrativo das Receitas de Operações de Crédito e Despesas de Capital

Notas Explicativas	Valores
	31/12/2024
Notas Explicativas	-
Notas Explicativas	-

 <p>Sistema de Informações Contábeis e Fiscais do Setor Público Brasileiro</p>	<p>Relatório Resumido de Execução Orçamentária</p>
	<p>Prefeitura Municipal de Pedreira - SP (Poder Executivo)</p>
	<p>Orçamentos Fiscal e da Seguridade Social</p>
	<p>CNPJ:</p>
	<p>Exercício: 2024</p>
<p>Período de referência: 6º bimestre</p>	

RREO-Anexo 10 - RPPS | Tabela 10 - Demonstrativo da Projeção Atuarial do Regime Próprio de Previdência dos Servidores

	Projeção Atuarial do RPPS - Fundo em Capitalização (Plano Previdenciário)		Projeção Atuarial do RPPS - Fundo em Capitalização (Plano Previdenciário)		RESULTADO PREVIDENCIÁRIO (c) = (a - b)	SALDO FINANCEIRO DO EXERCÍCIO (d) = ("d" anterior) + (c)
	RECEITAS PREVIDENCIÁRIAS (a)	DESPESAS PREVIDENCIÁRIAS (b)	RECEITAS PREVIDENCIÁRIAS (a)	DESPESAS PREVIDENCIÁRIAS (b)		
2023						
2024						
2025						
2026						
2027						
2028						
2029						
2030						
2031						
2032						
2033						
2034						
2035						
2036						
2037						
2038						
2039						
2040						
2041						
2042						
2043						
2044						
2045						
2046						
2047						
2048						
2049						
2050						
2051						
2052						
2053						
2054						
2055						
2056						
2057						
2058						
2059						
2060						
2061						
2062						
2063						

 <p>Sistema de Informações Contábeis e Fiscais do Setor Público Brasileiro</p> <p>TESOURO NACIONAL</p>	Relatório Resumido de Execução Orçamentária	
	Prefeitura Municipal de Pedreira - SP (Poder Executivo)	
	Orçamentos Fiscal e da Seguridade Social	
	CNPJ:	
	Exercício: 2024	
Período de referência: 6º bimestre		

	Projeção Atuarial do RPPS - Fundo em Capitalização (Plano Previdenciário)		Projeção Atuarial do RPPS - Fundo em Capitalização (Plano Previdenciário)		SALDO FINANCEIRO DO EXERCÍCIO (d) = ("d" exercício Anterior) + (c)
	RECEITAS PREVIDENCIÁRIAS (a)	DESPESAS PREVIDENCIÁRIAS (b)	RESULTADO PREVIDENCIÁRIO (c) = (a - b)	DESPESAS PREVIDENCIÁRIAS (b)	
2064					
2065					
2066					
2067					
2068					
2069					
2070					
2071					
2072					
2073					
2074					
2075					
2076					
2077					
2078					
2079					
2080					
2081					
2082					
2083					
2084					
2085					
2086					
2087					
2088					
2089					
2090					
2091					
2092					
2093					
2094					
2095					
2096					
2097					

RREO-Anexo 10 - RPPS | Tabela 10 - Demonstrativo da Projeção Atuarial do Regime Próprio de Previdência dos Servidores

	Projeção Atuarial do RPPS - Fundo em Repartição (Plano Financeiro)		Projeção Atuarial do RPPS - Fundo em Repartição (Plano Financeiro)		SALDO FINANCEIRO DO EXERCÍCIO (d) = ("d" exercício Anterior) + (c)
	RECEITAS PREVIDENCIÁRIAS (a)	DESPESAS PREVIDENCIÁRIAS (b)	RESULTADO PREVIDENCIÁRIO (c) = (a - b)	DESPESAS PREVIDENCIÁRIAS (b)	
2023					


 <p>Sistema de Informações Contábeis e Fiscais do Setor Público Brasileiro</p>	<p>Relatório Resumido de Execução Orçamentária</p>
	<p>Prefeitura Municipal de Pedreira - SP (Poder Executivo)</p>
	<p>Orçamentos Fiscal e da Seguridade Social</p>
	<p>CNPJ:</p>
	<p>Exercício: 2024</p>
<p>Período de referência: 6º bimestre</p>	

	Projeção Atuarial do RPPS - Fundo em Repartição (Plano Financeiro)		Projeção Atuarial do RPPS - Fundo em Repartição (Plano Financeiro)		SALDO FINANCEIRO DO EXERCÍCIO (d) = ("b" - exercício Anterior) + (c)
	RECEITAS PREVIDENCIÁRIAS (a)	DESPESAS PREVIDENCIÁRIAS (b)	RESULTADO PREVIDENCIÁRIO (c) = (a - b)	PROJEÇÃO ATUARIAL DO RPPS - FUNDO EM REPARTIÇÃO (Plano Financeiro)	
2024					
2025					
2026					
2027					
2028					
2029					
2030					
2031					
2032					
2033					
2034					
2035					
2036					
2037					
2038					
2039					
2040					
2041					
2042					
2043					
2044					
2045					
2046					
2047					
2048					
2049					
2050					
2051					
2052					
2053					
2054					
2055					
2056					
2057					
2058					
2059					
2060					
2061					
2062					
2063					
2064					
2065					
2066					

Relatório Resumido de Execução Orçamentária
Prefeitura Municipal de Pedreira - SP (Poder Executivo)
Orçamentos Fiscal e da Seguridade Social
CNPJ:
Exercício: 2024
Período de referência: 6º bimestre



	Projeção Atuarial do RPPS - Fundo em Repartição (Plano Financeiro)		Projeção Atuarial do RPPS - Fundo em Repartição (Plano Financeiro)		RESULTADO PREVIDENCIÁRIO (c) = (a - b)	SALDO FINANCEIRO DO EXERCÍCIO (d) = ("g" exercício Anterior) + (c)
	RECEITAS PREVIDENCIÁRIAS (a)	DESPESAS PREVIDENCIÁRIAS (b)	RECEITAS PREVIDENCIÁRIAS (a)	DESPESAS PREVIDENCIÁRIAS (b)		
2067						
2068						
2069						
2070						
2071						
2072						
2073						
2074						
2075						
2076						
2077						
2078						
2079						
2080						
2081						
2082						
2083						
2084						
2085						
2086						
2087						
2088						
2089						
2090						
2091						
2092						
2093						
2094						
2095						
2096						
2097						

 <p>Sistema de Informações Contábeis e Fiscais do Setor Público Brasileiro TESOURO NACIONAL</p>	Relatório Resumido de Execução Orçamentária
	Prefeitura Municipal de Pedreira - SP (Poder Executivo)
	Orçamentos Fiscal e da Seguridade Social
	CNPJ:
	Exercício: 2024
	Período de referência: 6º bimestre

RREO-Anexo 10 - RPPS | Tabela 10 - Demonstrativo da Projeção Atuarial do Regime Próprio de Previdência dos Servidores

Notas Explicativas	Valores
	31/12/2024
Notas Explicativas	-
Notas Explicativas	-

RREO-Anexo 11 | Tabela 11.0 - Demonstrativo da Receita de Alienação de Ativos e Aplicação dos Recursos

Receitas	Execução da Receita		
	PREVISÃO ATUALIZADA (a)	RECEITAS REALIZADAS (b)	SALDO (c) = (a - b)
RECEITAS	-	-	-
RECEITAS DE ALIENAÇÃO DE ATIVOS (I)	3.321.250,00	172.500,00	3.148.750,00
Receita de Alienação de Bens Móveis			
Receita de Alienação de Bens Imóveis	3.321.145,00	172.500,00	3.148.645,00
Receita de Alienação de Bens Intangíveis			
Receita de Rendimentos de Aplicações Financeiras	105,00		105,00




TESOURO NACIONAL

Sistema de Informações Contábeis e Fiscais do Setor Público Brasileiro

Relatório Resumido de Execução Orçamentária
Prefeitura Municipal de Pedreira - SP (Poder Executivo)
Orçamentos Fiscal e da Seguridade Social
CNPJ:
Exercício: 2024
Período de referência: 6º bimestre

RREO-Anexo 11 | Tabela 11.0 - Demonstrativo da Receita de Alienação de Ativos e Aplicação dos Recursos

Despesas	Execução da Despesa							SALDO (h) = (d-e)
	DOTAÇÃO ATUALIZADA (d)	DESPESAS EMPENHADAS (e)	DESPESAS LIQUIDADAS	DESPESAS PAGAS (f)	DESPESAS INSCRITAS EM RESTOS A PAGAR NÃO PROCESSADOS	PAGAMENTO DE RESTOS A PAGAR (g)		
Despesas								
APLICAÇÃO DOS RECURSOS DA ALIENAÇÃO DE ATIVOS (II)	68.540.173,24	28.902.905,98	28.464.833,67	27.024.631,83	-	437.972,31	0,00	39.637.267,26
DESPESAS DE CAPITAL	68.540.173,24	28.902.905,98	28.464.833,67	27.024.631,83	-	437.972,31	-	39.637.267,26
Investimentos	58.529.792,83	19.141.919,22	18.703.946,91	17.263.645,07	-	437.972,31	0,00	39.387.873,61
Inversões Financeiras								
Amortização da Dívida	10.010.380,41	9.760.986,76	9.760.886,76	9.760.986,76	-			249.393,65
DESPESAS CORRENTES DOS REGIMES DE PREVIDÊNCIA								
Regime Geral da Previdência Social								
Regime Próprio de Previdência dos Servidores Públicos								

 <p>Sistema de Informações Contábeis e Fiscais do Setor Público Brasileiro TESOURO NACIONAL</p>	Relatório Resumido de Execução Orçamentária
	Prefeitura Municipal de Pedreira - SP (Poder Executivo)
	Orçamentos Fiscal e da Seguridade Social
	CNPJ:
	Exercício: 2024
	Período de referência: 6º bimestre

RREO-Anexo 11 | Tabela 11.0 - Demonstrativo da Receita de Alienação de Ativos e Aplicação dos Recursos

Saldo Financeiro a Aplicar	Saldo Financeiro a Aplicar		
	2023 (I)	2024 (J) = (Ib - (If + Ifg))	SALDO ATUAL (K) = (III + IIIj)
Saldo Financeiro a Aplicar	-	-	-
VALOR (III)	0,00	-26.852.131,83	-26.852.131,83

RREO-Anexo 11 | Tabela 11.0 - Demonstrativo da Receita de Alienação de Ativos e Aplicação dos Recursos

Notas Explicativas	Valores
	31/12/2024
Notas Explicativas	-
Notas Explicativas	-

RREO-Anexo 13 | Tabela 13.0 - Demonstrativo das Parcerias Público-Privadas

Impactos das Contratações de PPP	Especificação de PPP	
	SALDO TOTAL EM 31 DE DEZEMBRO DO EXERCÍCIO ANTERIOR	SALDO FINAL ATÉ O BIMESTRE
Impactos das Contratações de PPP	-	-
TOTAL DE ATIVOS		
Ativos Constituídos pela SPE		
TOTAL DE PASSIVOS		
Obrigações decorrentes de Ativos Constituídos pela SPE		
Provisões de PPP		
Outros Passivos		
ATOS POTENCIAIS PASSIVOS		
Obrigações Contratuais		
Riscos não Provisionados		
Garantias Concedidas		
Outros Passivos Contingentes		

 <p>Sistema de Informações Contábeis e Fiscais do Setor Público Brasileiro</p> <p>TESOURO NACIONAL</p>	Relatório Resumido de Execução Orçamentária	
	Prefeitura Municipal de Pedreira - SP (Poder Executivo)	
	Orçamentos Fiscal e da Seguridade Social	
	CNPJ:	
	Exercício: 2024	
Período de referência: 6º bimestre		

RREO-Anexo 13 | Tabela 13.0 - Demonstrativo das Parcerias Público-Privadas | Do Ente Federado, exceto estatais não dependentes - Contratadas (I.1)

Despesas de PPP Do Ente Federado, exceto estatais não dependentes - Contratadas (I.1)	Despesas de PPP									
	EXERCÍCIO ANTERIOR	EXERCÍCIO CORRENTE (EC)	<EC + 1>	<EC + 2>	<EC + 3>	<EC + 4>	<EC + 5>	<EC + 6>	<EC + 7>	<EC + 8>

RREO-Anexo 13 | Tabela 13.0 - Demonstrativo das Parcerias Público-Privadas | Do Ente Federado, exceto estatais não dependentes - A Contratar (I.2)

Despesas de PPP Do Ente Federado, exceto estatais não dependentes - A Contratar (I.2)	Despesas de PPP									
	EXERCÍCIO ANTERIOR	EXERCÍCIO CORRENTE (EC)	<EC + 1>	<EC + 2>	<EC + 3>	<EC + 4>	<EC + 5>	<EC + 6>	<EC + 7>	<EC + 8>

RREO-Anexo 13 | Tabela 13.0 - Demonstrativo das Parcerias Público-Privadas | Das Estatais Não-Dependentes (II.1)


Despesas de PPP das Estatais Não-dependentes - Contratadas (II.1)	Despesas de PPP									
	EXERCÍCIO ANTERIOR	EXERCÍCIO CORRENTE (EC)	<EC + 1>	<EC + 2>	<EC + 3>	<EC + 4>	<EC + 5>	<EC + 6>	<EC + 7>	<EC + 8>

RREO-Anexo 13 | Tabela 13.0 - Demonstrativo das Parcerias Público-Privadas | Das Estatais Não Dependentes - A contratar (II.2)

Despesas de PPP das Estatais Não-dependentes - A Contratar (II.2)	Despesas de PPP									
	EXERCÍCIO ANTERIOR	EXERCÍCIO CORRENTE (EC)	<EC + 1>	<EC + 2>	<EC + 3>	<EC + 4>	<EC + 5>	<EC + 6>	<EC + 7>	<EC + 8>

RREO-Anexo 13 | Tabela 13.0 - Demonstrativo das Parcerias Público-Privadas

Total das Despesas de PPP	Despesas de PPP										
	EXERCÍCIO ANTERIOR	EXERCÍCIO CORRENTE (EC)	<EC + 1>	<EC + 2>	<EC + 3>	<EC + 4>	<EC + 5>	<EC + 6>	<EC + 7>	<EC + 8>	<EC + 9>
Total das Despesas de PPP											
TOTAL DAS DESPESAS DE PPP DO ENTE FEDERADO (I) = (I.1 + II.2)											
TOTAL DAS DESPESAS DE PPP DAS ESTATAIS NÃO-DEPENDENTES (II) = (II.1 + II.2)											
TOTAL DAS DESPESAS DE PPP (III) = (I + II)											
RECEITA CORRENTE LÍQUIDA (RCL) (IV)											
TOTAL DAS DESPESAS CONSIDERADAS PARA O LIMITE = (I)											
TOTAL DAS DESPESAS CONSIDERADAS PARA O LIMITE / RCL (%) (V) = (I / IV)											

 <p>Sistema de Informações Contábeis e Fiscais do Setor Público Brasileiro TESOURO NACIONAL</p>	Relatório Resumido de Execução Orçamentária
	Prefeitura Municipal de Pedreira - SP (Poder Executivo)
	Orçamentos Fiscal e da Seguridade Social
	CNPJ:
	Exercício: 2024
	Período de referência: 6º bimestre

RREO-Anexo 13 | Tabela 13.0 - Demonstrativo das Parcerias Público-Privadas

Notas Explicativas	Valores
	31/12/2024
Notas Explicativas	-
Notas Explicativas	-

RREO-Anexo 14 | Tabela 14.0 - Demonstrativo Simplificado do Relatório Resumido da Execução Orçamentária - Municípios e DF

Balanco Orçamentário	Valores
	Até o Bimestre
Balanco Orçamentário	-
RECEITAS	
Previsão Inicial	316.961.796,01
Previsão Atualizada	316.961.796,02
Receitas Realizadas	267.920.056,90
Déficit Orçamentário	
Saldos de Exercícios Anteriores (Utilizados para Créditos Adicionais)	5.382.859,68
DESPESAS	
Dotação Inicial	316.961.796,01
Dotação Atualizada	349.579.675,09
Despesas Empenhadas	266.218.879,76
Despesas Liquidadas	264.292.700,49
Despesas Pagas	251.926.895,66
Superávit Orçamentário	1.701.177,14

RREO-Anexo 14 | Tabela 14.0 - Demonstrativo Simplificado do Relatório Resumido da Execução Orçamentária - Municípios e DF

Despesas por Função/Subfunção	Valores
	Até o Bimestre
Despesas por Função/Subfunção	-
Despesas Empenhadas	266.218.879,76
Despesas Liquidadas	264.292.700,49

RREO-Anexo 14 | Tabela 14.0 - Demonstrativo Simplificado do Relatório Resumido da Execução Orçamentária - Municípios e DF

Receita Corrente Líquida - RCL	Valores
	Até o Bimestre
Receita Corrente Líquida - RCL	-
Receita Corrente Líquida	258.665.819,99
Receita Corrente Líquida Ajustada para Cálculo dos Limites de Endividamento	252.935.819,99
Receita Corrente Líquida Ajustada para Cálculo dos Limites da Despesa com Pessoal	252.935.819,99


RREO-Anexo 14 | Tabela 14.0 - Demonstrativo Simplificado do Relatório Resumido da Execução Orçamentária - Municípios e DF

Receitas e Despesas do Regime Próprio de Previdência dos Servidores	Valores
	Até o Bimestre
Receitas e Despesas do Regime Próprio de Previdência dos Servidores	-
Fundo em Capitalização (PLANO PREVIDENCIÁRIO)	
Receitas Previdenciárias Realizadas	
Despesas Previdenciárias Empenhadas	
Despesas Previdenciárias Liquidadas	
Despesas Previdenciárias Pagas	
Resultado Previdenciário	
Fundo em Repartição (PLANO FINANCEIRO)	
Receitas Previdenciárias Realizadas	
Despesas Previdenciárias Empenhadas	
Despesas Previdenciárias Liquidadas	
Despesas Previdenciárias Pagas	
Resultado Previdenciário	

RREO-Anexo 14 | Tabela 14.0 - Demonstrativo Simplificado do Relatório Resumido da Execução Orçamentária - Municípios e DF

Resultados Primário e Nominal	Verificação das Metas dos Resultados Nominal e Primário		
	Meta Fixada no Anexo de Metas Fiscais da LDO (a)	Resultado Apurado até o Bimestre (b)	% em Relação à Meta (b/a)
Resultados Primário e Nominal	-	-	-
RESULTADO PRIMÁRIO (SEM RPPS) - Acima da Linha	-4.908.205,75	11.518.042,82	-2,35
RESULTADO NOMINAL (SEM RPPS) - Abaixo da Linha	34.524.791,45	11.373.788,22	0,33

RREO-Anexo 14 | Tabela 14.0 - Demonstrativo Simplificado do Relatório Resumido da Execução Orçamentária - Municípios e DF

 <p>Sistema de Informações Contábeis e Fiscais do Setor Público Brasileiro TESOURO NACIONAL</p>	Relatório Resumido de Execução Orçamentária
	Prefeitura Municipal de Pedreira - SP (Poder Executivo)
	Orçamentos Fiscal e da Seguridade Social
	CNPJ:
	Exercício: 2024
Período de referência: 6º bimestre	

Restos a Pagar por Poder e Ministério Público	Estágios dos Restos a Pagar			
	Inscrição	Cancelamento Até o Bimestre	Pagamento Até o Bimestre	Saldo a Pagar
Restos a Pagar por Poder e Ministério Público	-	-	-	-
RESTOS A PAGAR PROCESSADOS	10.652.751,77	22.562,35	6.439.297,55	4.190.891,87
Poder Executivo	10.652.751,77	22.562,35	6.439.297,55	4.190.891,87
Poder Legislativo	0,00	0,00	0,00	0,00
Poder Judiciário				
Ministério Público				
Defensoria Pública				
RESTOS A PAGAR NÃO PROCESSADOS	4.481.467,99	940.005,37	2.731.400,33	810.062,29
Poder Executivo	4.474.017,99	940.005,37	2.723.950,33	810.062,29
Poder Legislativo	7.450,00	0,00	7.450,00	0,00
Poder Judiciário				
Ministério Público				
Defensoria Pública				
TOTAL	15.134.219,76	962.567,72	9.170.697,88	5.000.954,16

RREO-Anexo 14 | Tabela 14.0 - Demonstrativo Simplificado do Relatório Resumido da Execução Orçamentária - Municípios e DF

Despesas com Manutenção e Desenvolvimento do Ensino	Valor Apurado Até o Bimestre	Apuração das Despesas com Ensino	
		Limites Constitucionais Anuais	
		% Mínimo a Aplicar no Exercício	% Aplicado Até o Bimestre
Despesas com Manutenção e Desenvolvimento do Ensino	-	-	-
Mínimo Anual de <18% / 25%> das Receitas de Impostos na Manutenção e Desenvolvimento do Ensino	43.488.963,42	25,00	26,67
Mínimo Anual de 70% do FUNDEB na Remuneração dos Profissionais da Educação Básica	24.169.152,05	70,00	70,80
Percentual de 50% da Complementação da União ao FUNDEB (VAAT) na Educação Infantil	0,00	50,00	0,00
Mínimo de 15% da Complementação da União ao FUNDEB (VAAT) em Despesas de Capital	0,00	15,00	0,00

RREO-Anexo 14 | Tabela 14.0 - Demonstrativo Simplificado do Relatório Resumido da Execução Orçamentária - Municípios e DF

Receitas de Operações de Crédito e Despesas de Capital	Apuração das Receitas de Operações de Crédito e Despesas de Capital	
	Valor Apurado no Exercício	Saldo Não Realizado
Receitas de Operações de Crédito e Despesas de Capital	-	-
Receitas de Operações de Crédito	503.637,17	-503.637,17
Despesa de Capital Líquida	28.902.905,98	39.637.267,26

RREO-Anexo 14 | Tabela 14.0 - Demonstrativo Simplificado do Relatório Resumido da Execução Orçamentária - Municípios e DF

Projeção Atuarial dos Regimes de Previdência	Exercício de Apuração			
	Exercício	10º Exercício	20º Exercício	35º Exercício
Projeção Atuarial dos Regimes de Previdência	-	-	-	-
Fundo em Capitalização (Plano Previdenciário)				
Receitas Previdenciárias				
Despesas Previdenciárias				
Resultado Previdenciário				
Fundo em Repartição (Plano Financeiro)				
Receitas Previdenciárias				
Despesas Previdenciárias				
Resultado Previdenciário				

RREO-Anexo 14 | Tabela 14.0 - Demonstrativo Simplificado do Relatório Resumido da Execução Orçamentária - Municípios e DF


Receita da Alienação de Ativos e Aplicação dos Recursos	Apuração da Receita da Alienação de Ativos e Aplicação dos Recursos	
	Valor Apurado no Exercício	Saldo a Realizar
Receita da Alienação de Ativos e Aplicação dos Recursos	-	-
Receitas da Alienação de Ativos	172.500,00	3.148.645,00
Aplicação dos Recursos da Alienação de Ativos		

RREO-Anexo 14 | Tabela 14.0 - Demonstrativo Simplificado do Relatório Resumido da Execução Orçamentária - Municípios e DF

Despesas com Ações e Serviços Públicos de Saúde	Valor Apurado Até o Bimestre	Apuração das Despesas com Saúde	
		Limites Constitucionais Anuais	
		% Mínimo a Aplicar no Exercício	% Aplicado Até o Bimestre
Despesas com Ações e Serviços Públicos de Saúde	-	-	-
Despesas com Ações e Serviços Públicos de Saúde Executadas com Recursos de Impostos	43.359.003,05	15,00	27,50

RREO-Anexo 14 | Tabela 14.0 - Demonstrativo Simplificado do Relatório Resumido da Execução Orçamentária - Municípios e DF

Despesas de Caráter Continuado Derivadas de PPP	Valor Realizado no Período	
	Valor Apurado no Exercício Corrente	
Despesas de Caráter Continuado Derivadas de PPP	-	-

 <p>Sistema de Informações Contábeis e Fiscais do Setor Público Brasileiro TESOURO NACIONAL</p>	Relatório Resumido de Execução Orçamentária
	Prefeitura Municipal de Pedreira - SP (Poder Executivo)
	Orçamentos Fiscal e da Seguridade Social
	CNPJ:
	Exercício: 2024
Período de referência: 6º bimestre	

Despesas de Caráter Continuado Derivadas de PPP	Valor Realizado no Período
Total das Despesas Consideradas para o Limite / RCL (%)	Valor Apurado no Exercício Corrente

RREO-Anexo 14 | Tabela 14.0 - Demonstrativo Simplificado do Relatório Resumido da Execução Orçamentária - Municípios e DF

Notas Explicativas	Valores
Notas Explicativas	31/12/2024
Notas Explicativas	-

Fábio Vinícius Polidoro -
Prefeito Municipal

Marilda Giselda de Moraes Zamana
Depto. de Contabilidade

Andréia Policarpo
Responsável pelo Controle Interno

Prefeitura Municipal de Pedreira
RELATÓRIO RESUMIDO DA EXECUÇÃO ORÇAMENTÁRIA
DEMONSTRATIVO DAS RECEITAS E DESPESAS COM MANUTENÇÃO E DESENVOLVIMENTO DO ENSINO - MDE - MUNICÍPIOS
ORÇAMENTO FISCAL E DA SEGURIDADE SOCIAL

PERÍODO: Janeiro a Dezembro 2024/BIMESTRE Novembro - Dezembro

Página 1 de 5
 R\$ 1

RREO - Anexo 8 (LDB, Art. 72)

RECEITA RESULTANTE DE IMPOSTOS	PREVISÃO ATUALIZADA (a)	RECEITAS REALIZADAS JAN A DEZ
1- RECEITA DE IMPOSTOS	57.255.000,08	46.657.761,88
1.1- Receita Resultante do Imposto sobre a Propriedade Predial e Territorial Urbana - IPTU	32.450.000,08	25.262.268,75
1.2- Receita Resultante do Imposto sobre Transmissão Inter Vivos - ITBI	3.560.000,00	3.308.209,71
1.3- Receita Resultante do Imposto sobre Serviços de Qualquer Natureza - ISS	15.345.000,00	12.104.774,98
1.4- Receita Resultante do Imposto de Renda Retido na Fonte - IRRF	5.900.000,00	5.982.508,44
2- RECEITA DE TRANSFERÊNCIAS CONSTITUCIONAIS E LEGAIS	136.882.000,00	116.374.193,40
2.1- Cota-Parte FPM	65.350.000,00	57.557.745,86
2.1.1- Parcela referente à CF, art. 159, I, alínea B	59.000.000,00	52.171.777,77
2.1.2- Parcela referente à CF, art. 159, I, alínea D e E	6.350.000,00	5.385.968,09
2.2- Cota-Parte ICMS	57.000.000,00	44.764.857,74
2.3- Cota-Parte IPI-Exportação	312.000,00	344.660,58
2.4- Cota-Parte ITR	20.000,00	39.608,59
2.5- Cota-Parte IPVA	14.200.000,00	13.667.320,63
2.6- Cota-Parte IOF-Outro	0,00	0,00
2.7- Outras Transferências ou Compensações Financeiras Provenientes de Impostos e Transferências Constitucionais	0,00	0,00
3- TOTAL DA RECEITA RESULTANTE DE IMPOSTOS (1+2)	194.137.000,08	163.031.955,28
4- TOTAL DESTINADO AO FUNDEB - 20% DE ((2.1.1) + (2.2) + (2.3) + (2.4) + (2.5) + (2.7))	26.106.400,00	22.197.605,46
5- VALOR MÍNIMO A SER APLICADO ALÉM DO VALOR DESTINADO AO FUNDEB - 5% DE ((2.1.1) + (2.2) + (2.3) + (2.4) + (2.5) + (2.7)) + 25% DE ((1.1) + (1.2) + (1.3) + (1.4) + (2.1.2) + (2.6))	22.427.850,02	18.560.343,76

FUNDEB	PREVISÃO ATUALIZADA (a)	RECEITAS REALIZADAS JAN A DEZ
RECEITAS DO FUNDEB RECEBIDAS NO EXERCÍCIO		
6- TOTAL DAS RECEITAS DO FUNDEB RECEBIDAS	35.470.460,00	34.136.146,14
6.1- FUNDEB - Impostos e Transferências de Impostos	35.470.460,00	33.627.996,91
6.1.1- Principal	35.416.660,00	33.329.152,77
6.1.2- Rendimentos de Aplicação Financeira	53.800,00	298.844,14
6.1.3- Ressarcimento de recursos do Fundo	0,00	0,00
6.2- FUNDEB - Complementação da União - VAAF	0,00	0,00
6.2.1- Principal	0,00	0,00
6.2.2- Rendimentos de Aplicação Financeira	0,00	0,00
6.2.3- Ressarcimento de recursos do Fundeb	0,00	0,00
6.3- FUNDEB - Complementação da União - VAAAR	0,00	0,00
6.3.1- Principal	0,00	0,00
6.3.2- Rendimentos de Aplicação Financeira	0,00	0,00
6.3.3- Ressarcimento de recursos do Fundeb	0,00	0,00
6.4- FUNDEB - Complementação da União - VAAAR		
6.4.1- Principal	0,00	508.149,23
6.4.2- Rendimentos de Aplicação Financeira	0,00	508.149,23
6.4.3- Ressarcimento de recursos do Fundeb	0,00	0,00
7- RESULTADO LÍQUIDO DAS TRANSFERÊNCIAS DO FUNDEB (6.1.1 - 4)	9.310.260,00	11.131.547,31

Prefeitura Municipal de Pedreira
RELATÓRIO RESUMIDO DA EXECUÇÃO ORÇAMENTÁRIA
DEMONSTRATIVO DAS RECEITAS E DESPESAS COM MANUTENÇÃO E DESENVOLVIMENTO DO ENSINO - MDE - MUNICÍPIOS
ORÇAMENTO FISCAL E DA SEGURIDADE SOCIAL

PERÍODO: Janeiro a Dezembro 2024/BIMESTRE Novembro - Dezembro

Página 2 de 5
 R\$ 1

RREO - Anexo 8 (LDB, Art. 7)

RECURSOS RECEBIDOS EM EXERCÍCIOS ANTERIORES E NÃO UTILIZADOS (SUPERÁVIT)		VALOR						
		(a)	(b)	(c)	(d)	(e)	(f)	(g)
8-TOTAL DOS RECURSOS DE SUPERÁVIT								504.820,40
8.1-SUPERÁVIT DO EXERCÍCIO IMEDIATAMENTE ANTERIOR								504.820,40
8.2-SUPERÁVIT RESIDUAL DE OUTROS EXERCÍCIOS								0,00
9-TOTAL DOS RECURSOS DO FUNDEB DISPONÍVEIS PARA UTILIZAÇÃO (6 + 8)								34.640.966,54
DESPESAS COM RECURSOS DO FUNDEB		(c)	(d)	(e)	(f)	(g)	(h)	(i)
10-TOTAL DAS DESPESAS COM RECURSOS DO FUNDEB		36.069.165,45	31.595.642,07	31.581.770,69	29.403.161,55	13.871,38		
10.1-PROFISSIONAIS DA EDUCAÇÃO BÁSICA		25.759.322,00	24.169.152,05	24.169.152,05	22.438.127,59	0,00		
10.1.1-Educação Infantil		10.854.322,00	9.583.743,01	9.583.743,01	8.872.804,34	0,00		
10.1.2-Ensino Fundamental		14.905.000,00	14.585.409,04	14.585.409,04	13.565.323,25	0,00		
10.1.3-Educação de Jovens e Adultos		0,00	0,00	0,00	0,00	0,00		
10.1.4-Educação Especial		0,00	0,00	0,00	0,00	0,00		
10.1.5-Administração Geral		0,00	0,00	0,00	0,00	0,00		
10.2-OUTRAS DESPESAS		10.309.843,45	7.426.490,02	7.412.618,64	6.965.033,96	13.871,38		
10.2.1-Educação Infantil		7.122.156,80	6.268.187,96	6.261.139,25	6.256.117,45	7.048,71		
10.2.2-Ensino Fundamental		3.187.686,65	1.158.302,06	1.151.479,39	708.916,51	6.822,67		
10.2.3-Educação de Jovens e Adultos		0,00	0,00	0,00	0,00	0,00		
10.2.4-Educação Especial		0,00	0,00	0,00	0,00	0,00		
10.2.5-Administração Geral		0,00	0,00	0,00	0,00	0,00		
10.2.6-Transporte (Escolar)		0,00	0,00	0,00	0,00	0,00		
10.2.7-Outras		0,00	0,00	0,00	0,00	0,00		
DESPESAS CUSTEADAS COM RECEITAS DO FUNDEB RECEBIDAS NO EXERCÍCIO		(d)	(e)	(f)	(g)	(h)	(i)	(j)
11-TOTAL DAS DESPESAS CUSTEADAS COM RECURSOS DO FUNDEB RECEBIDAS NO EXERCÍCIO		31.559.897,42	31.546.026,04	29.367.416,90	13.871,38	0,00		
11.1- Total das Despesas custeadas com FUNDEB - Impostos e Transferências de Impostos		31.099.084,60	31.085.213,22	29.214.254,08	13.871,38	0,00		
11.2- Total das Despesas custeadas com FUNDEB - Complementação da União - VAAF		0,00	0,00	0,00	0,00	0,00		
11.3- Total das Despesas custeadas com FUNDEB - Complementação da União - VAAT		0,00	0,00	0,00	0,00	0,00		
11.4- Total das Despesas custeadas com FUNDEB - Complementação da União - VAAR		460.812,82	460.812,82	153.162,82	0,00	0,00		
12-TOTAL DAS DESPESAS DO FUNDEB COM PROFISSIONAIS DA EDUCAÇÃO BÁSICA		24.169.152,05	24.169.152,05	22.438.127,59	0,00	0,00		
13-TOTAL DAS DESPESAS CUSTEADAS COM FUNDEB - COMPLEMENTAÇÃO DA UNIÃO - VAAF		0,00	0,00	0,00	0,00	0,00		
14-TOTAL DAS DESPESAS CUSTEADAS COM FUNDEB - COMPLEMENTAÇÃO DA UNIÃO - VAAT		0,00	0,00	0,00	0,00	0,00		
14-TOTAL DAS DESPESAS CUSTEADAS COM FUNDEB - COMPLEMENTAÇÃO DA UNIÃO - VAAT APLICADAS EM DESPESA DE CAPITAL		0,00	0,00	0,00	0,00	0,00		
INDICADORES DO FUNDEB		(j)	(k)	(l)	(m)	(n)	(o)	(p)
INDICADORES - Art. 212-A, inciso XI e § 3º - Constituição Federal/2		23.539.597,84	24.169.152,05	24.169.152,05	24.169.152,05	71,87		
15- Mínimo de 70% do FUNDEB na Remuneração dos Profissionais da Educação Básica		0,00	0,00	0,00	0,00	0,00		
16- Percentual da Complementação da União ao FUNDEB - VAAT na Educação Infantil (INDICADOR IEI)		0,00	0,00	0,00	0,00	0,00		
17- Mínimo de 15% da Complementação da União ao FUNDEB - VAAT em Despesa de Capital		0,00	0,00	0,00	0,00	0,00		
INDICADOR - Art.25, § 3º - Lei nº 14.113, de 2020 - (Máx. de 10% de Superávit)3		(n)	(o)	(p)	(q)	(r)	(s)	(t)
VALOR MÁX. PERMITIDO		3.413.614,61	2.576.248,72	2.576.248,72	2.576.248,72	7,55		
VALOR NÃO APLICADO APÓS AJUSTE (p)								
VALOR NÃO APLICADO APÓS AJUSTE (q)								
VALOR NÃO APLICADO EXCED. AO MÁX. PERMIT. (r)								
18- Total da Receita Recebida e não Aplicada no Exercício								

Prefeitura Municipal de Pedreira
RELATÓRIO RESUMIDO DA EXECUÇÃO ORÇAMENTÁRIA
DEMONSTRATIVO DAS RECEITAS E DESPESAS COM MANUTENÇÃO E DESENVOLVIMENTO DO ENSINO - MDE - MUNICÍPIOS
ORÇAMENTO FISCAL E DA SEGURIDADE SOCIAL
PERÍODO: Janeiro a Dezembro 2024/BIMESTRE Novembro - Dezembro

Página 3 de 5
 R\$ 1

RRFO - Anexo 8 (LDB, Art. 72)

INDICADOR - Art.25, § 3º - Lei nº 14.113, de 2020 (Aplicação do Superávit de Exercício Anterior)3	Valor de Superávit Permitido no Exercício Anterior (s)	Valor não Aplicado No Exercício Anterior (t)	Valor de Superávit Aplicado até o 1º Quadrimestre (u)	Valor Aplicado Após o 1º Quadrimestre (v)	Valor Total de Sup. Não Aplicado Até o Final do Exercício (w)	Valor de Superávit Permitido no Ex. Ant. não Aplicado no Exercício Atual (x)
	0,00	0,00	35.744,65	0,00	-35.744,65	0,00
19- Total das Despesas Custeadas com Superávit do FUNDEB	0,00	0,00	32.931,93	0,00	-32.931,93	0,00
19.1- Total das Despesas custeadas com FUNDEB - Impostos e Transferências de Impostos	0,00	0,00	2.812,72	0,00	-2.812,72	0,00
19.2- Total das Despesas custeadas com FUNDEB - Complementação da União (VAAF + VAAT + VAAAR)	0,00	0,00		0,00		0,00
DESPESAS COM MANUTENÇÃO E DESENVOLVIMENTO DO ENSINO - MDE - CUSTEADAS COM RECEITA DE IMPOSTOS (EXCETO FUNDEB)						
DESPESAS COM AÇÕES TÍPICAS DE MDE - RECEITAS DE IMPOSTOS EXCETO FUNDEB (Por Subfunção)	DOTAÇÃO ATUALIZADA (c)	DESPESAS EMPENHADAS JAN A DEZ (d)	DESPESAS LIQUIDADAS JAN A DEZ (e)	DESPESAS PAGAS JAN A DEZ (f)	INSCRITAS EM RESTOS A PAGAR NÃO PROCESSADOS (g)	
20- TOTAL DAS DESPESAS COM AÇÕES TÍPICAS DE MDE CUSTEADAS COM RECEITAS DE IMPOSTOS	23.209.126,38	21.169.147,81	21.135.564,81	20.290.614,05	33.583,00	
20.1- Educação Infantil	13.992.305,33	13.161.711,19	13.152.413,47	12.843.307,46	9.297,72	
20.2- Ensino Fundamental	8.023.894,26	6.954.871,43	6.930.586,15	6.399.386,44	24.285,28	
20.3- Educação de Jovens e Adultos	7.426,79	0,00	0,00	0,00	0,00	
20.4- Educação Especial	1.115.000,00	1.015.015,04	1.015.015,04	1.014.878,57	0,00	
20.5- Administração Geral	0,00	0,00	0,00	0,00	0,00	
20.6- Transporte (Escolar)	0,00	0,00	0,00	0,00	0,00	
20.7- Outras	70.500,00	37.550,15	37.550,15	33.041,58	0,00	
DESPESAS COM MANUTENÇÃO E DESENVOLVIMENTO DO ENSINO - MDE - CUSTEADAS COM RECEITA DE IMPOSTOS E COM RECURSOS DO FUNDEB						
DESPESAS COM AÇÕES TÍPICAS DE MDE - RECEITAS DE IMPOSTOS E RECURSOS DO FUNDEB (Por área de Atuação)6	DOTAÇÃO ATUALIZADA (c)	DESPESAS EMPENHADAS JAN A DEZ (d)	DESPESAS LIQUIDADAS JAN A DEZ (e)	DESPESAS PAGAS JAN A DEZ (f)	INSCRITAS EM RESTOS A PAGAR NÃO PROCESSADOS (g)	
21- TOTAL DAS DESPESAS COM AÇÕES TÍPICAS DE MDE CUSTEADAS COM RECEITAS DE IMPOSTOS E FUNDEB	59.208.791,83	52.727.239,73	52.679.785,35	49.660.734,02	47.454,38	
21.1- Educação Infantil	31.969.784,13	29.013.642,16	28.997.295,73	27.972.229,25	16.346,43	
21.1.1- Creche	18.672.652,91	17.604.828,24	17.591.772,27	17.387.768,27	13.055,97	
21.1.2- Pré-Escola	13.297.131,22	11.408.813,92	11.405.523,46	10.584.460,98	3.290,46	
21.2- Ensino Fundamental	27.239.007,70	23.713.597,57	23.682.489,62	21.688.504,77	31.107,95	
APURAÇÃO DAS DESPESAS PARA FINS DE LIMITE MÍNIMO CONSTITUCIONAL						
22- TOTAL DAS DESPESAS DE MDE CUSTEADAS COM RECURSOS DE IMPOSTOS = L20(d ou e)					21.169.147,81	
23- TOTAL DAS RECEITAS TRANSFERIDAS AO FUNDEB = (L4)					22.197.605,46	
24- (c) RECEITAS DO FUNDEB NÃO UTILIZADAS NO EXERCÍCIO, EM VALOR SUPERIOR A 10% = L18(g)					0,00	
25- (c) SUPERÁVIT PERMITIDO NO EXERCÍCIO IMEDIATAMENTE ANTERIOR NÃO APLICADO NO EXERCÍCIO ATUAL = L19.(x)					0,00	
26- (c) RESTOS A PAGAR NÃO PROCESSADOS INSCRITOS NO EXERCÍCIO SEM DISPONIBILIDADE FINANCEIRA DE RECURSOS DE IMPOSTOS4					0,00	
27- (c) CANCELAMENTO, NO EXERCÍCIO, DE RESTOS A PAGAR INSCRITOS COM DISPONIBILIDADE FINANCEIRA DE RECURSOS DE IMPOSTOS VINCULADOS AO ENSINO = (L30.(a)) + L					37.266,22	
28- TOTAL DAS DESPESAS PARA FINS DE LIMITE (22 + 23 - 24 - 25 - 26 - 27)					43.329.487,05	

Prefeitura Municipal de Pedreira
RELATÓRIO RESUMIDO DA EXECUÇÃO ORÇAMENTÁRIA
DEMONSTRATIVO DAS RECEITAS E DESPESAS COM MANUTENÇÃO E DESENVOLVIMENTO DO ENSINO - MDE - MUNICÍPIOS
ORÇAMENTO FISCAL E DA SEGURIDADE SOCIAL

PERÍODO: Janeiro a Dezembro 2024/BIMESTRE Novembro - Dezembro

Página 4 de 5
R\$ 1

RRFO – Anexo 8 (LDB, Art. 72)

APURAÇÃO DO LIMITE MÍNIMO CONSTITUCIONAL 2 e 5	VALOR EXIGIDO (z)			VALOR APLICADO (aa)		% APLICADO (ab)
	SALDO INICIAL (ac)	RP LIQUIDADOS (ad)	RP PAGOS (ae)	RP CANCELADOS (af)	SALDO FINAL (ag)	
29- APLICAÇÃO EM MDE SOBRE A RECEITA RESULTANTE DE IMPOSTOS			40.757.988,82	43.329.487,05		26,58
30- RESTOS A PAGAR DE DESPESAS COM MDE	940.580,34	149.295,69	806.927,77	37.266,22	96.396,35	
30.1- Executadas com Recursos de Impostos e Transferências de Impostos	677.795,85	149.295,69	544.133,28	37.266,22	96.396,35	
30.2- Executadas com Recursos do FUNDEB - Impostos	262.794,49	0,00	262.794,49	0,00	0,00	
30.3- Executadas com Recursos do FUNDEB - Complementação da União (VAAT + VAAF + VAAAR)	0,00	0,00	0,00	0,00	0,00	
OUTRAS INFORMAÇÕES PARA CONTROLE						
RECEITAS ADICIONAIS PARA FINANCIAMENTO DO ENSINO			PREVISÃO ATUALIZADA (a)		RECEITAS REALIZADAS Até o Bimestre (b)	
31- TOTAL DAS RECEITAS ADICIONAIS PARA FINANCIAMENTO DO ENSINO						13.526.175,78
31.1- RECEITA DE TRANSFERÊNCIA DO FNDE (INCLUINDO RENDIMENTOS DE APLICAÇÃO FINANCEIRA						3.823.231,82
31.1.1- Salário-Educação						2.400.339,57
31.1.2- PDDE						40,05
31.1.3- PNAE						1.323.952,64
31.1.4- PNATE						2.586,48
31.1.5- Outras Transferências do FNDE						96.313,08
31.2- RECEITA DE TRANSFERÊNCIAS DE CONVÊNIO						0,00
31.3- RECEITA DE ROYALTIES DESTINADAS À EDUCAÇÃO						9.697.089,31
31.4- RECEITA DE OPERAÇÕES DE CRÉDITO VINCULADAS À EDUCAÇÃO						0,00
31.5- OUTRAS RECEITAS PARA FINANCIAMENTO DO ENSINO						0,00
32- TOTAL DAS OUTRAS DESPESAS COM EDUCAÇÃO						5.854,65
(Por Subfunção)6						
32.1- Educação Infantil	30.249.064,28	13.553.479,24	13.114.408,04	12.831.582,85	439.071,20	
32.2- Ensino Fundamental	8.831.992,02	2.943.907,24	2.701.385,42	2.678.829,52	242.521,82	
32.3- Ensino Médio	10.485.918,59	6.791.309,65	6.745.303,36	6.589.748,51	46.006,29	
32.4- Ensino Superior	1.000,00	0,00	0,00	0,00	0,00	
32.5- Ensino Profissional	2.320.153,67	1.257.633,25	1.257.633,25	1.238.539,05	0,00	
32.6- Educação de Jovens e Adultos	0,00	0,00	0,00	0,00	0,00	
32.7- Educação Especial	74.000,00	37.164,66	37.164,66	37.164,66	0,00	
32.8- Outras	8.536.000,00	2.523.464,44	2.372.921,35	2.287.301,11	150.543,09	
TOTAL GERAL DAS DESPESAS COM EDUCAÇÃO						
33- TOTAL GERAL DAS DESPESAS COM EDUCAÇÃO (10 + 20 + 32)						486.525,58
33.1- Despesas Correntes	89.527.356,11	66.318.269,12	65.831.743,54	62.525.358,45	241.511,40	
	75.059.219,29	62.503.547,30	62.262.035,90	59.395.150,81		

Prefeitura Municipal de Pedreira
RELATÓRIO RESUMIDO DA EXECUÇÃO ORÇAMENTÁRIA
DEMONSTRATIVO DAS RECEITAS E DESPESAS COM MANUTENÇÃO E DESENVOLVIMENTO DO ENSINO - MDE - MUNICÍPIOS
ORÇAMENTO FISCAL E DA SEGURIDADE SOCIAL

PERÍODO: Janeiro a Dezembro 2024/BIMESTRE Novembro - Dezembro

	RREO - Anexo 8 (LDB, Art. 72)		FUNDEB (ab)		SALÁRIO EDUCAÇÃO (aj)	
	33.1.1-Pessoal Ativo	33.1.2-Pessoal Inativo	33.1.3-Transfêrências às instituições comunitárias, confessionais ou filantrópicas sem fins lucrativos	33.1.4-Outras Despesas Correntes	33.2.1-Transfêrências às instituições comunitárias, confessionais ou filantrópicas sem fins lucrativos	33.2.2-Outras Despesas de Capital
	40.375.408,98	0,00	37.830.887,86	0,00	37.830.887,86	35.656.715,88
	2.831.500,00	2.533.110,25	2.533.110,25	0,00	2.533.110,25	0,00
	31.852.310,31	22.139.549,19	22.139.549,19	0,00	21.898.037,79	21.205.324,68
	14.468.936,82	3.814.721,82	3.814.721,82	0,00	3.569.707,64	3.130.207,64
	5.000,00	0,00	0,00	0,00	0,00	0,00
	14.463.936,82	3.814.721,82	3.814.721,82	0,00	3.569.707,64	3.130.207,64
34- DISPONIBILIDADE FINANCEIRA EM 31 DE DEZEMBRO DO EXERCÍCIO ANTERIOR						
35- (+) INGRESSO DE RECURSOS ATÉ O BIMESTRE (orçamentário)					767.614,89	239.010,21
36- (-) PAGAMENTOS EFETUADOS ATÉ O BIMESTRE (orçamentário)					34.136.146,14	2.400.339,57
37- (=) DISPONIBILIDADE FINANCEIRA ATÉ O BIMESTRE					29.522.326,49	1.601.399,79
38- (+) AJUSTES POSITIVOS (RETENÇÕES E OUTROS VALORES EXTRAORÇAMENTÁRIOS)					5.381.434,54	1.037.949,99
39- (-) AJUSTES NEGATIVOS (OUTROS VALORES EXTRAORÇAMENTÁRIOS)					0,00	0,00
40- (=) SALDO FINANCEIRO CONCILIADO (Saldo Bancário)					5.381.434,54	1.037.949,99

Página 5 de 5
RS 1

1) Os valores informados devem corresponder ao efetivamente transferido. Os percentuais correspondem ao disposto na legislação.
 2) Limites mínimos anuais a serem cumpridos no encerramento do exercício.
 3) 3 Art. 25, § 3º, Lei 14.113/2020: "Até 10% (dez por cento) dos recursos recebidos à conta dos Fundos, inclusive relativos à complementação da União, nos termos do § 2º do art. 16 desta Lei, poderão ser utilizados no primeiro quadrimestre do exercício imediatamente subsequente, mediante abertura de crédito adicional." utilizados no 1º trimestre do exercício imediatamente subsequente, mediante abertura de crédito adicional."
 4) Os valores referentes à parcela dos Restos a Pagar inscritos sem disponibilidade financeira deverão ser informados somente no RREO do último bimestre do exercício.
 5) Nos cinco primeiros bimestres do exercício o acompanhamento será feito com base na despesa liquidada. No último bimestre do exercício, o valor deverá corresponder ao total da despesa empenhada.
 6) As linhas representam áreas de atuação e não correspondem exatamente às subdivisões da Função Educacional. As despesas classificadas nas demais subdivisões típicas e nas subdivisões atípicas deverão ser rateadas para essas áreas de atuação.
 7) Valor inscrito em RPNP sem disponibilidade de caixa, que não será considerado na apuração dos indicadores e limites. Para as linhas 15, 16 e 17, deverá ser comparado o total inscrito em RPNP com a disponibilidade de caixa por fonte de recursos. Para a linha 14, deverá ser verificada a diferença entre a disponibilidade nas Fontes do Fundeb e os RPNP referentes a essas despesas. Para a linha 18, deverá ser verificada a diferença entre as disponibilidades na Fonte VAAT e os RPNP dessas despesas.
 8) Controle da execução de restos a pagar considerados no cumprimento do limite mínimo dos exercícios anteriores.
 9) Nesta coluna não devem ser informados valores inferiores a 0 (zero).
 10) Essa coluna não deve conter percentual superior a 100%. Caso isso ocorra, em razão de valores informados na coluna (1), os percentuais devem ser ajustados para 100%.

Fábio Vínicius Polidoro -
 Prefeito Municipal
Marilda Giselda de Moraes Zamana
 Depto. de Contabilidade
Andréia Policarpo
 Responsável pelo Controle Interno

Prefeitura Municipal de Pedreira
RELATÓRIO RESUMIDO DA EXECUÇÃO ORÇAMENTÁRIA
DEMONSTRATIVO DA RECEITA DE IMPOSTOS E DAS DESPESAS PRÓPRIAS COM SAÚDE
ORÇAMENTOS FISCAIS E DA SEGURIDADE SOCIAL
PERÍODO: Janeiro a Dezembro 2024/BIMESTRE Novembro - Dezembro

RREO – ANEXO XII (LC nº 141/2012 art.35)

RS 1

RECEITAS RESULTANTES DE IMPOSTOS E TRANSFERÊNCIAS CONSTITUCIONAIS E LEGAIS	PREVISÃO INICIAL	PREVISÃO ATUALIZADA (a)	RECEITAS REALIZADAS		INSCRITOS EM RESTOS A PAGAR NÃO PROCESSADOS (g)
			Até o Bimestre (b)	(%)(b/a)x100	
RECEITA DE IMPOSTOS (I)	57.255.000,08	57.255.000,08	46.657.761,88	81,49	
Receta Resultante do Imposto Predial e Territorial Urbano - IPTU	32.450.000,08	32.450.000,08	25.262.268,75	77,85	
Receta Resultante do Imposto sobre Transmissão Inter Vivos - ITBI	3.560.000,00	3.560.000,00	3.308.209,71	92,93	
Receta Resultante do Imposto sobre Serviços de Qualquer Natureza - ISS	15.345.000,00	15.345.000,00	12.104.774,98	78,88	
Receta Resultante do Imposto sobre a Renda e Proventos de Qualquer Natureza Retido na Fonte - IRRF	5.900.000,00	5.900.000,00	5.982.508,44	101,40	
RECEITA DE TRANSFERÊNCIAS CONSTITUCIONAIS E LEGAIS (II)	130.532.000,00	130.532.000,00	110.988.225,31	85,03	
Cota-Parte FPM	59.000.000,00	59.000.000,00	52.171.777,77	88,43	
Cota-Parte ITR	20.000,00	20.000,00	39.608,59	198,04	
Cota-Parte IPVA	14.200.000,00	14.200.000,00	13.667.320,63	96,25	
Cota-Parte ICMS	57.000.000,00	57.000.000,00	44.764.857,74	78,53	
Cota-Parte IPI-Exportação	312.000,00	312.000,00	344.660,58	110,47	
Outras Transferências ou Compensações Financeiras Provenientes de Impostos e Transferências Constitucionais	0,00	0,00	0,00	0,00	
TOTAL DAS RECEITAS RESULTANTES DE IMPOSTOS E TRANSFERÊNCIAS CONSTITUCIONAIS E LEGAIS - (II) = (I) + (II)	187.787.000,08	187.787.000,08	157.645.987,19	83,95	
DESPESAS COM AÇÕES E SERVIÇOS PÚBLICOS DE SAÚDE (ASPS) POR SUBFUNÇÃO E CATEGORIA ECONÔMICA	DOTAÇÃO INICIAL	DOTAÇÃO ATUALIZADA (c)	DESPESAS EMPENHADAS		INSCRITOS EM RESTOS A PAGAR NÃO PROCESSADOS (g)
			Até Bimestre (d)	% (d/c) x 100	
			DESPESAS LIQUIDADAS		INSCRITOS EM RESTOS A PAGAR NÃO PROCESSADOS (g)
			Até Bimestre (e)	% (e/c) x 100	
			Até Bimestre (f)	% (f/c) x 100	
ATENÇÃO BÁSICA (IV)	26.279.004,30	30.192.773,90	26.246.669,10	86,93	
Despesas Correntes	23.379.004,30	29.957.773,90	26.188.023,70	87,42	
Despesas de Capital	2.900.000,00	235.000,00	58.645,40	24,96	
ASSISTÊNCIA HOSPITALAR E AMBULATORIAL (V)	23.585.100,00	21.710.461,07	14.977.857,48	68,99	
Despesas Correntes	22.729.100,00	20.839.238,90	14.189.143,64	68,09	
Despesas de Capital	856.000,00	871.222,17	788.713,84	90,53	
SUPORTE FARMACÉUTICO E TERAPÊUTICO (VI)	0,00	0,00	0,00	0,00	
Despesas Correntes	0,00	0,00	0,00	0,00	
Despesas de Capital	0,00	0,00	0,00	0,00	
VIGILÂNCIA SANITÁRIA (VII)	2.915.745,00	2.362.740,86	1.728.561,94	73,16	
Despesas Correntes	2.715.745,00	2.348.740,86	1.728.561,94	73,60	
Despesas de Capital	200.000,00	14.000,00	0,00	0,00	
VIGILÂNCIA EPIDEMIOLÓGICA (VIII)	165.000,00	447.613,73	405.914,53	90,68	
Despesas Correntes	165.000,00	447.613,73	405.914,53	90,68	
Despesas de Capital	0,00	0,00	0,00	0,00	
ALIMENTAÇÃO E NUTRIÇÃO (IX)	12.000,00	12.000,00	0,00	0,00	
Despesas Correntes	12.000,00	12.000,00	0,00	0,00	
Despesas de Capital	0,00	0,00	0,00	0,00	
OUTRAS SUBFUNÇÕES (X)	0,00	0,00	0,00	0,00	
Despesas Correntes	0,00	0,00	0,00	0,00	
Despesas de Capital	0,00	0,00	0,00	0,00	
TOTAL (XI) = (IV + V + VI + VII + VIII + IX + X)	52.956.849,30	54.725.589,56	43.359.003,05	79,23	
			43.193.095,53	78,93	
			41.416.557,38	75,68	
					165.907,52

Prefeitura Municipal de Pedreira
 RELATÓRIO RESUMIDO DA EXECUÇÃO ORÇAMENTÁRIA
DEMONSTRATIVO DA RECEITA DE IMPOSTOS E DAS DESPESAS PRÓPRIAS COM SAÚDE
 ORÇAMENTOS FISCAIS E DA SEGURIDADE SOCIAL
 PERÍODO: Janeiro a Dezembro 2024/BIMESTRE Novembro - Dezembro

RREO - ANEXO XII (LC n° 141/2012 art.35)

RS 1

APURAÇÃO DO CUMPRIMENTO DO LIMITE MÍNIMO PARA APLICAÇÃO EM ASPS		Despesas Empenhadas (d)	Despesas Liquidadas (e)	Despesas Pagas (f)
Total das Despesas com ASPs (XII) = (XI)		43.359.003,05	43.193.095,53	41.416.557,38
(-) Restos a Pagar Não Processados Inscritos Indevidamente no Exercício sem Disponibilidade Financeira (XIII)		0,00	0,00	0,00
(-) Despesas Custeadas com Recursos Vinculados à Parcela do Percentual Mínimo que não foi Aplicada em ASPs em Exercícios Anteriores (XIV)		0,00	0,00	0,00
(-) Despesas Custeadas com Disponibilidade de Caixa Vinculada aos Restos a Pagar Cancelados (XV)		0,00	0,00	0,00
(-) VALOR APLICADO EM ASPS (XVI) = (XII - XIII - XIV - XV)		43.359.003,05	43.193.095,53	41.416.557,38
Despesa Mínima a ser Aplicada em ASPs (XVII) = (III) x 15% (LC 141/2012)		0,00	23.646.898,08	0,00
Diferença entre o Valor Aplicado e a Despesa Mínima a ser Aplicada (XVIII) = (XVI) (d ou e) - (XVII)		0,00	19.712.104,97	0,00
Limite não Cumprido (XIX) = (XVIII) (Quando valor for inferior a zero)		0,00	0,00	0,00
PERCENTUAL DA RECEITA DE IMPOSTOS E TRANSFERÊNCIAS CONSTITUCIONAIS E LEGAIS APLICADO EM ASPS (XVI / III)*100 (mínimo de 15% conforme LC n° 141/2012 ou % da Lei Orgânica Municipal)		27,50	27,40	

CONTROLE DO VALOR REFERENTE AO PERCENTUAL MÍNIMO NÃO CUMPRIDO EM EXERCÍCIOS ANTERIORES PARA FINS DE APLICAÇÃO DOS RECURSOS VINCULADOS CONFORME ARTIGOS 25 E 26 DA LC 141/2012	Saldo Inicial (no Exercício atual) (b)	Despesas Custeadas no Exercício de Referência		Saldo Final (no exercício) (l) = (h - (i ou j))
		Empenhadas (i)	Liquidadas (j)	
Diferença de limite não cumprido em 2024 (saldo inicial = XIXd)	0,00	0,00	0,00	0,00
Diferença de limite não cumprido em 2023 (saldo inicial igual ao saldo final do demonstrativo do exercício anterior)	0,00	0,00	0,00	0,00
Diferença de limite não cumprido em Exercícios Anteriores (saldo inicial igual ao saldo final do demonstrativo do exercício anterior)	0,00	0,00	0,00	0,00
TOTAL DA DIFERENÇA DE LIMITE NÃO CUMPRIDO EM EXERCÍCIOS ANTERIORES (XX)	0,00	0,00	0,00	0,00

EXECUÇÃO DE RESTOS A PAGAR	Valor aplicado em ASPs no exercício (n)	Valor aplicado além do limite mínimo (o) = (n - m), se < 0, então (o) = 0	Total inscrito em RP no exercício (p)	RFP Inscritos Indevidamente no Exercício sem Disponibilidade Financeira q = (XIVd)	Valor inscrito em RP considerado no limite (r) = (p - (o + q), se < 0, então (r) = (0)	Total de RP pagos (s)	Total de RP a pagar (t)	Total de RP cancelados ou prescritos (u)	Diferença entre o valor aplicado além do limite e o total de RP cancelados (v) = ((o + q) - (u))
Empenhos de 2024	0,00	0,00	0,00		0,00	0,00	0,00	0,00	0,00
Empenhos de 2023	0,00	0,00	0,00		0,00	0,00	0,00	0,00	0,00
Empenhos de 2022	0,00	0,00	0,00		0,00	0,00	0,00	0,00	0,00
Empenhos de 2021	0,00	0,00	0,00		0,00	0,00	0,00	0,00	0,00
Empenhos de 2020 e anteriores	0,00	0,00	0,00		0,00	0,00	0,00	0,00	0,00

Prefeitura Municipal de Pedreira
 RELATÓRIO RESUMIDO DA EXECUÇÃO ORÇAMENTÁRIA
DEMONSTRATIVO DA RECEITA DE IMPOSTOS E DAS DESPESAS PRÓPRIAS COM SAÚDE
 ORÇAMENTOS FISCAIS E DA SEGURIDADE SOCIAL
 PERÍODO: Janeiro a Dezembro 2024/BIMESTRE Novembro - Dezembro

RRRO – ANEXO XII (LC nº 141/2012 art.35)

DESPESAS COM SAÚDE POR SUBFUNÇÕES E CATEGORIA ECONÔMICA NÃO COMPUTADAS NO CÁLCULO DO MÍNIMO	DOTAÇÃO INICIAL	DOTAÇÃO ATUALIZADA (c)	DESPESAS EMPENHADAS		DESPESAS LIQUIDADAS		DESPESAS PAGAS		INSCRITOS EM RESTOS A PAGAR NÃO PROCESSADOS (g)
			ATE BIMESTRE		ATE BIMESTRE		ATE BIMESTRE		
			(d)	(d/c) x 100	(e)	(e/c) x 100	(f)	(f/c) x 100	
ATENÇÃO BÁSICA (XXXII)	10.346.260,00	23.173.477,73	14.491.801,13	62,54	14.346.032,56	61,91	13.343.404,30	57,58	145.768,57
Despesas Correntes	8.313.260,00	18.961.477,73	14.491.801,13	76,43	14.346.032,56	75,66	13.343.404,30	70,37	145.768,57
Despesas de Capital	2.033.000,00	4.212.000,00	0,00	0,00	0,00	0,00	0,00	0,00	0,00
ASSISTÊNCIA HOSPITALAR E AMBULATORIAL (XXXIII)	4.200.500,00	4.700.567,55	4.558.188,62	96,97	4.542.923,50	96,65	4.542.923,50	96,65	15.265,12
Despesas Correntes	4.200.500,00	4.700.567,55	4.558.188,62	96,97	4.542.923,50	96,65	4.542.923,50	96,65	15.265,12
Despesas de Capital	0,00	0,00	0,00	0,00	0,00	0,00	0,00	0,00	0,00
SUPORTE PROFILÁTICO E TERAPÊUTICO (XXXIV)	226.000,00	262.000,00	213.858,24	81,63	213.502,30	81,49	213.467,50	81,48	355,94
Despesas Correntes	226.000,00	262.000,00	213.858,24	81,63	213.502,30	81,49	213.467,50	81,48	355,94
Despesas de Capital	0,00	0,00	0,00	0,00	0,00	0,00	0,00	0,00	0,00
VIGILÂNCIA SANITÁRIA (XXXV)	365.000,00	256.395,50	140.157,50	54,66	140.157,50	54,66	140.157,50	54,66	0,00
Despesas Correntes	65.000,00	206.395,50	140.157,50	67,91	140.157,50	67,91	140.157,50	67,91	0,00
Despesas de Capital	300.000,00	50.000,00	0,00	0,00	0,00	0,00	0,00	0,00	0,00
VIGILÂNCIA EPIDEMIOLÓGICA (XXXVI)	235.765,00	164.214,92	127.610,43	77,71	127.610,43	77,71	119.567,24	72,81	0,00
Despesas Correntes	235.765,00	164.214,92	127.610,43	77,71	127.610,43	77,71	119.567,24	72,81	0,00
Despesas de Capital	0,00	0,00	0,00	0,00	0,00	0,00	0,00	0,00	0,00
ALIMENTAÇÃO E NUTRIÇÃO (XXXVII)	0,00	0,00	0,00	0,00	0,00	0,00	0,00	0,00	0,00
Despesas Correntes	0,00	0,00	0,00	0,00	0,00	0,00	0,00	0,00	0,00
Despesas de Capital	0,00	0,00	0,00	0,00	0,00	0,00	0,00	0,00	0,00
OUTRAS SUBFUNÇÕES (XXXVIII)	15.000,00	15.000,00	0,00	0,00	0,00	0,00	0,00	0,00	0,00
Despesas Correntes	15.000,00	15.000,00	0,00	0,00	0,00	0,00	0,00	0,00	0,00
Despesas de Capital	0,00	0,00	0,00	0,00	0,00	0,00	0,00	0,00	0,00
TOTAL DAS DESPESAS NÃO COMPUTADAS NO CÁLCULO DO MÍNIMO (XXXIX)	15.388.525,00	28.571.655,70	19.531.615,92	68,36	19.370.226,29	67,80	18.359.520,04	64,26	161.389,63
= (XXXII + XXXIII + XXXIV + XXXV + XXXVI + XXXVII + XXXVIII)									

Prefeitura Municipal de Pedreira
 RELATÓRIO RESUMIDO DA EXECUÇÃO ORÇAMENTÁRIA
DEMONSTRATIVO DA RECEITA DE IMPOSTOS E DAS DESPESAS PRÓPRIAS COM SAÚDE
 ORÇAMENTOS FISCAIS E DA SEGURIDADE SOCIAL
 PERÍODO: Janeiro a Dezembro 2024/BIMESTRE Novembro - Dezembro

RREO – ANEXO XII (LC nº 141/2012 art.35)

DESPESAS TOTAIS COM SAÚDE	DOTAÇÃO INICIAL	DOTAÇÃO ATUALIZADA (c)	DESPESAS EMPENHADAS		DESPESAS LIQUIDADAS		DESPESAS PAGAS		INSCRITOS EM RESTOS A PAGAR NÃO PROCESSADOS (g)
			ATÉ BIMESTRE (d)		ATÉ BIMESTRE (e)		ATÉ BIMESTRE (f)		
			% (d/c) x 100	(d)	% (e/c) x 100	(e)	% (f/c) x 100	(f)	
ATENÇÃO BÁSICA (XL) = (IV + XXXII)	36.625.264,30	53.366.251,63	76,34	40.738.470,23	75,91	37.994.671,89	71,20	227.992,04	
ASSISTÊNCIA HOSPITALAR E AMBULATORIAL (XLI) = (V + XXXIII)	27.785.600,00	26.411.028,62	73,97	19.441.857,66	73,61	19.367.128,40	73,33	94.188,44	
SUPORTE FARMACÊUTICO E TERAPÊUTICO (XLII) = (VI + XXXIV)	226.000,00	262.000,00	81,63	213.858,24	81,49	213.467,50	81,48	355,94	
VIGILÂNCIA SANITÁRIA (XLIII) = (VII + XXXV)	3.280.745,00	2.619.136,36	71,35	1.863.958,71	71,17	1.718.957,12	65,63	4.760,73	
VIGILÂNCIA EPIDEMIOLÓGICA (XLIV) = (VIII + XXXVI)	400.765,00	611.828,65	87,20	533.524,96	87,20	481.852,51	78,76	0,00	
ALIMENTAÇÃO E NUTRIÇÃO (XLV) = (XIX + XXXVII)	12.000,00	12.000,00	0,00	0,00	0,00	0,00	0,00	0,00	
OUTRAS SUBFUNÇÕES (XLVI) = (X + XXXVIII)	15.000,00	15.000,00	0,00	0,00	0,00	0,00	0,00	0,00	
TOTAL DAS DESPESAS COM SAÚDE (XLVII) = (XI + XXXIX)	68.345.374,30	83.297.245,26	75,50	62.563.321,82	75,11	59.776.077,42	71,76	327.297,15	

1) Essa linha apresentará valor somente no Relatório Resumido da Execução Orçamentária do último bimestre do exercício.

2) O valor apresentado na interestes com a coluna "p" ou com a coluna "h+i" (último bimestre) deverá ser o mesmo apresentado no "total j".

3) O valor apresentado na interestes com a coluna "m" ou com a coluna "h+i" (último bimestre) deverá ser o mesmo apresentado no "total k".

4) Limite anual mínimo a ser cumprido no encerramento do exercício. Deverá ser informado o limite estabelecido na Lei Orgânica do Município quando o percentual na LC nº 141/2012

5) Durante o exercício esse valor servirá para o monitoramento previsto no art. 23 da LC 141/2012.

6) No último bimestre, será utilizada a fórmula $[VI/(h+i) - (15 \times IIb)/100]$.

7) Essa coluna poderá ser apresentada somente no último bimestre

Fábio Vinícius Polidoro
 Prefeito Municipal

Marilda Giselda de Moraes Zamana
 Depto. de Contabilidade

Andréia Policarpo
 Responsável pelo Controle Interno