



# Diário Oficial

ORGÃO OFICIAL DO MUNICÍPIO DE PEDREIRA-SP  
Criado pela Lei Municipal 3.777, de 13 de junho de 2018

ANO VI

Terça-feira, 30 de Janeiro de 2024

Edição nº 1430

PODER EXECUTIVO

SECRETARIA DE FINANÇAS PÚBLICAS

SECRETARIA MUNICIPAL DE FINANÇAS PÚBLICAS

DEPARTAMENTO DE CONTABILIDADE

Relatório Resumido de Execução Orçamentária	
Prefeitura Municipal de Pedreira - SP (Poder Executivo)	
Orçamentos Fiscal e da Seguridade Social	
CNPJ:	
Exercício: 2023	
Período de referência: 6º bimestre	

RREO-Anexo 01 | Tabela 1.0 - Balanço Orçamentário

Recitas Orçamentárias	Estágios da Receita Orçamentária						SALDO (=c)
	PREVISÃO INICIAL	PREVISÃO ATUALIZADA (a)	RECEITAS REALIZADAS			% (c/b)	
			No Bimestre (b)	% (b/a)	Até o Bimestre (g)		
<b>Recitas Orçamentárias</b>							
RECEITAS (EXCETO INTRA-ORÇAMENTÁRIAS) (I)	283.125.326,00	283.125.326,00	56.382.103,34	19,91	249.676.412,47	88,19	33.448.913,53
RECEITAS CORRENTES	280.407.126,00	280.407.126,00	42.425.107,73	16,29	230.865.723,06	86,66	29.541.402,94
IMPOSTOS, TAXAS E CONTRIBUIÇÕES DE MELHORIA	61.743.383,00	61.743.383,00	8.700.354,11	14,17	52.060.169,18	84,35	9.683.213,82
Impostos	53.224.359,00	53.224.359,00	7.578.959,69	14,24	46.242.857,29	86,88	6.981.501,71
Taxas	8.519.024,00	8.519.024,00	1.171.554,42	13,75	5.837.311,89	68,52	2.681.712,11
Contribuição de Melhoria							
CONTRIBUIÇÕES	3.236.000,00	3.236.000,00	452.888,07	13,74	2.536.169,92	79,98	659.830,18
Contribuições Sociais							
Contribuições Econômicas							
Contribuições para Entidades Privadas de Serviço Social e de Formação Profissional							
Contribuição para o Custeio do Serviço de Iluminação Pública	3.236.000,00	3.236.000,00	452.888,07	13,74	2.536.169,92	79,98	659.830,18
RECEITA PATRIMONIAL	1.751.803,00	1.751.803,00	500.318,40	28,56	3.915.538,10	223,50	-2.163.445,10
Exploração do Patrimônio Imobiliário do Estado	250.000,00	250.000,00	34.139,72	13,68	284.639,50	105,98	-14.939,50
Valores Mobiliários	1.501.803,00	1.501.803,00	468.118,68	31,04	3.650.318,60	243,06	-2.148.515,00
Delegação de Serviços Públicos Mediante Concessão, Permissão, Autorização ou Licença							
Exploração de Recursos Naturais							
Exploração do Patrimônio Intangível							
Cessão de Direitos							
Demais Receitas Patrimoniais							
RECEITA AGROPECUÁRIA							
RECEITA INDUSTRIAL							
RECEITA DE SERVIÇOS	25.276.900,00	25.276.900,00	4.385.181,74	17,35	25.236.720,99	99,84	40.179,01
Serviços Administrativos e Comerciais Gerais	600.000,00	600.000,00	2.325,26	3,55	144.855,72	24,16	455.044,28
Serviços e Atividades Relativas à Navegação e ao Transporte							
Serviços e Atividades Relativas à Saúde							
Serviços e Atividades Financeiras	122.200,00	122.200,00	16.851,47	12,97	103.708,53	84,87	18.491,47
Outros Serviços	24.554.700,00	24.554.700,00	4.368.005,01	17,71	24.888.656,74	101,76	-43.356,74
TRANSFERÊNCIAS CORRENTES	168.853.336,00	168.853.336,00	27.789.530,80	16,66	144.498.039,79	86,60	27.355.297,21
Transferências de União e de suas Entidades	77.786.120,00	77.786.120,00	14.751.336,23	18,97	63.075.533,28	81,11	14.680.586,72
Transferências dos Estados e do Distrito Federal e de suas Entidades	55.786.216,00	55.786.216,00	8.543.566,80	15,31	52.975.428,05	94,96	2.810.787,95
Transferências dos Municípios e de suas Entidades							
Transferências de Instituições Privadas	290.200,00	290.200,00	6.512,57	2,05	236.274,75	81,42	53.925,25
Transferências de Outras Instituições Públicas	32.849.800,00	32.849.800,00	4.442.738,33	13,48	28.205.805,26	86,60	4.743.994,74
Transferências do Exterior							
Outras Transferências	61.000,00	61.000,00	1.376,77	2,26	4.897,45	8,19	56.002,55
OUTRAS RECEITAS CORRENTES	1.485.704,00	1.485.704,00	538.574,61	36,12	2.469.866,18	168,23	-1.013.662,18
Multas Administrativas, Contratos e Judiciais	63.800,00	63.800,00	110.334,53	175,98	514.295,59	806,51	-459.985,59
Indenizações, Restituições e Resarcimentos	662.550,00	662.550,00	351.019,96	52,98	1.401.426,75	211,52	-738.876,75
Bens, Direitos e Valores Incorporados ao Patrimônio Público							
Multas e Juros de Mora das Receitas de Capital							
Demais Receitas Correntes	759.324,00	759.324,00	73.221,12	9,64	583.143,84	76,80	176.180,16





**TESOURO NACIONAL**

Sistema de Informações Contábeis e Fiscais do Setor Público Brasileiro

---

**Relatório Resumido de Execução Orçamentária**  
**Prefeitura Municipal de Pedreira - SP (Poder Executivo)**  
**Orçamentos Fiscal e da Seguridade Social**  
**CNPJ:**  
**Exercício: 2023**  
**Período de referência: 6º bimestre**

Despesas Orçamentárias	Estágios da Despesa Orçamentária											INSCRITAS EM RESTOS A PAGAR NÃO PROCESSADOS (h)
	DOTAÇÃO INICIAL (f)	DOTAÇÃO ATUALIZADA (g)	DESPESAS EMPENHADAS NO BIMESTRE	DESPESAS EMPENHADAS ATÉ O BIMESTRE (i)	SALDO (g) = (e-f)	DESPESAS LIQUIDADAS NO BIMESTRE	DESPESAS LIQUIDADAS ATÉ O BIMESTRE (h)	SALDO (i) = (e-h)	DESPESAS PAGAS ATÉ O BIMESTRE (j)	SALDO (j) = (e-j)		
DESPESAS CORRENTES	218.049.626,00	290.827.900,34	13.923.113,76	218.549.542,52	32.478.357,82	41.530.006,13	215.671.802,36	35.156.097,78	209.899.533,31	35.156.097,78		2.677.739,96
PESSOAL E ENCARGOS SOCIAIS	91.152.290,00	103.400.454,86	19.049.438,46	96.807.406,20	6.793.048,66	19.257.428,63	96.607.406,20	6.793.048,66	95.437.433,56	6.793.048,66		
JUROS E ENCARGOS DA DÍVIDA	659.000,00	498.500,00	76.130,55	326.705,90	171.794,10	91.219,81	326.705,90	171.794,10	326.705,90	171.794,10		
OUTRAS DESPESAS CORRENTES	126.238.336,00	146.928.945,48	-5.204.455,25	121.415.430,42	25.513.151,06	22.181.357,69	118.737.690,46	28.191.255,02	114.135.393,85	28.191.255,02		2.677.739,96
DESPESAS DE CAPITAL	62.066.700,00	48.324.955,37	-7.329.821,07	25.954.792,76	22.370.162,61	6.670.233,49	24.831.780,40	23.493.174,97	23.476.173,10	23.476.173,10		1.123.012,36
INVESTIMENTOS	53.773.200,00	39.899.555,37	-8.007.235,58	17.696.529,42	22.063.025,95	4.847.884,19	16.515.517,06	23.186.038,31	15.157.909,76	23.186.038,31		1.123.012,36
INVERSOES FINANCEIRAS												
AMORTIZAÇÃO DA DÍVIDA	8.283.500,00	8.625.400,00	677.414,51	8.318.263,34	307.136,66	1.822.549,30	8.318.263,34	307.136,66	8.318.263,34	307.136,66		
RESERVA DE CONTINGÊNCIA	4.000.000,00	4.470,70	4.470,70							4.470,70		
DESPESAS (INTRA-ORÇAMENTÁRIAS) (IX)	2.862.000,00	2.461.684,55	-43.431,65	2.030.123,43	431.561,12	434.382,00	2.030.123,43	431.561,12	2.030.123,43	431.561,12		
SUBTOTAL DAS DESPESAS (X) = (VIII + IX)	286.768.326,00	301.619.010,96	6.549.861,04	246.334.458,71	55.284.532,25	48.634.621,62	242.533.706,39	59.085.304,57	235.405.829,84	59.085.304,57		3.800.752,32
AMORTIZAÇÃO DA DÍVIDA / REFINANCIAMENTO (XI)												
Amortização da Dívida Interna												
Dívida Mobiliária												
Dívida Contratual												
Amortização da Dívida Externa												
Dívida Mobiliária												
Dívida Contratual												
TOTAL DAS DESPESAS (XII) = (X + XI)	286.768.326,00	301.619.010,96	6.549.861,04	246.334.458,71	55.284.532,25	48.634.621,62	242.533.706,39	59.085.304,57	235.405.829,84	59.085.304,57		3.800.752,32
SUPERÁVIT (XIII)												
TOTAL COM SUPERÁVIT (XIV) = (XII + XIII)	286.768.326,00	301.619.010,96	6.549.861,04	251.706.993,72		48.634.621,62	251.706.993,72		251.706.993,72			3.800.752,32
RESERVA DO RPPS												

**RREO-Anexo 01 | Tabela 1.0 - Balanço Orçamentário**

Receitas Intra-Orçamentárias	Estágios da Receita Intra-Orçamentária			SALDO (a-c)
	PREVISÃO INICIAL	PREVISÃO ATUALIZADA (a)	RECEITAS REALIZADAS	
			Até o Bimestre (c)	% (c/a)
RECEITAS (INTRA-ORÇAMENTÁRIAS) (II)	3.643.000,00	3.643.000,00	16,63	55,74
RECEITAS CORRENTES	3.643.000,00	3.643.000,00	16,63	55,74
IMPOSTOS, TAXAS E CONTRIBUIÇÕES DE MELHORIA				
Impostos				
Taxas				
Contribuição de Melhoria				
CONTRIBUIÇÕES				
Contribuições Sociais				
Contribuições Econômicas				
Contribuições para Entidades Privadas de Serviço Social e de Formação Profissional				
Contribuição para o Custeio do Serviço de Iluminação Pública				
RECEITA PATRIMONIAL				
Exploração do Patrimônio Imobiliário do Estado				
Valores Mobiliários				
Delegação de Serviços Públicos Mediante Concessão, Permissão, Autorização ou Licença				
Exploração de Recursos Naturais				



**TESOURO NACIONAL**


Sistema de Informações  
Contábeis e Fiscais  
do Setor Público Brasileiro

---

**Relatório Resumido de Execução Orçamentária**  
**Prefeitura Municipal de Pedreira - SP (Poder Executivo)**  
**Orçamentos Fiscal e da Seguridade Social**  
**CNPJ:**  
**Exercício: 2023**  
**Período de referência: 6º bimestre**


Receitas Intra-Orçamentárias	Estágios da Receita Intra-Orçamentária					SALDO (a-c)
	PREVISÃO INICIAL	PREVISÃO ATUALIZADA (a)	RECEITAS REALIZADAS			
			No Bimestre (b)	% (b/a)	Até o Bimestre (c)	
Exploração do Patrimônio Intangível						
Cessão de Direitos						
Demais Receitas Patrimoniais						
<b>RECEITA AGROPECUÁRIA</b>						
<b>RECEITA INDUSTRIAL</b>						
<b>RECEITA DE SERVIÇOS</b>	1.843.000,00	1.843.000,00	167.766,33	9,10	488.438,04	1.354.561,96
Serviços Administrativos e Comerciais Gerais	845.000,00	845.000,00	167.766,33	19,85	488.438,04	356.561,96
Serviços e Atividades Referentes à Navegação e ao Transporte						
Serviços e Atividades Referentes à Saúde						
Serviços e Atividades Financeiras						
Outros Serviços	998.000,00	998.000,00	0,00	0,00	0,00	998.000,00
<b>TRANSFERÊNCIAS CORRENTES</b>						
Transferências da União e de suas Entidades						
Transferências dos Estados e do Distrito Federal e de suas Entidades						
Transferências dos Municípios e de suas Entidades						
Transferências de Instituições Privadas						
Transferências de Outras Instituições Públicas						
Transferências do Exterior						
Outras Transferências						
<b>OUTRAS RECEITAS CORRENTES</b>	1.800.000,00	1.800.000,00	438.147,42	24,34	1.542.143,21	257.856,79
Multas Administrativas, Contratuais e Judiciais						
Indenizações, Restituições e Ressarcimentos						
Bens, Direitos e Valores Incorporados ao Patrimônio Público	1.800.000,00	1.800.000,00	438.147,42	24,34	1.542.143,21	257.856,79
Multas e Juros de Mora das Receitas de Capital						
Demais Receitas Correntes						
<b>RECEITAS DE CAPITAL</b>						
<b>OPERAÇÕES DE CRÉDITO</b>						
Operações de Crédito - Mercado Interno						
Operações de Crédito - Mercado Externo						
<b>ALIENAÇÃO DE BENS</b>						
Alienação de Bens Móveis						
Alienação de Bens Imóveis						
Alienação de Bens Intangíveis						
<b>AMORTIZAÇÕES DE EMPRÉSTIMOS</b>						
<b>TRANSFERÊNCIAS DE CAPITAL</b>						
Transferências da União e de suas Entidades						
Transferências dos Estados e do Distrito Federal e de suas Entidades						
Transferências dos Municípios e de suas Entidades						
Transferências de Instituições Privadas						
Transferências de Outras Instituições Públicas						
Transferências do Exterior						
Demais Transferências de Capital						
<b>OUTRAS RECEITAS DE CAPITAL</b>						
Integralização do Capital Social						
Remuneração das Disponibilidades do Tesouro						
Resgate de Títulos do Tesouro						



 <p>Sistema de Informações Contábeis e Fiscais do Setor Público Brasileiro</p> <p>TESOURO NACIONAL</p>	<b>Relatório Resumido de Execução Orçamentária</b>
	<b>Prefeitura Municipal de Pedreira - SP (Poder Executivo)</b>
	<b>Orçamentos Fiscal e da Seguridade Social</b>
	<b>CNPJ:</b>
	<b>Exercício: 2023</b>
<b>Período de referência: 6º bimestre</b>	

**RREO-Anexo 01 | Tabela 1.0 - Balanço Orçamentário**

Notas Explicativas	Valores
	31/12/2023
Notas Explicativas	-
Notas Explicativas	





**TESOURO NACIONAL**

Sistema de Informações Contábeis e Fiscais do Setor Público Brasileiro

---

**Relatório Resumido de Execução Orçamentária**

**Prefeitura Municipal de Pedreira - SP (Poder Executivo)**

**Orçamentos Fiscal e da Seguridade Social**

**CNPJ:**

**Exercício: 2023**

**Período de referência: 6º bimestre**

**RREO-Anexo 02 | Tabela 2.0 - Demonstrativo da Execução das Despesas por Função/Subfunção | Total das Despesas Exceto Intra-Orçamentárias**

Função/Subfunção	Execução da Despesa											INSCRITAS EM RESTOS A PAGAR NÃO PROCESSADOS (f)
	DOTAÇÃO INICIAL	DOTAÇÃO ATUALIZADA (e)	DESPESAS EMPENHADAS NO BIMESTRE	DESPESAS EMPENHADAS ATÉ O BIMESTRE (b)	% (f/total b)	SALDO (c) = (a-b)	DESPESAS LIQUIDADAS NO BIMESTRE	DESPESAS LIQUIDADAS ATÉ O BIMESTRE (i)	% (f/total i)	SALDO (e) = (d-f)	INSCRITAS EM RESTOS A PAGAR NÃO PROCESSADOS (f)	
DESPESAS (EXCETO INTRA-ORÇAMENTÁRIAS) (f)	284.106.326,00	289.157.326,41	6.588.292,69	244.304.335,28	99,18	54.852.991,13	48.200.239,62	240.508.982,96	99,16	58.653.743,45	3.800.752,32	
Legislativa	2.900.000,00	2.900.000,00	414.289,57	2.741.933,76	1,11	156.066,24	538.925,97	2.734.483,76	1,13	166.516,24	7.450,00	
Ação Legislativa	2.900.000,00	2.900.000,00	414.289,57	2.741.933,76	1,11	156.066,24	538.925,97	2.734.483,76	1,13	166.516,24	7.450,00	
Controle Externo												
FU01 - Administração Geral												
FU01 - Demais Subfunções												
Judiciária	1.624.600,00	1.762.600,00	311.078,67	1.697.443,44	0,69	65.156,56	339.487,02	1.686.958,44	0,70	75.641,56	10.485,00	
Ação Judiciária	1.624.600,00	1.762.600,00	311.078,67	1.697.443,44	0,69	65.156,56	339.487,02	1.686.958,44	0,70	75.641,56	10.485,00	
Defesa do Interesse Público no Processo Judiciário												
FU02 - Administração Geral												
FU02 - Demais Subfunções												
Essencial à Justiça												
Defesa da Ordem Jurídica												
Representação Judicial e Extrajudicial												
FU03 - Administração Geral												
FU03 - Demais Subfunções												
Administração	20.124.400,00	22.386.600,00	1.548.441,26	20.464.626,14	8,31	1.923.973,86	4.310.310,96	20.253.102,19	8,35	2.135.497,61	211.523,95	
Planejamento e Orçamento	556.500,00	633.500,00	85.574,24	425.025,98	0,17	208.474,02	94.549,22	425.025,98	0,18	208.474,02		
FU04 - Administração Geral	12.574.700,00	13.991.700,00	737.785,54	13.316.198,78	5,41	675.501,22	2.640.870,49	13.133.339,03	5,42	898.380,97	194.659,75	
Administração Financeira	1.035.600,00	1.737.400,00	416.568,30	1.581.719,31	0,64	155.680,69	534.475,07	1.575.888,27	0,65	161.611,73	5.931,04	
Controle Interno	1.360.500,00	1.322.500,00	159.086,03	1.152.247,50	0,47	170.252,50	266.089,28	1.147.354,50	0,47	175.145,50	4.893,00	
Normalização e Fiscalização												
Tecnologia da Informação	1.000.500,00	1.019.500,00	121.371,09	968.668,80	0,39	50.831,20	182.252,52	968.035,80	0,40	58.464,20	5.633,00	
Ordenamento Territorial												
Formação de Recursos Humanos	1.243.500,00	1.104.500,00	-274.791,33	919.028,60	0,37	185.471,40	214.087,89	913.077,36	0,38	191.422,64	5.951,24	
Administração de Receitas	2.351.100,00	2.579.500,00	312.856,59	2.096.737,17	0,85	479.762,83	378.187,49	2.056.481,25	0,86	484.018,75	4.255,92	
Administração de Concessões												
Comunicação Social												
FU04 - Demais Subfunções												
Defesa Nacional												
Defesa Aérea												
Defesa Naval												
Defesa Terrestre												
FU05 - Administração Geral												
FU05 - Demais Subfunções												
Segurança Pública	5.168.700,00	5.392.700,00	832.400,72	4.707.920,39	1,91	684.779,61	985.208,90	4.701.919,99	1,94	680.780,01	6.000,40	
Policimento	4.421.800,00	4.800.600,00	747.542,53	4.075.192,45	1,65	425.407,55	874.411,88	4.070.924,05	1,68	428.675,95	4.268,40	
Defesa Civil	747.100,00	892.100,00	84.858,19	632.727,94	0,26	259.372,06	110.797,02	639.995,94	0,26	261.104,06	1.732,00	
Inteligência e Inteligência												
FU06 - Administração Geral												
FU06 - Demais Subfunções												
Relações Exteriores												
Relações Diplomáticas												
Cooperação Internacional												
FU07 - Administração Geral												
FU07 - Demais Subfunções												
Assistência Social	10.506.286,00	11.819.097,53	471.876,09	9.194.421,36	3,73	2.624.676,17	1.645.648,94	9.138.848,80	3,77	2.692.248,73	57.572,56	
Assistência ao Idoso	1.455.000,00	1.630.600,00	0,00	1.592.893,02	0,65	37.710,78	288.000,00	1.592.893,02	0,66	37.710,78		
Assistência ao Portador de Deficiência												
Assistência à Criança e ao Adolescente	519.000,00	537.000,00	77.002,96	399.424,71	0,15	177.575,29	75.338,51	392.864,71	0,15	184.135,29	6.560,00	
Assistência Comunitária	8.532.286,00	9.651.497,53	394.873,13	7.242.103,63	2,94	2.409.393,10	1.382.312,43	7.191.091,07	2,96	2.460.462,66	51.012,56	









**TESOURO NACIONAL**

Sistema de Informações Contábeis e Fiscais do Setor Público Brasileiro

---


**Relatório Resumido de Execução Orçamentária**  
**Prefeitura Municipal de Pedreira - SP (Poder Executivo)**  
**Orçamentos Fiscal e da Seguridade Social**  
**CNPJ:**  
**Exercício: 2023**  
**Período de referência: 6º bimestre**

Função/Subfunção - Intra	Execução da Despesa - Intra									
	DOTAÇÃO INICIAL	DOTAÇÃO ATUALIZADA (a)	DESPESAS EMPENHADAS NO BIMESTRE	DESPESAS EMPENHADAS ATÉ O BIMESTRE (e)	%(p/iii) b	SALDO (c) = DESPESAS LIQUIDADAS NO BIMESTRE	DESPESAS LIQUIDADAS ATÉ O BIMESTRE (d)	%(d/iii) d	SALDO (e) = PAGAR NÃO PROCESSADOS (f)	INSCRITAS EM RESTOS A PAGAR NÃO PROCESSADOS (f)
Representação Judicial e Extrajudicial										
FU03 - Administração Geral										
FU03 - Demais Subfunções										
Administração	2.000,00	2.000,00				2.000,00			2.000,00	
Planejamento e Orçamento	500,00	500,00				500,00			500,00	
FU04 - Administração Geral	1.000,00	1.000,00				1.000,00			1.000,00	
Administração Financeira										
Controle Interno										
Normalização e Fiscalização										
Tecnologia da Informação	500,00	500,00				500,00			500,00	
Ordenamento Territorial										
Formação de Recursos Humanos										
Administração de Receitas										
Administração de Concessões										
Comunicação Social										
FU04 - Demais Subfunções										
Defesa Nacional										
Defesa Aérea										
Defesa Naval										
Defesa Terrestre										
FU05 - Administração Geral										
FU05 - Demais Subfunções										
Segurança Pública	500,00	500,00				500,00			500,00	
Policiaamento	500,00	500,00				500,00			500,00	
Defesa Civil										
Informação e Inteligência										
FU06 - Administração Geral										
FU06 - Demais Subfunções										
Relações Exteriores										
Relações Diplomáticas										
Cooperação Internacional										
FU07 - Administração Geral										
FU07 - Demais Subfunções										
Assistência Social	3.000,00	3.000,00				3.000,00			3.000,00	
Assistência ao Idoso										
Assistência ao Portador de Deficiência										
Assistência à Criança e ao Adolescente	500,00	500,00				500,00			500,00	
Assistência Comunitária	2.500,00	2.500,00				2.500,00			2.500,00	
FU08 - Administração Geral										
FU08 - Demais Subfunções										
Previdência Social										
Previdência Básica										
Previdência do Regime Estatutário										
Previdência Complementar										
Previdência Especial										
FU09 - Administração Geral										
FU09 - Demais Subfunções										
Saúde	848.000,00	887.694,65	114.425,14	487.980,22	0,20	379.704,33	114.425,14	487.980,22	379.704,33	
Atenção Básica	846.500,00	886.194,65	114.425,14	487.980,22	0,20	379.204,33	114.425,14	487.980,22	379.204,33	
Assistência Hospitalar e Ambulatorial	1.000,00	1.000,00				1.000,00			1.000,00	
Suporte Profilático e Terapêutico										
Vigilância Sanitária										
Vigilância Epidemiológica										
Alimentação e Nutrição										
FU10 - Administração Geral	500,00	500,00				500,00			500,00	









 <p>Sistema de Informações Contábeis e Fiscais do Setor Público Brasileiro TESOURO NACIONAL</p>	<b>Relatório Resumido de Execução Orçamentária</b>
	<b>Prefeitura Municipal de Pedreira - SP (Poder Executivo)</b>
	<b>Orçamentos Fiscal e da Seguridade Social</b>
	<b>CNPJ:</b>
	<b>Exercício: 2023</b>
	<b>Período de referência: 6º bimestre</b>

**RREO-Anexo 02 | Tabela 2.0 - Demonstrativo da Execução das Despesas por Função/Subfunção**

Notas Explicativas	Valores
	31/12/2023
Notas Explicativas	-
Notas Explicativas	-





**TESOURO NACIONAL**


Sistema de Informações Contábeis e Fiscais do Setor Público Brasileiro

---

**Relatório Resumido de Execução Orçamentária**  
**Prefeitura Municipal de Pedreira - SP (Poder Executivo)**  
**Orçamentos Fiscal e da Seguridade Social**  
**CNPJ:**  
**Exercício: 2023**  
**Período de referência: 6º bimestre**

**RREO-Anexo 03 | Tabela 3.2 - Demonstrativo da Receita Corrente Líquida - Municípios**

Especificado	Evolução da Receita Corrente Líquida												TOTAL (ÚLTIMOS 12 MESES)	PREVISÃO ATUALIZADA 2023
	Evolução da Receita Realizada nos Últimos 12 Meses													
	<MR-11>	<MR-10>	<MR-9>	<MR-8>	<MR-7>	<MR-6>	<MR-5>	<MR-4>	<MR-3>	<MR-2>	<MR-1>	<MR>		
<b>RECEITAS CORRENTES (I)</b>	24.027.137,77	24.233.975,52	19.845.856,45	17.151.732,02	22.135.705,19	18.521.577,22	19.274.863,57	20.427.031,43	19.286.781,73	19.394.025,20	20.723.803,33	24.977.861,42	269.865.513,95	283.620.436,00
Impostos, Taxas e Contribuições de Melhoria	3.883.987,17	7.745.722,56	4.278.749,24	3.662.762,24	4.222.038,15	3.460.332,85	3.773.225,03	4.061.034,98	3.151.058,99	3.700.211,38	3.841.532,95	4.699.221,28	52.060.068,18	61.743.383,00
IPRU	1.983.464,68	6.006.660,60	1.610.556,20	1.300.743,70	1.391.686,50	1.605.607,81	1.720.462,47	1.901.981,90	1.123.618,53	1.195.178,08	1.368.726,25	1.664.865,65	241.533.063,55	31.271.179,00
ISS	1.098.523,42	913.073,90	962.889,23	944.033,94	977.530,75	883.604,74	997.147,13	1.157.317,27	946.086,33	841.400,04	918.655,23	1.056.273,54	11.176.474,02	13.838.260,00
ITBI	493.838,57	183.386,61	316.030,79	388.095,94	320.886,79	167.469,57	208.894,99	375.061,37	224.331,90	189.227,20	183.818,14	326.847,54	3.377.999,31	3.182.700,00
IRRF	114.524,40	345.981,69	480.070,98	540.817,96	537.798,44	489.225,00	502.880,94	772.861,05	500.386,53	452.234,48	477.077,40	1.162.635,74	6.395.374,61	4.896.200,00
Contribuições	220.301,21	295.136,10	889.193,14	269.040,90	784.425,67	335.225,13	343.840,30	784.012,67	366.526,00	302.171,00	782.158,63	378.989,59	5.837.311,89	8.519.024,00
Receita Patrimonial	338.770,25	317.886,47	419.893,63	315.671,51	365.260,48	432.129,08	343.883,16	335.139,03	275.177,14	273.348,96	258.154,97	262.163,43	3.915.258,10	1.751.800,00
Rendimentos de Aplicação Financeira	315.961,98	304.298,31	406.505,47	302.283,35	345.533,21	333.607,73	327.862,12	315.072,15	255.110,24	251.066,97	217.213,55	241.373,16	3.916.617,24	1.449.273,00
Outras Receitas Patrimoniais	20.908,27	13.388,16	13.388,16	13.388,16	19.727,28	98.521,33	15.901,04	20.966,88	20.066,90	21.062,99	20.941,42	20.790,27	288.640,86	302.530,00
Receita Agropecuária														
Receita Industrial														
Receita de Serviços														
Transferências Correntes	1.687.884,82	1.757.874,45	2.040.299,78	1.674.339,58	2.209.756,89	2.300.664,62	2.183.165,42	2.178.761,76	2.141.460,51	2.178.307,42	2.157.441,36	2.227.340,38	25.236.720,99	25.276.900,00
Transferências de Fundeb	17.654.817,14	14.171.980,30	12.439.682,22	10.885.122,22	15.697.624,50	11.979.279,87	12.622.858,88	12.651.317,91	12.861.606,34	12.875.988,38	13.815.087,17	17.181.057,65	164.812.829,68	190.075.646,00
Cota-Parte do FPM	3.801.301,91	5.396.674,41	3.301.515,65	3.774.662,70	4.196.438,90	3.919.166,63	5.128.665,59	3.443.233,16	3.408.687,49	3.165.304,05	4.106.669,48	6.521.696,03	50.964.041,60	59.598.000,00
Cota-Parte do ICMS	3.973.253,59	2.987.075,52	3.181.110,21	2.904.948,63	4.707.613,21	2.831.382,36	3.598.273,85	3.503.532,76	3.503.532,76	4.035.804,05	3.143.328,63	3.703.803,58	41.352.162,39	49.865.000,00
Cota-Parte do PVA	5.246.849,73	1.609.843,95	1.425.895,67	1.133.713,96	1.129.956,35	320.023,47	362.272,11	483.737,28	409.738,20	413.843,12	384.100,00	500.528,44	13.400.721,88	12.390.000,00
Cota-Parte do ITR	79,81	821,40	432,19	38,89	121,57	248,87	795,93	1.070,34	1.070,34	1.070,34	1.070,34	294,05	26.074,38	15.450,00
Transferências da LC nº 61/1989	21.292,03	2.432.985,65	1.620.191	19.544,26	18.038,84	20.443,36	21.988,59	17.890,34	19.725,38	27.853,07	20.976,25	21.629,23	239.155,07	278.100,00
Transferências do FUNDEB	3.419.180,21	2.432.985,65	2.256.157,53	1.736.671,87	3.131.273,85	1.929.855,35	2.071.037,87	2.300.884,45	2.156.655,38	2.531.743,46	2.051.170,90	2.488.526,25	28.454.538,88	32.849.800,00
Outras Transferências Correntes	1.981.783,86	1.728.111,92	2.257.750,78	2.015.541,81	2.315.279,98	2.857.928,70	1.755.881,99	2.907.925,24	3.157.750,21	2.485.713,05	4.227.971,57	3.973.717,17	31.076.135,38	35.299.296,00
Outras Receitas Correntes	124.483,18	241.311,74	247.659,99	104.485,50	127.886,60	105.629,17	127.532,36	381.146,29	232.529,45	290.157,36	249.075,48	287.469,13	2.499.866,18	1.485.704,00
DEDUÇÕES (II)	2.608.024,81	2.002.174,49	1.585.054,90	1.446.881,73	2.010.284,31	1.438.199,13	1.357.205,58	1.488.004,90	1.389.975,09	1.531.522,33	1.527.888,95	1.749.386,07	20.114.790,89	23.222.310,00
Contrib. do Servidor para o Plano de Previdência														
Compensação Financeira entre Regimes Previdenciários														
Rendimentos de Aplicações de Recursos Previdenciários														
Dedução de Receita para Formação do FUNDEB	2.608.024,81	2.002.174,49	1.585.054,90	1.446.881,73	2.010.284,31	1.438.199,13	1.357.205,58	1.488.004,90	1.389.975,09	1.531.522,33	1.527.888,95	1.749.386,07	20.114.790,89	23.222.310,00
RECEITA CORRENTE LÍQUIDA (III) = (I - II)	21.798.889,16	22.231.801,03	18.260.801,65	15.705.150,29	20.725.410,88	17.083.378,19	17.917.747,99	18.938.226,63	17.915.606,64	17.863.022,87	19.196.611,38	23.228.466,35	230.865.723,06	260.407.126,00
(-) Transferências obrigatórias da União relativas às emendas individuais (art. 166-A, § 1º, da CF) (IV)														
RECEITA CORRENTE LÍQUIDA AJUSTADA PARA CÁLCULO DOS LIMITES DE ENDIVIDAMENTO (V) = (III - IV)	21.798.889,16	22.231.801,03	18.260.801,65	15.705.150,29	20.725.410,88	16.887.278,19	17.917.747,99	18.938.226,63	17.915.606,64	17.863.022,87	19.196.611,38	22.778.696,35	229.619.723,06	260.407.126,00
(-) Transferências obrigatórias da União relativas às emendas de bancada (art. 166, § 16, da CF) e ao vencimento das agendas comunitárias de saúde e de combate às endemias (CF, art. 168, § 11) (VI)													0,00	
RECEITA CORRENTE LÍQUIDA AJUSTADA PARA CÁLCULO DOS LIMITES DA DESPESA COM PESSOAL (VII) = (V - VI)	21.798.889,16	22.231.801,03	18.260.801,65	15.705.150,29	20.725.410,88	16.887.278,19	17.917.747,99	18.938.226,63	17.915.606,64	17.863.022,87	19.196.611,38	22.778.696,35	229.619.723,06	260.407.126,00

 <p>Sistema de Informações Contábeis e Fiscais do Setor Público Brasileiro TESOURO NACIONAL</p>	<b>Relatório Resumido de Execução Orçamentária</b>
	<b>Prefeitura Municipal de Pedreira - SP (Poder Executivo)</b>
	<b>Orçamentos Fiscal e da Seguridade Social</b>
	<b>CNPJ:</b>
	<b>Exercício: 2023</b>
	<b>Período de referência: 6º bimestre</b>

**RREO-Anexo 03 | Tabela 3.2 - Demonstrativo da Receita Corrente Líquida - Municípios**

Notas Explicativas	Valores
	31/12/2023
Notas Explicativas	-
Notas Explicativas	-


**RREO-Anexo 04 | Tabela 4 - Demonstrativo das Receitas e Despesas Previdenciárias**


Receitas Previdenciárias - RPPS - Fundo em Capitalização (Plano Previdenciário)	Execução da Receita	
	PREVISÃO ATUALIZADA (a)	RECEITAS REALIZADAS ATÉ O BIMESTRE (b)
<b>Receitas</b>	-	-
RECEITAS CORRENTES (I)		
Receita de Contribuições dos Segurados		
Ativo		
Inativo		
Pensionista		
Receita de Contribuições Patronais		
Ativo		
Inativo		
Pensionista		
Receita Patrimonial		
Receitas Imobiliárias		
Receitas de Valores Mobiliários		
Outras Receitas Patrimoniais		
Receita de Serviços		
Outras Receitas Correntes		
Compensação Financeira entre os Regimes		
Receita de Aportes Periódicos para Amortização de Déficit Atuarial do RPPS (II)		
Demais Receitas Correntes		
RECEITAS DE CAPITAL (III)		
Alienação de Bens, Direitos e Ativos		
Amortização de Empréstimos		
Outras Receitas de Capital		
<b>TOTAL DAS RECEITAS DO FUNDO EM CAPITALIZAÇÃO (IV) = (I + III - II)</b>		

 <p>Sistema de Informações Contábeis e Fiscais do Setor Público Brasileiro</p> <p>TESOURO NACIONAL</p>	<b>Relatório Resumido de Execução Orçamentária</b>	
	Prefeitura Municipal de Pedreira - SP (Poder Executivo)	
	Orçamentos Fiscal e da Seguridade Social	
	CNPJ:	
	Exercício: 2023	
Período de referência: 6º bimestre		

**RREO-Anexo 04 | Tabela 4 - Demonstrativo das Receitas e Despesas Previdenciárias**

Despesas	Despesas Previdenciárias - RPPS - Fundo em Capitalização (Plano Previdenciário)	Execução da Despesa				
		DOTAÇÃO ATUALIZADA (c)	DESPESAS EMPENHADAS ATÉ O BIMESTRE (d)	DESPESAS LIQUIDADAS ATÉ O BIMESTRE (e)	DESPESAS PAGAS ATÉ O BIMESTRE (f)	INSCRITAS EM RESTOS A PAGAR NÃO PROCESSADOS NO EXERCÍCIO (g)
Benefícios		-	-	-	-	-
Aposentadorias						
Pensões por Morte						
Outras Despesas Previdenciárias						
Compensação Financeira entre os Regimes						
Demais Despesas Previdenciárias						
TOTAL DAS DESPESAS DO FUNDO EM CAPITALIZAÇÃO (V)						
RESULTADO PREVIDENCIÁRIO - FUNDO EM CAPITALIZAÇÃO (VI) = (V - V)						



 <p>Sistema de Informações Contábeis e Fiscais do Setor Público Brasileiro</p> <p>TESOURO NACIONAL</p>	<b>Relatório Resumido de Execução Orçamentária</b>
	<b>Prefeitura Municipal de Pedreira - SP (Poder Executivo)</b>
	<b>Orçamentos Fiscal e da Seguridade Social</b>
	<b>CNPJ:</b>
	<b>Exercício: 2023</b>
	<b>Período de referência: 6º bimestre</b>

**RREO-Anexo 04 | Tabela 4 - Demonstrativo das Receitas e Despesas Previdenciárias**

Recursos RPPS Arrecadados em Exercícios Anteriores	Previsão Orçamentária
<b>Recursos RPPS Arrecadados em Exercícios Anteriores</b>	<b>PREVISÃO ORÇAMENTÁRIA</b>
VALOR	-

**RREO-Anexo 04 | Tabela 4 - Demonstrativo das Receitas e Despesas Previdenciárias**

Reserva Orçamentária do RPPS	Previsão Orçamentária
<b>Reserva Orçamentária do RPPS</b>	<b>PREVISÃO ORÇAMENTÁRIA</b>
VALOR	-

**RREO-Anexo 04 | Tabela 4 - Demonstrativo das Receitas e Despesas Previdenciárias**

Aportes de Recursos para o Fundo em Capitalização do RPPS	Aportes de Recursos
<b>Aportes de Recursos para o Fundo em Capitalização do RPPS</b>	<b>APORTES REALIZADOS</b>
Plano de Amortização - Contribuição Patronal Suplementar	-
Plano de Amortização - Aporte Periódico de Valores Predefinidos	
Outros Aportes para o RPPS	
Recursos para Cobertura de Déficit Financeiro	

**RREO-Anexo 04 | Tabela 4 - Demonstrativo das Receitas e Despesas Previdenciárias**

Bens e Direitos do RPPS ( Fundo em Capitalização)	Período de Referência
<b>Bens e Direitos do RPPS ( Fundo em Capitalização)</b>	<b>SALDO ATUAL</b>
Caixa e Equivalentes de Caixa	-
Investimentos e Aplicações	
Outros Bens e Direitos	


**RREO-Anexo 04 | Tabela 4 - Demonstrativo das Receitas e Despesas Previdenciárias**


Receitas Previdenciárias - RPPS - Fundo em Repartição (Plano Financeiro)	Execução da Receita	
	PREVISÃO ATUALIZADA (a)	RECEITAS REALIZADAS ATÉ O BIMESTRE (b)
<b>Receitas</b>	-	-
<b>RECEITAS CORRENTES (VII)</b>		
Receita de Contribuições dos Segurados		
Ativo		
Inativo		
Pensionista		
Receita de Contribuições Patronais		
Ativo		
Inativo		
Pensionista		
Receita Patrimonial		
Receitas Imobiliárias		
Receitas de Valores Mobiliários		
Outras Receitas Patrimoniais		
Receita de Serviços		
Outras Receitas Correntes		
Compensação Financeira entre os Regimes		
Demais Receitas Correntes		
<b>RECEITAS DE CAPITAL (VIII)</b>		
Alienação de Bens, Direitos e Ativos		
Amortização de Empréstimos		
Outras Receitas de Capital		
<b>TOTAL DAS RECEITAS DO FUNDO EM REPARTIÇÃO (IX) = (VII + VIII)</b>		

 <p>Sistema de Informações Contábeis e Fiscais do Setor Público Brasileiro</p> <p><b>TESOURO NACIONAL</b></p>	<p><b>Relatório Resumido de Execução Orçamentária</b></p>
	<p><b>Prefeitura Municipal de Pedreira - SP (Poder Executivo)</b></p>
	<p><b>Orçamentos Fiscal e da Seguridade Social</b></p>
	<p><b>CNPJ:</b></p>
	<p><b>Exercício: 2023</b></p>
<p><b>Período de referência: 6º bimestre</b></p>	

**RREO-Anexo 04 | Tabela 4 - Demonstrativo das Receitas e Despesas Previdenciárias**

Despesas	Despesas Previdenciárias - RPPS - Fundo em Repartição (Plano Financeiro)	Execução da Despesa				
		DOTAÇÃO ATUALIZADA (c)	DESPESAS EMPENHADAS ATÉ O BIMESTRE (d)	DESPESAS LIQUIDADAS ATÉ O BIMESTRE (e)	DESPESAS PAGAS ATÉ O BIMESTRE (f)	INSCRITAS EM RESTOS A PAGAR NÃO PROCESSADOS NO EXERCÍCIO (g)
Benefícios		-	-	-	-	-
Aposentadorias						
Pensões por Morte						
Outras Despesas Previdenciárias						
Compensação Financeira entre os Regimes						
Demais Despesas Previdenciárias						
<b>TOTAL DAS DESPESAS DO FUNDO EM REPARTIÇÃO (X)</b>						
<b>RESULTADO PREVIDENCIÁRIO - FUNDO EM REPARTIÇÃO (XI) = (IX - X)</b>						



 <p>Sistema de Informações Contábeis e Fiscais do Setor Público Brasileiro TESOURO NACIONAL</p>	<b>Relatório Resumido de Execução Orçamentária</b>
	<b>Prefeitura Municipal de Pedreira - SP (Poder Executivo)</b>
	<b>Orçamentos Fiscal e da Seguridade Social</b>
	<b>CNPJ:</b>
	<b>Exercício: 2023</b>
<b>Período de referência: 6º bimestre</b>	

**RREO-Anexo 04 | Tabela 4 - Demonstrativo das Receitas e Despesas Previdenciárias**


Aportes de Recursos para o Fundo em Repartição do RPPS	Aportes de Recursos
	APORTES REALIZADOS
<b>Aportes de Recursos para o Fundo em Repartição do RPPS</b>	-
Recursos para Cobertura de Insuficiências Financeiras	
Recursos para Formação de Reserva	

**RREO-Anexo 04 | Tabela 4 - Demonstrativo das Receitas e Despesas Previdenciárias**

Bens e Direitos do RPPS ( Fundo em Repartição)	Período de Referência
	SALDO ATUAL
<b>Bens e Direitos do RPPS ( Fundo em Repartição)</b>	-
Caixa e Equivalentes de Caixa	
Investimentos e Aplicações	
Outros Bens e Direitos	


**RREO-Anexo 04 | Tabela 4 - Demonstrativo das Receitas e Despesas Previdenciárias**


Receitas da Administração - RPPS	Execução da Receita	
	PREVISÃO ATUALIZADA (a)	RECEITAS REALIZADAS ATÉ O BIMESTRE (b)
<b>Receitas da Administração - RPPS</b>	-	-
RECEITAS CORRENTES		
TOTAL DAS RECEITAS DA ADMINISTRAÇÃO RPPS - (XII)		

 <p>Sistema de Informações Contábeis e Fiscais do Setor Público Brasileiro</p> <p>TESOURO NACIONAL</p>	<b>Relatório Resumido de Execução Orçamentária</b>	
	Prefeitura Municipal de Pedreira - SP (Poder Executivo)	
	Orçamentos Fiscal e da Seguridade Social	
	CNPJ:	
	Exercício: 2023	
Período de referência: 6º bimestre		

**RREO-Anexo 04 | Tabela 4 - Demonstrativo das Receitas e Despesas Previdenciárias**

Despesas da Administração - RPPS	Execução da Despesa				
	DOTAÇÃO ATUALIZADA (c)	DESPESAS EMPENHADAS ATÉ O BIMESTRE (d)	DESPESAS LIQUIDADAS ATÉ O BIMESTRE (e)	DESPESAS PAGAS ATÉ O BIMESTRE (f)	INSCRITAS EM RESTOS A PAGAR NÃO PROCESSADOS NO EXERCÍCIO (g)
<b>Despesas da Administração - RPPS</b>	-	-	-	-	-
DESPESAS CORRENTES (XII)					
Pessoal e Encargos Sociais					
Demais Despesas Correntes					
DESPESAS DE CAPITAL (XIV)					
TOTAL DAS DESPESAS DA ADMINISTRAÇÃO RPPS (XV) = (XIII + XIV)					
RESULTADO DA ADMINISTRAÇÃO RPPS (XVI) = (XII - XV)					




 <p>Sistema de Informações Contábeis e Fiscais do Setor Público Brasileiro TESOURO NACIONAL</p>	<b>Relatório Resumido de Execução Orçamentária</b>
	<b>Prefeitura Municipal de Pedreira - SP (Poder Executivo)</b>
	<b>Orçamentos Fiscal e da Seguridade Social</b>
	<b>CNPJ:</b>
	<b>Exercício: 2023</b>
<b>Período de referência: 6º bimestre</b>	

**RREO-Anexo 04 | Tabela 4 - Demonstrativo das Receitas e Despesas Previdenciárias**

Bens e Direitos - Administração do RPPS	Período de Referência
	SALDO ATUAL
<b>Bens e Direitos - Administração do RPPS</b>	-
Caixa e Equivalentes de Caixa	
Investimentos e Aplicações	
Outros Bens e Direitos	

**RREO-Anexo 04 | Tabela 4 - Demonstrativo das Receitas e Despesas Previdenciárias**


Receitas Previdenciárias (Benefícios Mantidos Pelo Tesouro)	Execução da Receita	
	PREVISÃO ATUALIZADA (a)	RECEITAS REALIZADAS ATÉ O BIMESTRE (b)
<b>Receitas Previdenciárias (Benefícios Mantidos Pelo Tesouro)</b>	-	-
Contribuições dos Servidores		
Demais Receitas Previdenciárias		
<b>TOTAL DAS RECEITAS (BENEFÍCIOS MANTIDOS PELO TESOURO) (XVII)</b>		




 <p>Sistema de Informações Contábeis e Fiscais do Setor Público Brasileiro</p> <p>TESOURO NACIONAL</p>	<b>Relatório Resumido de Execução Orçamentária</b>	
	Prefeitura Municipal de Pedreira - SP (Poder Executivo)	
	Orçamentos Fiscal e da Seguridade Social	
	CNPJ:	
	Exercício: 2023	
Período de referência: 6º bimestre		

**RREO-Anexo 04 | Tabela 4 - Demonstrativo das Receitas e Despesas Previdenciárias**

	DOTAÇÃO ATUALIZADA (c)	Execução da Despesa			INSCRITAS EM RESTOS A PAGAR NÃO PROCESSADOS NO EXERCÍCIO (g)
		DESPESAS EMPENHADAS ATÉ O BIMESTRE (d)	DESPESAS LIQUIDADAS ATÉ O BIMESTRE (e)	DESPESAS PAGAS ATÉ O BIMESTRE (f)	
<b>Despesas Previdenciárias (Benefícios Mantidos Pelo Tesouro)</b>					
Despesas Previdenciárias (Benefícios Mantidos Pelo Tesouro)	-	-	-	-	-
Aposentadorias					
Pensões					
Outras Despesas Previdenciárias					
TOTAL DAS DESPESAS (BENEFÍCIOS MANTIDOS PELO TESOIRO) (XVII)					
RESULTADO DOS BENEFÍCIOS MANTIDOS PELO TESOIRO (XIX) = (XVII) - (XVIII)					




 <p>Sistema de Informações Contábeis e Fiscais do Setor Público Brasileiro TESOURO NACIONAL</p>	<b>Relatório Resumido de Execução Orçamentária</b>
	<b>Prefeitura Municipal de Pedreira - SP (Poder Executivo)</b>
	<b>Orçamentos Fiscal e da Seguridade Social</b>
	<b>CNPJ:</b>
	<b>Exercício: 2023</b>
	<b>Período de referência: 6º bimestre</b>

**RREO-Anexo 04 | Tabela 4 - Demonstrativo das Receitas e Despesas Previdenciárias**

Notas Explicativas	Valores
	31/12/2023
Notas Explicativas	-
Notas Explicativas	-

**RREO-Anexo 06 | Tabela 6.3 - Demonstrativo dos Resultados Primário e Nominal - Municípios**

Cálculo Acima da Linha - Receitas Primárias	Receita Orçamentária	
	PREVISÃO ATUALIZADA	Até o Bimestre / 2023
		RECEITAS REALIZADAS (a)
<b>Cálculo Acima da Linha - Receitas Primárias</b>	-	-
RECEITAS CORRENTES (EXCETO FONTES RPPS) (I)	264.050.126,00	232.896.304,31
Impostos, Taxas e Contribuições de Melhoria	61.743.383,00	52.080.169,18
IPTU	31.217.179,00	24.753.908,55
ISS	13.838.250,00	11.716.474,82
ITBI	3.182.700,00	3.377.099,31
IRRF	4.986.230,00	6.395.374,61
Outros Impostos, Taxas e Contribuições de Melhoria	8.519.024,00	5.837.311,89
Contribuições	3.296.000,00	2.636.169,82
Receita Patrimonial	1.751.803,00	3.915.258,10
Aplicações Financeiras (II)	1.449.273,00	3.616.617,24
Outras Receitas Patrimoniais	302.530,00	298.640,86
Transferências Correntes	166.853.336,00	144.498.038,79
Cota-Parte do FPM	48.749.400,00	40.953.218,57
Cota-Parte do ICMS	39.732.000,00	33.081.730,08
Cota-Parte do IPVA	9.888.000,00	10.720.232,08
Cota-Parte do ITR	12.360,00	20.859,59
Transferências da LC nº 61/1989	222.480,00	191.324,11
Transferências do FUNDEB	32.949.800,00	28.454.538,98
Outras Transferências Correntes	35.299.296,00	31.076.135,38
Demais Receitas Correntes	30.405.604,00	29.766.668,42
Outras Receitas Financeiras (III)	136.000,00	196,50
Receitas Correntes Restantes	30.269.604,00	29.766.471,92
RECEITAS PRIMÁRIAS CORRENTES (EXCETO FONTES RPPS) (IV) = (I - (II + III))	262.464.853,00	229.279.490,57
RECEITAS PRIMÁRIAS CORRENTES (COM FONTES RPPS) (V)		
RECEITAS NÃO PRIMÁRIAS CORRENTES (COM FONTES RPPS) (VI)		
RECEITAS DE CAPITAL (EXCETO FONTES RPPS) (VII)	22.718.200,00	18.810.689,41
Operações de Crédito (VIII)	1.700.000,00	13.272.886,12
Amortização de Empréstimos (IX)		
Alienação de Bens	3.000.000,00	
Receitas de Alienação de Investimentos Temporários (X)		
Receitas de Alienação de Investimentos Permanentes (XI)		
Outras Alienações de Bens	3.000.000,00	
Transferências de Capital	18.018.200,00	5.537.803,29
Convênios	17.243.000,00	4.928.232,75
Outras Transferências de Capital	775.200,00	609.570,54
Outras Receitas de Capital		
Outras Receitas de Capital Não Primárias (XII)		
Outras Receitas de Capital Primárias		
RECEITAS PRIMÁRIAS DE CAPITAL (EXCETO FONTES RPPS) (XIII) = (VII - (VIII + IX + X + XI + XII))	21.018.200,00	5.537.803,29
RECEITAS PRIMÁRIAS DE CAPITAL (COM FONTES RPPS) (XIV)		
RECEITAS NÃO PRIMÁRIAS DE CAPITAL (COM FONTES RPPS) (XV)		
RECEITA PRIMÁRIA TOTAL (XVI) = (IV + V + XIII + XIV)	283.483.053,00	234.817.293,86
RECEITA PRIMÁRIA TOTAL (EXCETO FONTES RPPS) (XVII) = (IV + XIII)	283.483.053,00	234.817.293,86




**Siconfi**  
Sistema de Informações  
Contábeis e Fiscais  
do Setor Público Brasileiro

**TESOURO NACIONAL**

**Relatório Resumido de Execução Orçamentária**  
**Prefeitura Municipal de Pedreira - SP (Poder Executivo)**  
**Orçamentos Fiscal e da Seguridade Social**  
**CNPJ:**  
**Exercício: 2023**  
**Período de referência: 6º bimestre**

**RREO-Anexo 06 | Tabela 6.3 - Demonstrativo dos Resultados Primário e Nominal - Municípios**

	Despesa Orçamentária						Até o Bimestre / 2023	
	DOTAÇÃO ATUALIZADA	DESPESAS EMPENHADAS	DESPESAS LIQUIDADAS	DESPESAS PAGAS (a)	RESTOS A PAGAR PROCESSADOS PAGOS (b)	RESTOS A PAGAR NÃO PROCESSADOS LIQUIDADOS	PAGOS (c)	
<b>Cálculo Acima da Linha - Despesas Primárias</b>								
<b>Cálculo Acima da Linha - Despesas Primárias</b>								
DESPESAS CORRENTES (EXCETO FONTES RPPS) (XVIII)	253.289.584,89	220.379.665,95	217.701.925,09	211.929.656,74	3.559.292,65	871.986,55	869.629,11	
Pessoal e Encargos Sociais	105.845.130,41	98.637.529,63	98.637.529,63	97.467.556,99	1.057.978,90			
Juros e Encargos da Dívida (XIX)	498.500,00	326.705,90	326.705,90	326.705,90				
Outras Despesas Correntes	146.945.948,48	121.415.430,42	118.737.690,46	114.135.393,85	2.501.313,75	871.986,55	869.629,11	
DESPESAS PRIMÁRIAS CORRENTES (EXCETO FONTES RPPS) (XX) = (XVIII - XIX)	252.791.084,89	220.052.960,05	217.375.220,09	211.602.950,84	3.559.292,65	871.986,55	869.629,11	
DESPESAS PRIMÁRIAS CORRENTES (COM FONTES RPPS) (XXI)								
DESPESAS NÃO PRIMÁRIAS CORRENTES (COM FONTES RPPS) (XXII)								
DESPESAS DE CAPITAL (EXCETO FONTES RPPS) (XXIII)	48.324.955,37	25.964.792,76	24.831.780,40	23.476.173,10	1.250.019,51	772.785,08	772.785,08	
Investimentos	39.699.955,37	17.636.529,42	16.513.517,06	15.157.909,76	1.250.019,51	772.785,08	772.785,08	
Inversões Financeiras								
Concessão de Empréstimos e Financiamentos (XXIV)								
Aquisição de Título de Capital já Integralizado (XXV)								
Aquisição de Título de Crédito (XXVI)								
Demais Inversões Financeiras								
Amortização da Dívida (XXVII)								
DESPESAS PRIMÁRIAS DE CAPITAL (EXCETO FONTES RPPS) (XXVIII) = (XXIII - (XXIV + XXV + XXVI + XXVII))	8.625.400,00	8.318.263,34	8.318.263,34	8.318.263,34				
RESERVA DE CONTINGÊNCIA (XXIX)	39.699.955,37	17.636.529,42	16.513.517,06	15.157.909,76	1.250.019,51	772.785,08	772.785,08	
4.470,70								
DESPESAS PRIMÁRIAS DE CAPITAL (COM FONTES RPPS) (XXX)								
DESPESAS NÃO PRIMÁRIAS DE CAPITAL (COM FONTES RPPS) (XXXI)								
DESPESA PRIMÁRIA TOTAL (XXXII) = (XX + XXI + XXVIII + XXIX + XXX)	292.495.110,96	237.689.489,47	233.888.737,15	226.760.860,60	4.809.312,16	1.644.771,63	1.642.414,19	
DESPESA PRIMÁRIA TOTAL (EXCETO FONTES RPPS) (XXXIII) = (XX + XXVIII + XXXI)	292.495.110,96	237.689.489,47	233.888.737,15	226.760.860,60	4.809.312,16	1.644.771,63	1.642.414,19	

 <p>Sistema de Informações Contábeis e Fiscais do Setor Público Brasileiro</p> <p>TESOURO NACIONAL</p>	<b>Relatório Resumido de Execução Orçamentária</b>
	<b>Prefeitura Municipal de Pedreira - SP (Poder Executivo)</b>
	<b>Orçamentos Fiscal e da Seguridade Social</b>
	<b>CNPJ:</b>
	<b>Exercício: 2023</b>
	<b>Período de referência: 6º bimestre</b>

## RREO-Anexo 06 | Tabela 6.3 - Demonstrativo dos Resultados Primário e Nominal - Municípios

Resultado Primário - Acima da Linha	Até o Bimestre / 2023	
	VALOR	
<b>Resultado Primário - Acima da Linha</b>	-	
RESULTADO PRIMÁRIO (COM RPPS) - Acima da Linha (XXXIV) = (XVIa - (XXXIIa + XXXIIb + XXXIIc))		1.604.706,91
RESULTADO PRIMÁRIO (SEM RPPS) - Acima da Linha (XXXV) = (XVIIa - (XXXIIIa + XXXIIIb + XXXIIIc))		1.604.706,91

## RREO-Anexo 06 | Tabela 6.3 - Demonstrativo dos Resultados Primário e Nominal - Municípios

Meta Fiscal para o Resultado Primário	Meta Fixada na LDO	
	VALOR CORRENTE	
<b>Meta Fiscal para o Resultado Primário</b>	-	
Meta fixada no Anexo de Metas Fiscais da LDO para o exercício de referência		11.035.807,00

## RREO-Anexo 06 | Tabela 6.3 - Demonstrativo dos Resultados Primário e Nominal - Municípios

Juros Nominais	Até o Bimestre / 2023	
	VALOR INCORRIDO	
<b>Juros Nominais</b>	-	
Juros, Encargos e Variações Monetárias Ativos (Exceto RPPS) (XXXVI)		3.616.617,24
Juros, Encargos e Variações Monetárias Passivos (Exceto RPPS) (XXXVII)		85.200,00

## RREO-Anexo 06 | Tabela 6.3 - Demonstrativo dos Resultados Primário e Nominal - Municípios

Resultado Nominal - Acima da Linha	Até o Bimestre / 2023	
	VALOR	
<b>Resultado Nominal - Acima da Linha</b>	-	
RESULTADO NOMINAL (SEM RPPS) - Acima da Linha (XXXVIII) = XXXV + (XXXVI - XXXVII)		5.136.124,15

## RREO-Anexo 06 | Tabela 6.3 - Demonstrativo dos Resultados Primário e Nominal - Municípios

Cálculo Abaixo da Linha - Resultado Nominal	Saldo	
	Em 31/12/2022 (a)	Até o Bimestre 2023 (b)
<b>Cálculo Abaixo da Linha - Resultado Nominal</b>	-	-
DÍVIDA CONSOLIDADA (XXXIX)	59.870.726,46	71.190.325,65
DEDUÇÕES (XL)	26.508.496,91	36.528.778,66
Disponibilidade de Caixa	25.262.815,91	35.283.097,66
Disponibilidade de Caixa Bruta	32.516.289,36	41.632.597,33
(-) Restos a Pagar Processados (XLI)	3.468.999,00	3.514.889,50
(-) Depósitos Restituíveis e Valores Vinculados	3.784.474,45	2.834.610,17
Demais Haveres Financeiros	1.245.681,00	1.245.681,00
DÍVIDA CONSOLIDADA LÍQUIDA (XLII) = (XXXIX - XL)	33.362.229,55	34.661.546,99

## RREO-Anexo 06 | Tabela 6.3 - Demonstrativo dos Resultados Primário e Nominal - Municípios


Resultado Nominal - Abaixo da Linha	Até o Bimestre / 2023	
	VALOR	
<b>Resultado Nominal - Abaixo da Linha</b>	-	
RESULTADO NOMINAL (SEM RPPS) - Abaixo da Linha (XLIII) = (XLIIa - XLIIb)		-1.299.317,44

## RREO-Anexo 06 | Tabela 6.3 - Demonstrativo dos Resultados Primário e Nominal - Municípios

Meta Fiscal para o Resultado Nominal	Meta Fixada na LDO	
	VALOR CORRENTE	
<b>Meta Fiscal para o Resultado Nominal</b>	-	
Meta fixada no Anexo de Metas Fiscais da LDO para o exercício de referência		11.549.053,25

## RREO-Anexo 06 | Tabela 6.3 - Demonstrativo dos Resultados Primário e Nominal - Municípios

Ajuste Metodológico	Até o Bimestre / 2023	
	VALOR	
<b>Ajuste Metodológico</b>	-	
VARIAÇÃO DO SALDO DE RPP (XLIV) = (XLIIb - XLIIa)		45.890,50
RECEITA DE ALIENAÇÃO DE INVESTIMENTOS PERMANENTES (XLV) = (XI)		
VARIAÇÃO CAMBIAL (XLVI)		
VARIAÇÃO DO SALDO DE PRECATÓRIOS INTEGRANTES DA DC (XLVII)		
VARIAÇÃO DO SALDO DAS DEMAIS OBRIGAÇÕES INTEGRANTES DA DC (XLVIII)		
OUTROS AJUSTES (XLIX)		
RESULTADO NOMINAL (SEM RPPS) AJUSTADO - Abaixo da Linha (L) = (XLIII + (XLIV - XLV - XLVI + XLVII + XLVIII) +/- (XLIX))		-1.253.426,94

 <p>Sistema de Informações Contábeis e Fiscais do Setor Público Brasileiro TESOURO NACIONAL</p>	<b>Relatório Resumido de Execução Orçamentária</b>
	<b>Prefeitura Municipal de Pedreira - SP (Poder Executivo)</b>
	<b>Orçamentos Fiscal e da Seguridade Social</b>
	<b>CNPJ:</b>
	<b>Exercício: 2023</b>
	<b>Período de referência: 6º bimestre</b>

**RREO-Anexo 06 | Tabela 6.3 - Demonstrativo dos Resultados Primário e Nominal - Municípios**

Resultado Primário - Abaixo da Linha	Até o Bimestre / 2023	
	VALOR	
<b>Resultado Primário - Abaixo da Linha</b>	-	
RESULTADO PRIMÁRIO (SEM RPPS) - Abaixo da Linha (LI) = (L) - (XXXVI - XXXVII)		-4.784.844,18


**RREO-Anexo 06 | Tabela 6.3 - Demonstrativo dos Resultados Primário e Nominal - Municípios**

Informações Adicionais	PREVISÃO ORÇAMENTÁRIA	
	PREVISÃO ORÇAMENTÁRIA	
<b>Informações Adicionais</b>	-	
SALDO DE EXERCÍCIOS ANTERIORES		3.899.993,03
Recursos Arrecadados em Exercícios Anteriores - RPPS		
Superávit Financeiro Utilizado para Abertura e Reabertura de Créditos Adicionais		3.899.993,03
RESERVA ORÇAMENTÁRIA DO RPPS		

**RREO-Anexo 06 | Tabela 6.3 - Demonstrativo dos Resultados Primário e Nominal - Municípios**

Notas Explicativas	Valores	
	31/12/2023	
<b>Notas Explicativas</b>	-	
Notas Explicativas		



 <p>Sistema de Informações Contábeis e Fiscais do Setor Público Brasileiro</p> <p>TESOURO NACIONAL</p>	<b>Relatório Resumido de Execução Orçamentária</b>
	<b>Prefeitura Municipal de Pedreira - SP (Poder Executivo)</b>
	<b>Orçamentos Fiscal e da Seguridade Social</b>
	<b>CNPJ:</b>
	<b>Exercício: 2023</b>
	<b>Período de referência: 6º bimestre</b>

**RREO-Anexo 07 | Tabela 7.0 - Demonstrativo dos Restos à Pagar por Poder e Órgão - Municípios**

Notas Explicativas	Valores
	31/12/2023
Notas Explicativas	-
Notas Explicativas	-

**RREO-Anexo 09 | Tabela 9.0 - Demonstrativo das Receitas de Operações de Crédito e Despesas de Capital**

Receitas	Receitas de Operações de Crédito		
	PREVISÃO ATUALIZADA (a)	RECEITAS REALIZADAS (b)	SALDO NÃO REALIZADO (c) = (a - b)
Receitas	-	-	-
RECEITAS DE OPERAÇÕES DE CRÉDITO (I)	1.700.000,00	13.272.886,12	-11.572.886,12

**RREO-Anexo 09 | Tabela 9.0 - Demonstrativo das Receitas de Operações de Crédito e Despesas de Capital**

Despesas	Despesas de Capital		
	DOTAÇÃO ATUALIZADA (d)	DESPESAS EMPENHADAS (e)	SALDO NÃO EXECUTADO (f) = (d - e)
Despesas	-	-	-
DESPESAS DE CAPITAL	48.324.955,37	25.954.792,76	22.370.162,61
Investimentos	39.699.555,37	17.636.529,42	22.063.025,95
Inversões Financeiras			
Amortização da Dívida	8.625.400,00	8.318.263,34	307.136,66
(-) Incentivos Fiscais a Contribuinte			
(-) Incentivos Fiscais a Contribuinte por Instituições Financeiras			
DESPESA DE CAPITAL LÍQUIDA (II)	48.324.955,37	25.954.792,76	22.370.162,61

**RREO-Anexo 09 | Tabela 9.0 - Demonstrativo das Receitas de Operações de Crédito e Despesas de Capital**

Resultado para Apuração da Regra de Ouro	Resultado para Apuração da Regra de Ouro		
	(d - a)	(e - b)	(f - c)
Resultado para Apuração da Regra de Ouro	-	-	-
RESULTADO PARA APURAÇÃO DA REGRA DE OURO (III) = (II - I)	46.624.955,37	12.681.906,64	33.943.048,73

**RREO-Anexo 09 | Tabela 9.0 - Demonstrativo das Receitas de Operações de Crédito e Despesas de Capital**

Notas Explicativas	Valores
	31/12/2023
Notas Explicativas	-
Notas Explicativas	-

 <p>Sistema de Informações Contábeis e Fiscais do Setor Público Brasileiro</p> <p>TESOURO NACIONAL</p>	<p><b>Relatório Resumido de Execução Orçamentária</b></p> <p><b>Prefeitura Municipal de Pedreira - SP (Poder Executivo)</b></p> <p><b>Orçamentos Fiscal e da Seguridade Social</b></p> <p><b>CNPJ:</b></p> <p><b>Exercício: 2023</b></p> <p><b>Período de referência: 6º bimestre</b></p>

**RREO-Anexo 10 - RPPS | Tabela 10 - Demonstrativo da Projeção Atuarial do Regime Próprio de Previdência dos Servidores**

	Projeção Atuarial do RPPS - Fundo em Capitalização (Plano Previdenciário)		Projeção Atuarial do RPPS - Fundo em Capitalização (Plano Previdenciário)		SALDO FINANCEIRO DO EXERCÍCIO (d) = ("d" exercício Anterior) + (c)
	RECEITAS PREVIDENCIÁRIAS (a)	DESPESAS PREVIDENCIÁRIAS (b)	RESULTADO PREVIDENCIÁRIO (c) = (a - b)	DESPESAS PREVIDENCIÁRIAS (b)	
2022					
2023					
2024					
2025					
2026					
2027					
2028					
2029					
2030					
2031					
2032					
2033					
2034					
2035					
2036					
2037					
2038					
2039					
2040					
2041					
2042					
2043					
2044					
2045					
2046					
2047					
2048					
2049					
2050					
2051					
2052					
2053					
2054					
2055					
2056					
2057					
2058					
2059					
2060					
2061					
2062					



**Sistema de Informações  
Contábeis e Fiscais  
do Setor Público Brasileiro**

**TESOURO NACIONAL**

**Relatório Resumido de Execução Orçamentária**  
**Prefeitura Municipal de Pedreira - SP (Poder Executivo)**  
**Orçamentos Fiscal e da Seguridade Social**  
**CNPJ:**  
**Exercício: 2023**  
**Período de referência: 6º bimestre**

	Projeção Atuarial do RPPS - Fundo em Capitalização (Plano Previdenciário)		Projeção Atuarial do RPPS - Fundo em Capitalização (Plano Previdenciário)		Projeção Atuarial do RPPS - Fundo em Capitalização (Plano Previdenciário)
	RECEITAS PREVIDENCIÁRIAS (a)	DESPESAS PREVIDENCIÁRIAS (b)	RESULTADO PREVIDENCIÁRIO (c) = (a - b)	SALDO FINANCEIRO DO EXERCÍCIO (d) = ("d" anterior) + (c)	
2063					
2064					
2065					
2066					
2067					
2068					
2069					
2070					
2071					
2072					
2073					
2074					
2075					
2076					
2077					
2078					
2079					
2080					
2081					
2082					
2083					
2084					
2085					
2086					
2087					
2088					
2089					
2090					
2091					
2092					
2093					
2094					
2095					
2096					

**RREO-Anexo 10 - RPPS | Tabela 10 - Demonstrativo da Projeção Atuarial do Regime Próprio de Previdência dos Servidores**

	Projeção Atuarial do RPPS - Fundo em Repartição (Plano Financeiro)		Projeção Atuarial do RPPS - Fundo em Repartição (Plano Financeiro)		Projeção Atuarial do RPPS - Fundo em Repartição (Plano Financeiro)
	RECEITAS PREVIDENCIÁRIAS (a)	DESPESAS PREVIDENCIÁRIAS (b)	RESULTADO PREVIDENCIÁRIO (c) = (a - b)	SALDO FINANCEIRO DO EXERCÍCIO (d) = ("d" anterior) + (c)	
2022					



**TESOURO NACIONAL**

Sistema de Informações  
Contábeis e Fiscais  
do Setor Público Brasileiro

**Relatório Resumido de Execução Orçamentária**  
**Prefeitura Municipal de Pedreira - SP (Poder Executivo)**  
**Orçamentos Fiscal e da Seguridade Social**  
**CNPJ:**  
**Exercício: 2023**  
**Período de referência: 6º bimestre**

	Projeção Atuarial do RPPS - Fundo em Repartição (Plano Financeiro)		Projeção Atuarial do RPPS - Fundo em Repartição (Plano Financeiro)		SALDO FINANCEIRO DO EXERCÍCIO (d) = ("b" - exercício Anterior) + (c)
	RECEITAS PREVIDENCIÁRIAS (a)	DESPESAS PREVIDENCIÁRIAS (b)	RESULTADO PREVIDENCIÁRIO (c) = (a - b)	DESPESAS PREVIDENCIÁRIAS (b)	
2023					
2024					
2025					
2026					
2027					
2028					
2029					
2030					
2031					
2032					
2033					
2034					
2035					
2036					
2037					
2038					
2039					
2040					
2041					
2042					
2043					
2044					
2045					
2046					
2047					
2048					
2049					
2050					
2051					
2052					
2053					
2054					
2055					
2056					
2057					
2058					
2059					
2060					
2061					
2062					
2063					
2064					
2065					




**Sistema de Informações Contábeis e Fiscais do Setor Público Brasileiro**

**TESOURO NACIONAL**

**Relatório Resumido de Execução Orçamentária**  
**Prefeitura Municipal de Pedreira - SP (Poder Executivo)**  
**Orçamentos Fiscal e da Seguridade Social**  
**CNPJ:**  
**Exercício: 2023**  
**Período de referência: 6º bimestre**

	Projeção Atuarial do RPPS - Fundo em Reparação (Plano Financeiro)			Projeção Atuarial do RPPS - Fundo em Reparação (Plano Financeiro)
	RECEITAS PREVIDENCIÁRIAS (a)	DESPESAS PREVIDENCIÁRIAS (b)	RESULTADO PREVIDENCIÁRIO (c) = (a - b)	
2066				SALDO FINANCEIRO DO EXERCÍCIO (d) = ("c" exercício Anterior) + (c)
2067				
2068				
2069				
2070				
2071				
2072				
2073				
2074				
2075				
2076				
2077				
2078				
2079				
2080				
2081				
2082				
2083				
2084				
2085				
2086				
2087				
2088				
2089				
2090				
2091				
2092				
2093				
2094				
2095				
2096				


 <p>Sistema de Informações Contábeis e Fiscais do Setor Público Brasileiro TESOURO NACIONAL</p>	<b>Relatório Resumido de Execução Orçamentária</b>
	<b>Prefeitura Municipal de Pedreira - SP (Poder Executivo)</b>
	<b>Orçamentos Fiscal e da Seguridade Social</b>
	<b>CNPJ:</b>
	<b>Exercício: 2023</b>
	<b>Período de referência: 6º bimestre</b>

**RREO-Anexo 10 - RPPS | Tabela 10 - Demonstrativo da Projeção Atuarial do Regime Próprio de Previdência dos Servidores**

Notas Explicativas	Valores
	31/12/2023
Notas Explicativas	-
Notas Explicativas	-

**RREO-Anexo 11 | Tabela 11.0 - Demonstrativo da Receita de Alienação de Ativos e Aplicação dos Recursos**


Receitas	Execução da Receita		
	PREVISÃO ATUALIZADA (a)	RECEITAS REALIZADAS (b)	SALDO (c) = (a - b)
<b>Receitas</b>	-	-	-
RECEITAS DE ALIENAÇÃO DE ATIVOS (I)	3.000.103,00		3.000.103,00
Receita de Alienação de Bens Móveis			
Receita de Alienação de Bens Imóveis	3.000.000,00		3.000.000,00
Receita de Alienação de Bens Intangíveis			
Receita de Rendimentos de Aplicações Financeiras	103,00		103,00




 <p>Sistema de Informações Contábeis e Fiscais do Setor Público Brasileiro</p> <p>TESOURO NACIONAL</p>	<b>Relatório Resumido de Execução Orçamentária</b>	
	Prefeitura Municipal de Pedreira - SP (Poder Executivo)	
	Orçamentos Fiscal e da Seguridade Social	
	CNPJ:	
	Exercício: 2023	
Período de referência: 6º bimestre		

**RREO-Anexo 11 | Tabela 11.0 - Demonstrativo da Receita de Alienação de Ativos e Aplicação dos Recursos**

Despesas	Execução da Despesa					SALDO (h) = (d-e)
	DOTAÇÃO ATUALIZADA (d)	DESPESAS EMPENHADAS (e)	DESPESAS LIQUIDADAS	DESPESAS PAGAS (f)	DESPESAS INSCRITAS EM RESTOS A PAGAR NÃO PROCESSADOS	
<b>Despesas</b>						
APLICAÇÃO DOS RECURSOS DA ALIENAÇÃO DE ATIVOS (II)						
DESPESAS DE CAPITAL						
Investimentos						
Inversões Financeiras						
Amortização da Dívida						
DESPESAS CORRENTES DOS REGIMES DE PREVIDÊNCIA						
Regime Geral da Previdência Social						
Regime Próprio de Previdência dos Servidores Públicos						



 <p>Sistema de Informações Contábeis e Fiscais do Setor Público Brasileiro TESOURO NACIONAL</p>	<b>Relatório Resumido de Execução Orçamentária</b>		
	<b>Prefeitura Municipal de Pedreira - SP (Poder Executivo)</b>		
	<b>Orçamentos Fiscal e da Seguridade Social</b>		
	<b>CNPJ:</b>		
	<b>Exercício: 2023</b>		
<b>Período de referência: 6º bimestre</b>			

**RREO-Anexo 11 | Tabela 11.0 - Demonstrativo da Receita de Alienação de Ativos e Aplicação dos Recursos**

Saldo Financeiro a Aplicar	Saldo Financeiro a Aplicar		
	2022 (i)	2023 (j) = (Ib - (II f + II g))	SALDO ATUAL (k) = (III i + III j)
Saldo Financeiro a Aplicar	-	-	-
VALOR (III)			0,00


**RREO-Anexo 11 | Tabela 11.0 - Demonstrativo da Receita de Alienação de Ativos e Aplicação dos Recursos**

Notas Explicativas	Valores
	31/12/2023
Notas Explicativas	-
Notas Explicativas	

**RREO-Anexo 13 | Tabela 13.0 - Demonstrativo das Parcerias Público-Privadas**

Impactos das Contratações de PPP	Especificação de PPP	
	SALDO TOTAL EM 31 DE DEZEMBRO DO EXERCÍCIO ANTERIOR	SALDO FINAL ATÉ O BIMESTRE
Impactos das Contratações de PPP	-	-
TOTAL DE ATIVOS		
Ativos Constituídos pela SPE		
TOTAL DE PASSIVOS		
Obrigações decorrentes de Ativos Constituídos pela SPE		
Provisões de PPP		
Outros Passivos		
ATOS POTENCIAIS PASSIVOS		
Obrigações Contratuais		
Riscos não Provisionados		
Garantias Concedidas		
Outros Passivos Contingentes		



 <p>Sistema de Informações Contábeis e Fiscais do Setor Público Brasileiro</p> <p>TESOURO NACIONAL</p>	<b>Relatório Resumido de Execução Orçamentária</b>
	<b>Prefeitura Municipal de Pedreira - SP (Poder Executivo)</b>
	<b>Orçamentos Fiscal e da Seguridade Social</b>
	<b>CNPJ:</b>
	<b>Exercício: 2023</b>
	<b>Período de referência: 6º bimestre</b>

**RREO-Anexo 13 | Tabela 13.0 - Demonstrativo das Parcerias Público-Privadas**

Notas Explicativas	Valores
	31/12/2023
Notas Explicativas	-
Notas Explicativas	-

**RREO-Anexo 14 | Tabela 14.0 - Demonstrativo Simplificado do Relatório Resumido da Execução Orçamentária - Municípios e DF**

Balanco Orçamentário	Valores
	Até o Bimestre
<b>Balanco Orçamentário</b>	-
RECEITAS	
Previsão Inicial	286.768.326,00
Previsão Atualizada	286.768.326,00
Receitas Realizadas	251.706.993,72
Déficit Orçamentário	
Saldos de Exercícios Anteriores (Utilizados para Créditos Adicionais)	3.899.993,03
DESPESAS	
Dotação Inicial	286.768.326,00
Dotação Atualizada	301.619.010,96
Despesas Empenhadas	246.334.458,71
Despesas Liquidadas	242.533.706,39
Despesas Pagas	235.405.829,84
Superávit Orçamentário	5.372.535,01

**RREO-Anexo 14 | Tabela 14.0 - Demonstrativo Simplificado do Relatório Resumido da Execução Orçamentária - Municípios e DF**

Despesas por Função/Subfunção	Valores
	Até o Bimestre
<b>Despesas por Função/Subfunção</b>	-
Despesas Empenhadas	246.334.458,71
Despesas Liquidadas	242.533.706,39

**RREO-Anexo 14 | Tabela 14.0 - Demonstrativo Simplificado do Relatório Resumido da Execução Orçamentária - Municípios e DF**

Receita Corrente Líquida - RCL	Valores
	Até o Bimestre
<b>Receita Corrente Líquida - RCL</b>	-
Receita Corrente Líquida	230.865.723,06
Receita Corrente Líquida Ajustada para Cálculo dos Limites de Endividamento	229.619.723,06
Receita Corrente Líquida Ajustada para Cálculo dos Limites da Despesa com Pessoal	229.619.723,06


**RREO-Anexo 14 | Tabela 14.0 - Demonstrativo Simplificado do Relatório Resumido da Execução Orçamentária - Municípios e DF**

Receitas e Despesas do Regime Próprio de Previdência dos Servidores	Valores
	Até o Bimestre
<b>Receitas e Despesas do Regime Próprio de Previdência dos Servidores</b>	-
Fundo em Capitalização (PLANO PREVIDENCIÁRIO)	
Receitas Previdenciárias Realizadas	
Despesas Previdenciárias Empenhadas	
Despesas Previdenciárias Liquidadas	
Despesas Previdenciárias Pagas	
Resultado Previdenciário	
Fundo em Repartição (PLANO FINANCEIRO)	
Receitas Previdenciárias Realizadas	
Despesas Previdenciárias Empenhadas	
Despesas Previdenciárias Liquidadas	
Despesas Previdenciárias Pagas	
Resultado Previdenciário	

**RREO-Anexo 14 | Tabela 14.0 - Demonstrativo Simplificado do Relatório Resumido da Execução Orçamentária - Municípios e DF**

Resultados Primário e Nominal	Verificação das Metas dos Resultados Nominal e Primário		
	Meta Fixada no Anexo de Metas Fiscais da LDO (a)	Resultado Apurado até o Bimestre (b)	% em Relação à Meta (b/a)
<b>Resultados Primário e Nominal</b>	-	-	-
RESULTADO PRIMÁRIO (SEM RPPS) - Acima da Linha	11.035.807,00	1.604.706,91	0,15
RESULTADO NOMINAL (SEM RPPS) - Abaixo da Linha	11.549.053,25	-1.299.317,44	-0,11

**RREO-Anexo 14 | Tabela 14.0 - Demonstrativo Simplificado do Relatório Resumido da Execução Orçamentária - Municípios e DF**

 <p>Sistema de Informações Contábeis e Fiscais do Setor Público Brasileiro</p> <p><b>TESOURO NACIONAL</b></p>	<b>Relatório Resumido de Execução Orçamentária</b>
	<b>Prefeitura Municipal de Pedreira - SP (Poder Executivo)</b>
	<b>Orçamentos Fiscal e da Seguridade Social</b>
	<b>CNPJ:</b>
	<b>Exercício: 2023</b>
	<b>Período de referência: 6º bimestre</b>

Restos a Pagar por Poder e Ministério Público	Estágios dos Restos a Pagar			
	Inscrição	Cancelamento Até o Bimestre	Pagamento Até o Bimestre	Saldo a Pagar
<b>Restos a Pagar por Poder e Ministério Público</b>	-	-	-	-
RESTOS A PAGAR PROCESSADOS	8.317.815,47	1.680,25	4.809.312,16	3.506.823,06
Poder Executivo	8.317.815,47	1.680,25	4.809.312,16	3.506.823,06
Poder Legislativo	0,00	0,00	0,00	0,00
Poder Judiciário				
Ministério Público				
Defensoria Pública				
RESTOS A PAGAR NÃO PROCESSADOS	3.046.241,43	655.083,75	1.642.414,19	748.743,49
Poder Executivo	3.046.241,43	655.083,75	1.642.414,19	748.743,49
Poder Legislativo	0,00	0,00	0,00	0,00
Poder Judiciário				
Ministério Público				
Defensoria Pública				
<b>TOTAL</b>	<b>11.364.056,90</b>	<b>656.764,00</b>	<b>6.451.726,35</b>	<b>4.255.566,55</b>

**RREO-Anexo 14 | Tabela 14.0 - Demonstrativo Simplificado do Relatório Resumido da Execução Orçamentária - Municípios e DF**

Despesas com Manutenção e Desenvolvimento do Ensino	Apuração das Despesas com Ensino		
	Valor Apurado Até o Bimestre	Limites Constitucionais Anuais	
		% Mínimo a Aplicar no Exercício	% Aplicado Até o Bimestre
<b>Despesas com Manutenção e Desenvolvimento do Ensino</b>	-	-	-
Mínimo Anual de <18% / 25%> das Receitas de Impostos na Manutenção e Desenvolvimento do Ensino	40.775.016,44	25,00	26,94
Mínimo Anual de 70% do FUNDEB na Remuneração dos Profissionais da Educação Básica	25.724.683,26	70,00	89,61
Percentual de 50% da Complementação da União ao FUNDEB (VAAT) na Educação Infantil	0,00	50,00	0,00
Mínimo de 15% da Complementação da União ao FUNDEB (VAAT) em Despesas de Capital	0,00	15,00	0,00

**RREO-Anexo 14 | Tabela 14.0 - Demonstrativo Simplificado do Relatório Resumido da Execução Orçamentária - Municípios e DF**

Receitas de Operações de Crédito e Despesas de Capital	Apuração das Receitas de Operações de Crédito e Despesas de Capital	
	Valor Apurado no Exercício	Saldo Não Realizado
<b>Receitas de Operações de Crédito e Despesas de Capital</b>	-	-
Receitas de Operações de Crédito	13.272.886,12	-11.572.886,12
Despesa de Capital Líquida	25.954.792,76	22.370.162,61

**RREO-Anexo 14 | Tabela 14.0 - Demonstrativo Simplificado do Relatório Resumido da Execução Orçamentária - Municípios e DF**

Projeção Atuarial dos Regimes de Previdência	Exercício de Apuração			
	Exercício	10º Exercício	20º Exercício	35º Exercício
<b>Projeção Atuarial dos Regimes de Previdência</b>	-	-	-	-
Fundo em Capitalização (Plano Previdenciário)				
Receitas Previdenciárias				
Despesas Previdenciárias				
Resultado Previdenciário				
Fundo em Repartição (Plano Financeiro)				
Receitas Previdenciárias				
Despesas Previdenciárias				
Resultado Previdenciário				

**RREO-Anexo 14 | Tabela 14.0 - Demonstrativo Simplificado do Relatório Resumido da Execução Orçamentária - Municípios e DF**


Receita da Alienação de Ativos e Aplicação dos Recursos	Apuração da Receita da Alienação de Ativos e Aplicação dos Recursos	
	Valor Apurado no Exercício	Saldo a Realizar
<b>Receita da Alienação de Ativos e Aplicação dos Recursos</b>	-	-
Receitas da Alienação de Ativos		3.000.103,00
Aplicação dos Recursos da Alienação de Ativos		

**RREO-Anexo 14 | Tabela 14.0 - Demonstrativo Simplificado do Relatório Resumido da Execução Orçamentária - Municípios e DF**

Despesas com Ações e Serviços Públicos de Saúde	Apuração das Despesas com Saúde		
	Valor Apurado Até o Bimestre	Limites Constitucionais Anuais	
		% Mínimo a Aplicar no Exercício	% Aplicado Até o Bimestre
<b>Despesas com Ações e Serviços Públicos de Saúde</b>	-	-	-
Despesas com Ações e Serviços Públicos de Saúde Executadas com Recursos de Impostos	41.901.597,18	15,00	28,54

**RREO-Anexo 14 | Tabela 14.0 - Demonstrativo Simplificado do Relatório Resumido da Execução Orçamentária - Municípios e DF**


Despesas de Caráter Continuado Derivadas de PPP	Valor Realizado no Período	
	Valor Apurado no Exercício Corrente	
<b>Despesas de Caráter Continuado Derivadas de PPP</b>	-	-

 <p>Sistema de Informações Contábeis e Fiscais do Setor Público Brasileiro TESOURO NACIONAL</p>	<b>Relatório Resumido de Execução Orçamentária</b>
	<b>Prefeitura Municipal de Pedreira - SP (Poder Executivo)</b>
	<b>Orçamentos Fiscal e da Seguridade Social</b>
	<b>CNPJ:</b>
	<b>Exercício: 2023</b>
	<b>Período de referência: 6º bimestre</b>

Despesas de Caráter Continuado Derivadas de PPP	Valor Realizado no Período
Total das Despesas Consideradas para o Limite / RCL (%)	Valor Apurado no Exercício Corrente

**RREO-Anexo 14 | Tabela 14.0 - Demonstrativo Simplificado do Relatório Resumido da Execução Orçamentária - Municípios e DF**

Notas Explicativas	Valores
Notas Explicativas	31/12/2023
Notas Explicativas	-



**Prefeitura Municipal de Pedreira**  
**RELATÓRIO RESUMIDO DA EXECUÇÃO ORÇAMENTÁRIA**  
**DEMONSTRATIVO DAS RECEITAS E DESPESAS COM MANUTENÇÃO E DESENVOLVIMENTO DO ENSINO - MDE - MUNICÍPIOS**  
**ORÇAMENTO FISCAL E DA SEGURIDADE SOCIAL**

PERÍODO: Janeiro a Dezembro 2023/BIMESTRE Novembro - Dezembro

Página 1 de 5  
RS 1

RREO - Anexo 8 (LDB, Art. 72)

RECEITA RESULTANTE DE IMPOSTOS	PREVISÃO ATUALIZADA (a)	RECEITAS REALIZADAS JAN A DEZ
<b>RECEITAS RESULTANTES DE IMPOSTOS (Art. 212 e 212-A da Constituição Federal)</b>		
1- RECEITA DE IMPOSTOS	53.224.359,00	46.242.857,29
1.1- Receita Resultante do Imposto sobre a Propriedade Predial e Territorial Urbana – IPTU	31.217.179,00	24.753.908,55
1.2- Receita Resultante do Imposto sobre Transmissão Inter Vivos – ITBI	3.182.700,00	3.377.099,31
1.3- Receita Resultante do Imposto sobre Serviços de Qualquer Natureza – ISS	13.838.250,00	11.716.474,82
1.4- Receita Resultante do Imposto de Renda Retido na Fonte – IRRF	4.986.230,00	6.395.374,61
2- RECEITA DE TRANSFERÊNCIAS CONSTITUCIONAIS E LEGAIS	121.826.550,00	105.082.155,32
2.1- Cota-Parte FPM	59.508.000,00	50.064.041,60
2.1.1- Parcela referente à CF, art. 159, I, alínea B	53.793.000,00	45.554.116,46
2.1.2- Parcela referente à CF, art. 159, I, alínea D e E	5.715.000,00	4.509.925,14
2.2- Cota-Parte ICMS	49.665.000,00	41.352.162,39
2.3- Cota-Parte IPI-Exportação	278.100,00	239.155,07
2.4- Cota-Parte ITR	15.450,00	26.074,38
2.5- Cota-Parte IPVA	12.360.000,00	13.400.721,88
2.6- Cota-Parte IOF-Outro	0,00	0,00
2.7- Outras Transferências ou Compensações Financeiras Provenientes de Impostos e Transferências Constitucionais	0,00	0,00
3- TOTAL DA RECEITA RESULTANTE DE IMPOSTOS (1 + 2)	175.050.909,00	151.325.012,61
4- TOTAL DESTINADO AO FUNDEB - 20% DE ((2.1.1) + (2.2) + (2.3) + (2.4) + (2.5) + (2.7))	23.222.310,00	20.114.790,89
5- VALOR MÍNIMO A SER APLICADO ALÉM DO VALOR DESTINADO AO FUNDEB - 5% DE ((2.1.1) + (2.2) + (2.3) + (2.4) + (2.5) + (2.7)) + 25% DE ((1.1) + (1.2) + (1.3) + (1.4) + (2.1.2) + (2.6))	20.540.417,25	17.716.807,12
<b>FUNDEB</b>		
RECEITAS DO FUNDEB RECEBIDAS NO EXERCÍCIO	PREVISÃO ATUALIZADA (a)	RECEITAS REALIZADAS JAN A DEZ
6- TOTAL DAS RECEITAS DO FUNDEB RECEBIDAS	32.999.800,00	28.708.665,69
6.1- FUNDEB - Impostos e Transferências de Impostos	32.999.800,00	28.459.931,97
6.1.1- Principal	32.949.800,00	28.205.805,26
6.1.2- Rendimentos de Aplicação Financeira	50.000,00	254.126,71
6.1.3- Ressarcimento de recursos do Fundeb	0,00	0,00
6.2- FUNDEB - Complementação da União - VAAF	0,00	0,00
6.2.1- Principal	0,00	0,00
6.2.2- Rendimentos de Aplicação Financeira	0,00	0,00
6.2.3- Ressarcimento de recursos do Fundeb	0,00	0,00
6.3- FUNDEB - Complementação da União - VAAAR	0,00	0,00
6.3.1- Principal	0,00	0,00
6.3.2- Rendimentos de Aplicação Financeira	0,00	0,00
6.3.3- Ressarcimento de recursos do Fundeb	0,00	0,00
6.4- FUNDEB - Complementação da União - VAAAR	0,00	0,00
6.4.1- Principal	0,00	0,00
6.4.2- Rendimentos de Aplicação Financeira	0,00	0,00
6.4.3- Ressarcimento de recursos do Fundeb	0,00	0,00
7- RESULTADO LÍQUIDO DAS TRANSFERÊNCIAS DO FUNDEB (6.1.1 - 4)	9.727.490,00	8.091.014,37

**Prefeitura Municipal de Pedreira**  
**RELATÓRIO RESUMIDO DA EXECUÇÃO ORÇAMENTÁRIA**  
**DEMONSTRATIVO DAS RECEITAS E DESPESAS COM MANUTENÇÃO E DESENVOLVIMENTO DO ENSINO - MDE - MUNICÍPIOS**  
**ORÇAMENTO FISCAL E DA SEGURIDADE SOCIAL**  
**PERÍODO: Janeiro a Dezembro 2023/BIMESTRE Novembro - Dezembro**

Página 2 de 5  
 R\$ 1

RREO - Anexo 8 (LDB, Art. 27)

RECURSOS RECEBIDOS EM EXERCÍCIOS ANTERIORES E NÃO UTILIZADOS (SUPERÁVIT)		VALOR						
		(a)	(b)	(c)	(d)	(e)	(f)	(g)
8- TOTAL DOS RECURSOS DE SUPERÁVIT								701.186,32
8.1- SUPERÁVIT DO EXERCÍCIO IMEDIATAMENTE ANTERIOR								0,00
8.2- SUPERÁVIT RESIDUAL DE OUTROS EXERCÍCIOS								701.186,32
9- TOTAL DOS RECURSOS DO FUNDEB DISPONÍVEIS PARA UTILIZAÇÃO (6 + 8)								29.409.852,01
DESPESAS COM RECURSOS DO FUNDEB		(c)	(d)	(e)	(f)	(g)	(h)	(i)
10- TOTAL DAS DESPESAS COM RECURSOS DO FUNDEB		35.111.203,51	28.987.324,55	28.987.324,55	28.987.324,55	28.724.530,06	0,00	0,00
10.1- PROFISSIONAIS DA EDUCAÇÃO BÁSICA		27.726.300,00	25.724.683,26	25.724.683,26	25.724.683,26	25.461.888,77	0,00	0,00
10.1.1- Educação Infantil		12.317.000,00	10.381.276,00	10.381.276,00	10.381.276,00	10.312.630,88	0,00	0,00
10.1.2- Ensino Fundamental		15.409.300,00	15.343.407,26	15.343.407,26	15.343.407,26	15.149.257,89	0,00	0,00
10.1.3- Educação de Jovens e Adultos		0,00	0,00	0,00	0,00	0,00	0,00	0,00
10.1.4- Educação Especial		0,00	0,00	0,00	0,00	0,00	0,00	0,00
10.1.5- Administração Geral		7.384.903,51	3.262.641,29	3.262.641,29	3.262.641,29	3.262.641,29	0,00	0,00
10.2- OUTRAS DESPESAS		4.623.403,51	2.486.477,81	2.486.477,81	2.486.477,81	2.486.477,81	0,00	0,00
10.2.1- Educação Infantil		2.761.500,00	776.163,48	776.163,48	776.163,48	776.163,48	0,00	0,00
10.2.2- Ensino Fundamental		0,00	0,00	0,00	0,00	0,00	0,00	0,00
10.2.3- Educação de Jovens e Adultos		0,00	0,00	0,00	0,00	0,00	0,00	0,00
10.2.4- Educação Especial		0,00	0,00	0,00	0,00	0,00	0,00	0,00
10.2.5- Administração Geral		0,00	0,00	0,00	0,00	0,00	0,00	0,00
10.2.6- Transporte (Escolar)		0,00	0,00	0,00	0,00	0,00	0,00	0,00
10.2.7- Outras		0,00	0,00	0,00	0,00	0,00	0,00	0,00
DESPESAS CUSTEADAS COM RECEITAS DO FUNDEB RECEBIDAS NO EXERCÍCIO		(d)	(e)	(f)	(g)	(h)	(i)	(j)
11- TOTAL DAS DESPESAS CUSTEADAS COM RECURSOS DO FUNDEB RECEBIDAS NO EXERCÍCIO		28.672.921,04	28.672.921,04	28.410.126,55	28.410.126,55	28.410.126,55	0,00	0,00
11.1- Total das Despesas custeadas com FUNDEB - Impostos e Transferências de Impostos		28.672.921,04	28.672.921,04	28.410.126,55	28.410.126,55	28.410.126,55	0,00	212.989,07
11.2- Total das Despesas custeadas com FUNDEB - Complementação da União - VAAF		0,00	0,00	0,00	0,00	0,00	0,00	0,00
11.3- Total das Despesas custeadas com FUNDEB - Complementação da União - VAAT		0,00	0,00	0,00	0,00	0,00	0,00	0,00
11.4- Total das Despesas custeadas com FUNDEB - Complementação da União - VAAR		0,00	0,00	0,00	0,00	0,00	0,00	0,00
12- TOTAL DAS DESPESAS DO FUNDEB COM PROFISSIONAIS DA EDUCAÇÃO BÁSICA		25.724.683,26	25.724.683,26	25.461.888,77	25.461.888,77	25.461.888,77	0,00	0,00
13- TOTAL DAS DESPESAS CUSTEADAS COM FUNDEB - COMPLEMENTAÇÃO DA UNIÃO - VAAT		0,00	0,00	0,00	0,00	0,00	0,00	0,00
14- TOTAL DAS DESPESAS CUSTEADAS COM FUNDEB - COMPLEMENTAÇÃO DA UNIÃO - VAAT APLICADAS EM DESPESA DE CAPITAL		0,00	0,00	0,00	0,00	0,00	0,00	0,00
INDICADORES DO FUNDEB		(j)	(k)	(l)	(m)	(n)	(o)	(p)
INDICADORES - Art. 212-A, inciso XI e § 3º - Constituição Federal 2		19.921.952,38	19.921.952,38	25.724.683,26	25.724.683,26	25.724.683,26	90,39	0,00
15- Mínimo de 70% do FUNDEB na Remuneração dos Profissionais da Educação Básica		0,00	0,00	0,00	0,00	0,00	0,00	0,00
16- Percentual de 50% da Complementação da União ao FUNDEB - VAAT na Educação Infantil		0,00	0,00	0,00	0,00	0,00	0,00	0,00
17- Mínimo de 15% da Complementação da União ao FUNDEB - VAAT em Despesa de Capital		0,00	0,00	0,00	0,00	0,00	0,00	0,00
INDICADOR - Art.25, § 3º - Lei nº 14.113, de 2020 - (Máx. de 10% de Superávit)3		2.870.866,57	35.744,65	35.744,65	35.744,65	0,00	0,12	0,00
18- Total da Receita Recebida e não Aplicada no Exercício		2.870.866,57	35.744,65	35.744,65	35.744,65	0,00	0,12	0,00

**Prefeitura Municipal de Pedreira**  
**RELATÓRIO RESUMIDO DA EXECUÇÃO ORÇAMENTÁRIA**  
**DEMONSTRATIVO DAS RECEITAS E DESPESAS COM MANUTENÇÃO E DESENVOLVIMENTO DO ENSINO - MDE - MUNICÍPIOS**  
**ORÇAMENTO FISCAL E DA SEGURIDADE SOCIAL**

PERÍODO: Janeiro a Dezembro 2023/BIMESTRE Novembro - Dezembro

Página 3 de 5  
RS 1

RRFO – Anexo 8 (LDB, Art. 72)

INDICADOR - Art.25, § 3º - Lei nº 14.113, de 2020 (Aplicação do Superávit de Exercício Anterior)3	Valor de Superávit Permitido no Exercício Anterior (s)	Valor não Aplicado No Exercício Anterior (t)	Valor de Superávit Aplicado até o 1º Quadrimestre (u)	Valor Aplicado Após o 1º Quadrimestre (v)	Valor Total de Sup. Não Aplicado Até o Final do Exercício (w)	Valor aplicado até o 1º Quadrimestre que Integrará o Limite Constitucional (x)
	0,00	0,00	314.403,51	0,00	-314.403,51	0,00
19.1- Total das Despesas custeadas com FUNDEB - Impostos e Transferências de Impostos	0,00	0,00	314.403,51	0,00	-314.403,51	0,00
19.2- Total das Despesas custeadas com FUNDEB - Complementação da União (VAAF + VAAT + VAAAR)	0,00	0,00	0,00	0,00	0,00	0,00
<b>DESPESAS COM MANUTENÇÃO E DESENVOLVIMENTO DO ENSINO – MDE - CUSTEADAS COM RECEITA DE IMPOSTOS (EXCETO FUNDEB)</b>						
<b>DESPESAS COM AÇÕES TÍPICAS DE MDE - RECEITAS DE IMPOSTOS EXCETO FUNDEB (Por Subfunção)</b>	<b>DOTAÇÃO ATUALIZADA (c)</b>	<b>DESPESAS EMPENHADAS JAN A DEZ (d)</b>	<b>DESPESAS LIQUIDADAS JAN A DEZ (e)</b>	<b>DESPESAS PAGAS JAN A DEZ (f)</b>	<b>INSCRITAS EM RESTOS A PAGAR NÃO PROCESSADOS (g)</b>	
20- TOTAL DAS DESPESAS COM AÇÕES TÍPICAS DE MDE CUSTEADAS COM RECEITAS DE IMPOSTOS	21.749.951,69	20.558.818,67	20.417.186,87	20.001.058,62	141.631,80	
20.1- Educação Infantil	11.807.661,69	11.164.966,42	11.132.918,77	10.927.594,35	32.047,65	
20.2- Ensino Fundamental	8.868.340,00	8.413.315,97	8.303.731,82	8.102.167,91	109.584,15	
20.3- Educação de Jovens e Adultos	15.000,00	0,00	0,00	0,00	0,00	
20.4- Educação Especial	1.058.950,00	980.536,28	980.536,28	971.296,36	0,00	
20.5- Administração Geral	0,00	0,00	0,00	0,00	0,00	
20.6- Transporte (Escolar)	0,00	0,00	0,00	0,00	0,00	
20.7- Outras	0,00	0,00	0,00	0,00	0,00	
<b>DESPESAS COM MANUTENÇÃO E DESENVOLVIMENTO DO ENSINO – MDE - CUSTEADAS COM RECEITA DE IMPOSTOS E COM RECURSOS DO FUNDEB</b>						
<b>DESPESAS COM AÇÕES TÍPICAS DE MDE - RECEITAS DE IMPOSTOS E RECURSOS DO FUNDEB (Por área de Atuação)6</b>	<b>DOTAÇÃO ATUALIZADA (c)</b>	<b>DESPESAS EMPENHADAS JAN A DEZ (d)</b>	<b>DESPESAS LIQUIDADAS JAN A DEZ (e)</b>	<b>DESPESAS PAGAS JAN A DEZ (f)</b>	<b>INSCRITAS EM RESTOS A PAGAR NÃO PROCESSADOS (g)</b>	
21- TOTAL DAS DESPESAS COM AÇÕES TÍPICAS DE MDE CUSTEADAS COM RECEITAS DE IMPOSTOS E FUNDEB	56.862.155,20	49.546.143,22	49.404.511,42	48.725.588,68	141.631,80	
21.1- Educação Infantil	28.749.065,20	24.032.720,23	24.000.672,58	23.726.703,04	32.047,65	
21.1.1- Creche	13.998.965,20	12.558.459,46	12.533.875,72	12.368.579,51	24.583,74	
21.1.2- Pré-Escola	14.750.100,00	11.474.260,77	11.466.796,86	11.358.123,53	7.463,91	
21.2- Ensino Fundamental	28.113.090,00	25.513.422,99	25.403.838,84	24.998.885,64	109.584,15	
<b>APURAÇÃO DAS DESPESAS PARA FINS DE LIMITE MÍNIMO CONSTITUCIONAL</b>						
22- TOTAL DAS DESPESAS DE MDE CUSTEADAS COM RECURSOS DE IMPOSTOS = L20(d ou e)	20.558.818,67					
23- TOTAL DAS RECEITAS TRANSFERIDAS AO FUNDEB = (L4)	20.114.790,89					
24- (-) RECEITAS DO FUNDEB NÃO UTILIZADAS NO EXERCÍCIO, EM VALOR SUPERIOR A 10% = L18(q)	0,00					
25- VALOR APLICADO ATÉ O PRIMEIRO QUADRIMESTRE QUE INTEGRARÁ O LIMITE CONSTITUCIONAL = L19.(ix)	0,00					
26- (-) RESTOS A PAGAR NÃO PROCESSADOS INSCRITOS NO EXERCÍCIO SEM DISPONIBILIDADE FINANCEIRA DE RECURSOS DE IMPOSTOS4	0,00					
27- (-) CANCELAMENTO, NO EXERCÍCIO, DE RESTOS A PAGAR INSCRITOS COM DISPONIBILIDADE FINANCEIRA DE RECURSOS DE IMPOSTOS5	12.952,26					
28- TOTAL DAS DESPESAS PARA FINS DE LIMITE (22 + 23 - 24 + 25 - 26 - 27)	40.660.657,30					

**Prefeitura Municipal de Pedreira**  
**RELATÓRIO RESUMIDO DA EXECUÇÃO ORÇAMENTÁRIA**  
**DEMONSTRATIVO DAS RECEITAS E DESPESAS COM MANUTENÇÃO E DESENVOLVIMENTO DO ENSINO - MDE - MUNICÍPIOS**  
**ORÇAMENTO FISCAL E DA SEGURIDADE SOCIAL**  
**PERÍODO: Janeiro a Dezembro 2023/BIMESTRE Novembro - Dezembro**

Página 4 de 5  
R\$ 1

RRFO – Anexo 8 (LDB, Art. 72)

APURAÇÃO DO LIMITE MÍNIMO CONSTITUCIONAL 2 e 5	VALOR EXIGIDO (z)			VALOR APLICADO (aa)		% APLICADO (ab)
	SALDO INICIAL (ac)	RP LIQUIDADOS (ad)	RP PAGOS (ae)	RP CANCELADOS (af)	SALDO FINAL (ag)	
29- APLICAÇÃO EM MDE SOBRE A RECEITA RESULTANTE DE IMPOSTOS			37.831.253,15	40.660.657,30	26,87	
30- RESTOS A PAGAR DE DESPESAS COM MDE	645.080,35	578.073,98	512.072,29	12.952,26	120.035,80	
30.1- Executadas com Recursos de Impostos e Transferências de Impostos	365.113,11	298.126,74	232.125,05	12.952,26	120.035,80	
30.2- Executadas com Recursos do FUNDEB - Impostos	279.947,24	279.947,24	279.947,24	0,00	0,00	
30.3- Executadas com Recursos do FUNDEB - Complementação da União (VAAT + VAAF + VAAR)	0,00	0,00	0,00	0,00	0,00	
<b>OUTRAS INFORMAÇÕES PARA CONTROLE</b>						
RECEITAS ADICIONAIS PARA FINANCIAMENTO DO ENSINO			PREVISÃO ATUALIZADA (a)		RECEITAS REALIZADAS Até o Bimestre (b)	
31- TOTAL DAS RECEITAS ADICIONAIS PARA FINANCIAMENTO DO ENSINO						
31.1- RECEITA DE TRANSFERÊNCIA DO FNDCE (INCLUINDO RENDIMENTOS DE APLICAÇÃO FINANCEIRA)			14.743.200,00		13.078.407,67	
31.1.1- Salário-Educação			5.427.000,00		5.471.090,26	
31.1.2- PDDE			4.392.000,00		4.118.229,08	
31.1.3- PNAE			1.000,00		125,42	
31.1.4- PNATE			1.009.000,00		1.261.623,54	
31.1.5- Outras Transferências do FNDCE			25.000,00		4.956,16	
31.2- RECEITAS DE TRANSFERÊNCIAS DE CONVÊNIOS			0,00		86.156,06	
31.3- RECEITA DE ROYALTIES DESTINADAS À EDUCAÇÃO			9.316.200,00		7.607.317,41	
31.4- RECEITA DE OPERAÇÕES DE CRÉDITO VINCULADAS À EDUCAÇÃO			0,00		0,00	
31.5- OUTRAS RECEITAS PARA FINANCIAMENTO DO ENSINO			0,00		0,00	
<b>OUTRAS DESPESAS COM EDUCAÇÃO (Por Subfunção)6</b>						
32- TOTAL DAS OUTRAS DESPESAS COM EDUCAÇÃO						
32.1- Educação Infantil	30.325.169,11	16.181.027,59	15.611.028,18	14.785.387,36	569.999,41	
32.2- Ensino Fundamental	8.109.839,59	2.970.046,03	2.820.299,27	2.650.314,07	149.746,76	
32.3- Ensino Médio	11.923.578,05	8.739.233,12	8.672.051,79	8.275.332,52	67.181,33	
32.4- Ensino Superior	1.000,00	0,00	0,00	0,00	0,00	
32.5- Ensino Profissional	1.788.201,47	1.056.238,25	1.056.238,25	1.040.108,75	0,00	
32.6- Educação de Jovens e Adultos	1.000,00	0,00	0,00	0,00	0,00	
32.7- Educação Especial	78.550,00	26.744,85	26.744,85	26.516,85	0,00	
32.8- Outras	8.423.000,00	3.388.765,34	3.035.694,02	2.793.115,17	353.071,32	
<b>TOTAL GERAL DAS DESPESAS COM EDUCAÇÃO</b>						
33- TOTAL GERAL DAS DESPESAS COM EDUCAÇÃO (10 + 20 + 32)	87.186.324,31	65.727.170,81	65.015.539,60	63.510.976,04	711.631,21	
33.1- Despesas Correntes	72.630.647,98	59.262.055,15	58.811.167,32	57.408.896,13	450.887,83	

**Prefeitura Municipal de Pedreira**  
**RELATÓRIO RESUMIDO DA EXECUÇÃO ORÇAMENTÁRIA**  
**DEMONSTRATIVO DAS RECEITAS E DESPESAS COM MANUTENÇÃO E DESENVOLVIMENTO DO ENSINO - MDE - MUNICÍPIOS**  
**ORÇAMENTO FISCAL E DA SEGURIDADE SOCIAL**

PERÍODO: Janeiro a Dezembro 2023/BIMESTRE Novembro - Dezembro

	RREO - Anexo 8 (LDB, Art. 72)		Página 5 de 5	
	RS 1		RS 1	
33.1.1-Pessoal Ativo	40.602.001,47	36.181.200,83	35.748.422,79	0,00
33.1.2- Pessoal Inativo	0,00	0,00	0,00	0,00
33.1.3- Transferências às instituições comunitárias, confessionais ou filantrópicas sem fins lucrativos	2.668.000,00	2.546.228,62	2.546.228,62	0,00
33.1.4- Outras Despesas Correntes	29.360.646,51	20.083.737,87	19.114.244,72	450.887,83
33.2- Despesas de Capital	14.556.476,33	6.465.115,66	6.102.079,91	260.743,38
33.2.1- Transferências às instituições comunitárias, confessionais ou filantrópicas sem fins lucrativos	5.000,00	0,00	0,00	0,00
33.2.2- Outras Despesas de Capital	14.551.476,33	6.204.372,28	6.102.079,91	260.743,38
<b>34- DISPONIBILIDADE FINANCEIRA EM 31 DE DEZEMBRO DO EXERCÍCIO ANTERIOR</b>				
35- (+) INGRESSO DE RECURSOS ATÉ O BIMESTRE (orçamentário)		-751.794,79		-57.816,11
36- (-) PAGAMENTOS EFETUADOS ATÉ O BIMESTRE (orçamentário e restos a pagar)		28.708.665,69		4.118.229,08
37- (=) DISPONIBILIDADE FINANCEIRA ATÉ O BIMESTRE		28.811.610,40		550.165,83
38- (+) AJUSTES POSITIVOS (RETENÇÕES E OUTROS VALORES EXTRAORÇAMENTÁRIOS)		-854.739,50		3.510.247,14
39- (-) AJUSTES NEGATIVOS (OUTROS VALORES EXTRAORÇAMENTÁRIOS)		0,00		0,00
40- (=) SALDO FINANCEIRO CONCILIADO (Saldo Bancário)		-854.739,50		3.510.247,14
		<b>FUNDEB (al)</b>		<b>SALÁRIO EDUCAÇÃO (aj)</b>

1) Os valores informados devem corresponder ao efetivamente transferido. Os percentuais correspondem ao disposto na legislação.

2) Limites mínimos anuais a serem cumpridos no encerramento do exercício.

3) 3º Art. 25, § 3º, Lei 14.113/2020: "Até 10% (dez por cento) dos recursos recebidos à conta dos Fundos, inclusive relativos à complementação da União, nos termos do § 2º do art. 16 desta Lei, poderão ser utilizados no primeiro quadrimestre do exercício imediatamente subsequente, mediante abertura de crédito adicional." utilizados no 1º trimestre do exercício imediatamente subsequente, mediante abertura de crédito adicional."

4) Os valores referentes à parcela dos Restos a Pagar inscritos sem disponibilidade financeira deverão ser informados somente no RREO do último bimestre do exercício.

5) Nos cinco primeiros bimestres do exercício o acompanhamento será feito com base na despesa liquidada. No último bimestre do exercício, o valor deverá corresponder ao total da despesa empenhada.

6) As linhas representam áreas de atuação e não correspondem exatamente às subfunções da Função Educado. As despesas classificadas nas demais subfunções típicas e nas subfunções atípicas deverão ser rateadas para essas áreas de atuação.

7) Valor inscrito em RPNP sem disponibilidade de caixa, que não será considerado na apuração dos indicadores e limites. Para as linhas 15, 16 e 17, deverá ser comparado o total inscrito em RPNP com a disponibilidade de caixa por fonte de recursos. Para a linha 14, deverá ser verificada a diferença entre a disponibilidade nas Fontes do Fundeb e os RPNP referentes a essas despesas. Para a linha 18, deverá ser verificada a diferença entre as disponibilidades na Fonte VAAT e os RPNP dessas despesas.

8) Controle da execução de restos a pagar considerados no cumprimento do limite mínimo dos exercícios anteriores.

9) Nesta coluna não devem ser informados valores inferiores a 0 (zero).

10) Essa coluna não deve conter percentual superior a 100%. Caso isso ocorra, em razão de valores informados na coluna (1), os percentuais devem ser ajustados para 100%.

**Prefeitura Municipal de Pedreira**  
**RELATÓRIO RESUMIDO DA EXECUÇÃO ORÇAMENTÁRIA**  
**DEMONSTRATIVO DA RECEITA DE IMPOSTOS E DAS DESPESAS PRÓPRIAS COM SAÚDE**  
**ORÇAMENTOS FISCAIS E DA SEGURIDADE SOCIAL**  
**PERÍODO: Janeiro a Dezembro 2023/BIMESTRE Novembro - Dezembro**

RRFO – ANEXO XII (LC n.º 141/2012 art.35)

R\$ 1

RECEITAS RESULTANTES DE IMPOSTOS E TRANSFERÊNCIAS CONSTITUCIONAIS E LEGAIS	PREVISÃO INICIAL	PREVISÃO ATUALIZADA (e)	RECEITAS REALIZADAS		INSCRITOS EM RESTOS A PAGAR NÃO PROCESSADOS (g)
			Até o Bimestre (b)		
			(%) (b/a) x 100	(%) (b/a) x 100	
RECEITA DE IMPOSTOS (I)	53.224.359,00	53.224.359,00	46.242.857,29	86,88	86,88
Receta Resultante do Imposto Predial e Territorial Urbano - IPTU	31.217.179,00	31.217.179,00	24.753.908,55	79,30	79,30
Receta Resultante do Imposto sobre Transmissão Inter Vivos - ITBI	3.182.700,00	3.182.700,00	3.377.099,31	106,11	106,11
Receta Resultante do Imposto sobre Serviços de Qualquer Natureza - ISS	13.838.250,00	13.838.250,00	11.716.474,82	84,67	84,67
Receta Resultante do Imposto sobre a Renda e Proventos de Qualquer Natureza Retido na Fonte - IRRF	4.986.230,00	4.986.230,00	6.395.374,61	128,26	128,26
RECEITA DE TRANSFERÊNCIAS CONSTITUCIONAIS E LEGAIS (II)	116.111.550,00	116.111.550,00	100.572.230,18	86,62	86,62
Cota-Parte FPM	53.793.000,00	53.793.000,00	45.554.116,46	84,68	84,68
Cota-Parte ITR	15.450,00	15.450,00	26.074,38	168,77	168,77
Cota-Parte IPVA	12.360.000,00	12.360.000,00	13.400.721,88	108,42	108,42
Cota-Parte ICMS	49.665.000,00	49.665.000,00	41.352.162,39	83,26	83,26
Cota-Parte IPI-Exportação	278.100,00	278.100,00	239.155,07	86,00	86,00
Outras Transferências ou Compensações Financeiras Provenientes de Impostos e Transferências Constitucionais	0,00	0,00	0,00	0,00	0,00
<b>TOTAL DAS RECEITAS RESULTANTES DE IMPOSTOS E TRANSFERÊNCIAS CONSTITUCIONAIS E LEGAIS - (II) = (I) + (II)</b>	<b>169.335.909,00</b>	<b>169.335.909,00</b>	<b>146.815.087,47</b>	<b>86,70</b>	<b>86,70</b>
DESPESAS COM AÇÕES E SERVIÇOS PÚBLICOS DE SAÚDE (ASPS) POR SUBFUNÇÃO E CATEGORIA ECONÔMICA	DOTAÇÃO INICIAL	DOTAÇÃO ATUALIZADA (c)	DESPESAS EMPENHADAS		INSCRITOS EM RESTOS A PAGAR NÃO PROCESSADOS (g)
			Até Bimestre (d)		
			(%) (d/c) x 100	(%) (d/c) x 100	
ATENÇÃO BÁSICA (IV)	22.442.500,00	25.020.500,00	21.767.229,12	87,00	87,00
Despesas Correntes	19.049.500,00	23.982.700,00	21.666.611,46	90,34	90,34
Despesas de Capital	3.393.000,00	1.037.800,00	100.617,66	9,70	9,70
ASSISTÊNCIA HOSPITALAR E AMBULATORIAL (V)	19.065.900,00	20.188.900,00	17.560.170,21	86,98	86,40
Despesas Correntes	18.209.900,00	19.301.000,00	16.711.895,23	86,59	85,98
Despesas de Capital	856.000,00	887.900,00	848.274,98	95,54	95,54
SUPORTE FARMACÊUTICO E TERAPÊUTICO (VI)	0,00	0,00	0,00	0,00	0,00
Despesas Correntes	0,00	0,00	0,00	0,00	0,00
Despesas de Capital	0,00	0,00	0,00	0,00	0,00
VIGILÂNCIA SANITÁRIA (VII)	3.125.590,00	3.242.590,00	2.446.761,20	75,46	74,68
Despesas Correntes	2.825.590,00	2.702.590,00	2.397.749,50	88,72	87,79
Despesas de Capital	300.000,00	540.000,00	49.011,70	9,08	9,08
VIGILÂNCIA EPIDEMIOLÓGICA (VIII)	289.000,00	268.000,00	127.436,65	47,55	45,54
Despesas Correntes	289.000,00	268.000,00	127.436,65	47,55	45,54
Despesas de Capital	0,00	0,00	0,00	0,00	0,00
ALIMENTAÇÃO E NUTRIÇÃO (IX)	12.000,00	12.000,00	0,00	0,00	0,00
Despesas Correntes	12.000,00	12.000,00	0,00	0,00	0,00
Despesas de Capital	0,00	0,00	0,00	0,00	0,00
OUTRAS SUBFUNÇÕES (X)	0,00	0,00	0,00	0,00	0,00
Despesas Correntes	0,00	0,00	0,00	0,00	0,00
Despesas de Capital	0,00	0,00	0,00	0,00	0,00
<b>TOTAL (XI) = (IV + V + VI + VII + VIII + IX + X)</b>	<b>44.934.990,00</b>	<b>48.731.990,00</b>	<b>41.901.597,18</b>	<b>85,98</b>	<b>84,86</b>
<b>TOTAL (XII) = (II) + (XI)</b>	<b>169.335.909,00</b>	<b>169.335.909,00</b>	<b>146.815.087,47</b>	<b>86,70</b>	<b>86,70</b>



**Prefeitura Municipal de Pedreira**  
**RELATÓRIO RESUMIDO DA EXECUÇÃO ORÇAMENTÁRIA**  
**DEMONSTRATIVO DA RECEITA DE IMPOSTOS E DAS DESPESAS PRÓPRIAS COM SAÚDE**  
**ORÇAMENTOS FISCAIS E DA SEGURIDADE SOCIAL**  
**PERÍODO: Janeiro a Dezembro 2023/BIMESTRE Novembro - Dezembro**

RREO - ANEXO XII (LC nº 141/2012 art.35)

R\$ 1

TOTAL DOS RESTOS A PAGAR CANCELADOS OU PRESCRITOS ATÉ O FINAL DO EXERCÍCIO ATUAL QUE AFETARAM O CUMPRIMENTO DO LIMITE (XXI) (soma dos saldos negativos da coluna "v")	RESTOS A PAGAR CANCELADOS OU PRESCRITOS				Saldo Final (não aplicando) (aa) = (w - (x ou y))
	Saldo Inicial (no Exercício atual) (w)	Empenhadas (x)	Liquidadas (y)	Pagas (z)	
0,00	0,00	0,00	0,00	0,00	0,00
0,00	0,00	0,00	0,00	0,00	0,00
0,00	0,00	0,00	0,00	0,00	0,00
0,00	0,00	0,00	0,00	0,00	0,00
<b>CONTROLE DE RESTOS A PAGAR CANCELADOS OU PRESCRITOS CONSIDERADOS PARA FINS DE APLICAÇÃO DA DISPONIBILIDADE DE CAIXA CONFORME ARTIGO 24§ 1º e 2º DA LC 141/2012</b>					
Restos a pagar cancelados ou prescritos em 2023 a serem compensados (XXIV) (saldo inicial - XXIII)	0,00	0,00	0,00	0,00	0,00
Restos a pagar cancelados ou prescritos em 2022 a serem compensados (XXV) (saldo inicial igual ao saldo final do demonstrativo do exercício anterior)	0,00	0,00	0,00	0,00	0,00
Restos a pagar cancelados ou prescritos em exercícios anteriores a serem compensados (XXVI) (saldo inicial igual ao saldo final do demonstrativo do exercício anterior)	0,00	0,00	0,00	0,00	0,00
TOTAL DE RESTOS A PAGAR CANCELADOS OU PRESCRITOS A COMPENSAR (XXVII)	0,00	0,00	0,00	0,00	0,00
<b>RECEITAS ADICIONAIS PARA O FINANCIAMENTO DA SAÚDE NÃO COMPUTADAS NO CÁLCULO DO MÍNIMO</b>					
RECEITAS DE TRANSFERÊNCIAS PARA A SAÚDE (XXVIII)	PREVISÃO INICIAL	PREVISÃO ATUALIZADA (a)	RECEITAS REALIZADAS		
Proveniente da União	13.306.300,00	13.306.300,00	Até o Bimestre (b)	(%) (b/a)x100	123,07
Proveniente dos Estados	12.362.500,00	12.362.500,00	16.375.498,51		110,39
Proveniente de outros Municípios	943.800,00	943.800,00	13.646.926,54		289,10
RECEITA DE OPERAÇÕES DE CRÉDITO INTERNAS E EXTERNAS VINCULADAS A SAÚDE (XXIX)	0,00	0,00	2.728.571,97		0,00
OUTRAS RECEITAS (XXX)	0,00	0,00	0,00		0,00
TOTAL DE RECEITAS ADICIONAIS PARA FINANCIAMENTO DA SAÚDE (XXXI) = (XXVIII + XXIX + XXX)	30.000,00	30.000,00	35.432,57		118,11
TOTAL DE RECEITAS ADICIONAIS PARA FINANCIAMENTO DA SAÚDE (XXXI) = (XXVIII + XXIX + XXX)	13.336.300,00	13.336.300,00	16.410.931,08		123,05



**Prefeitura Municipal de Pedreira**  
**RELATÓRIO RESUMIDO DA EXECUÇÃO ORÇAMENTÁRIA**  
**DEMONSTRATIVO DA RECEITA DE IMPOSTOS E DAS DESPESAS PRÓPRIAS COM SAÚDE**  
**ORÇAMENTOS FISCAIS E DA SEGURIDADE SOCIAL**  
**PERÍODO: Janeiro a Dezembro 2023/BIMESTRE Novembro - Dezembro**

RREO – ANEXO XII (LC nº 141/2012 art.35)

DESPESAS TOTAIS COM SAÚDE	DOTAÇÃO INICIAL	DOTAÇÃO ATUALIZADA (c)	DESPESAS EMPENHADAS		DESPESAS LIQUIDADAS		DESPESAS PAGAS		INSCRITOS EM RESTOS A PAGAR NÃO PROCESSADOS (g)
			ATÉ BIMESTRE (d)	% (d/c) x 100	ATÉ BIMESTRE (e)	% (e/c) x 100	ATÉ BIMESTRE (f)	% (f/c) x 100	
ATENÇÃO BÁSICA (XL) = (IV + XXXII)	33.425.800,00	34.519.262,93	28.929.188,18	83,81	28.280.743,07	81,93	27.526.932,11	79,74	648.445,11
ASSISTÊNCIA HOSPITALAR E AMBULATORIAL (XLI) = (V + XXXIII)	24.077.900,00	29.476.178,26	25.699.893,32	87,19	25.479.560,69	86,44	25.311.008,29	85,87	220.332,63
SUPORTE FARMACÊUTICO E TERAPÊUTICO (XLII) = (VI + XXXIV)	210.000,00	210.000,00	0,00	0,00	0,00	0,00	0,00	0,00	0,00
VIGILÂNCIA SANITÁRIA (XLIII) = (VII + XXXV)	3.475.590,00	3.630.743,08	2.478.317,20	68,26	2.453.079,42	67,56	2.382.855,02	65,63	25.237,78
VIGILÂNCIA EPIDEMIOLÓGICA (XLIV) = (VIII + XXXVI)	536.000,00	515.000,00	231.119,32	44,88	225.719,32	43,83	222.775,86	43,26	5.400,00
ALIMENTAÇÃO E NUTRIÇÃO (XLV) = (XIX + XXXVII)	12.000,00	12.000,00	0,00	0,00	0,00	0,00	0,00	0,00	0,00
OUTRAS SUBFUNÇÕES (XLVI) = (X + XXXVIII)	15.000,00	15.000,00	0,00	0,00	0,00	0,00	0,00	0,00	0,00
<b>TOTAL DAS DESPESAS COM SAÚDE (XLVII) = (XI + XXXIX)</b>	<b>61.752.290,00</b>	<b>68.378.184,27</b>	<b>57.338.518,02</b>	<b>83,85</b>	<b>56.439.102,50</b>	<b>82,54</b>	<b>55.443.571,28</b>	<b>81,08</b>	<b>899.415,52</b>

1) Essa linha apresentará valor somente no Relatório Resumido da Execução Orçamentária do último bimestre do exercício.

2) O valor apresentado na interseção com a coluna "p" ou com a coluna "h+i" (último bimestre) deverá ser o mesmo apresentado no "total j".

3) O valor apresentado na interseção com a coluna "m" ou com a coluna "h+i" (último bimestre) deverá ser o mesmo apresentado no "total k".

4) Limite anual mínimo a ser cumprido no encerramento do exercício. Deverá ser informado o limite estabelecido na Lei Orgânica do Município quando o percentual na LC nº 141/2012.

5) Durante o exercício esse valor servirá para o monitoramento previsto no art. 23 da LC 141/2012.

6) No último bimestre, será utilizada a fórmula  $[VI/(h+i) - (15 \times IIb)/100]$ .

7) Essa coluna poderá ser apresentada somente no último bimestre.