


SECRETARIA DE FINANÇAS PÚBLICAS
SECRETARIA MUNICIPAL DE FINANÇAS PÚBLICAS

DEPARTAMENTO DE CONTABILIDADE

| | |
|--|--|
| Relatório Resumido de Execução Orçamentária | |
| Prefeitura Municipal de Pedreira - SP (Poder Executivo) | |
| Orçamentos Fiscal e da Seguridade Social | |
| CNPJ: | |
| Exercício: 2021 | |
| Período de referência: 2º bimestre | |

RREO-Anexo 01 | Tabela 1.0 - Balanço Orçamentário

| Recargas Orçamentárias | Estágios da Receita Orçamentária | | | | | SALDO (a-c) |
|--|----------------------------------|-------------------------|-----------------|---------|--------------------|-------------|
| | PREVISÃO INICIAL | PREVISÃO ATUALIZADA (a) | No Bimestre (b) | % (b/a) | Até o Bimestre (c) | |
| Recargas Orçamentárias | | | | | | |
| RECEITAS (EXCETO INTRA-ORÇAMENTÁRIAS) (I) | 209.002.210,87 | 209.002.210,87 | 34.732.001,97 | 16,62 | 57.488.564,93 | 32,29 |
| RECEITAS CORRENTES | 185.539.828,00 | 185.539.828,00 | 31.575.145,13 | 17,02 | 63.641.202,30 | 34,30 |
| IMPOSTOS, TAXAS E CONTRIBUIÇÕES DE MELHORIA | 44.039.658,00 | 44.039.658,00 | 5.846.714,52 | 13,28 | 14.777.322,61 | 33,55 |
| Impostos | 39.194.000,00 | 39.194.000,00 | 4.967.761,09 | 12,67 | 13.465.782,33 | 34,36 |
| Taxas | 4.845.658,00 | 4.845.658,00 | 878.953,43 | 18,14 | 1.311.540,28 | 27,07 |
| Contribuição de Melhoria | 0,00 | 0,00 | 0,00 | 0,00 | 0,00 | 0,00 |
| CONTRIBUIÇÕES | 2.700.000,00 | 2.700.000,00 | 404.715,75 | 14,99 | 823.309,12 | 30,49 |
| Contribuições Sociais | 0,00 | 0,00 | 0,00 | 0,00 | 0,00 | 0,00 |
| Contribuições Econômicas | 0,00 | 0,00 | 0,00 | 0,00 | 0,00 | 0,00 |
| Contribuições para Entidades Privadas de Serviço Social e de Formação Profissional | 0,00 | 0,00 | 0,00 | 0,00 | 0,00 | 0,00 |
| Contribuição para o Custeio do Serviço de Iluminação Pública | 2.700.000,00 | 2.700.000,00 | 404.715,75 | 14,99 | 823.309,12 | 30,49 |
| RECEITA PATRIMONIAL | 1.220.100,00 | 1.220.100,00 | 58.643,52 | 4,81 | 94.312,36 | 7,73 |
| Exploração do Patrimônio Imobiliário do Estado | 400.000,00 | 400.000,00 | 11.226,26 | 2,81 | 25.572,52 | 6,39 |
| Valores Mobiliários | 820.100,00 | 820.100,00 | 47.417,26 | 5,78 | 68.739,84 | 8,38 |
| Delegação de Serviços Públicos mediante Concessão, Permissão, Autorização ou Licença | 0,00 | 0,00 | 0,00 | 0,00 | 0,00 | 0,00 |
| Exploração de Recursos Naturais | 0,00 | 0,00 | 0,00 | 0,00 | 0,00 | 0,00 |
| Exploração do Patrimônio Intangível | 0,00 | 0,00 | 0,00 | 0,00 | 0,00 | 0,00 |
| Cessão de Direitos | 0,00 | 0,00 | 0,00 | 0,00 | 0,00 | 0,00 |
| Demais Receitas Patrimoniais | 0,00 | 0,00 | 0,00 | 0,00 | 0,00 | 0,00 |
| RECEITA AGROPECUÁRIA | 0,00 | 0,00 | 0,00 | 0,00 | 0,00 | 0,00 |
| RECEITA INDUSTRIAL | 0,00 | 0,00 | 0,00 | 0,00 | 0,00 | 0,00 |
| RECEITA DE SERVIÇOS | 19.697.200,00 | 19.697.200,00 | 3.016.377,45 | 15,31 | 5.860.521,02 | 29,85 |
| Serviços Administrativos e Comerciais Gerais | 19.601.800,00 | 19.601.800,00 | 3.002.341,98 | 15,32 | 5.849.854,95 | 29,84 |
| Serviços e Atividades Referentes à Navegação e ao Transporte | 0,00 | 0,00 | 0,00 | 0,00 | 0,00 | 0,00 |
| Serviços e Atividades Referentes à Saúde | 95.400,00 | 95.400,00 | 14.035,47 | 14,71 | 30.666,07 | 32,14 |
| Serviços e Atividades Financeiras | 0,00 | 0,00 | 0,00 | 0,00 | 0,00 | 0,00 |
| Outros Serviços | 0,00 | 0,00 | 0,00 | 0,00 | 0,00 | 0,00 |
| TRANSFERÊNCIAS CORRENTES | 113.145.270,00 | 113.145.270,00 | 22.091.930,26 | 19,53 | 41.662.993,81 | 36,84 |
| Transferências da União e de suas Entidades | 53.955.750,00 | 53.955.750,00 | 6.844.507,30 | 12,69 | 14.294.989,64 | 26,42 |
| Transferências dos Estados e do Distrito Federal e de suas Entidades | 36.469.520,00 | 36.469.520,00 | 10.592.249,21 | 29,04 | 18.402.014,77 | 50,46 |
| Transferências dos Municípios e de suas Entidades | 0,00 | 0,00 | 0,00 | 0,00 | 0,00 | 0,00 |
| Transferências de Instituições Privadas | 0,00 | 0,00 | 0,00 | 0,00 | 0,00 | 0,00 |
| Transferências de Outras Instituições Públicas | 22.720.000,00 | 22.720.000,00 | 4.655.173,75 | 20,49 | 9.026.389,40 | 39,73 |
| Transferências do Exterior | 0,00 | 0,00 | 0,00 | 0,00 | 0,00 | 0,00 |
| Transferências de Pessoas Físicas | 0,00 | 0,00 | 0,00 | 0,00 | 0,00 | 0,00 |
| Transferências Provenientes de Depósitos Não Identificados | 0,00 | 0,00 | 0,00 | 0,00 | 0,00 | 0,00 |
| OUTRAS RECEITAS CORRENTES | 4.737.600,00 | 4.737.600,00 | 156.763,63 | 3,31 | 382.743,38 | 8,08 |
| Multas Administrativas, Contratuais e Judiciais | 471.000,00 | 471.000,00 | 19.994,53 | 4,25 | 31.662,93 | 6,72 |
| Indenizações, Restituições e Ressarcimentos | 1.013.000,00 | 1.013.000,00 | 71.253,89 | 7,03 | 221.945,61 | 21,91 |
| Bens, Direitos e Valores Incorporados ao Patrimônio Público | 0,00 | 0,00 | 0,00 | 0,00 | 0,00 | 0,00 |
| Demais Receitas Correntes | 3.253.600,00 | 3.253.600,00 | 65.515,17 | 2,01 | 129.134,84 | 3,97 |



Siconfi
Sistema de Informações
Contábeis e Fiscais
do Setor Público Brasileiro

Relatório Resumido de Execução Orçamentária
Prefeitura Municipal de Pedreira - SP (Poder Executivo)
Orçamentos Fiscal e da Seguridade Social
CNPJ:
Exercício: 2021
Período de referência: 2º bimestre

| Despesas Orçamentárias | Estágios da Despesa Orçamentária | | | | | | | | | | INSCRITAS EM RESTOS A PAGAR NÃO PROCESSADOS (K) |
|--|----------------------------------|------------------------|---------------------------------|--|-------------------|---------------------------------|--|-------------------|-----------------------------------|-----------------------------------|---|
| | DOTAÇÃO INICIAL (d) | DOTAÇÃO ATUALIZADA (e) | DESPESAS EMPENHADAS NO BIMESTRE | DESPESAS EMPENHADAS ATÉ O BIMESTRE (f) | SALDO (g) = (e-f) | DESPESAS LIQUIDADAS NO BIMESTRE | DESPESAS LIQUIDADAS ATÉ O BIMESTRE (h) | SALDO (i) = (e-h) | DESPESAS PAGAS ATÉ O BIMESTRE (j) | DESPESAS PAGAS ATÉ O BIMESTRE (j) | |
| DESPESAS (EXCETO INTRA-ORÇAMENTÁRIAS) (VIII) | 209.002.210,87 | 216.036.012,75 | 28.446.892,99 | 113.866.769,32 | 102.069.243,43 | 31.705.427,26 | 56.298.189,02 | 159.747.823,73 | 46.324.596,20 | 46.324.596,20 | 0,00 |
| DESPESAS CORRENTES | 189.634.578,00 | 176.251.282,33 | 27.846.434,28 | 96.554.574,05 | 79.696.708,28 | 28.718.057,88 | 51.677.743,80 | 124.573.536,53 | 42.094.582,17 | 42.094.582,17 | 0,00 |
| PESSOAL E ENCARGOS SOCIAIS | 72.709.258,00 | 72.791.912,04 | 11.901.594,37 | 23.548.889,35 | 49.243.022,66 | 11.842.783,55 | 23.482.394,43 | 49.309.527,58 | 17.968.258,99 | 17.968.258,99 | 0,00 |
| JUROS E ENCARGOS DA DÍVIDA | 141.000,00 | 287.000,00 | 0,00 | 266.000,00 | 21.000,00 | 46.370,12 | 87.376,53 | 199.623,47 | 87.376,53 | 87.376,53 | 0,00 |
| OUTRAS DESPESAS CORRENTES | 96.784.320,00 | 103.172.370,32 | 15.944.839,91 | 72.739.694,70 | 30.432.685,62 | 16.828.904,21 | 28.107.992,84 | 75.064.387,48 | 24.038.946,65 | 24.038.946,65 | 0,00 |
| DESPESAS DE CAPITAL | 37.367.632,87 | 38.327.730,42 | 600.458,71 | 17.412.198,27 | 21.915.535,15 | 2.897.369,38 | 4.610.445,22 | 34.717.285,20 | 4.230.014,03 | 4.230.014,03 | 0,00 |
| INVESTIMENTOS | 31.638.632,87 | 33.744.730,42 | 594.299,28 | 14.071.250,15 | 19.673.480,27 | 2.395.543,30 | 3.426.123,30 | 30.315.607,12 | 3.048.692,11 | 3.048.692,11 | 0,00 |
| INVERSÕES FINANCEIRAS | 0,00 | 0,00 | 0,00 | 0,00 | 0,00 | 0,00 | 0,00 | 0,00 | 0,00 | 0,00 | 0,00 |
| AMORTIZAÇÃO DA DÍVIDA | 5.728.000,00 | 5.583.000,00 | 6.159,43 | 3.340.945,12 | 2.242.054,88 | 591.826,08 | 1.181.321,92 | 4.401.678,08 | 1.181.321,92 | 1.181.321,92 | 0,00 |
| RESERVA DE CONTINGÊNCIA | 2.000.000,00 | 457.000,00 | 0,00 | 0,00 | 457.000,00 | 0,00 | 467.442,85 | 1.332.557,15 | 349.243,06 | 349.243,06 | 0,00 |
| DESPESAS (INTRA-ORÇAMENTÁRIAS) (IX) | 1.800.000,00 | 1.800.000,00 | 231.360,28 | 467.442,85 | 1.332.557,15 | 342.940,80 | 467.442,85 | 1.332.557,15 | 349.243,06 | 349.243,06 | 0,00 |
| SUBTOTAL DAS DESPESAS (X) = (VIII + IX) | 210.802.210,87 | 217.836.012,75 | 28.678.253,27 | 114.434.212,17 | 103.401.800,58 | 32.048.398,06 | 56.755.631,87 | 161.080.380,88 | 46.673.839,26 | 46.673.839,26 | 0,00 |
| AMORTIZAÇÃO DA DÍVIDA / REFINANCIAMENTO (XI) | 0,00 | 0,00 | 0,00 | 0,00 | 0,00 | 0,00 | 0,00 | 0,00 | 0,00 | 0,00 | 0,00 |
| Amortização da Dívida Interna | 0,00 | 0,00 | 0,00 | 0,00 | 0,00 | 0,00 | 0,00 | 0,00 | 0,00 | 0,00 | 0,00 |
| Dívida Mobiliária | 0,00 | 0,00 | 0,00 | 0,00 | 0,00 | 0,00 | 0,00 | 0,00 | 0,00 | 0,00 | 0,00 |
| Dívida Contratual | 0,00 | 0,00 | 0,00 | 0,00 | 0,00 | 0,00 | 0,00 | 0,00 | 0,00 | 0,00 | 0,00 |
| Amortização da Dívida Externa | 0,00 | 0,00 | 0,00 | 0,00 | 0,00 | 0,00 | 0,00 | 0,00 | 0,00 | 0,00 | 0,00 |
| Dívida Mobiliária | 0,00 | 0,00 | 0,00 | 0,00 | 0,00 | 0,00 | 0,00 | 0,00 | 0,00 | 0,00 | 0,00 |
| Dívida Contratual | 0,00 | 0,00 | 0,00 | 0,00 | 0,00 | 0,00 | 0,00 | 0,00 | 0,00 | 0,00 | 0,00 |
| TOTAL DAS DESPESAS (XII) = (X + XI) | 210.802.210,87 | 217.836.012,75 | 28.678.253,27 | 114.434.212,17 | 103.401.800,58 | 32.048.398,06 | 56.755.631,87 | 161.080.380,88 | 46.673.839,26 | 46.673.839,26 | 0,00 |
| SUPERÁVIT (XIII) | 210.802.210,87 | 217.836.012,75 | 28.678.253,27 | 114.434.212,17 | 103.401.800,58 | 32.048.398,06 | 56.755.631,87 | 161.080.380,88 | 46.673.839,26 | 46.673.839,26 | 0,00 |
| TOTAL COM SUPERÁVIT (XIV) = (XII + XIII) | 210.802.210,87 | 217.836.012,75 | 28.678.253,27 | 114.434.212,17 | 103.401.800,58 | 32.048.398,06 | 56.755.631,87 | 161.080.380,88 | 46.673.839,26 | 46.673.839,26 | 0,00 |
| RESERVA DO RPPS | 0,00 | 0,00 | 0,00 | 0,00 | 0,00 | 0,00 | 0,00 | 0,00 | 0,00 | 0,00 | 0,00 |


RREO-Anexo 01 | Tabela 1.0 - Balanço Orçamentário

| Receitas Intra Orçamentárias | Estágios da Receita Intra-Orçamentária | | | | SALDO (a-e) |
|--|--|-------------------------|---------------------|---------|-------------|
| | PREVISÃO INICIAL | PREVISÃO ATUALIZADA (a) | RECEITAS REALIZADAS | | |
| | | | No Bimestre (b) | % (b/a) | |
| Receitas Intra Orçamentárias | - | - | - | - | - |
| RECEITAS (INTRA-ORÇAMENTÁRIAS) (II) | 1.800.000,00 | 1.800.000,00 | 237.662,54 | 13,20 | 349.243,06 |
| RECEITAS CORRENTES | 1.800.000,00 | 1.800.000,00 | 237.662,54 | 13,20 | 349.243,06 |
| IMPOSTOS, TAXAS E CONTRIBUIÇÕES DE MELHORIA | 0,00 | 0,00 | 0,00 | 0,00 | 0,00 |
| Impostos | 0,00 | 0,00 | 0,00 | 0,00 | 0,00 |
| Taxas | 0,00 | 0,00 | 0,00 | 0,00 | 0,00 |
| Contribuição de Melhoria | 0,00 | 0,00 | 0,00 | 0,00 | 0,00 |
| CONTRIBUIÇÕES | 0,00 | 0,00 | 0,00 | 0,00 | 0,00 |
| Contribuições Sociais | 0,00 | 0,00 | 0,00 | 0,00 | 0,00 |
| Contribuições Econômicas | 0,00 | 0,00 | 0,00 | 0,00 | 0,00 |
| Contribuições para Entidades Privadas de Serviço Social e de Formação Profissional | 0,00 | 0,00 | 0,00 | 0,00 | 0,00 |
| RECEITA PATRIMONIAL | 0,00 | 0,00 | 0,00 | 0,00 | 0,00 |
| Contribuição para o Custeio do Serviço de Iluminação Pública | 0,00 | 0,00 | 0,00 | 0,00 | 0,00 |
| Exploração do Patrimônio Imobiliário do Estado | 0,00 | 0,00 | 0,00 | 0,00 | 0,00 |
| Valores Mobiliários | 0,00 | 0,00 | 0,00 | 0,00 | 0,00 |
| Delegação de Serviços Públicos mediante Concessão, Permissão, Autorização ou Licença | 0,00 | 0,00 | 0,00 | 0,00 | 0,00 |

Relatório Resumido de Execução Orçamentária
Prefeitura Municipal de Pedreira - SP (Poder Executivo)
Orçamentos Fiscal e da Seguridade Social
CNPJ:
Exercício: 2021
Período de referência: 2º bimestre




| Receitas Intra Orçamentárias | PREVISÃO INICIAL | PREVISÃO ATUALIZADA (a) | Estágios da Receita Intra-Orçamentária | | | | SALDO (a-c) |
|--|------------------|-------------------------|--|---------|------------|-------|-------------|
| | | | RECEITAS REALIZADAS | | % (c/a) | | |
| | | | No Bimestre (b) | % (b/a) | | | |
| Exploração de Recursos Naturais | 0,00 | 0,00 | 0,00 | 0,00 | 0,00 | 0,00 | |
| Exploração do Patrimônio Intangível | 0,00 | 0,00 | 0,00 | 0,00 | 0,00 | 0,00 | |
| Cessão de Direitos | 0,00 | 0,00 | 0,00 | 0,00 | 0,00 | 0,00 | |
| Demais Receitas Patrimoniais | 0,00 | 0,00 | 0,00 | 0,00 | 0,00 | 0,00 | |
| RECEITA AGROPECUÁRIA | 0,00 | 0,00 | 0,00 | 0,00 | 0,00 | 0,00 | |
| RECEITA INDUSTRIAL | 0,00 | 0,00 | 0,00 | 0,00 | 0,00 | 0,00 | |
| RECEITA DE SERVIÇOS | 0,00 | 0,00 | 0,00 | 0,00 | 0,00 | 0,00 | |
| Serviços Administrativos e Comerciais Gerais | 0,00 | 0,00 | 0,00 | 0,00 | 0,00 | 0,00 | |
| Serviços e Atividades Referentes à Navegação e ao Transporte | 0,00 | 0,00 | 0,00 | 0,00 | 0,00 | 0,00 | |
| Serviços e Atividades Referentes à Saúde | 0,00 | 0,00 | 0,00 | 0,00 | 0,00 | 0,00 | |
| Serviços e Atividades Financeiras | 0,00 | 0,00 | 0,00 | 0,00 | 0,00 | 0,00 | |
| Outros Serviços | 0,00 | 0,00 | 0,00 | 0,00 | 0,00 | 0,00 | |
| TRANSFERÊNCIAS CORRENTES | 0,00 | 0,00 | 0,00 | 0,00 | 0,00 | 0,00 | |
| Transferências da União e de suas Entidades | 0,00 | 0,00 | 0,00 | 0,00 | 0,00 | 0,00 | |
| Transferências dos Estados e do Distrito Federal e de suas Entidades | 0,00 | 0,00 | 0,00 | 0,00 | 0,00 | 0,00 | |
| Transferências dos Municípios e de suas Entidades | 0,00 | 0,00 | 0,00 | 0,00 | 0,00 | 0,00 | |
| Transferências de Instituições Privadas | 0,00 | 0,00 | 0,00 | 0,00 | 0,00 | 0,00 | |
| Transferências de Outras Instituições Públicas | 0,00 | 0,00 | 0,00 | 0,00 | 0,00 | 0,00 | |
| Transferências do Exterior | 0,00 | 0,00 | 0,00 | 0,00 | 0,00 | 0,00 | |
| Transferências de Pessoas Físicas | 0,00 | 0,00 | 0,00 | 0,00 | 0,00 | 0,00 | |
| Transferências Provenientes de Depósitos Não Identificados | 0,00 | 0,00 | 0,00 | 0,00 | 0,00 | 0,00 | |
| OUTRAS RECEITAS CORRENTES | 1.800.000,00 | 1.800.000,00 | 237.662,54 | 13,20 | 349.243,06 | 19,40 | |
| Multas Administrativas, Contratuais e Judiciais | 0,00 | 0,00 | 0,00 | 0,00 | 0,00 | 0,00 | |
| Indenizações, Restituições e Ressarcimentos | 1.800.000,00 | 1.800.000,00 | 237.662,54 | 13,20 | 349.243,06 | 19,40 | |
| Bens, Direitos e Valores Incorporados ao Patrimônio Público | 0,00 | 0,00 | 0,00 | 0,00 | 0,00 | 0,00 | |
| Demais Receitas Correntes | 0,00 | 0,00 | 0,00 | 0,00 | 0,00 | 0,00 | |
| RECEITAS DE CAPITAL | 0,00 | 0,00 | 0,00 | 0,00 | 0,00 | 0,00 | |
| OPERAÇÕES DE CRÉDITO | 0,00 | 0,00 | 0,00 | 0,00 | 0,00 | 0,00 | |
| Operações de Crédito - Mercado Interno | 0,00 | 0,00 | 0,00 | 0,00 | 0,00 | 0,00 | |
| Operações de Crédito - Mercado Externo | 0,00 | 0,00 | 0,00 | 0,00 | 0,00 | 0,00 | |
| ALIENAÇÃO DE BENS | 0,00 | 0,00 | 0,00 | 0,00 | 0,00 | 0,00 | |
| Alienação de Bens Móveis | 0,00 | 0,00 | 0,00 | 0,00 | 0,00 | 0,00 | |
| Alienação de Bens Imóveis | 0,00 | 0,00 | 0,00 | 0,00 | 0,00 | 0,00 | |
| Alienação de Bens Intangíveis | 0,00 | 0,00 | 0,00 | 0,00 | 0,00 | 0,00 | |
| AMORTIZAÇÕES DE EMPRÉSTIMOS | 0,00 | 0,00 | 0,00 | 0,00 | 0,00 | 0,00 | |
| TRANSFERÊNCIAS DE CAPITAL | 0,00 | 0,00 | 0,00 | 0,00 | 0,00 | 0,00 | |
| Transferências da União e de suas Entidades | 0,00 | 0,00 | 0,00 | 0,00 | 0,00 | 0,00 | |
| Transferências dos Estados e do Distrito Federal e de suas Entidades | 0,00 | 0,00 | 0,00 | 0,00 | 0,00 | 0,00 | |
| Transferências dos Municípios e de suas Entidades | 0,00 | 0,00 | 0,00 | 0,00 | 0,00 | 0,00 | |
| Transferências de Instituições Privadas | 0,00 | 0,00 | 0,00 | 0,00 | 0,00 | 0,00 | |
| Transferências de Outras Instituições Públicas | 0,00 | 0,00 | 0,00 | 0,00 | 0,00 | 0,00 | |
| Transferências do Exterior | 0,00 | 0,00 | 0,00 | 0,00 | 0,00 | 0,00 | |
| Transferências de Pessoas Físicas | 0,00 | 0,00 | 0,00 | 0,00 | 0,00 | 0,00 | |
| Transferências Provenientes de Depósitos Não Identificados | 0,00 | 0,00 | 0,00 | 0,00 | 0,00 | 0,00 | |
| OUTRAS RECEITAS DE CAPITAL | 0,00 | 0,00 | 0,00 | 0,00 | 0,00 | 0,00 | |
| Integralização do Capital Social | 0,00 | 0,00 | 0,00 | 0,00 | 0,00 | 0,00 | |

| | |
|--|--|
|  Sistema de Informações Contábeis e Fiscais do Setor Público Brasileiro TESOURO NACIONAL | Relatório Resumido de Execução Orçamentária |
| | Prefeitura Municipal de Pedreira - SP (Poder Executivo) |
| | Orçamentos Fiscal e da Seguridade Social |
| | CNPJ: |
| | Exercício: 2021 |
| | Período de referência: 2º bimestre |

RREO-Anexo 01 | Tabela 1.0 - Balanço Orçamentário

| Notas Explicativas | Valores |
|--------------------|------------|
| | 30/04/2021 |
| Notas Explicativas | - |
| Notas Explicativas | |



TESOURO NACIONAL

Sistema de Informações
Contábeis e Fiscais
do Setor Público Brasileiro

Relatório Resumido de Execução Orçamentária

Prefeitura Municipal de Pedreira - SP (Poder Executivo)

Orçamentos Fiscal e da Seguridade Social


CNPJ:

Exercício: 2021

Período de referência: 2º bimestre


RREO-Anexo 02 | Tabela 2.0 - Demonstrativo da Execução das Despesas por Função/Subfunção | Total das Despesas Exceto Intra-Orçamentárias


| Função/Subfunção | Execução da Despesa | | | | | | | | | | | INSCRITAS EM RESTOS A PAGAR NÃO PROCESSADOS (f) |
|--|---------------------|------------------------|---------------------------------|--|---------------|-------------------|---------------------------------|--|---------------|-------------------|------|---|
| | DOTAÇÃO INICIAL | DOTAÇÃO ATUALIZADA (e) | DESPESAS EMPENHADAS NO BIMESTRE | DESPESAS EMPENHADAS ATÉ O BIMESTRE (b) | % (b/total b) | SALDO (e) = (a-d) | DESPESAS LIQUIDADAS NO BIMESTRE | DESPESAS LIQUIDADAS ATÉ O BIMESTRE (d) | % (d/total d) | SALDO (e) = (a-d) | | |
| DESPESAS (EXCETO INTRA-ORÇAMENTÁRIAS) (f) | 209.002.210,87 | 216.038.012,75 | 28.448.892,99 | 113.966.789,32 | 99,59 | 102.069.243,43 | 31.705.427,26 | 56.288.189,02 | 99,18 | 159.747.823,73 | 0,00 | |
| Legislativa | 2.500.000,00 | 2.500.000,00 | 346.300,09 | 865.983,94 | 0,75 | 1.644.016,06 | 360.692,60 | 716.286,56 | 1,26 | 1.783.713,44 | 0,00 | |
| Ativo Legislativa | 2.500.000,00 | 2.500.000,00 | 346.300,09 | 865.983,94 | 0,75 | 1.644.016,06 | 360.692,60 | 716.286,56 | 1,26 | 1.783.713,44 | 0,00 | |
| Controle Externo | | | | | | | | | | | | |
| FU01 - Administração Geral | | | | | | | | | | | | |
| FU01 - Demais Subfunções | | | | | | | | | | | | |
| Judiciária | 1.338.700,00 | 1.338.700,00 | 254.565,01 | 609.735,09 | 0,53 | 728.964,91 | 246.167,81 | 528.699,28 | 0,93 | 810.000,72 | 0,00 | |
| Ativo Judiciária | 1.338.700,00 | 1.338.700,00 | 254.565,01 | 609.735,09 | 0,53 | 728.964,91 | 246.167,81 | 528.699,28 | 0,93 | 810.000,72 | 0,00 | |
| Defesa do Interesse Público no Processo Judicial | | | | | | | | | | | | |
| FU02 - Administração Geral | | | | | | | | | | | | |
| FU02 - Demais Subfunções | | | | | | | | | | | | |
| Essencial à Justiça | 0,00 | 0,00 | 0,00 | 0,00 | 0,00 | 0,00 | 0,00 | 0,00 | 0,00 | 0,00 | 0,00 | |
| Defesa da Ordem Jurídica | | | | | | | | | | | | |
| Representação Judicial e Extrajudicial | | | | | | | | | | | | |
| FU03 - Administração Geral | | | | | | | | | | | | |
| FU03 - Demais Subfunções | | | | | | | | | | | | |
| Administração | 16.637.658,00 | 16.787.658,00 | 1.602.286,59 | 7.994.810,25 | 6,99 | 8.792.847,75 | 2.265.161,37 | 4.314.856,82 | 7,60 | 12.473.001,18 | 0,00 | |
| Planejamento e Orçamento | 233.828,00 | 233.828,00 | 67.104,63 | 109.663,98 | 0,10 | 124.174,02 | 70.686,96 | 105.911,20 | 0,19 | 127.916,80 | 0,00 | |
| FU04 - Administração Geral | 11.251.920,00 | 11.401.920,00 | 888.737,60 | 5.877.719,31 | 5,14 | 5.524.200,69 | 1.267.053,64 | 2.796.454,00 | 4,93 | 8.606.465,40 | 0,00 | |
| Administração Financeira | 1.164.300,00 | 1.164.300,00 | 100.827,40 | 560.534,53 | 0,48 | 613.765,47 | 163.700,45 | 310.661,90 | 0,55 | 853.698,10 | 0,00 | |
| Controle Interno | 1.114.670,00 | 1.114.670,00 | 124.453,63 | 381.904,21 | 0,33 | 732.765,79 | 133.338,63 | 289.552,33 | 0,51 | 825.117,67 | 0,00 | |
| Normalização e Fiscalização | | | | | | | | | | | | |
| Tecnologia da Informação | 583.320,00 | 583.320,00 | 138.397,09 | 322.216,76 | 0,28 | 261.103,24 | 95.397,64 | 181.598,56 | 0,32 | 401.721,44 | 0,00 | |
| Orientamento Territorial | | | | | | | | | | | | |
| Formação de Recursos Humanos | 763.410,00 | 763.410,00 | 99.657,61 | 275.689,82 | 0,24 | 487.710,18 | 103.573,55 | 214.828,45 | 0,38 | 548.581,55 | 0,00 | |
| Administração de Receitas | 1.363.290,00 | 1.363.290,00 | 202.128,74 | 476.334,52 | 0,42 | 886.955,48 | 219.889,18 | 415.952,66 | 0,73 | 947.327,34 | 0,00 | |
| Administração de Concessões | | | | | | | | | | | | |
| Comunicação Social | | | | | | | | | | | | |
| FU04 - Demais Subfunções | 162.920,00 | 162.920,00 | 0,00 | 747,12 | 0,00 | 162.172,88 | 747,12 | 747,12 | 0,00 | 162.172,88 | 0,00 | |
| Defesa Nacional | 0,00 | 0,00 | 0,00 | 0,00 | 0,00 | 0,00 | 0,00 | 0,00 | 0,00 | 0,00 | 0,00 | |
| Defesa Aérea | | | | | | | | | | | | |
| Defesa Naval | | | | | | | | | | | | |
| Defesa Terrestre | | | | | | | | | | | | |
| FU05 - Administração Geral | | | | | | | | | | | | |
| FU05 - Demais Subfunções | | | | | | | | | | | | |
| Segurança Pública | 3.976.600,00 | 3.976.600,00 | 550.259,29 | 1.652.381,89 | 1,44 | 2.326.238,11 | 614.442,24 | 1.112.431,47 | 1,96 | 2.864.168,53 | 0,00 | |
| Policimento | 3.976.600,00 | 3.976.600,00 | 550.259,29 | 1.652.381,89 | 1,44 | 2.326.238,11 | 614.442,24 | 1.112.431,47 | 1,96 | 2.864.168,53 | 0,00 | |
| Defesa Civil | | | | | | | | | | | | |
| Informação e Inteligência | | | | | | | | | | | | |
| FU06 - Administração Geral | | | | | | | | | | | | |
| FU06 - Demais Subfunções | | | | | | | | | | | | |
| Relações Exteriores | | | | | | | | | | | | |
| Relações Diplomáticas | | | | | | | | | | | | |
| Cooperação Internacional | | | | | | | | | | | | |
| FU07 - Administração Geral | | | | | | | | | | | | |
| FU07 - Demais Subfunções | | | | | | | | | | | | |
| Assistência Social | 8.912.150,00 | 8.452.669,25 | 525.431,94 | 4.910.002,23 | 4,29 | 4.542.967,02 | 995.024,33 | 2.087.345,96 | 3,68 | 7.365.623,29 | 0,00 | |
| Assistência ao Idoso | 810.000,00 | 940.000,00 | 130.000,00 | 840.000,00 | 0,73 | 100.000,00 | 140.000,00 | 280.000,00 | 0,49 | 860.000,00 | 0,00 | |
| Assistência à Criança e ao Adolescente | 363.780,00 | 363.780,00 | 43.729,20 | 124.138,88 | 0,11 | 239.641,12 | 48.950,11 | 103.528,25 | 0,18 | 260.251,75 | 0,00 | |
| Assistência Comunitária | 7.738.410,00 | 8.148.189,25 | 351.707,74 | 3.945.863,35 | 3,45 | 4.203.325,90 | 806.174,22 | 1.703.817,71 | 3,00 | 6.445.371,54 | 0,00 | |

| | |
|--|--|
|  <p>Sistema de Informações Contábeis e Fiscais do Setor Público Brasileiro</p> <p>TESOURO NACIONAL</p> | Relatório Resumido de Execução Orçamentária |
| | Prefeitura Municipal de Pedreira - SP (Poder Executivo) |
| | Orçamentos Fiscal e da Seguridade Social |
| | CNPJ: |
| | Exercício: 2021 |
| Período de referência: 2º bimestre | |

RREO-Anexo 02 | Tabela 2.0 - Demonstrativo da Execução das Despesas por Função/Subfunção

| Notas Explicativas | Valores |
|--------------------|------------|
| | 30/04/2021 |
| Notas Explicativas | - |
| Notas Explicativas | - |





tesouronacional
 Sistema de Informações Contábeis e Fiscais do Setor Público Brasileiro

Relatório Resumido de Execução Orçamentária

Prefeitura Municipal de Pedreira - SP (Poder Executivo)

Orçamentos Fiscal e da Seguridade Social


CNPJ:

Exercício: 2021

Período de referência: 2º bimestre

RREO-Anexo 03 | Tabela 3.2 - Demonstrativo da Receita Corrente Líquida - Municípios

| Especificação | Evolução da Receita Corrente Líquida | | | | | | | | | | | | PREVISÃO ATUALIZADA 2021 | |
|--|--------------------------------------|---------------|---------------|---------------|---------------|---------------|---------------|---------------|---------------|---------------|---------------|---------------|--------------------------|--------------------------|
| | <R1> | <R2> | <R3> | <R4> | <R5> | <R6> | <R7> | <R8> | <R9> | <R10> | <R11> | <R12> | | TOTAL (ÚLTIMOS 12 MESES) |
| RECEITAS CORRENTES (I) | 10.687.236,28 | 12.846.789,77 | 14.595.313,49 | 15.326.027,10 | 14.068.890,83 | 14.720.418,74 | 12.846.389,46 | 19.292.453,14 | 17.946.479,37 | 17.419.596,92 | 21.468.955,33 | 21.468.955,33 | 183.593.130,87 | 200.446.828,00 |
| Impostos, Taxas e Contribuições de Melhoria | 2.111.233,15 | 2.165.691,36 | 2.517.072,07 | 2.897.242,91 | 2.463.123,10 | 4.422.055,23 | 2.805.003,04 | 3.557.414,36 | 2.857.191,95 | 6.073.141,14 | 3.371.327,51 | 3.371.327,51 | 37.746.467,63 | 44.038.656,00 |
| IPTU | 1.063.552,76 | 1.242.062,69 | 1.235.570,16 | 1.289.120,67 | 1.235.554,84 | 1.235.554,84 | 1.235.430,38 | 1.522.300,98 | 1.575.313,12 | 4.895.961,33 | 1.318.087,49 | 1.318.087,49 | 19.115.788,32 | 22.832.000,00 |
| ISS | 507.105,17 | 545.819,46 | 746.249,95 | 718.241,05 | 791.233,22 | 747.226,88 | 797.530,65 | 796.638,27 | 864.088,95 | 991.322,52 | 712.370,52 | 712.370,52 | 8.587.242,11 | 12.032.000,00 |
| ITBI | 62.545,32 | 84.853,13 | 247.430,56 | 289.045,57 | 146.001,19 | 167.750,48 | 302.906,78 | 323.736,05 | 179.008,45 | 120.788,30 | 176.249,85 | 176.249,85 | 2.246.469,74 | 1.400.000,00 |
| IRRF | 70.230,02 | 52.001,18 | 76.973,46 | 71.939,16 | 67.533,44 | 1.857.380,10 | 51.149,47 | 686.989,95 | 62.049,76 | 209.879,21 | 491.075,67 | 491.075,67 | 3.540.388,92 | 3.130.000,00 |
| Outras Impostas, Taxas e Contribuições de Melhoria | 407.889,88 | 181.244,90 | 208.153,92 | 506.386,44 | 255.275,33 | 314.172,73 | 244.754,50 | 176.722,07 | 255.868,78 | 673.538,98 | 206.477,46 | 206.477,46 | 3.846.700,74 | 4.346.858,00 |
| Contribuições | 180.273,01 | 190.004,22 | 173.749,29 | 185.917,92 | 171.642,29 | 188.340,28 | 190.591,46 | 187.541,33 | 209.454,37 | 208.139,00 | 188.881,69 | 188.881,69 | 2.147.340,06 | 2.700.000,00 |
| Receita Patrimonial | 25.793,34 | 21.811,24 | 19.071,60 | 18.486,78 | 214.327,23 | 24.845,16 | 22.204,29 | 33.168,28 | 22.389,14 | 13.279,70 | 27.815,51 | 27.815,51 | 473.390,28 | 1.220.100,00 |
| Receitas de Aplicação Financeira | 24.937,25 | 21.811,24 | 19.071,60 | 18.486,78 | -414,33 | 13.815,44 | 11.174,57 | 18.283,13 | 13.279,08 | 8.043,50 | 21.945,31 | 21.945,31 | 191.331,66 | 820.100,00 |
| Outras Receitas Patrimoniais | 626,09 | 0,00 | 0,00 | 3.973,96 | 215.241,95 | 11.029,72 | 14.885,15 | 9.170,06 | 52.936,20 | 5.296,20 | 5.296,20 | 5.296,20 | 282.458,62 | 400.000,00 |
| Receita Apropriada | 0,00 | 0,00 | 0,00 | 0,00 | 0,00 | 0,00 | 0,00 | 0,00 | 0,00 | 0,00 | 0,00 | 0,00 | 0,00 | 0,00 |
| Receita Industrial | 0,00 | 0,00 | 0,00 | 0,00 | 0,00 | 0,00 | 0,00 | 0,00 | 0,00 | 0,00 | 0,00 | 0,00 | 0,00 | 0,00 |
| Receita de Serviços | 1.451.073,81 | 1.427.400,08 | 1.508.159,03 | 1.556.381,12 | 1.578.428,93 | 1.516.018,74 | 1.595.184,27 | 1.552.857,11 | 1.496.544,75 | 1.427.598,82 | 1.519.546,17 | 1.519.546,17 | 18.687.243,51 | 19.687.200,00 |
| Transferências Correntes | 6.511.119,00 | 9.026.359,88 | 9.940.251,37 | 10.571.692,12 | 9.532.917,96 | 8.956.346,51 | 8.064.000,47 | 13.627.817,51 | 13.255.979,10 | 9.635.823,57 | 16.280.464,32 | 16.280.464,32 | 123.693.289,17 | 126.852.270,00 |
| Outra-Parte de FPM | 2.088.778,40 | 1.708.518,20 | 2.946.310,63 | 1.870.932,30 | 1.507.692,44 | 2.027.888,25 | 2.887.896,99 | 4.007.727,81 | 2.918.729,50 | 3.925.714,35 | 2.564.299,95 | 2.564.299,95 | 26.860.777,09 | 37.540.000,00 |
| Outra-Parte de FMS | 1.780.047,12 | 2.147.282,45 | 1.900.481,47 | 2.282.487,64 | 2.667.259,20 | 2.381.888,87 | 3.471.868,86 | 3.471.868,86 | 2.772.633,39 | 1.794.532,42 | 4.147.501,96 | 4.147.501,96 | 30.172.150,01 | 30.984.250,00 |
| Outra-Parte de FPA | 140.540,10 | 233.372,75 | 279.096,14 | 292.095,95 | 346.207,13 | 281.117,03 | 279.093,87 | 446.959,86 | 3.802.173,09 | 1.395.142,01 | 1.080.049,52 | 1.080.049,52 | 8.264.675,77 | 8.750.000,00 |
| Outra-Parte do ITR | 13,58 | 97,06 | 0,00 | 490,44 | 5.144,28 | 8.467,78 | 1.591,69 | 1.039,17 | 838,43 | 198,93 | 6,83 | 6,83 | 18,848,38 | 18,750,00 |
| Transferências da LC nº 87/1986 | 0,00 | 0,00 | 0,00 | 0,00 | 0,00 | 0,00 | 0,00 | 0,00 | 0,00 | 0,00 | 0,00 | 0,00 | 0,00 | 0,00 |
| Transferências da LC nº 81/1989 | 12.195,59 | 15.455,98 | 13.976,22 | 15.163,09 | 20.440,13 | 22.502,33 | 21.786,93 | 27.454,05 | 24.469,38 | 20.356,25 | 21.515,24 | 21.515,24 | 240.231,85 | 250.000,00 |
| Transferências de FUNDEC | 1.271.252,63 | 1.536.977,56 | 1.370.067,84 | 1.613.984,59 | 1.878.375,83 | 1.831.000,16 | 1.743.154,90 | 2.447.414,61 | 2.728.166,16 | 1.643.049,49 | 3.055.435,75 | 3.055.435,75 | 22.718.069,76 | 22.720.000,00 |
| Outras Transferências Correntes | 1.519.383,77 | 3.335.055,88 | 3.485.329,07 | 4.512.518,41 | 3.108.438,95 | 1.541.596,09 | 947.046,42 | 3.273.423,36 | 1.053.879,15 | 995.892,12 | 5.420.656,07 | 5.420.656,07 | 30.635.955,89 | 27.787.270,00 |
| Outras Receitas Correntes | 86.271,69 | 173.762,99 | 330.010,13 | 98.216,25 | 103.251,75 | 273.972,82 | 70.439,93 | 333.654,55 | 165.202,06 | 60.959,69 | 71.459,13 | 71.459,13 | 1.866.790,79 | 4.773.000,00 |
| DEDOÇÕES (II) | 694.114,95 | 830.945,30 | 790.229,95 | 880.233,83 | 909.220,64 | 984.556,06 | 1.075.119,42 | 1.343.285,14 | 1.384.789,74 | 1.405.252,38 | 1.562.673,89 | 1.562.673,89 | 13.522.067,74 | 14.907.000,00 |
| Comitê de Serviço para o Plano de Previdência | 0,00 | 0,00 | 0,00 | 0,00 | 0,00 | 0,00 | 0,00 | 0,00 | 0,00 | 0,00 | 0,00 | 0,00 | 0,00 | 0,00 |
| Compensações Financeiras entre Regimes Previdenciários | 0,00 | 0,00 | 0,00 | 0,00 | 0,00 | 0,00 | 0,00 | 0,00 | 0,00 | 0,00 | 0,00 | 0,00 | 0,00 | 0,00 |
| Dedução de Receita para Formação de FUNDEC | 804.114,95 | 830.945,30 | 790.229,95 | 880.233,83 | 909.220,64 | 984.556,06 | 1.075.119,42 | 1.343.285,14 | 1.384.789,74 | 1.405.252,38 | 1.562.673,89 | 1.562.673,89 | 13.522.067,74 | 14.907.000,00 |
| RECEITA CORRENTE LÍQUIDA (III) = (I - II) | 9.693.151,34 | 12.114.844,47 | 13.710.889,84 | 14.434.793,27 | 13.159.670,19 | 13.735.862,88 | 11.772.261,04 | 17.946.188,00 | 16.051.712,83 | 16.014.344,54 | 19.906.281,44 | 19.906.281,44 | 170.387.093,13 | 165.538.828,00 |
| (*) Transferências obrigatórias da União relativas às emendas individuais (art. 166-A, § 1º, da CF) (IV) | 250.000,00 | 0,00 | 0,00 | 0,00 | 0,00 | 0,00 | 0,00 | 0,00 | 0,00 | 0,00 | 0,00 | 0,00 | 250.000,00 | 0,00 |
| RECEITA CORRENTE LÍQUIDA AJUSTADA PARA CÁLCULO DOS LIMITES DE ENCAMENHO (V) = (III - IV) | 9.613.151,34 | 12.114.844,47 | 13.710.889,84 | 14.434.793,27 | 13.159.670,19 | 13.735.862,88 | 11.772.261,04 | 17.946.188,00 | 16.051.712,83 | 16.014.344,54 | 19.906.281,44 | 19.906.281,44 | 170.337.093,13 | 165.538.828,00 |
| (*) Transferências obrigatórias da União relativas às emendas de bancada (art. 168, § 16, da CF) (VI) | 0,00 | 0,00 | 0,00 | 0,00 | 0,00 | 0,00 | 0,00 | 0,00 | 0,00 | 0,00 | 0,00 | 0,00 | 0,00 | 0,00 |
| RECEITA CORRENTE LÍQUIDA AJUSTADA PARA CÁLCULO DOS LIMITES DA DESPESA COM PESSOAL (VII) = (V - VI) | 9.613.151,34 | 12.114.844,47 | 13.710.889,84 | 14.434.793,27 | 13.159.670,19 | 13.735.862,88 | 11.772.261,04 | 17.946.188,00 | 16.051.712,83 | 16.014.344,54 | 19.906.281,44 | 19.906.281,44 | 170.337.093,13 | 165.538.828,00 |


| | |
|--|--|
|  <p>Sistema de Informações Contábeis e Fiscais do Setor Público Brasileiro</p> <p>TESOURO NACIONAL</p> | Relatório Resumido de Execução Orçamentária |
| | Prefeitura Municipal de Pedreira - SP (Poder Executivo) |
| | Orçamentos Fiscal e da Seguridade Social |
| | CNPJ: |
| | Exercício: 2021 |
| | Período de referência: 2º bimestre |

RREO-Anexo 03 | Tabela 3.2 - Demonstrativo da Receita Corrente Líquida - Municípios

| Notas Explicativas | Valores |
|--------------------|------------|
| | 30/04/2021 |
| Notas Explicativas | - |
| Notas Explicativas | |


RREO-Anexo 04 | Tabela 4 - Demonstrativo das Receitas e Despesas Previdenciárias do RPPS

| Receitas Previdenciárias - RPPS - Fundo em Capitalização (Plano Previdenciário) | Execução da Receita | |
|---|-------------------------|--|
| | PREVISÃO ATUALIZADA (a) | RECEITAS REALIZADAS ATÉ O BIMESTRE (b) |
| Receitas | - | - |
| RECEITAS CORRENTES (I) | 0,00 | 0,00 |
| Receita de Contribuições dos Segurados | 0,00 | 0,00 |
| Ativo | 0,00 | 0,00 |
| Inativo | 0,00 | 0,00 |
| Pensionista | 0,00 | 0,00 |
| Receita de Contribuições Patronais | 0,00 | 0,00 |
| Ativo | 0,00 | 0,00 |
| Inativo | 0,00 | 0,00 |
| Pensionista | 0,00 | 0,00 |
| Receita Patrimonial | 0,00 | 0,00 |
| Receitas Imobiliárias | 0,00 | 0,00 |
| Receitas de Valores Mobiliários | 0,00 | 0,00 |
| Outras Receitas Patrimoniais | 0,00 | 0,00 |
| Receita de Serviços | 0,00 | 0,00 |
| Outras Receitas Correntes | 0,00 | 0,00 |
| Compensação Financeira entre os Regimes | 0,00 | 0,00 |
| Receita de Aportes Periódicos para Amortização de Déficit Atuarial do RPPS (II) | 0,00 | 0,00 |
| Demais Receitas Correntes | 0,00 | 0,00 |
| RECEITAS DE CAPITAL (III) | 0,00 | 0,00 |
| Alienação de Bens, Direitos e Ativos | 0,00 | 0,00 |
| Amortização de Empréstimos | 0,00 | 0,00 |
| Outras Receitas de Capital | 0,00 | 0,00 |
| TOTAL DAS RECEITAS DO FUNDO EM CAPITALIZAÇÃO (IV) = (I + III - II) | 0,00 | 0,00 |

| | |
|---|---|
|  <p>siconfi Sistema de Informações Contábeis e Fiscais do Setor Público Brasileiro</p> <p>TESOURO NACIONAL</p> | Relatório Resumido de Execução Orçamentária |
| | Prefeitura Municipal de Pedreira - SP (Poder Executivo) |
| | Orçamentos Fiscal e da Seguridade Social |
| | CNPJ: |
| | Exercício: 2021 |
| Período de referência: 2º bimestre | |

RREO-Anexo 04 | Tabela 4 - Demonstrativo das Receitas e Despesas Previdenciárias do RPPS

| | Execução da Despesa | | | | |
|--|------------------------|--|--|-----------------------------------|--|
| | DOTAÇÃO ATUALIZADA (c) | DESPESAS EMPENHADAS ATÉ O BIMESTRE (d) | DESPESAS LIQUIDADAS ATÉ O BIMESTRE (e) | DESPESAS PAGAS ATÉ O BIMESTRE (f) | INSCRITAS EM RESTOS A PAGAR NÃO PROCESSADOS NO EXERCÍCIO (g) |
| Despesas | 0,00 | 0,00 | 0,00 | 0,00 | 0,00 |
| Benefícios | 0,00 | 0,00 | 0,00 | 0,00 | 0,00 |
| Aposentadorias | 0,00 | 0,00 | 0,00 | 0,00 | 0,00 |
| Pensões por Morte | 0,00 | 0,00 | 0,00 | 0,00 | 0,00 |
| Outras Despesas Previdenciárias | 0,00 | 0,00 | 0,00 | 0,00 | 0,00 |
| Compensação Financeira entre os Regimes | 0,00 | 0,00 | 0,00 | 0,00 | 0,00 |
| Demais Despesas Previdenciárias | 0,00 | 0,00 | 0,00 | 0,00 | 0,00 |
| TOTAL DAS DESPESAS DO FUNDO EM CAPITALIZAÇÃO (V) | 0,00 | 0,00 | 0,00 | 0,00 | 0,00 |
| RESULTADO PREVIDENCIÁRIO - FUNDO EM CAPITALIZAÇÃO (VI) = (IV - V) | 0,00 | 0,00 | 0,00 | 0,00 | 0,00 |

| | |
|--|--|
|  <p>Sistema de Informações Contábeis e Fiscais do Setor Público Brasileiro</p> <p>TESOURONACIONAL</p> | Relatório Resumido de Execução Orçamentária |
| | Prefeitura Municipal de Pedreira - SP (Poder Executivo) |
| | Orçamentos Fiscal e da Seguridade Social |
| | CNPJ: |
| | Exercício: 2021 |
| | Período de referência: 2º bimestre |

RREO-Anexo 04 | Tabela 4 - Demonstrativo das Receitas e Despesas Previdenciárias do RPPS

| Recursos RPPS Arrecadados em Exercícios Anteriores | Previsão Orçamentária |
|--|-----------------------|
| | PREVISÃO ORÇAMENTÁRIA |
| Recursos RPPS Arrecadados em Exercícios Anteriores | - |
| VALOR | 0,00 |

RREO-Anexo 04 | Tabela 4 - Demonstrativo das Receitas e Despesas Previdenciárias do RPPS

| Reserva Orçamentária do RPPS | Previsão Orçamentária |
|------------------------------|-----------------------|
| | PREVISÃO ORÇAMENTÁRIA |
| Reserva Orçamentária do RPPS | - |
| VALOR | 0,00 |

RREO-Anexo 04 | Tabela 4 - Demonstrativo das Receitas e Despesas Previdenciárias do RPPS


| Aportes de Recursos para o Fundo em Capitalização do RPPS | Aportes de Recursos |
|---|---------------------|
| | APORTES REALIZADOS |
| Aportes de Recursos para o Fundo em Capitalização do RPPS | - |
| Plano de Amortização - Contribuição Patronal Suplementar | 0,00 |
| Plano de Amortização - Aporte Periódico de Valores Predefinidos | 0,00 |
| Outros Aportes para o RPPS | 0,00 |
| Recursos para Cobertura de Déficit Financeiro | 0,00 |

RREO-Anexo 04 | Tabela 4 - Demonstrativo das Receitas e Despesas Previdenciárias do RPPS

| Bens e Direitos do RPPS | Período de Referência |
|-------------------------------|-----------------------|
| | SALDO ATUAL |
| Bens e Direitos do RPPS | - |
| Caixa e Equivalentes de Caixa | 0,00 |
| Investimentos e Aplicações | 0,00 |
| Outros Bens e Direitos | 0,00 |


RREO-Anexo 04 | Tabela 4 - Demonstrativo das Receitas e Despesas Previdenciárias do RPPS

| Receitas Previdenciárias - RPPS - Fundo em Repartição (Plano Financeiro) | Execução da Receita | |
|--|-------------------------|--|
| | PREVISÃO ATUALIZADA (a) | RECEITAS REALIZADAS ATÉ O BIMESTRE (b) |
| Receitas | - | - |
| RECEITAS CORRENTES (VII) | 0,00 | 0,00 |
| Receita de Contribuições dos Segurados | 0,00 | 0,00 |
| Ativo | 0,00 | 0,00 |
| Inativo | 0,00 | 0,00 |
| Pensionista | 0,00 | 0,00 |
| Receita de Contribuições Patronais | 0,00 | 0,00 |
| Ativo | 0,00 | 0,00 |
| Inativo | 0,00 | 0,00 |
| Pensionista | 0,00 | 0,00 |
| Receita Patrimonial | 0,00 | 0,00 |
| Receitas Imobiliárias | 0,00 | 0,00 |
| Receitas de Valores Mobiliários | 0,00 | 0,00 |
| Outras Receitas Patrimoniais | 0,00 | 0,00 |
| Receita de Serviços | 0,00 | 0,00 |
| Outras Receitas Correntes | 0,00 | 0,00 |
| Compensação Previdenciária entre os Regimes | 0,00 | 0,00 |
| Demais Receitas Correntes | 0,00 | 0,00 |
| RECEITAS DE CAPITAL (VIII) | 0,00 | 0,00 |
| Alienação de Bens, Direitos e Ativos | 0,00 | 0,00 |
| Amortização de Empréstimos | 0,00 | 0,00 |
| Outras Receitas de Capital | 0,00 | 0,00 |
| TOTAL DAS RECEITAS DO FUNDO EM REPARTIÇÃO (IX) = (VII + VIII) | 0,00 | 0,00 |

| | |
|---|--|
|  <p>siconfi Sistema de Informações Contábeis e Fiscais do Setor Público Brasileiro</p> <p>TESOURO NACIONAL</p> | Relatório Resumido de Execução Orçamentária |
| | Prefeitura Municipal de Pedreira - SP (Poder Executivo) |
| | Orçamentos Fiscal e da Seguridade Social |
| | CNPJ: |
| | Exercício: 2021 |
| Período de referência: 2º bimestre | |

RREO-Anexo 04 | Tabela 4 - Demonstrativo das Receitas e Despesas Previdenciárias do RPPS

| | Execução da Despesa | | | | |
|---|------------------------|--|--|-----------------------------------|--|
| | DOTAÇÃO ATUALIZADA (c) | DESPESAS EMPENHADAS ATÉ O BIMESTRE (d) | DESPESAS LIQUIDADAS ATÉ O BIMESTRE (e) | DESPESAS PAGAS ATÉ O BIMESTRE (f) | INSCRITAS EM RESTOS A PAGAR NÃO PROCESSADOS NO EXERCÍCIO (g) |
| Despesas | - | - | - | - | - |
| Benefícios | 0,00 | 0,00 | 0,00 | 0,00 | 0,00 |
| Aposentadorias | 0,00 | 0,00 | 0,00 | 0,00 | |
| Pensões por Morte | 0,00 | 0,00 | 0,00 | 0,00 | |
| Outras Despesas Previdenciárias | 0,00 | 0,00 | 0,00 | 0,00 | 0,00 |
| Compensação Previdenciária entre os Regimes | 0,00 | 0,00 | 0,00 | 0,00 | |
| Demais Despesas Previdenciárias | 0,00 | 0,00 | 0,00 | 0,00 | |
| TOTAL DAS DESPESAS DO FUNDO EM REPARTIÇÃO (X) | 0,00 | 0,00 | 0,00 | 0,00 | 0,00 |
| RESULTADO PREVIDENCIÁRIO - FUNDO EM REPARTIÇÃO (XI) = (IX - X) | | | | | |


| | |
|---|--|
|  <p>Sistema de Informações Contábeis e Fiscais do Setor Público Brasileiro</p> <p>TESOURO NACIONAL</p> | Relatório Resumido de Execução Orçamentária |
| | Prefeitura Municipal de Pedreira - SP (Poder Executivo) |
| | Orçamentos Fiscal e da Seguridade Social |
| | CNPJ: |
| | Exercício: 2021 |
| | Período de referência: 2º bimestre |

RREO-Anexo 04 | Tabela 4 - Demonstrativo das Receitas e Despesas Previdenciárias do RPPS

| Aportes de Recursos para o Fundo em Repartição do RPPS | Aportes de Recursos |
|---|---------------------|
| | APORTES REALIZADOS |
| Aportes de Recursos para o Fundo em Repartição do RPPS | - |
| Recursos para Cobertura de Insuficiências Financeiras | 0,00 |
| Recursos para Formação de Reserva | 0,00 |


RREO-Anexo 04 | Tabela 4 - Demonstrativo das Receitas e Despesas Previdenciárias do RPPS

| Receitas da Administração - RPPS | Execução da Receita | |
|--|-------------------------|--|
| | PREVISÃO ATUALIZADA (a) | RECEITAS REALIZADAS ATÉ O BIMESTRE (b) |
| Receitas da Administração - RPPS | - | - |
| RECEITAS CORRENTES | 0,00 | 0,00 |
| TOTAL DAS RECEITAS DA ADMINISTRAÇÃO RPPS - (XII) | 0,00 | 0,00 |

| | |
|---|--|
|  <p>siconfi Sistema de Informações Contábeis e Fiscais do Setor Público Brasileiro</p> <p>TESOURO NACIONAL</p> | Relatório Resumido de Execução Orçamentária |
| | Prefeitura Municipal de Pedreira - SP (Poder Executivo) |
| | Orçamentos Fiscal e da Seguridade Social |
| | CNPJ: |
| | Exercício: 2021 |
| | Período de referência: 2º bimestre |

RREO-Anexo 04 | Tabela 4 - Demonstrativo das Receitas e Despesas Previdenciárias do RPPS

| | DOTAÇÃO ATUALIZADA (c) | Execução da Despesa | | | | INSCRITAS EM RESTOS A PAGAR NÃO PROCESSADOS NO EXERCÍCIO (g) |
|--|------------------------|--|--|-----------------------------------|------|--|
| | | DESPESAS EMPENHADAS ATÉ O BIMESTRE (d) | DESPESAS LIQUIDADAS ATÉ O BIMESTRE (e) | DESPESAS PAGAS ATÉ O BIMESTRE (f) | | |
| Despesas da Administração - RPPS | - | - | - | - | - | - |
| DESPESAS CORRENTES (XIII) | 0,00 | 0,00 | 0,00 | 0,00 | 0,00 | 0,00 |
| Pessoal e Encargos Sociais | 0,00 | 0,00 | 0,00 | 0,00 | 0,00 | |
| Demais Despesas Correntes | 0,00 | 0,00 | 0,00 | 0,00 | 0,00 | |
| DESPESAS DE CAPITAL (XIV) | 0,00 | 0,00 | 0,00 | 0,00 | 0,00 | |
| TOTAL DAS DESPESAS DA ADMINISTRAÇÃO RPPS (XV) = (XIII + XIV) | 0,00 | 0,00 | 0,00 | 0,00 | 0,00 | 0,00 |
| RESULTADO DA ADMINISTRAÇÃO RPPS (XVI) = (XII - XV) | 0,00 | 0,00 | 0,00 | 0,00 | 0,00 | |

| | |
|---|--|
|  Sistema de Informações Contábeis e Fiscais do Setor Público Brasileiro TESOURO NACIONAL | Relatório Resumido de Execução Orçamentária |
| | Prefeitura Municipal de Pedreira - SP (Poder Executivo) |
| | Orçamentos Fiscal e da Seguridade Social |
| | CNPJ: |
| | Exercício: 2021 |
| | Período de referência: 2º bimestre |


RREO-Anexo 04 | Tabela 4 - Demonstrativo das Receitas e Despesas Previdenciárias do RPPS

| Receitas Previdenciárias (Benefícios Mantidos Pelo Tesouro) | Execução da Receita | |
|---|-------------------------|--|
| | PREVISÃO ATUALIZADA (a) | RECEITAS REALIZADAS ATÉ O BIMESTRE (b) |
| Receitas Previdenciárias (Benefícios Mantidos Pelo Tesouro) | - | - |
| Contribuições dos Servidores | 0,00 | 0,00 |
| Demais Receitas Previdenciárias | 0,00 | 0,00 |
| TOTAL DAS RECEITAS (BENEFÍCIOS MANTIDOS PELO TESOURO) (XVII) | 0,00 | 0,00 |

| | |
|---|--|
|  <p>siconfi Sistema de Informações Contábeis e Fiscais do Setor Público Brasileiro</p> <p>TESOURO NACIONAL</p> | Relatório Resumido de Execução Orçamentária |
| | Prefeitura Municipal de Pedreira - SP (Poder Executivo) |
| | Orçamentos Fiscal e da Seguridade Social |
| | CNPJ: |
| | Exercício: 2021 |
| | Período de referência: 2º bimestre |

RREO-Anexo 04 | Tabela 4 - Demonstrativo das Receitas e Despesas Previdenciárias do RPPS

| | Execução da Despesa | | | | |
|---|------------------------|--|--|-----------------------------------|--|
| | DOTAÇÃO ATUALIZADA (c) | DESPESAS EMPENHADAS ATÉ O BIMESTRE (d) | DESPESAS LIQUIDADAS ATÉ O BIMESTRE (e) | DESPESAS PAGAS ATÉ O BIMESTRE (f) | INSCRITAS EM RESTOS A PAGAR NÃO PROCESSADOS NO EXERCÍCIO (g) |
| Despesas Previdenciárias (Benefícios Mantidos Pelo Tesouro) | | | | | |
| Aposentadorias | 0,00 | 0,00 | 0,00 | 0,00 | |
| Pensões | 0,00 | 0,00 | 0,00 | 0,00 | |
| Outras Despesas Previdenciárias | 0,00 | 0,00 | 0,00 | 0,00 | |
| TOTAL DAS DESPESAS (BENEFÍCIOS MANTIDOS PELO TESOUREO) (XVIII) | 0,00 | 0,00 | 0,00 | 0,00 | 0,00 |
| RESULTADO DOS BENEFÍCIOS MANTIDOS PELO TESOUREO (XIX) = (XVII - XVIII) | 0,00 | 0,00 | 0,00 | 0,00 | 0,00 |

| | |
|---|--|
|  <p>Sistema de Informações Contábeis e Fiscais do Setor Público Brasileiro</p> <p>TESOURO NACIONAL</p> | Relatório Resumido de Execução Orçamentária |
| | Prefeitura Municipal de Pedreira - SP (Poder Executivo) |
| | Orçamentos Fiscal e da Seguridade Social |
| | CNPJ: |
| | Exercício: 2021 |
| | Período de referência: 2º bimestre |

RREO-Anexo 04 | Tabela 4 - Demonstrativo das Receitas e Despesas Previdenciárias do RPPS

| Notas Explicativas | Valores |
|--------------------|------------|
| | 30/04/2021 |
| Notas Explicativas | - |
| Notas Explicativas | - |


RREO-Anexo 06 | Tabela 6.3 - Demonstrativo dos Resultados Primário e Nominal - Municípios

| Cálculo Acima da Linha - Receitas Primárias | Receita Orçamentária | |
|--|----------------------|-------------------------|
| | PREVISÃO ATUALIZADA | Até o Bimestre / 2021 |
| | | RECEITAS REALIZADAS (a) |
| Cálculo Acima da Linha - Receitas Primárias | - | - |
| RECEITAS CORRENTES (I) | 185.539.828,00 | 63.641.202,30 |
| Impostos, Taxas e Contribuições de Melhoria | 44.039.658,00 | 14.777.322,61 |
| IPTU | 22.632.000,00 | 9.075.992,82 |
| ISS | 12.032.000,00 | 2.940.902,36 |
| ITBI | 1.400.000,00 | 622.458,66 |
| IRRF | 3.130.000,00 | 826.428,49 |
| Outros Impostos, Taxas e Contribuições de Melhoria | 4.845.658,00 | 1.311.540,28 |
| Contribuições | 2.700.000,00 | 823.309,12 |
| Receita Patrimonial | 1.220.100,00 | 94.312,36 |
| Aplicações Financeiras (II) | 820.100,00 | 68.739,84 |
| Outras Receitas Patrimoniais | 400.000,00 | 25.572,52 |
| Transferências Correntes | 113.145.270,00 | 41.682.993,81 |
| Cota-Parte do FPM | 30.628.000,00 | 9.591.613,61 |
| Cota-Parte do ICMS | 24.785.000,00 | 8.818.811,21 |
| Cota-Parte do IPVA | 7.000.000,00 | 5.211.910,80 |
| Cota-Parte do ITR | 15.000,00 | 835,53 |
| Transferências da LC 87/1996 | 50.000,00 | 0,00 |
| Transferências da LC nº 61/1989 | 180.000,00 | 73.085,88 |
| Transferências do FUNDEB | 22.720.000,00 | 9.023.831,64 |
| Outras Transferências Correntes | 27.767.270,00 | 8.962.905,14 |
| Demais Receitas Correntes | 24.434.800,00 | 6.263.264,40 |
| Outras Receitas Financeiras (III) | 2.430.100,00 | 12.886,07 |
| Receitas Correntes Restantes | 22.004.700,00 | 6.250.378,33 |
| RECEITAS PRIMÁRIAS CORRENTES (IV) = (I - II - III) | 182.289.628,00 | 63.559.576,39 |
| RECEITAS DE CAPITAL (V) | 23.462.382,87 | 3.847.382,63 |
| Operações de Crédito (VI) | 10.344.000,00 | 3.088.652,76 |
| Amortização de Empréstimos (VII) | 0,00 | 0,00 |
| Alienação de Bens | 3.000.000,00 | 0,00 |
| Receitas de Alienação de Investimentos Temporários (VIII) | 0,00 | 0,00 |
| Receitas de Alienação de Investimentos Permanentes (IX) | 0,00 | 0,00 |
| Outras Alienações de Bens | 3.000.000,00 | 0,00 |
| Transferências de Capital | 10.118.382,87 | 758.729,87 |
| Convênios | 10.118.382,87 | 707.297,93 |
| Outras Transferências de Capital | 0,00 | 51.431,94 |
| Outras Receitas de Capital | 0,00 | 0,00 |
| Outras Receitas de Capital Não Primárias (X) | 0,00 | 0,00 |
| Outras Receitas de Capital Primárias | 0,00 | 0,00 |
| RECEITAS PRIMÁRIAS DE CAPITAL (XI) = (V - VI - VII - VIII - IX - X) | 13.118.382,87 | 758.729,87 |
| RECEITA PRIMÁRIA TOTAL (XII) = (IV + XI) | 195.408.010,87 | 64.318.306,26 |

| | | |
|---|--|--|
|  <p>siconfi Sistema de Informações Contábeis e Fiscais do Setor Público Brasileiro</p> <p>TESOURO NACIONAL</p> | Relatório Resumido de Execução Orçamentária | |
| | Prefeitura Municipal de Pedreira - SP (Poder Executivo) | |
| | Orçamentos Fiscal e da Seguridade Social | |
| | CNPJ: | |
| | Exercício: 2021 | |
| | Período de referência: 2º bimestre | |

RREO-Anexo 06 | Tabela 6.3 - Demonstrativo dos Resultados Primário e Nominal - Municípios

| Cálculo Acima da Linha - Despesas Primárias | Despesa Orçamentária | | | | | | |
|---|-----------------------|---------------------|---------------------|--------------------|--------------------------------------|---|--------------|
| | Até o Bimestre / 2021 | | | | | | |
| | DOTAÇÃO ATUALIZADA | DESPESAS EMPENHADAS | DESPESAS LIQUIDADAS | DESPESAS PAGAS (a) | RESTOS A PAGAR PROCESSADOS PAGOS (b) | RESTOS A PAGAR NÃO PROCESSADOS LIQUIDADOS | PAGOS (c) |
| Cálculo Acima da Linha - Despesas Primárias | | | | | | | |
| DESPESAS CORRENTES (XIII) | 176.251.282,33 | 96.554.574,05 | 51.677.743,80 | 38.695.274,40 | 5.715.131,26 | 945.670,39 | 923.303,10 |
| Pessoal e Encargos Sociais | 72.791.912,01 | 23.548.889,35 | 23.482.384,43 | 17.116.164,88 | 1.388.061,97 | 0,00 | 0,00 |
| Juros e Encargos da Dívida (XIV) | 287.000,00 | 286.000,00 | 87.376,53 | 87.376,53 | 0,00 | 0,00 | 0,00 |
| Outras Despesas Correntes | 103.172.370,32 | 72.739.684,70 | 28.107.982,84 | 21.491.732,99 | 4.327.069,29 | 945.670,39 | 923.303,10 |
| DESPESAS PRIMÁRIAS CORRENTES (XV) = (XIII - XIV) | 175.964.282,33 | 96.268.574,05 | 51.590.367,27 | 38.607.897,87 | 5.715.131,26 | 945.670,39 | 923.303,10 |
| DESPESAS DE CAPITAL (XVI) | 39.327.730,42 | 17.412.195,27 | 4.610.445,22 | 4.134.771,66 | 530.281,69 | 638.745,01 | 449.044,66 |
| Investimentos | 33.744.730,42 | 14.071.250,15 | 3.428.123,30 | 3.017.796,67 | 528.544,51 | 638.745,01 | 449.044,66 |
| Inversões Financeiras | 0,00 | 0,00 | 0,00 | 0,00 | 0,00 | 0,00 | 0,00 |
| Concessão de Empréstimos e Financiamentos (XVII) | 0,00 | 0,00 | 0,00 | 0,00 | 0,00 | 0,00 | 0,00 |
| Aquisição de Título de Capital já Integralizado (XVIII) | 0,00 | 0,00 | 0,00 | 0,00 | 0,00 | 0,00 | 0,00 |
| Aquisição de Título de Crédito (XIX) | 0,00 | 0,00 | 0,00 | 0,00 | 0,00 | 0,00 | 0,00 |
| Demais Inversões Financeiras | 0,00 | 0,00 | 0,00 | 0,00 | 0,00 | 0,00 | 0,00 |
| Amortização da Dívida (XX) | 5.583.000,00 | 3.340.945,12 | 1.181.321,92 | 1.116.974,99 | 1.737,18 | 0,00 | 0,00 |
| DESPESAS PRIMÁRIAS DE CAPITAL (XXI) = (XVI - XVII - XVIII - XIX - XX) | 33.744.730,42 | 14.071.250,15 | 3.428.123,30 | 3.017.796,67 | 528.544,51 | 638.745,01 | 449.044,66 |
| RESERVA DE CONTINGÊNCIA (XXII) | 467.000,00 | | | | | | |
| DESPESA PRIMÁRIA TOTAL (XXIII) = (XV + XXI + XXII) | 210.166.012,75 | 110.359.824,20 | 55.019.490,57 | 41.625.694,54 | 6.243.675,77 | 1.584.415,40 | 1.372.347,76 |

| | |
|---|--|
|  Sistema de Informações Contábeis e Fiscais do Setor Público Brasileiro TESOURO NACIONAL | Relatório Resumido de Execução Orçamentária |
| | Prefeitura Municipal de Pedreira - SP (Poder Executivo) |
| | Orçamentos Fiscal e da Seguridade Social |
| | CNPJ: |
| | Exercício: 2021 |
| | Período de referência: 2º bimestre |

RREO-Anexo 06 | Tabela 6.3 - Demonstrativo dos Resultados Primário e Nominal - Municípios

| Resultado Primário - Acima da Linha | Até o Bimestre / 2021 | |
|--|-----------------------|---------------|
| | VALOR | |
| Resultado Primário - Acima da Linha | - | |
| RESULTADO PRIMÁRIO - Acima da Linha (XXIV) = (XIIa - (XXIIIa + XXIIIb + XXIIIc)) | | 15.076.588,19 |

RREO-Anexo 06 | Tabela 6.3 - Demonstrativo dos Resultados Primário e Nominal - Municípios

| Meta Fiscal para o Resultado Primário | Meta Fixada na LDO | |
|---|--------------------|------|
| | VALOR CORRENTE | |
| Meta Fiscal para o Resultado Primário | - | |
| Meta fixada no Anexo de Metas Fiscais da LDO para o exercício de referência | | 0,00 |

RREO-Anexo 06 | Tabela 6.3 - Demonstrativo dos Resultados Primário e Nominal - Municípios

| Juros Nominais | Até o Bimestre 2021 | |
|--|---------------------|------------|
| | VALOR | |
| Juros Nominais | - | |
| Juros, Encargos e Variações Monetárias Ativos (XXV) | | 251.335,24 |
| Juros, Encargos e Variações Monetárias Passivos (XXVI) | | 266.000,00 |

RREO-Anexo 06 | Tabela 6.3 - Demonstrativo dos Resultados Primário e Nominal - Municípios

| Resultado Nominal - Acima da Linha | Até o Bimestre / 2021 | |
|--|-----------------------|---------------|
| | VALOR | |
| Resultado Nominal - Acima da Linha | - | |
| RESULTADO NOMINAL - Acima da Linha (XXVII) = XXIV + (XXV - XXVI) | | 15.061.923,43 |

RREO-Anexo 06 | Tabela 6.3 - Demonstrativo dos Resultados Primário e Nominal - Municípios

| Meta Fiscal para o Resultado Nominal | Meta Fixada na LDO | |
|---|--------------------|------|
| | VALOR CORRENTE | |
| Meta Fiscal para o Resultado Nominal | - | |
| Meta fixada no Anexo de Metas Fiscais da LDO para o exercício de referência | | 0,00 |

RREO-Anexo 06 | Tabela 6.3 - Demonstrativo dos Resultados Primário e Nominal - Municípios

| Cálculo Abaixo da Linha - Resultado Nominal | Saldo | |
|---|-------------------|-------------------------|
| | Em 31/12/2020 (a) | Até o Bimestre 2021 (b) |
| Cálculo Abaixo da Linha - Resultado Nominal | - | - |
| DÍVIDA CONSOLIDADA (XXVIII) | 52.819.584,27 | 52.082.805,49 |
| DEDUÇÕES (XXIX) | 15.570.665,12 | 34.013.628,28 |
| Disponibilidade de Caixa | 14.324.984,12 | 32.767.947,28 |
| Disponibilidade de Caixa Bruta | 24.542.596,80 | 36.243.900,30 |
| (-) Restos a Pagar Processados (XXX) | 10.217.612,68 | 3.475.953,02 |
| Demais Haveres Financeiros | 1.245.681,00 | 1.245.681,00 |
| DÍVIDA CONSOLIDADA LÍQUIDA (XXXI) = (XXVIII - XXIX) | 37.248.919,15 | 18.069.177,21 |


RREO-Anexo 06 | Tabela 6.3 - Demonstrativo dos Resultados Primário e Nominal - Municípios

| Resultado Nominal - Abaixo da Linha | Até o Bimestre | |
|---|----------------|---------------|
| | VALOR | |
| Resultado Nominal - Abaixo da Linha | - | |
| RESULTADO NOMINAL - Abaixo da Linha (XXXII) = (XXXIa - XXXIb) | | 19.179.741,94 |

RREO-Anexo 06 | Tabela 6.3 - Demonstrativo dos Resultados Primário e Nominal - Municípios

| Ajuste Metodológico | Até o Bimestre 2021 | |
|--|---------------------|---------------|
| | VALOR | |
| Ajuste Metodológico | - | |
| VARIAÇÃO SALDO RPP = (XXXIII) = (XXXa - XXXb) | | 5.737.387,74 |
| RECEITA DE ALIENAÇÃO DE INVESTIMENTOS PERMANENTES (IX) | | 0,00 |
| PASSIVOS RECONHECIDOS NA DC (XXXIV) | | 0,00 |
| VARIAÇÃO CAMBIAL (XXXV) | | 0,00 |
| PAGAMENTO DE PRECATÓRIOS INTEGRANTES DA DC (XXXVI) | | 0,00 |
| AJUSTES RELATIVOS AO RPPS (XXXVII) | | 0,00 |
| OUTROS AJUSTES (XXXVIII) | | 0,00 |
| RESULTADO NOMINAL AJUSTADO - Abaixo da Linha (XXXIX) = (XXXII - XXXIII - IX + XXXIV + XXXV - XXXVI + XXXVII + XXXVIII) | | 13.442.354,20 |

RREO-Anexo 06 | Tabela 6.3 - Demonstrativo dos Resultados Primário e Nominal - Municípios

| | |
|--|--|
|  <p>Sistema de Informações Contábeis e Fiscais do Setor Público Brasileiro TESOURO NACIONAL</p> | Relatório Resumido de Execução Orçamentária |
| | Prefeitura Municipal de Pedreira - SP (Poder Executivo) |
| | Orçamentos Fiscal e da Seguridade Social |
| | CNPJ: |
| | Exercício: 2021 |
| | Período de referência: 2º bimestre |


| Resultado Primário - Abaixo da Linha | Até o Bimestre |
|--|----------------|
| | VALOR |
| Resultado Primário - Abaixo da Linha | - |
| RESULTADO PRIMÁRIO - Abaixo da Linha (XL) = XXXIX - (XXV - XXVI) | 14.556.537,78 |

RREO-Anexo 06 | Tabela 6.3 - Demonstrativo dos Resultados Primário e Nominal - Municípios

| Informações Adicionais | PREVISÃO ORÇAMENTÁRIA |
|--|-----------------------|
| | PREVISÃO ORÇAMENTÁRIA |
| Informações Adicionais | - |
| SALDO DE EXERCÍCIOS ANTERIORES | 5.870.656,40 |
| Recursos Arrecadados em Exercícios Anteriores - RPPS | 0,00 |
| Superávit Financeiro Utilizado para Abertura e Reabertura de Créditos Adicionais | 5.870.656,40 |
| RESERVA ORÇAMENTÁRIA DO RPPS | 0,00 |

RREO-Anexo 06 | Tabela 6.3 - Demonstrativo dos Resultados Primário e Nominal - Municípios

| Notas Explicativas | Valores |
|---------------------------|------------|
| | 30/04/2021 |
| Notas Explicativas | - |
| Notas Explicativas | |


| | |
|--|--|
|  <p>Sistema de Informações Contábeis e Fiscais do Setor Público Brasileiro TESOURO NACIONAL</p> | Relatório Resumido de Execução Orçamentária |
| | Prefeitura Municipal de Pedreira - SP (Poder Executivo) |
| | Orçamentos Fiscal e da Seguridade Social |
| | CNPJ: |
| | Exercício: 2021 |
| Período de referência: 2º bimestre | |

RREO-Anexo 07 | Tabela 7.0 - Demonstrativo dos Restos à Pagar por Poder e Órgão - Municípios

| Notas Explicativas | Valores |
|--------------------|------------|
| | 30/04/2021 |
| Notas Explicativas | - |
| Notas Explicativas | - |

RREO-Anexo 13 | Tabela 13.0 - Demonstrativo das Parcerias Público-Privadas

| Impactos das Contratações de PPP | Especificação de PPP | | |
|--|---------------------------------------|-----------------------------|----------------|
| | SALDO TOTAL EM 31 DE DEZEMBRO DE 2020 | REGISTROS EFETUADOS EM 2021 | |
| | | No Bimestre | Até o Bimestre |
| Impactos das Contratações de PPP | - | - | - |
| TOTAL DE ATIVOS | 0,00 | 0,00 | 0,00 |
| Ativos Constituídos pela SPE | 0,00 | 0,00 | 0,00 |
| TOTAL DE PASSIVOS | 0,00 | 0,00 | 0,00 |
| Obrigações decorrentes de Ativos Constituídos pela SPE | 0,00 | 0,00 | 0,00 |
| Provisões de PPP | 0,00 | 0,00 | 0,00 |
| Outros Passivos | 0,00 | 0,00 | 0,00 |
| ATOS POTENCIAIS PASSIVOS | 0,00 | 0,00 | 0,00 |
| Obrigações Contratuais | 0,00 | 0,00 | 0,00 |
| Riscos não Provisionados | 0,00 | 0,00 | 0,00 |
| Garantias Concedidas | 0,00 | 0,00 | 0,00 |
| Outros Passivos Contingentes | 0,00 | 0,00 | 0,00 |

| | |
|--|--|
|  <p>Sistema de Informações Contábeis e Fiscais do Setor Público Brasileiro TESOURO NACIONAL</p> | Relatório Resumido de Execução Orçamentária |
| | Prefeitura Municipal de Pedreira - SP (Poder Executivo) |
| | Orçamentos Fiscal e da Seguridade Social |
| | CNPJ: |
| | Exercício: 2021 |
| | Período de referência: 2º bimestre |

RREO-Anexo 13 | Tabela 13.0 - Demonstrativo das Parcerias Público-Privadas

| Notas Explicativas | Valores |
|--------------------|------------|
| | 30/04/2021 |
| Notas Explicativas | - |
| Notas Explicativas | - |

RREO-Anexo 14 | Tabela 14.0 - Demonstrativo Simplificado do Relatório Resumido da Execução Orçamentária - Estados, DF e Municípios

| Balanco Orçamentário | Valores |
|---|----------------|
| | Até o Bimestre |
| Balanco Orçamentário | - |
| RECEITAS | |
| Previsão Inicial | 210.802.210,87 |
| Previsão Atualizada | 210.802.210,87 |
| Receitas Realizadas | 67.837.827,99 |
| Déficit Orçamentário | 0,00 |
| Saldos de Exercícios Anteriores (Utilizados para Créditos Adicionais) | 2.067.364,45 |
| DESPESAS | |
| Dotação Inicial | 210.802.210,87 |
| Dotação Atualizada | 217.836.012,75 |
| Despesas Empenhadas | 114.434.212,17 |
| Despesas Liquidadas | 56.755.631,87 |
| Despesas Pagas | 46.673.839,26 |
| Superávit Orçamentário | 11.082.196,12 |

RREO-Anexo 14 | Tabela 14.0 - Demonstrativo Simplificado do Relatório Resumido da Execução Orçamentária - Estados, DF e Municípios

| Despesas por Função/Subfunção | Valores |
|--------------------------------------|----------------|
| | Até o Bimestre |
| Despesas por Função/Subfunção | - |
| Despesas Empenhadas | 114.434.212,17 |
| Despesas Liquidadas | 56.755.631,87 |

RREO-Anexo 14 | Tabela 14.0 - Demonstrativo Simplificado do Relatório Resumido da Execução Orçamentária - Estados, DF e Municípios

| Receita Corrente Líquida - RCL | Valores |
|---|----------------|
| | Até o Bimestre |
| Receita Corrente Líquida - RCL | - |
| Receita Corrente Líquida | 170.387.063,13 |
| Receita Corrente Líquida Ajustada para Cálculo dos Limites de Endividamento | 170.137.063,13 |
| Receita Corrente Líquida Ajustada para Cálculo dos Limites da Despesa com Pessoal | 170.137.063,13 |

RREO-Anexo 14 | Tabela 14.0 - Demonstrativo Simplificado do Relatório Resumido da Execução Orçamentária - Estados, DF e Municípios


| Receitas e Despesas do Regime Próprio de Previdência dos Servidores | Valores |
|--|----------------|
| | Até o Bimestre |
| Receitas e Despesas do Regime Próprio de Previdência dos Servidores | - |
| Regime Próprio de Previdência dos Servidores - PLANO PREVIDENCIÁRIO | |
| Receitas Previdenciárias Realizadas | 0,00 |
| Despesas Previdenciárias Empenhadas | 0,00 |
| Despesas Previdenciárias Liquidadas | 0,00 |
| Resultado Previdenciário | 0,00 |
| Regime Próprio de Previdência dos Servidores - PLANO FINANCEIRO | |
| Receitas Previdenciárias Realizadas | 0,00 |
| Despesas Previdenciárias Empenhadas | 0,00 |
| Despesas Previdenciárias Liquidadas | 0,00 |
| Resultado Previdenciário | 0,00 |

RREO-Anexo 14 | Tabela 14.0 - Demonstrativo Simplificado do Relatório Resumido da Execução Orçamentária - Estados, DF e Municípios

| Resultados Primário e Nominal | Verificação das Metas dos Resultados Nominal e Primário | | |
|--------------------------------------|---|--------------------------------------|---------------------------|
| | Meta Fixada no Anexo de Metas Fiscais da LDO (a) | Resultado Apurado até o Bimestre (b) | % em Relação à Meta (b/a) |
| Resultados Primário e Nominal | - | - | - |
| Resultado Primário - Acima da Linha | 0,00 | 15.076.588,19 | 0,00 |
| Resultado Nominal - Acima da Linha | 0,00 | 15.061.923,43 | 0,00 |

RREO-Anexo 14 | Tabela 14.0 - Demonstrativo Simplificado do Relatório Resumido da Execução Orçamentária - Estados, DF e Municípios

| Restos a Pagar por Poder e Ministério Público | Estágios dos Restos a Pagar | | | |
|--|-----------------------------|-----------------------------|--------------------------|---------------|
| | Inscrição | Cancelamento Até o Bimestre | Pagamento Até o Bimestre | Saldo a Pagar |
| Restos a Pagar por Poder e Ministério Público | - | - | - | - |
| RESTOS A PAGAR PROCESSADOS | 10.368.711,22 | 46.395,94 | 6.255.669,35 | 4.066.645,93 |

| | | | | |
|--|--|--|--|--|
|  <p>Sistema de Informações Contábeis e Fiscais do Setor Público Brasileiro TESOURO NACIONAL</p> | Relatório Resumido de Execução Orçamentária | | | |
| | Prefeitura Municipal de Pedreira - SP (Poder Executivo) | | | |
| | Orçamentos Fiscal e da Seguridade Social | | | |
| | CNPJ: | | | |
| | Exercício: 2021 | | | |
| Período de referência: 2º bimestre | | | | |

| Restos a Pagar por Poder e Ministério Público | Estágios dos Restos a Pagar | | | |
|---|-----------------------------|-----------------------------|--------------------------|---------------------|
| | Inscrição | Cancelamento Até o Bimestre | Pagamento Até o Bimestre | Saldo a Pagar |
| Poder Executivo | 10.368.711,22 | 46.395,94 | 6.255.669,35 | 4.066.645,93 |
| Poder Legislativo | 0,00 | 0,00 | 0,00 | 0,00 |
| Poder Judiciário | | | | |
| Ministério Público | | | | |
| Defensoria Pública | | | | |
| RESTOS A PAGAR NÃO PROCESSADOS | 2.322.946,08 | 90.122,09 | 1.574.073,91 | 658.750,08 |
| Poder Executivo | 2.321.172,08 | 90.122,09 | 1.572.299,91 | 658.750,08 |
| Poder Legislativo | 1.774,00 | 0,00 | 1.774,00 | 0,00 |
| Poder Judiciário | | | | |
| Ministério Público | | | | |
| Defensoria Pública | | | | |
| TOTAL | 12.691.657,30 | 136.518,03 | 7.829.743,26 | 4.725.396,01 |

RREO-Anexo 14 | Tabela 14.0 - Demonstrativo Simplificado do Relatório Resumido da Execução Orçamentária - Estados, DF e Municípios

| Despesas com Manutenção e Desenvolvimento do Ensino | Apuração das Despesas com Ensino | | |
|--|----------------------------------|---------------------------------|---------------------------|
| | Valor Apurado Até o Bimestre | Limites Constitucionais Anuais | |
| | | % Mínimo a Aplicar no Exercício | % Aplicado Até o Bimestre |
| Despesas com Manutenção e Desenvolvimento do Ensino | - | - | - |
| Mínimo Anual de <18% / 25%> das Receitas de Impostos na Manutenção e Desenvolvimento do Ensino | 13.301.223,24 | 25,00 | 30,87 |
| Mínimo Anual de 70% do FUNDEB na Remuneração dos Profissionais da Educação Básica | 4.613.973,12 | 70,00 | 51,11 |
| Percentual de 50% da Complementação da União ao FUNDEB (VAAT) na Educação Infantil | 0,00 | 50,00 | 0,00 |
| Mínimo de 15% da Complementação da União ao FUNDEB (VAAT) em Despesas de Capital | 0,00 | 15,00 | 0,00 |

RREO-Anexo 14 | Tabela 14.0 - Demonstrativo Simplificado do Relatório Resumido da Execução Orçamentária - Estados, DF e Municípios

| Receitas de Operações de Crédito e Despesas de Capital | Apuração das Receitas de Operações de Crédito e Despesas de Capital | |
|---|---|---------------------|
| | Valor Apurado no Exercício | Saldo Não Realizado |
| Receitas de Operações de Crédito e Despesas de Capital | - | - |
| Receitas de Operações de Crédito | 3.088.652,76 | 7.255.347,24 |
| Despesa de Capital Líquida | 17.412.195,27 | 21.915.535,15 |

RREO-Anexo 14 | Tabela 14.0 - Demonstrativo Simplificado do Relatório Resumido da Execução Orçamentária - Estados, DF e Municípios

| Projeção Atuarial dos Regimes de Previdência | Exercício de Apuração | | | |
|---|-----------------------|---------------|---------------|---------------|
| | Exercício | 10º Exercício | 20º Exercício | 35º Exercício |
| Projeção Atuarial dos Regimes de Previdência | - | - | - | - |
| Plano Previdenciário | | | | |
| Receitas Previdenciárias | 0,00 | 0,00 | 0,00 | 0,00 |
| Despesas Previdenciárias | 0,00 | 0,00 | 0,00 | 0,00 |
| Resultado Previdenciário | 0,00 | 0,00 | 0,00 | 0,00 |
| Plano Financeiro | | | | |
| Receitas Previdenciárias | 0,00 | 0,00 | 0,00 | 0,00 |
| Despesas Previdenciárias | 0,00 | 0,00 | 0,00 | 0,00 |
| Resultado Previdenciário | 0,00 | 0,00 | 0,00 | 0,00 |

RREO-Anexo 14 | Tabela 14.0 - Demonstrativo Simplificado do Relatório Resumido da Execução Orçamentária - Estados, DF e Municípios


| Receita da Alienação de Ativos e Aplicação dos Recursos | Apuração da Receita da Alienação de Ativos e Aplicação dos Recursos | |
|--|---|------------------|
| | Valor Apurado no Exercício | Saldo a Realizar |
| Receita da Alienação de Ativos e Aplicação dos Recursos | - | - |
| Receitas da Alienação de Ativos | 0,00 | 3.000.000,00 |
| Aplicação dos Recursos da Alienação de Ativos | 0,00 | 0,00 |

RREO-Anexo 14 | Tabela 14.0 - Demonstrativo Simplificado do Relatório Resumido da Execução Orçamentária - Estados, DF e Municípios

| Despesas com Ações e Serviços Públicos de Saúde | Apuração das Despesas com Saúde | | |
|---|---------------------------------|---------------------------------|---------------------------|
| | Valor Apurado Até o Bimestre | Limites Constitucionais Anuais | |
| | | % Mínimo a Aplicar no Exercício | % Aplicado Até o Bimestre |
| Despesas com Ações e Serviços Públicos de Saúde | - | - | - |
| Despesas com Ações e Serviços Públicos de Saúde Executadas com Recursos de Impostos | 13.127.330,98 | 15,00 | 30,47 |


RREO-Anexo 14 | Tabela 14.0 - Demonstrativo Simplificado do Relatório Resumido da Execução Orçamentária - Estados, DF e Municípios

| Despesas de Caráter Continuado Derivadas de PPP | Valor Realizado no Período | |
|---|-------------------------------------|------|
| | Valor Apurado no Exercício Corrente | |
| Despesas de Caráter Continuado Derivadas de PPP | - | - |
| Total das Despesas Consideradas para o Limite / RCL (%) | | 0,00 |

| | |
|---|--|
|  <p>Sistema de Informações Contábeis e Fiscais do Setor Público Brasileiro</p> <p>TESOURO NACIONAL</p> | Relatório Resumido de Execução Orçamentária |
| | Prefeitura Municipal de Pedreira - SP (Poder Executivo) |
| | Orçamentos Fiscal e da Seguridade Social |
| | CNPJ: |
| | Exercício: 2021 |
| Período de referência: 2º bimestre | |

RREO-Anexo 14 | Tabela 14.0 - Demonstrativo Simplificado do Relatório Resumido da Execução Orçamentária - Estados, DF e Municípios

| Notas Explicativas | Valores |
|--------------------|------------|
| | 30/04/2021 |
| Notas Explicativas | - |
| Notas Explicativas | - |



Lista de Assinaturas

Assinatura: 1

Digitally signed by GIOVANA DE CAMPOS TIOZO MAZZINI:24818247847
Date: 2021.05.26 11:03:53 BRT
Perfil: Contador Responsável
Instituição: Prefeitura Municipal de Pedreira - SP

Assinatura: 2

Digitally signed by JONAS LUCIO:08266148848
Date: 2021.05.26 11:11:32 BRT
Perfil: Responsável pelo Controle Interno
Instituição: Prefeitura Municipal de Pedreira - SP

Assinatura: 3

Digitally signed by HAMILTON BERNARDES JUNIOR:71759450863
Date: 2021.05.26 11:17:36 BRT
Perfil: Titular do Poder Executivo
Instituição: Prefeitura Municipal de Pedreira - SP

Assinatura: 4

Assinatura: 5

As assinaturas digitais podem ser verificadas no arquivo PDF.

Prefeitura Municipal de Pedreira

RELATÓRIO RESUMIDO DA EXECUÇÃO ORÇAMENTÁRIA

DEMONSTRATIVO DA RECEITA DE IMPOSTOS E DAS DESPESAS PRÓPRIAS COM SAÚDE

ORÇAMENTOS FISCAIS E DA SEGURIDADE SOCIAL

PERÍODO: Janeiro a Abril 2021/BIMESTRE Março - Abril

RREO - ANEXO XII (LC nº 141/2012 art.35)

R\$ 1

| RECEITAS RESULTANTES DE IMPOSTOS E TRANSFERÊNCIAS CONSTITUCIONAIS E LEGAIS | PREVISÃO INICIAL | PREVISÃO ATUALIZADA (a) | RECEITAS REALIZADAS | |
|---|------------------|-------------------------|---------------------|---------------|
| | | | Até o Bimestre (b) | (%) (b/a)x100 |
| RECEITA DE IMPOSTOS (I) | 39.194.000,00 | 39.194.000,00 | 13.465.782,33 | 34,36 |
| Receita Resultante do Imposto Predial e Territorial Urbano - IPTU | 22.632.000,00 | 22.632.000,00 | 9.075.992,82 | 40,10 |
| IPTU | 19.500.000,00 | 19.500.000,00 | 8.190.498,39 | 42,00 |
| Multas, Juros de Mora, Dívida Ativa e Outros Encargos do IPTU | 3.132.000,00 | 3.132.000,00 | 885.494,43 | 28,27 |
| Receita Resultante do Imposto sobre Transmissão Inter Vivos - ITBI | 1.400.000,00 | 1.400.000,00 | 622.458,66 | 44,46 |
| ITBI | 1.400.000,00 | 1.400.000,00 | 622.458,66 | 44,46 |
| Multas, Juros de Mora, Dívida Ativa e Outros Encargos do ITBI | 0,00 | 0,00 | 0,00 | 0,00 |
| Receita Resultante do Imposto sobre Serviços de Qualquer Natureza - ISS | 12.032.000,00 | 12.032.000,00 | 2.940.902,36 | 24,44 |
| ISS | 11.631.000,00 | 11.631.000,00 | 2.834.879,43 | 24,37 |
| Multas, Juros de Mora, Dívida Ativa e Outros Encargos do ISS | 401.000,00 | 401.000,00 | 106.022,93 | 26,44 |
| Receita Resultante do Imposto sobre a Renda e Proventos de Qualquer Natureza Retido na Fonte - IRRF | 3.130.000,00 | 3.130.000,00 | 826.428,49 | 26,40 |
| RECEITA DE TRANSFERÊNCIAS CONSTITUCIONAIS E LEGAIS (II) | 74.585.000,00 | 74.585.000,00 | 29.620.645,78 | 39,71 |
| Cota-Parte FPM | 34.560.000,00 | 34.560.000,00 | 11.989.516,89 | 34,69 |
| Cota-Parte ITR | 18.750,00 | 18.750,00 | 1.044,38 | 5,57 |
| Cota-Parte IPVA | 8.750.000,00 | 8.750.000,00 | 6.515.213,24 | 74,46 |
| Cota-Parte ICMS | 30.981.250,00 | 30.981.250,00 | 11.023.513,94 | 35,58 |
| Cota-Parte IPI-Exportação | 225.000,00 | 225.000,00 | 91.357,33 | 40,60 |
| Compensações Financeiras Provenientes de Impostos e Transferências Constitucionais | 50.000,00 | 50.000,00 | 0,00 | 0,00 |
| Desoneração ICMS - LC 87/1996 | 50.000,00 | 50.000,00 | 0,00 | 0,00 |
| Outras | 0,00 | 0,00 | 0,00 | 0,00 |
| TOTAL DAS RECEITAS RESULTANTES DE IMPOSTOS E TRANSFERÊNCIAS CONSTITUCIONAIS E LEGAIS - (II) = (I) + (II) | 113.779.000,00 | 113.779.000,00 | 43.086.428,11 | 37,87 |

Prefeitura Municipal de Pedreira
RELATÓRIO RESUMIDO DA EXECUÇÃO ORÇAMENTÁRIA
DEMONSTRATIVO DA RECEITA DE IMPOSTOS E DAS DESPESAS PRÓPRIAS COM SAÚDE
ORÇAMENTOS FISCAIS E DA SEGURIDADE SOCIAL
PERÍODO: Janeiro a Abril 2021/BIMESTRE Março - Abril

RREO – ANEXO XII (LC nº 141/2012 art.35)

| DESPESAS COM AÇÕES E SERVIÇOS PÚBLICOS DE SAÚDE (ASPS) POR SUBFUNÇÃO E CATEGORIA ECONÔMICA | DOTAÇÃO INICIAL | | DOTAÇÃO ATUALIZADA | | DESPESAS EMPENHADAS | | DESPESAS LIQUIDADAS | | DESPESAS PAGAS | | INSCRITOS EM RESTOS A PAGAR NÃO PROCESSADOS (g) |
|---|----------------------|----------------------|----------------------|----------------------|---------------------|--------------|---------------------|--------------|---------------------|--------------|---|
| | | | | | % | | % | | | | |
| | (c) | (c) | (d) | (e) | (d/c) x 100 | (e/c) x 100 | (f) | (f/c) x 100 | (f) | (f/c) x 100 | |
| ATENÇÃO BÁSICA (IV) | 15.195.570,00 | 15.366.520,00 | 5.772.824,96 | 4.172.547,62 | 37,57 | 27,15 | 3.131.657,55 | 20,38 | 3.131.657,55 | 20,38 | 0,00 |
| Despesas Correntes | 14.100.470,00 | 14.269.620,00 | 5.744.265,35 | 4.172.547,62 | 40,26 | 29,24 | 3.131.657,55 | 21,95 | 3.131.657,55 | 21,95 | 0,00 |
| Despesas de Capital | 1.095.100,00 | 1.096.900,00 | 28.559,61 | 0,00 | 2,60 | 0,00 | 0,00 | 0,00 | 0,00 | 0,00 | 0,00 |
| ASSISTÊNCIA HOSPITALAR E AMBULATORIAL (V) | 16.711.590,00 | 19.958.506,93 | 9.286.733,60 | 7.214.904,76 | 46,53 | 36,15 | 4.595.334,36 | 23,02 | 4.595.334,36 | 23,02 | 0,00 |
| Despesas Correntes | 15.608.590,00 | 18.855.506,93 | 8.430.317,69 | 6.878.790,84 | 44,71 | 36,48 | 4.375.457,70 | 23,21 | 4.375.457,70 | 23,21 | 0,00 |
| Despesas de Capital | 1.103.000,00 | 1.103.000,00 | 856.415,91 | 336.113,92 | 77,64 | 30,47 | 219.876,66 | 19,93 | 219.876,66 | 19,93 | 0,00 |
| SUPORTE PROFILÁTICO E TERAPÊUTICO (VI) | 0,00 | 0,00 | 0,00 | 0,00 | 0,00 | 0,00 | 0,00 | 0,00 | 0,00 | 0,00 | 0,00 |
| Despesas Correntes | 0,00 | 0,00 | 0,00 | 0,00 | 0,00 | 0,00 | 0,00 | 0,00 | 0,00 | 0,00 | 0,00 |
| Despesas de Capital | 0,00 | 0,00 | 0,00 | 0,00 | 0,00 | 0,00 | 0,00 | 0,00 | 0,00 | 0,00 | 0,00 |
| VIGILÂNCIA SANITÁRIA (VII) | 1.016.600,00 | 1.130.600,00 | 1.022.100,78 | 517.044,05 | 90,40 | 45,73 | 391.481,53 | 34,63 | 391.481,53 | 34,63 | 0,00 |
| Despesas Correntes | 1.006.600,00 | 1.120.600,00 | 1.022.100,78 | 517.044,05 | 91,21 | 46,14 | 391.481,53 | 34,93 | 391.481,53 | 34,93 | 0,00 |
| Despesas de Capital | 10.000,00 | 10.000,00 | 0,00 | 0,00 | 0,00 | 0,00 | 0,00 | 0,00 | 0,00 | 0,00 | 0,00 |
| VIGILÂNCIA EPIDEMIOLÓGICA (VIII) | 15.000,00 | 15.000,00 | 0,00 | 0,00 | 0,00 | 0,00 | 0,00 | 0,00 | 0,00 | 0,00 | 0,00 |
| Despesas Correntes | 15.000,00 | 15.000,00 | 0,00 | 0,00 | 0,00 | 0,00 | 0,00 | 0,00 | 0,00 | 0,00 | 0,00 |
| Despesas de Capital | 0,00 | 0,00 | 0,00 | 0,00 | 0,00 | 0,00 | 0,00 | 0,00 | 0,00 | 0,00 | 0,00 |
| ALIMENTAÇÃO E NUTRIÇÃO (IX) | 11.500,00 | 11.500,00 | 0,00 | 0,00 | 0,00 | 0,00 | 0,00 | 0,00 | 0,00 | 0,00 | 0,00 |
| Despesas Correntes | 11.500,00 | 11.500,00 | 0,00 | 0,00 | 0,00 | 0,00 | 0,00 | 0,00 | 0,00 | 0,00 | 0,00 |
| Despesas de Capital | 0,00 | 0,00 | 0,00 | 0,00 | 0,00 | 0,00 | 0,00 | 0,00 | 0,00 | 0,00 | 0,00 |
| OUTRAS SUBFUNÇÕES (X) | 0,00 | 0,00 | 0,00 | 0,00 | 0,00 | 0,00 | 0,00 | 0,00 | 0,00 | 0,00 | 0,00 |
| Despesas Correntes | 0,00 | 0,00 | 0,00 | 0,00 | 0,00 | 0,00 | 0,00 | 0,00 | 0,00 | 0,00 | 0,00 |
| Despesas de Capital | 0,00 | 0,00 | 0,00 | 0,00 | 0,00 | 0,00 | 0,00 | 0,00 | 0,00 | 0,00 | 0,00 |
| TOTAL (XD) = (IV + V + VI + VII + VIII + IX + X) | 32.950.260,00 | 36.482.126,93 | 16.081.659,34 | 11.904.496,43 | 44,08 | 32,63 | 8.118.473,44 | 22,25 | 8.118.473,44 | 22,25 | 0,00 |

| APURAÇÃO DO CUMPRIMENTO DO LIMITE MÍNIMO PARA APLICAÇÃO EM ASPS | | Despesas Empenhadas (d) | Despesas Liquidadas (e) | Despesas Pagas (f) |
|---|--|-------------------------|-------------------------|--------------------|
| Total das Despesas com ASPS (XII) = (XI) | | 16.081.659,34 | 11.904.496,43 | 8.118.473,44 |
| (-) Restos a Pagar Não Processados Inexistente no Exercício sem Disponibilidade Financeira (XIII) | | 0,00 | 0,00 | 0,00 |
| (+) Despesas Custeadas com Recursos Vinculados à Parcela do Percentual Mínimo que não foi Aplicada em ASPS em Exercícios Anteriores (XIV) | | 0,00 | 0,00 | 0,00 |
| (-) Despesas Custeadas com Disponibilidade de Caixa Vinculada aos Restos a Pagar Cancelados (XV) | | 0,00 | 0,00 | 0,00 |
| =) VALOR APLICADO EM ASPS (XVI) = (XII - XIII - XIV - XV) | | 16.081.659,34 | 11.904.496,43 | 8.118.473,44 |
| Despesa Mínima a ser Aplicada em ASPS (XVII) = (III) x 15% (LC 141/2012) | | 0,00 | 6.462.964,22 | 0,00 |
| Diferença entre o Valor Aplicado e a Despesa Mínima a ser Aplicada (XVIII) = (XVI) (d ou e) - (XVII) | | 0,00 | 5.441.532,21 | 0,00 |
| Limite não Cumprido (XIX) = (XVIII) (Quando valor for inferior a zero) | | 0,00 | 0,00 | 0,00 |
| PERCENTUAL DA RECEITA DE IMPOSTOS E TRANSFERÊNCIAS CONSTITUCIONAIS E LEGAIS APLICADO EM ASPS (XXI / III)*100 (mínimo de 15% conforme LC nº 141/2012 ou % da Lei Orgânica Municipal) | | | 27,63 | |

Prefeitura Municipal de Pedreira
RELATÓRIO RESUMIDO DA EXECUÇÃO ORÇAMENTÁRIA
DEMONSTRATIVO DA RECEITA DE IMPOSTOS E DAS DESPESAS PRÓPRIAS COM SAÚDE
ORÇAMENTOS FISCAIS E DA SEGURIDADE SOCIAL
PERÍODO: Janeiro a Abril 2021/BIMESTRE Março - Abril

RREO – ANEXO XII (LC nº 141/2012 art.35)

R\$ 1

| CONTROLE DO VALOR REFERENTE AO PERCENTUAL MÍNIMO NÃO CUMPRIDO EM EXERCÍCIOS ANTERIORES PARA FINS DE APLICAÇÃO DOS RECURSOS VINCULADOS CONFORME ARTIGOS 25 E 26 DA LC 141/2012 | | LIMITE NÃO CUMPRIDO | | | | | | Saldo Final (não aplicado) (l) = (h - (i ou j)) | | | | |
|---|----------------|---|---|--|---------------------------------------|--|--|--|-----------------------|-------------------------|--|--|
| | | Saldo Inicial (no Exercício atual) (b) | Despesas Custeadas no Exercício de Referência | | Pagas (k) | Total de RP a pagar (t) | Total de RP cancelados ou prescritos (u) | | | | | |
| Empenhadas (i) | Liquidadas (j) | | Total de RP pagos (s) | Diferença entre o valor aplicado além do limite e o total de RP cancelados (v) = ((o + q) - (u)) | | | | | | | | |
| Diferença de limite não cumprido em 2021 (saldo inicial = XIXd) | | 0,00 | 0,00 | 0,00 | 0,00 | 0,00 | 0,00 | 0,00 | | | | |
| Diferença de limite não cumprido em 2020 (saldo inicial igual ao saldo final do demonstrativo do exercício anterior) | | 0,00 | 0,00 | 0,00 | 0,00 | 0,00 | 0,00 | 0,00 | | | | |
| Diferença de limite não cumprido em Exercícios Anteriores (saldo inicial igual ao saldo final do demonstrativo do exercício anterior) | | 0,00 | 0,00 | 0,00 | 0,00 | 0,00 | 0,00 | 0,00 | | | | |
| TOTAL DA DIFERENÇA DE LIMITE NÃO CUMPRIDO EM EXERCÍCIOS ANTERIORES (XX) | | 0,00 | 0,00 | 0,00 | 0,00 | 0,00 | 0,00 | 0,00 | | | | |
| EXERCÍCIO DO EMPENHO | | EXECUÇÃO DE RESTOS A PAGAR | | | | | | Valor inscrito em RP considerado no Limite (r) = (p - (o + q)) se < 0, então (r) = (0) | Total de RP pagos (s) | Total de RP a pagar (t) | Total de RP cancelados ou prescritos (u) | Diferença entre o valor aplicado além do limite e o total de RP cancelados (v) = ((o + q) - (u)) |
| | | Valor Mínimo para aplicação em ASPS (m) | Valor aplicado em ASPS no exercício (n) | Valor aplicado além do limite mínimo (o) = (n - m), se < 0, então (o) = 0 | Total inscrito em RP no exercício (p) | RPNP Insultos Indevidamente no Exercício sem Disponibilidade Financeira q = (XIVd) | | | | | | |
| Empenhos de 2021 | 0,00 | 0,00 | 0,00 | 0,00 | 0,00 | 0,00 | 0,00 | 0,00 | 0,00 | 0,00 | 0,00 | |
| Empenhos de 2020 | 0,00 | 0,00 | 0,00 | 0,00 | 0,00 | 0,00 | 0,00 | 0,00 | 0,00 | 0,00 | 0,00 | |
| Empenhos de 2019 | 0,00 | 0,00 | 0,00 | 0,00 | 0,00 | 0,00 | 0,00 | 0,00 | 0,00 | 0,00 | 0,00 | |
| Empenhos de 2018 | 0,00 | 0,00 | 0,00 | 0,00 | 0,00 | 0,00 | 0,00 | 0,00 | 0,00 | 0,00 | 0,00 | |
| Empenhos de 2017 e anteriores | 0,00 | 0,00 | 0,00 | 0,00 | 0,00 | 0,00 | 0,00 | 0,00 | 0,00 | 0,00 | 0,00 | |

TOTAL DOS RESTOS A PAGAR CANCELADOS OU PRESCRITOS ATÉ O FINAL DO EXERCÍCIO ATUAL QUE AFETARAM O CUMPRIMENTO DO LIMITE (XXI) (soma dos saldos negativos da coluna "v")

TOTAL DOS RESTOS A PAGAR CANCELADOS OU PRESCRITOS ATÉ O FINAL DO EXERCÍCIO ANTERIOR QUE AFETARAM O CUMPRIMENTO DO LIMITE (XXII) (valor informado no demonstrativo do exercício anterior)

TOTAL DOS RESTOS A PAGAR CANCELADOS OU PRESCRITOS NO EXERCÍCIO ATUAL QUE AFETARAM O CUMPRIMENTO DO LIMITE (XXIII) = (XXI - XXII) (Artigo 24 § 1º e 2º da LC 141/2012)

0,00

0,00

0,00

Prefeitura Municipal de Pedreira
RELATÓRIO RESUMIDO DA EXECUÇÃO ORÇAMENTÁRIA
DEMONSTRATIVO DA RECEITA DE IMPOSTOS E DAS DESPESAS PRÓPRIAS COM SAÚDE
ORÇAMENTOS FISCAIS E DA SEGURIDADE SOCIAL
PERÍODO: Janeiro a Abril 2021/BIMESTRE Março - Abril

RREO – ANEXO XII (LC nº 141/2012 art.35)

| DESPESAS COM SAÚDE POR SUBFUNÇÕES E CATEGORIA ECONÔMICA NÃO COMPUTADAS NO CÁLCULO DO MÍNIMO | DOTAÇÃO INICIAL | | DOTAÇÃO ATUALIZADA (c) | | DESPESAS EMPENHADAS | | DESPESAS LIQUIDADAS | | DESPESAS PAGAS | | INSCRITOS EM RESTOS A PAGAR NÃO PROCESSADOS (g) |
|--|-----------------|---------------|------------------------|-------|---------------------|-------|---------------------|-------|----------------|--|---|
| | | | | | % | | % | | % | | |
| | (a) | (b) | (c) | (d) | (d/c) x 100 | (e) | (e/c) x 100 | (f) | (f/c) x 100 | | |
| ATENÇÃO BÁSICA (XXXII) | 11.541.840,00 | 12.518.401,71 | 7.052.802,16 | 56,34 | 2.888.106,91 | 23,07 | 2.071.434,43 | 16,55 | 0,00 | | |
| Despesas Correntes | 8.962.340,00 | 9.932.701,71 | 6.245.887,26 | 62,88 | 2.888.106,91 | 29,08 | 2.071.434,43 | 20,85 | 0,00 | | |
| Despesas de Capital | 2.579.500,00 | 2.585.700,00 | 806.914,90 | 31,21 | 0,00 | 0,00 | 0,00 | 0,00 | 0,00 | | |
| ASSISTÊNCIA HOSPITALAR E AMBULATORIAL (XXXIII) | 2.120.000,00 | 2.584.328,75 | 1.393.708,24 | 53,93 | 772.246,12 | 29,88 | 429.576,54 | 16,62 | 0,00 | | |
| Despesas Correntes | 2.110.000,00 | 2.424.328,75 | 1.393.708,24 | 57,49 | 772.246,12 | 31,85 | 429.576,54 | 17,72 | 0,00 | | |
| Despesas de Capital | 10.000,00 | 160.000,00 | 0,00 | 0,00 | 0,00 | 0,00 | 0,00 | 0,00 | 0,00 | | |
| SUPOORTE PROFILÁTICO E TERAPÊUTICO (XXXIV) | 170.000,00 | 170.000,00 | 0,00 | 0,00 | 0,00 | 0,00 | 0,00 | 0,00 | 0,00 | | |
| Despesas Correntes | 170.000,00 | 170.000,00 | 0,00 | 0,00 | 0,00 | 0,00 | 0,00 | 0,00 | 0,00 | | |
| Despesas de Capital | 0,00 | 0,00 | 0,00 | 0,00 | 0,00 | 0,00 | 0,00 | 0,00 | 0,00 | | |
| VIGILÂNCIA SANITÁRIA (XXXV) | 156.000,00 | 114.000,00 | 27.745,08 | 24,34 | 13.133,38 | 11,52 | 11.433,90 | 10,03 | 0,00 | | |
| Despesas Correntes | 146.000,00 | 104.000,00 | 27.745,08 | 26,68 | 13.133,38 | 12,63 | 11.433,90 | 10,99 | 0,00 | | |
| Despesas de Capital | 10.000,00 | 10.000,00 | 0,00 | 0,00 | 0,00 | 0,00 | 0,00 | 0,00 | 0,00 | | |
| VIGILÂNCIA EPIDEMIOLÓGICA (XXXVI) | 40.000,00 | 52.375,00 | 19.075,00 | 36,42 | 19.075,00 | 36,42 | 19.075,00 | 36,42 | 0,00 | | |
| Despesas Correntes | 40.000,00 | 52.375,00 | 19.075,00 | 36,42 | 19.075,00 | 36,42 | 19.075,00 | 36,42 | 0,00 | | |
| Despesas de Capital | 0,00 | 0,00 | 0,00 | 0,00 | 0,00 | 0,00 | 0,00 | 0,00 | 0,00 | | |
| ALIMENTAÇÃO E NUTRIÇÃO (XXXVII) | 0,00 | 0,00 | 0,00 | 0,00 | 0,00 | 0,00 | 0,00 | 0,00 | 0,00 | | |
| Despesas Correntes | 0,00 | 0,00 | 0,00 | 0,00 | 0,00 | 0,00 | 0,00 | 0,00 | 0,00 | | |
| Despesas de Capital | 0,00 | 0,00 | 0,00 | 0,00 | 0,00 | 0,00 | 0,00 | 0,00 | 0,00 | | |
| OUTRAS SUBFUNÇÕES (XXXVIII) | 15.000,00 | 15.000,00 | 0,00 | 0,00 | 0,00 | 0,00 | 0,00 | 0,00 | 0,00 | | |
| Despesas Correntes | 15.000,00 | 15.000,00 | 0,00 | 0,00 | 0,00 | 0,00 | 0,00 | 0,00 | 0,00 | | |
| Despesas de Capital | 0,00 | 0,00 | 0,00 | 0,00 | 0,00 | 0,00 | 0,00 | 0,00 | 0,00 | | |
| TOTAL DAS DESPESAS NÃO COMPUTADAS NO CÁLCULO DO MÍNIMO (XXXIX) = (XXXII + XXXIII + XXXIV + XXXV + XXXVI + XXXVII + XXXVIII) | 14.042.840,00 | 15.454.105,46 | 8.493.330,48 | 54,96 | 3.692.561,41 | 23,89 | 2.531.519,87 | 16,38 | 0,00 | | |

Prefeitura Municipal de Pedreira
RELATÓRIO RESUMIDO DA EXECUÇÃO ORÇAMENTÁRIA
DEMONSTRATIVO DA RECEITA DE IMPOSTOS E DAS DESPESAS PRÓPRIAS COM SAÚDE
ORÇAMENTOS FISCAIS E DA SEGURIDADE SOCIAL
PERÍODO: Janeiro a Abril 2021/BIMESTRE Março - Abril

RREO – ANEXO XII (LC nº 141/2012 art.35)

R\$ 1

| DESPESAS TOTAIS COM SAÚDE EXECUTADAS COM COM RECURSOS PRÓPRIOS E COM RECURSOS TRANSFERIDOS DE OUTROS ENTES | DOTAÇÃO INICIAL | DOTAÇÃO ATUALIZADA (c) | DESPESAS EMPENHADAS | | DESPESAS LIQUIDADAS | | DESPESAS PAGAS | | INSCRITOS EM RESTOS A PAGAR NÃO PROCESSADOS (g) |
|--|----------------------|------------------------|----------------------|---------------|----------------------|---------------|----------------------|---------------|---|
| | | | ATÉ BIMESTRE (d) | % (d/c) x 100 | ATÉ BIMESTRE (e) | % (e/c) x 100 | ATÉ BIMESTRE (f) | % (f/c) x 100 | |
| ATENÇÃO BÁSICA (XL) = (IV + XXXII) | 26.737.410,00 | 27.884.921,71 | 12.825.627,12 | 45,99 | 7.060.654,53 | 25,32 | 5.203.091,98 | 18,66 | 0,00 |
| ASSISTÊNCIA HOSPITALAR E AMBULATORIAL (XLI) = (V + XXXIII) | 18.831.590,00 | 22.542.835,68 | 10.680.441,84 | 47,38 | 7.987.150,88 | 35,43 | 5.024.910,90 | 22,29 | 0,00 |
| SUORTE PROFILÁTICO E TERAPÊUTICO (XLII) = (VI + XXXIV) | 170.000,00 | 170.000,00 | 0,00 | 0,00 | 0,00 | 0,00 | 0,00 | 0,00 | 0,00 |
| VIGILÂNCIA SANITÁRIA (XLIII) = (VII + XXXV) | 1.172.600,00 | 1.244.600,00 | 1.049.845,86 | 84,35 | 530.177,43 | 42,60 | 402.915,43 | 32,37 | 0,00 |
| VIGILÂNCIA EPIDEMIOLÓGICA (XLIV) = (VIII + XXXVI) | 55.000,00 | 67.375,00 | 19.075,00 | 28,31 | 19.075,00 | 28,31 | 19.075,00 | 28,31 | 0,00 |
| ALIMENTAÇÃO E NUTRIÇÃO (XLV) = (XIX + XXXVII) | 11.500,00 | 11.500,00 | 0,00 | 0,00 | 0,00 | 0,00 | 0,00 | 0,00 | 0,00 |
| OUTRAS SUBFUNÇÕES (XLVI) = (X + XXXVIII) | 15.000,00 | 15.000,00 | 0,00 | 0,00 | 0,00 | 0,00 | 0,00 | 0,00 | 0,00 |
| TOTAL DAS DESPESAS COM SAÚDE (XLVII) = (XI + XXXIX) | 46.993.100,00 | 51.936.232,39 | 24.574.989,82 | 47,32 | 15.597.057,84 | 30,03 | 10.649.993,31 | 20,51 | 0,00 |
| (*) Despesas executadas com recursos provenientes das transferências de recursos de outros entes) | 14.042.840,00 | 15.446.255,11 | 8.485.868,39 | 54,94 | 3.687.182,32 | 23,87 | 2.528.752,52 | 16,37 | 0,00 |
| TOTAL DAS DESPESAS EXECUTADAS COM RECURSOS PRÓPRIOS (XLVIII) | 32.950.260,00 | 36.489.977,28 | 16.089.121,43 | 44,09 | 11.909.875,52 | 32,64 | 8.121.240,79 | 22,26 | 0,00 |

1) Essa linha apresentará valor somente no Relatório Resumido da Execução Orçamentária do último bimestre do exercício.
 2) O valor apresentado na interseção com a coluna "I" ou com a coluna "II+I" (último bimestre) deverá ser o mesmo apresentado no "total J".
 3) O valor apresentado na interseção com a coluna "I" ou com a coluna "II+I" (último bimestre) deverá ser o mesmo apresentado no "total K".
 4) Limite anual mínimo a ser cumprido no encerramento do exercício. Deverá ser informado o limite estabelecido na Lei Orgânica do Município quando o percentual na estabelecido for superior ao fixado na LC nº 141/2012.
 5) Durante o exercício esse valor servirá para o monitoramento previsto no art. 23 da LC 141/2012.
 6) No último bimestre, será utilizada a fórmula $[VI/(I+I) - (15 \times IIIb)] / 100$.
 7) Essa coluna poderá ser apresentada somente no último bimestre.