


SECRETARIA DE FINANÇAS PÚBLICAS

SECRETARIA MUNICIPAL DE FINANÇAS PÚBLICAS

DEPARTAMENTO DE CONTABILIDADE



**Relatório Resumido de Execução Orçamentária**  
**Prefeitura Municipal de Pedreira - SP (Poder Executivo)**  
**Orçamentos Fiscal e da Seguridade Social**  
**CNPJ:**  
**Exercício: 2023**  
**Período de referência: 2º bimestre**

RREO-Anexo 04 | Tabela 1.0 - Balanço Orçamentário

Recitas Orçamentárias	Estágios da Receita Orçamentária						SALDO (a-c)
	PREVISÃO INICIAL	PREVISÃO ATUALIZADA (a)	RECEITAS REALIZADAS			% (c/a)	
			No Bimestre (b)	% (b/a)	Até o Bimestre (c)		
<b>Recitas Orçamentárias</b>							
RECEITAS (EXCETO INTRA-ORÇAMENTÁRIAS) (I)	283.125.326,00	283.125.326,00	34.017.340,37	12,01	78.358.031,73	27,68	204.767.294,27
RECEITAS CORRENTES	260.407.126,00	260.407.126,00	33.965.951,94	13,04	77.996.442,13	29,95	182.410.683,87
IMPOSTOS, TAXAS E CONTRIBUIÇÕES DE MELHORIA	61.743.383,00	61.743.383,00	7.921.502,48	12,83	19.650.312,21	31,83	42.093.070,79
Impostos	53.224.359,00	53.224.359,00	6.763.266,54	12,71	17.901.356,11	33,63	35.323.000,89
Taxas	8.519.024,00	8.519.024,00	1.158.233,94	13,60	1.748.954,10	20,53	6.770.069,90
Contribuição de Melhoria							
CONTRIBUIÇÕES	3.296.000,00	3.296.000,00	649.531,66	19,71	870.032,87	26,40	2.425.967,13
Contribuições Sociais							
Contribuições Econômicas							
Contribuições para Entidades Privadas de Serviço Social e de Formação Profissional							
RECEITA PATRIMONIAL	1.751.803,00	1.751.803,00	735.565,14	41,99	1.390.021,86	79,35	361.781,14
Exploração do Patrimônio Imobiliário do Estado	250.000,00	250.000,00	26.776,32	10,71	53.552,64	21,42	196.447,36
Valores Mobiliários	1.501.803,00	1.501.803,00	708.788,82	47,20	1.336.469,22	88,99	165.333,78
Delegação de Serviços Públicos mediante Concessão, Permissão, Autorização ou Licença							
Exploração de Recursos Naturais							
Exploração do Patrimônio Intangível							
Cessão de Direitos							
Demais Receitas Patrimoniais							
RECEITA AGROPECUÁRIA							
RECEITA INDUSTRIAL							
RECEITA DE SERVIÇOS	25.276.900,00	25.276.900,00	3.914.639,36	15,49	7.560.936,63	29,91	17.716.501,37
Serviços Administrativos e Comerciais Gerais	600.000,00	600.000,00	22.162,99	3,69	42.193,58	7,03	557.806,42
Serviços e Atividades Referentes à Navegação e ao Transporte							
Serviços e Atividades Referentes à Saúde	122.200,00	122.200,00	20.447,90	16,73	39.920,41	32,67	82.279,59
Serviços e Atividades Financeiras							
Outros Serviços	24.554.700,00	24.554.700,00	3.872.028,47	15,77	7.478.284,64	30,46	17.076.415,36
TRANSFERÊNCIAS CORRENTES	166.853.336,00	166.853.336,00	20.382.567,91	12,22	47.807.766,25	28,65	119.045.569,75
Transferências da União e de suas Entidades	77.766.120,00	77.766.120,00	8.328.333,71	10,71	18.304.239,05	23,54	59.461.880,95
Transferências dos Estados e do Distrito Federal e de suas Entidades	55.786.216,00	55.786.216,00	8.070.998,52	14,47	19.681.510,75	35,28	36.104.705,25
Transferências dos Municípios e de suas Entidades							
Transferências de Instituições Privadas	280.200,00	280.200,00	36.865,30	12,70	44.695,59	15,40	245.504,41
Transferências de Outras Instituições Públicas	32.949.800,00	32.949.800,00	3.956.370,38	12,01	9.777.320,86	29,67	23.172.479,14
Transferências do Exterior							
Outras Transferências	61.000,00	61.000,00		0,00		0,00	61.000,00
OUTRAS RECEITAS CORRENTES	1.485.704,00	1.485.704,00	352.145,39	23,70	717.910,31	48,32	767.793,69
Multas Administrativas, Contratuais e Judiciais	63.830,00	63.830,00	50.264,63	78,75	153.273,74	240,13	-89.443,74
Indenizações, Restituições e Ressarcimentos	662.550,00	662.550,00	222.471,91	33,58	277.438,48	41,87	385.111,52
Bens, Direitos e Valores Incorporados ao Patrimônio Público							
Multas e Juros de Mora das Receitas de Capital							
Demais Receitas Correntes	759.324,00	759.324,00	79.408,65	10,46	287.198,09	37,82	472.125,91



**TESOURO NACIONAL**

Sistema de Informações  
Contábeis e Fiscais  
do Setor Público Brasileiro

---

**Relatório Resumido de Execução Orçamentária**  
**Prefeitura Municipal de Pedreira - SP (Poder Executivo)**  
**Orçamentos Fiscal e da Seguridade Social**  
**CNPJ:**  
**Exercício: 2023**  
**Período de referência: 2º bimestre**

Receitas Orçamentárias	Estágios da Receita Orçamentária					SALDO (b-c)
	PREVISÃO INICIAL	PREVISÃO ATUALIZADA (e)	RECEITAS REALIZADAS		% (c/a)	
			No Bimestre (b)	Até o Bimestre (c)	% (c/a)	
RECEITAS DE CAPITAL	22.718.200,00	22.718.200,00	51.388,43	361.589,60	1,59	22.356.610,40
OPERAÇÕES DE CRÉDITO	1.700.000,00	1.700.000,00	51.388,43	182.213,22	10,72	1.517.786,78
Operações de Crédito - Mercado Interno	1.700.000,00	1.700.000,00	51.388,43	182.213,22	10,72	1.517.786,78
Operações de Crédito - Mercado Externo						
ALIENAÇÃO DE BENS	3.000.000,00	3.000.000,00		0,00	0,00	3.000.000,00
Alienação de Bens Móveis						
Alienação de Bens Imóveis	3.000.000,00	3.000.000,00		0,00	0,00	3.000.000,00
Alienação de Bens Intangíveis						
AMORTIZAÇÕES DE EMPRÉSTIMOS						
TRANSFERÊNCIAS DE CAPITAL	18.018.200,00	18.018.200,00		179.376,38	1,00	17.838.823,62
Transferências da União e de suas Entidades	5.175.200,00	5.175.200,00		0,00	0,00	5.175.200,00
Transferências dos Estados e do Distrito Federal e de suas Entidades	12.843.000,00	12.843.000,00		179.376,38	1,40	12.663.623,62
Transferências dos Municípios e de suas Entidades						
Transferências de Instituições Privadas						
Transferências de Outras Instituições Públicas						
Transferências do Exterior						
Demais Transferências de Capital						
OUTRAS RECEITAS DE CAPITAL						
Integralização do Capital Social						
Remuneração das Disponibilidades do Tesouro						
Resgate de Títulos do Tesouro						
Demais Receitas de Capital						
RECEITAS (INTRA-ORÇAMENTÁRIAS) (II)	3.643.000,00	3.643.000,00	326.335,46	8,96		3.141.397,81
SUBTOTAL DAS RECEITAS (III) = (I + II)	286.768.326,00	286.768.326,00	34.343.675,83	11,98		207.908.692,08
OPERAÇÕES DE CRÉDITO/REFINANCIAMENTO (IV)						
Operações de Crédito - Mercado Interno						
Mobilária						
Contratual						
Operações de Crédito - Mercado Externo						
Mobilária						
Contratual						
TOTAL DAS RECEITAS (V) = (III + IV)	286.768.326,00	286.768.326,00	34.343.675,83	11,98		207.908.692,08
DÉFICIT (VI)						
TOTAL COM DÉFICIT (VII) = (V + VI)	286.768.326,00	286.768.326,00	34.343.675,83	11,98		207.908.692,08
SALDOS DE EXERCÍCIOS ANTERIORES	3.193.118,67	3.193.118,67				
Recursos Arrecadados em Exercícios Anteriores - RPPS						
Superávit Financeiro Utilizado para Créditos Adicionais	3.193.118,67	3.193.118,67				

**RREO-Anexo 01 | Tabela 1.0 - Balanço Orçamentário**

Despesas Orçamentárias	Estágios da Despesa Orçamentária							INSCRITAS EM RESTOS A PAGAR NÃO PROCESSADOS (k)	
	DOTAÇÃO INICIAL (f)	DOTAÇÃO ATUALIZADA (g)	DESPESAS EMPENHADAS NO BIMESTRE	DESPESAS EMPENHADAS ATÉ O BIMESTRE (f)	SALDO (g) = (g-f)	DESPESAS LIQUIDADAS NO BIMESTRE	DESPESAS LIQUIDADAS ATÉ O BIMESTRE (h)		
DESPESAS (EXCETO INTRA-ORÇAMENTÁRIAS) (VIII)	284.106.326,00	287.849.890,16	40.017.021,80	150.404.249,66	137.445.630,50	40.843.981,46	72.525.284,17	2.151.324.595,99	61.772.269,75

**Relatório Resumido de Execução Orçamentária**  
**Prefeitura Municipal de Pedreira - SP (Poder Executivo)**  
**Orçamentos Fiscal e da Seguridade Social**



TESOURO NACIONAL

CNPJ:

Exercício: 2023

Período de referência: 2º bimestre


Despesas Orçamentárias	Estágios da Despesa Orçamentária										INSCRITAS EM RESTOS A PAGAR NÃO PROCESSADOS (K)
	DOTAÇÃO INICIAL (I)	DOTAÇÃO ATUALIZADA (9)	DESPESAS EMPENHADAS NO BIMESTRE	DESPESAS EMPENHADAS ATÉ O BIMESTRE (F)	SALDO (G) = (E-F)	DESPESAS LIQUIDADAS NO BIMESTRE	DESPESAS LIQUIDADAS ATÉ O BIMESTRE (H)	SALDO (I) = (E-H)	DESPESAS PAGAS ATÉ O BIMESTRE (J)	% (C/A)	
DESPESAS CORRENTES	218.049.626,00	224.539.370,07	36.132.327,67	122.709.538,72	101.829.831,35	37.374.052,77	66.831.598,54	157.707.861,53	56.163.037,28		
PESSOAL E ENCARGOS SOCIAIS	91.152.290,00	90.858.090,00	15.502.025,01	30.927.557,43	59.930.532,57	15.916.206,26	30.598.492,54	60.259.597,46	23.512.317,05		
JUROS E ENCARGOS DA DÍVIDA	659.000,00	401.000,00	114.280,49	196.490,49	201.519,51	128.639,64	142.696,67	258.303,33	142.696,67		
OUTRAS DESPESAS CORRENTES	126.238.336,00	133.290.280,07	20.516.022,17	91.592.500,80	41.697.739,27	21.329.204,87	36.090.319,33	97.189.960,74	32.508.023,56		
DESPESAS DE CAPITAL	62.066.700,00	61.519.539,39	3.884.694,13	27.694.710,94	33.824.828,45	3.469.926,69	5.693.775,63	55.825.765,76	5.609.232,47		
INVESTIMENTOS	53.773.200,00	52.978.039,39	3.431.764,35	20.145.820,06	32.832.219,33	1.755.019,45	2.626.307,64	50.151.731,75	2.741.764,48		
INVERSOES FINANCEIRAS											
AMORTIZAÇÃO DA DÍVIDA	8.293.500,00	8.541.500,00	452.929,78	7.548.890,88	992.609,12	1.714.909,24	2.867.467,99	5.674.032,01	2.867.467,99		
RESERVA DE CONTINGÊNCIA	4.000.000,00	1.790.970,70			1.790.970,70			1.790.970,70			
DESPESAS (INTRA-ORÇAMENTÁRIAS) (IX)	2.662.000,00	2.662.000,00	58.662,68	1.864.128,93	797.871,07	299.862,01	651.726,05	2.010.273,95	501.144,37		
SUBTOTAL DAS DESPESAS (X) = (VIII + IX)	286.768.326,00	290.511.880,16	40.075.684,48	152.268.378,59	138.243.301,57	41.143.963,47	73.177.070,22	217.334.869,94	62.273.414,12		
AMORTIZAÇÃO DA DÍVIDA / REFINANCIAMENTO (XI)											
Amortização da Dívida Interna											
Dívida Mobiliária											
Dívida Contratual											
Amortização da Dívida Externa											
Dívida Mobiliária											
Dívida Contratual											
TOTAL DAS DESPESAS (XII) = (X + XI)	286.768.326,00	290.511.880,16	40.075.684,48	152.268.378,59	138.243.301,57	41.143.963,47	73.177.070,22	217.334.869,94	62.273.414,12		
SUPERÁVIT (XIII)											
TOTAL COM SUPERÁVIT (XIV) = (XII + XIII)	286.768.326,00	290.511.880,16	40.075.684,48	152.268.378,59	138.243.301,57	41.143.963,47	73.177.070,22	217.334.869,94	62.273.414,12		
RESERVA DO RPPS											

**RREO-Anexo 01 | Tabela 1.0 - Balanço Orçamentário**

Recargas Intra-Orçamentárias	Estágios da Receita Intra-Orçamentária			SALDO (a-c)
	PREVISÃO INICIAL	PREVISÃO ATUALIZADA (a)	RECEITAS REALIZADAS	
			Até o Bimestre (c)	% (C/A)
<b>Recargas Intra-Orçamentárias</b>			No Bimestre (b)	% (B/a)
RECEITAS (INTRA-ORÇAMENTÁRIAS) (II)	3.643.000,00	3.643.000,00	326.335,46	8,96
RECEITAS CORRENTES	3.643.000,00	3.643.000,00	326.335,46	8,96
IMPOSTOS, TAXAS E CONTRIBUIÇÕES DE MELHORIA				
Impostos				
Taxas				
Contribuição de Melhoria				
CONTRIBUIÇÕES				
Contribuições Sociais				
Contribuições Econômicas				
Contribuições para Entidades Privadas de Serviço Social e de Formação Profissional				
Contribuição para o Custeio do Serviço de Iluminação Pública				
RECEITA PATRIMONIAL				
Exploração do Patrimônio Mobiliário do Estado				
Valores Mobiliários				
Delegação de Serviços Públicos Mediante Concessão, Permissão, Autorização ou Licença				
Exploração de Recursos Naturais				







 <p>Sistema de Informações Contábeis e Fiscais do Setor Público Brasileiro</p> <p>TESOURO NACIONAL</p>	<b>Relatório Resumido de Execução Orçamentária</b>
	<b>Prefeitura Municipal de Pedreira - SP (Poder Executivo)</b>
	<b>Orçamentos Fiscal e da Seguridade Social</b>
	<b>CNPJ:</b>
	<b>Exercício: 2023</b>
	<b>Período de referência: 2º bimestre</b>

**RREO-Anexo 01 | Tabela 1.0 - Balanço Orçamentário**

Notas Explicativas	Valores
	30/04/2023
Notas Explicativas	-
Notas Explicativas	





**TESOURO NACIONAL**

Sistema de Informações Contábeis e Fiscais do Setor Público Brasileiro

---

**Relatório Resumido de Execução Orçamentária**

**Prefeitura Municipal de Pedreira - SP (Poder Executivo)**

**Orçamentos Fiscal e da Seguridade Social**

**CNPJ:**

**Exercício: 2023**

**Período de referência: 2º bimestre**

**RREO-Anexo 02 | Tabela 2.0 - Demonstrativo da Execução das Despesas por Função/Subfunção | Total das Despesas Exceto Intra-Orçamentárias**

Função/Subfunção	Execução da Despesa										
	DOTAÇÃO INICIAL	DOTAÇÃO ATUALIZADA (a)	DESPESAS EMPENHADAS NO BIMESTRE	DESPESAS EMPENHADAS ATÉ O BIMESTRE (b)	% (b/a)	SALDO (c) = (a-b)	DESPESAS LIQUIDADAS NO BIMESTRE	DESPESAS LIQUIDADAS ATÉ O BIMESTRE (d)	% (d/c)	SALDO (e) = (a-d)	INSCRITAS EM RESTOS A PAGAR NÃO PROCESSADOS (f)
DESPESAS (EXCETO INTRA-ORÇAMENTÁRIAS) (1)	284.106.326,00	287.949.880,16	40.017.021,00	150.404.246,66	98,78	137.445.600,50	40.843.981,46	72.525.284,17	98,11	215.324.596,99	
Legislativa	2.900.000,00	2.900.000,00	389.217,40	1.060.232,09	0,70	1.839.767,91	454.361,97	856.899,73	1,17	2.043.100,27	
Ação Legislativa	2.900.000,00	2.900.000,00	389.217,40	1.060.232,09	0,70	1.839.767,91	454.361,97	856.899,73	1,17	2.043.100,27	
Controle Externo											
FU01 - Administração Geral											
FU01 - Demais Subfunções											
Judiciária	1.624.600,00	1.624.600,00	266.703,97	630.986,12	0,41	993.613,88	291.020,33	571.348,88	0,78	1.053.251,12	
Ação Judiciária											
Defesa do Interesse Público no Processo Judiciário	1.624.600,00	1.624.600,00	266.703,97	630.986,12	0,41	993.613,88	291.020,33	571.348,88	0,78	1.053.251,12	
FU02 - Administração Geral											
FU02 - Demais Subfunções											
Essencial à Justiça											
Defesa da Ordem Jurídica											
Representação Judicial e Extrajudicial											
FU03 - Administração Geral											
FU03 - Demais Subfunções											
Administração	20.124.400,00	20.124.400,00	2.123.865,65	11.421.925,27	7,50	8.702.474,73	3.097.941,74	5.822.256,63	7,96	14.302.143,37	
Planejamento e Orçamento	598.500,00	598.500,00	72.494,70	139.950,60	0,09	418.549,40	72.494,70	139.950,60	0,19	418.549,40	
FU04 - Administração Geral	12.574.700,00	12.293.700,00	1.220.696,24	8.046.040,27	5,29	4.247.659,73	2.056.713,94	3.818.566,99	5,22	8.475.133,01	
Administração Financeira	1.035.600,00	1.330.600,00	86.903,24	892.914,24	0,59	437.685,76	218.775,92	425.518,96	0,58	905.081,04	
Controle Interno	1.360.500,00	1.360.500,00	184.444,45	557.994,38	0,37	802.505,62	191.257,17	352.218,12	0,48	1.008.281,88	
Normalização e Fiscalização											
Tecnologia da Informação	1.000.500,00	1.000.500,00	179.252,96	420.203,00	0,28	580.297,00	136.569,53	286.075,91	0,36	734.424,09	
Ordenamento Territorial											
Formação de Recursos Humanos	1.243.500,00	1.234.500,00	114.969,22	726.818,13	0,48	508.681,87	147.599,45	282.033,60	0,39	952.466,40	
Administração de Recelas	2.351.100,00	2.346.100,00	275.104,94	636.004,65	0,42	1.710.095,35	274.531,03	537.892,45	0,74	1.808.207,55	
Administração de Concessões											
Comunicação Social											
FU04 - Demais Subfunções											
Defesa Nacional											
Defesa Aérea											
Defesa Naval											
Defesa Terrestre											
FU05 - Administração Geral											
FU05 - Demais Subfunções											
Segurança Pública	5.188.700,00	5.168.700,00	898.468,33	1.650.212,27	1,08	3.518.487,73	714.271,68	1.344.980,92	1,84	3.823.719,09	
Policimento	4.421.600,00	4.421.600,00	793.158,31	1.395.730,82	0,92	3.025.869,18	639.593,51	1.171.121,32	1,60	3.250.478,68	
Defesa Civil	747.100,00	747.100,00	55.310,02	254.481,45	0,17	492.618,55	74.688,17	173.859,60	0,24	573.240,40	
Informação e Inteligência											
FU06 - Administração Geral											
FU06 - Demais Subfunções											
Relações Exteriores											
Relações Diplomáticas											
Cooperação Internacional											
FU07 - Administração Geral											
FU07 - Demais Subfunções											
Assistência Social	10.506.286,00	11.475.106,00	1.221.938,99	7.062.110,42	4,64	4.412.995,59	1.395.753,25	2.745.362,52	3,75	8.729.743,48	
Assistência ao Idoso	1.455.000,00	1.502.600,00	47.600,00	1.247.600,00	0,82	255.000,00	208.000,00	415.600,00	0,57	1.087.000,00	
Assistência ao Portador de Deficiência											
Assistência à Criança e ao Adolescente	519.000,00	519.000,00	47.845,62	134.987,52	0,09	384.012,48	53.648,70	109.963,85	0,15	409.036,35	
Assistência Comunitária	8.532.286,00	9.453.506,00	1.126.493,37	5.679.522,90	3,73	3.773.983,10	1.134.104,55	2.219.798,87	3,03	7.233.707,13	

















**TESOURO NACIONAL**

Systema de Informações  
Contábeis e Fiscais  
do Setor Público Brasileiro

**Relatório Resumido de Execução Orçamentária**  
**Prefeitura Municipal de Pedreira - SP (Poder Executivo)**  
**Orçamentos Fiscal e da Seguridade Social**  
**CNPJ:**  
**Exercício: 2023**  
**Período de referência: 2º bimestre**


Função/Subfunção - Intra	Execução da Despesa - Intra										
	DOTAÇÃO INICIAL	DOTAÇÃO ATUALIZADA (a)	DESPESAS EMPENHADAS NO BIMESTRE	DESPESAS EMPENHADAS ATÉ O BIMESTRE (b)	% (b/III b)	SALDO (c) = DESPESAS LIQUIDADAS NO BIMESTRE (b+d)	DESPESAS LIQUIDADAS O BIMESTRE (c)	DESPESAS LIQUIDADAS ATÉ O BIMESTRE (c)	% (III d)	SALDO (e) = PAGAR NÃO PROCESSADOS (f)	INSCRITAS EM RESTOS A PAGAR NÃO PROCESSADOS (f)
Desporto Comunitário	500,00	500,00				500,00				500,00	
Lazer											
FUZ7 - Administração Geral											
FUZ7 - Demais Subfunções											
Encargos Especiais											
Refinanciamento da Dívida Interna											
Refinanciamento da Dívida Externa											
Serviço de Dívida Interna											
Serviço de Dívida Externa											
Transferências											
Outros Encargos Especiais											
Transferências para a Educação Básica											
FUZ8 - Demais Subfunções											
Reserva de Contingência											




 <p><b>siconfi</b> Sistema de Informações Contábeis e Fiscais do Setor Público Brasileiro <b>TESOURO NACIONAL</b></p>	<b>Relatório Resumido de Execução Orçamentária</b>
	<b>Prefeitura Municipal de Pedreira - SP (Poder Executivo)</b>
	<b>Orçamentos Fiscal e da Seguridade Social</b>
	<b>CNPJ:</b>
	<b>Exercício: 2023</b>
	<b>Período de referência: 2º bimestre</b>

**RREO-Anexo 02 | Tabela 2.0 - Demonstrativo da Execução das Despesas por Função/Subfunção**

Notas Explicativas	Valores
	30/04/2023
Notas Explicativas	-
Notas Explicativas	





**TESOURO NACIONAL**


Sistema de Informações Contábeis e Fiscais do Setor Público Brasileiro

---

**Relatório Resumido de Execução Orçamentária**  
**Prefeitura Municipal de Pedreira - SP (Poder Executivo)**  
**Orçamentos Fiscal e da Seguridade Social**  
**CNPJ:**  
**Exercício: 2023**  
**Período de referência: 2º bimestre**

**RREO-Anexo 03 | Tabela 3.2 - Demonstrativo da Receita Corrente Líquida - Municípios**

Especificação	Evolução da Receita Corrente Líquida												TOTAL (ÚLTIMOS 12 MESES)	PREVISÃO ATUALIZADA 2023
	Evolução da Receita Realizada nos Últimos 12 Meses													
	<R1>	<R2>	<R3>	<R4>	<R5>	<R6>	<R7>	<R8>	<R9>	<R10>	<R11>	<R12>		
RECEITAS CORRENTES (I)	21.686.459,69	20.627.579,34	20.624.781,64	18.743.189,78	16.860.466,22	17.379.300,37	19.231.164,38	22.261.755,54	24.407.313,77	24.233.975,52	19.845.656,45	17.151.732,02	242.783.254,72	233.629.436,00
Impostos, Taxas e Contribuições de Melhoria	4.161.276,26	3.326.965,37	3.343.526,63	4.162.656,93	3.416.844,04	3.736.533,74	3.799.231,53	4.749.240,95	3.983.897,17	7.745.122,56	4.278.740,24	3.642.782,24	50.345.897,66	61.743.383,00
IPTU	1.633.715,52	1.607.722,67	1.380.877,08	1.580.305,00	1.435.071,41	1.413.669,31	1.457.616,86	1.738.178,22	1.983.864,08	6.008.066,80	1.610.556,20	1.500.743,70	23.350.716,25	31.271.179,00
ISS	629.984,78	609.532,83	928.717,59	1.255.539,17	1.011.634,48	1.413.567,41	1.021.025,52	1.192.364,46	1.096.982,42	913.973,90	982.889,23	944.063,94	12.402.516,43	13.838.250,00
ITBI	520.002,84	189.424,05	320.268,56	195.550,19	231.647,49	187.401,81	173.956,79	392.638,38	483.638,57	183.966,61	316.000,79	388.056,94	3.592.683,02	3.182.700,00
IRRF	411.955,99	424.035,13	424.279,39	381.023,38	452.607,56	452.573,29	450.739,77	1.100.213,31	1.145.234,40	345.861,69	480.070,88	540.617,96	5.577.732,65	4.986.230,00
Outras Impostos, Taxas e Contribuições de Melhoria	764.287,13	255.650,69	269.564,01	750.239,19	265.793,10	265.532,92	665.662,59	320.155,58	295.136,10	295.564,06	888.931,14	269.400,90	5.422.539,51	8.519.024,00
Contribuições	261.472,90	216.038,55	207.607,63	207.607,63	211.425,63	204.475,17	192.898,96	211.066,24	220.501,21	420.800,69	229.350,97	2.627.571,87	3.296.000,00	
Receita Patrimonial	330.904,59	354.198,90	1.113.024,64	-289.242,90	384.300,02	325.266,54	322.886,18	526.121,10	336.770,25	317.866,47	419.863,63	315.671,51	4.457.151,03	1.751.803,00
Rendimentos de Aplicação Financeira	315.864,44	318.515,62	1.090.120,42	-318.793,34	354.949,48	315.902,78	305.774,35	312.622,33	315.961,98	304.258,31	406.535,47	302.383,35	4.023.151,09	1.449.273,00
Outras Receitas Patrimoniais	14.730,15	35.972,28	22.894,22		29.540,54	9.383,76	16.911,93	213.689,77	20.808,27	13.388,16	13.388,16		433.435,94	302.530,00
Receita Agropecuária														
Receita Industrial														
Receita de Serviços	1.902.888,98	1.836.072,20	1.836.202,44	1.915.113,32	1.754.357,41	1.876.055,35	1.840.042,58	2.025.515,37	1.887.884,82	1.757.874,45	2.040.299,78	1.874.339,58	22.546.366,28	25.276.900,00
Transferências Correntes	14.913.383,65	15.029.169,44	13.769.152,60	12.975.979,37	10.619.622,73	11.277.797,41	12.868.843,12	14.625.197,68	17.854.017,14	14.171.980,30	12.939.682,22	10.985.122,22	161.179.847,88	190.075.646,00
Cota-Parte do FPM	3.984.312,64	3.728.084,80	5.017.677,56	3.645.679,96	3.557.618,05	3.194.659,99	4.015.106,08	6.238.669,72	3.801.501,91	5.366.674,41	3.301.515,65	3.774.682,70	46.456.453,17	59.598.000,00
Cota-Parte do ICMS	4.121.411,99	3.038.114,08	3.517.897,98	4.164.711,05	3.108.769,15	3.314.625,75	3.502.012,57	3.453.185,46	3.973.253,99	2.987.075,52	3.181.110,21	2.304.948,83	40.667.116,18	49.665.000,00
Cota-Parte do PVA	901.117,59	641.023,67	343.254,47	383.524,61	373.084,16	369.680,32	359.544,55	426.313,93	526.640,73	1.609.943,95	1.425.935,07	1.133.713,86	13.203.554,11	12.360.000,00
Cota-Parte do ITR	124,38		-0,913,26	4.265,37	5.687,31	14.975,00	135,34	1.190,47	75,81	821,40	432,19	38,89	31.002,05	15.450,00
Transferências da LC nº 61/1989	16.175,02	17.288,05	31.577,15	14.161,74	21.419,48	22.881,72	15.882,72	20.466,23	21.292,03	16.257,35	16.520,19	19.544,26	223.846,14	278.100,00
Transferências do FUNDEB	2.657.609,91	1.963.969,15	2.126.988,82	2.513.118,47	1.900.263,46	2.158.759,98	2.210.557,73	2.694.659,81	3.419.180,21	2.432.965,85	2.256.157,53	1.756.671,97	28.069.173,99	32.949.800,00
Outras Transferências Correntes	3.232.632,12	5.039.460,54	2.742.579,88	1.950.518,47	1.652.981,12	2.063.299,55	2.865.514,13	1.787.718,16	1.391.763,86	1.728.111,92	2.257.570,78	2.015.541,81	29.528.502,34	35.299.280,00
Outras Receitas Correntes	117.543,31	68.889,71	146.836,78	70.975,13	173.306,19	109.222,16	107.862,31	124.574,10	124.453,18	247.311,74	247.659,89	104.465,50	1.636.900,00	1.485.704,00
DEDUÇÕES (II)	1.004.786,26	1.487.288,53	1.415.625,63	1.642.468,50	1.307.884,78	1.381.495,88	1.578.534,25	1.640.293,30	2.608.624,61	2.002.774,49	1.585.654,80	1.446.581,73	19.900.982,76	23.222.310,00
Contrib. do Servidor para o Plano de Previdência														
Compensação Financeira entre Regimes Previdenciários														
Rendimentos de Aplicações de Recursos Previdenciários														
Dedução de Receita para Formação do FUNDEB	1.004.786,26	1.487.288,53	1.415.625,63	1.642.468,50	1.307.884,78	1.381.495,88	1.578.534,25	1.640.293,30	2.608.624,61	2.002.774,49	1.585.654,80	1.446.581,73	19.900.982,76	23.222.310,00
RECEITA CORRENTE LÍQUIDA (III) = (I - II)	19.881.673,43	19.800.310,81	19.008.956,01	17.100.721,28	15.552.261,44	15.997.804,49	17.652.630,13	20.621.462,24	21.798.889,16	22.231.801,03	18.260.001,65	15.705.150,29	222.882.261,96	260.407.126,00
(-) Transferências obrigatórias da União relativas às emendas individuais (art. 166-A, § 1º, da CF) (IV)		450.000,00											450.000,00	
RECEITA CORRENTE LÍQUIDA AJUSTADA PARA CÁLCULO DOS LIMITES DE ENDIVIDAMENTO (V) = (III - IV)	19.881.673,43	19.350.310,81	19.008.956,01	17.100.721,28	15.552.261,44	15.997.804,49	17.652.630,13	20.621.462,24	21.798.889,16	22.231.801,03	18.260.001,65	15.705.150,29	222.432.261,96	260.407.126,00
(-) Transferências obrigatórias da União relativas às emendas de bancada (art. 166, § 6º, da CF) e ao vencimento dos agentes comunitários de saúde e de combate às endemias (CF, art. 198, § 1º) (VI)													0,00	
RECEITA CORRENTE LÍQUIDA AJUSTADA PARA CÁLCULO DOS LIMITES DA DESPESA COM PESSOAL (VII) = (V - VI)	19.881.673,43	19.350.310,81	19.008.956,01	17.100.721,28	15.552.261,44	15.997.804,49	17.652.630,13	20.621.462,24	21.798.889,16	22.231.801,03	18.260.001,65	15.705.150,29	222.432.261,96	260.407.126,00

 <p>Sistema de Informações Contábeis e Fiscais do Setor Público Brasileiro TESOURO NACIONAL</p>	<b>Relatório Resumido de Execução Orçamentária</b>
	<b>Prefeitura Municipal de Pedreira - SP (Poder Executivo)</b>
	<b>Orçamentos Fiscal e da Seguridade Social</b>
	<b>CNPJ:</b>
	<b>Exercício: 2023</b>
	<b>Período de referência: 2º bimestre</b>

**RREO-Anexo 03 | Tabela 3.2 - Demonstrativo da Receita Corrente Líquida - Municípios**

Notas Explicativas	Valores
	30/04/2023
Notas Explicativas	-
Notas Explicativas	-


**RREO-Anexo 04 | Tabela 4 - Demonstrativo das Receitas e Despesas Previdenciárias**


Receitas Previdenciárias - RPPS - Fundo em Capitalização (Plano Previdenciário)	Execução da Receita	
	PREVISÃO ATUALIZADA (a)	RECEITAS REALIZADAS ATÉ O BIMESTRE (b)
<b>Receitas</b>	-	-
<b>RECEITAS CORRENTES (I)</b>		
Receita de Contribuições dos Segurados		
Ativo		
Inativo		
Pensionista		
Receita de Contribuições Patronais		
Ativo		
Inativo		
Pensionista		
Receita Patrimonial		
Receitas Imobiliárias		
Receitas de Valores Mobiliários		
Outras Receitas Patrimoniais		
Receita de Serviços		
Outras Receitas Correntes		
Compensação Financeira entre os Regimes		
Receita de Aportes Periódicos para Amortização de Déficit Atuarial do RPPS (II)		
Demais Receitas Correntes		
<b>RECEITAS DE CAPITAL (III)</b>		
Alienação de Bens, Direitos e Ativos		
Amortização de Empréstimos		
Outras Receitas de Capital		
<b>TOTAL DAS RECEITAS DO FUNDO EM CAPITALIZAÇÃO (IV) = (I + III - II)</b>		

 <p>Sistema de Informações Contábeis e Fiscais do Setor Público Brasileiro TESOURO NACIONAL</p>	Relatório Resumido de Execução Orçamentária
	Prefeitura Municipal de Pedreira - SP (Poder Executivo)
	Orçamentos Fiscal e da Seguridade Social
	CNPJ:
	Exercício: 2023
Período de referência: 2º bimestre	

**RREO-Anexo 04 | Tabela 4 - Demonstrativo das Receitas e Despesas Previdenciárias**

Despesas	Despesas Previdenciárias - RPPS - Fundo em Capitalização (Plano Previdenciário)	Execução da Despesa				
		DOTAÇÃO ATUALIZADA (c)	DESPESAS EMPENHADAS ATÉ O BIMESTRE (d)	DESPESAS LIQUIDADAS ATÉ O BIMESTRE (e)	DESPESAS PAGAS ATÉ O BIMESTRE (f)	INSCRITAS EM RESTOS A PAGAR NÃO PROCESSADOS NO EXERCÍCIO (g)
Benefícios						
Aposentadorias						
Pensões por Morte						
Outras Despesas Previdenciárias						
Compensação Financeira entre os Regimes						
Demais Despesas Previdenciárias						
<b>TOTAL DAS DESPESAS DO FUNDO EM CAPITALIZAÇÃO (V)</b>						
<b>RESULTADO PREVIDENCIÁRIO - FUNDO EM CAPITALIZAÇÃO (VI) = (IV - V)</b>						



 <p>Sistema de Informações Contábeis e Fiscais do Setor Público Brasileiro</p> <p><b>TESOURO NACIONAL</b></p>	<b>Relatório Resumido de Execução Orçamentária</b>
	<b>Prefeitura Municipal de Pedreira - SP (Poder Executivo)</b>
	<b>Orçamentos Fiscal e da Seguridade Social</b>
	<b>CNPJ:</b>
	<b>Exercício: 2023</b>
	<b>Período de referência: 2º bimestre</b>

**RREO-Anexo 04 | Tabela 4 - Demonstrativo das Receitas e Despesas Previdenciárias**

Recursos RPPS Arrecadados em Exercícios Anteriores	Previsão Orçamentária
	PREVISÃO ORÇAMENTÁRIA
Recursos RPPS Arrecadados em Exercícios Anteriores	-
VALOR	

**RREO-Anexo 04 | Tabela 4 - Demonstrativo das Receitas e Despesas Previdenciárias**

Reserva Orçamentária do RPPS	Previsão Orçamentária
	PREVISÃO ORÇAMENTÁRIA
Reserva Orçamentária do RPPS	-
VALOR	

**RREO-Anexo 04 | Tabela 4 - Demonstrativo das Receitas e Despesas Previdenciárias**

Aportes de Recursos para o Fundo em Capitalização do RPPS	Aportes de Recursos
	APORTES REALIZADOS
Aportes de Recursos para o Fundo em Capitalização do RPPS	-
Plano de Amortização - Contribuição Patronal Suplementar	
Plano de Amortização - Aporte Periódico de Valores Predefinidos	
Outros Aportes para o RPPS	
Recursos para Cobertura de Déficit Financeiro	

**RREO-Anexo 04 | Tabela 4 - Demonstrativo das Receitas e Despesas Previdenciárias**

Bens e Direitos do RPPS ( Fundo em Capitalização)	Período de Referência
	SALDO ATUAL
Bens e Direitos do RPPS ( Fundo em Capitalização)	-
Caixa e Equivalentes de Caixa	
Investimentos e Aplicações	
Outros Bens e Direitos	


**RREO-Anexo 04 | Tabela 4 - Demonstrativo das Receitas e Despesas Previdenciárias**


Receitas Previdenciárias - RPPS - Fundo em Repartição (Plano Financeiro)	Execução da Receita	
	PREVISÃO ATUALIZADA (a)	RECEITAS REALIZADAS ATÉ O BIMESTRE (b)
<b>Receitas</b>	-	-
RECEITAS CORRENTES (VII)		
Receita de Contribuições dos Segurados		
Ativo		
Inativo		
Pensionista		
Receita de Contribuições Patronais		
Ativo		
Inativo		
Pensionista		
Receita Patrimonial		
Receitas Imobiliárias		
Receitas de Valores Mobiliários		
Outras Receitas Patrimoniais		
Receita de Serviços		
Outras Receitas Correntes		
Compensação Financeira entre os Regimes		
Demais Receitas Correntes		
RECEITAS DE CAPITAL (VIII)		
Alienação de Bens, Direitos e Ativos		
Amortização de Empréstimos		
Outras Receitas de Capital		
<b>TOTAL DAS RECEITAS DO FUNDO EM REPARTIÇÃO (IX) = (VII + VIII)</b>		

 <p>Sistema de Informações Contábeis e Fiscais do Setor Público Brasileiro TESOURO NACIONAL</p>	Relatório Resumido de Execução Orçamentária
	Prefeitura Municipal de Pedreira - SP (Poder Executivo)
	Orçamentos Fiscal e da Seguridade Social
	CNPJ:
	Exercício: 2023
Período de referência: 2º bimestre	

**RREO-Anexo 04 | Tabela 4 - Demonstrativo das Receitas e Despesas Previdenciárias**

Despesas	Despesas Previdenciárias - RPPS - Fundo em Repartição (Plano Financeiro)	DOTAÇÃO ATUALIZADA (c)	Execução da Despesa			
			DESPESAS EMPENHADAS ATÉ O BIMESTRE (d)	DESPESAS LIQUIDADAS ATÉ O BIMESTRE (e)	DESPESAS PAGAS ATÉ O BIMESTRE (f)	INSCRITAS EM RESTOS A PAGAR NÃO PROCESSADOS NO EXERCÍCIO (g)
Benefícios						
Aposentadorias						
Pensões por Morte						
Outras Despesas Previdenciárias						
Compensação Financeira entre os Regimes						
Demais Despesas Previdenciárias						
<b>TOTAL DAS DESPESAS DO FUNDO EM REPARTIÇÃO (X)</b>						
<b>RESULTADO PREVIDENCIÁRIO - FUNDO EM REPARTIÇÃO (XI) = (IX - X)</b>						



 <p>Sistema de Informações Contábeis e Fiscais do Setor Público Brasileiro</p> <p>TESOURO NACIONAL</p>	<b>Relatório Resumido de Execução Orçamentária</b>
	<b>Prefeitura Municipal de Pedreira - SP (Poder Executivo)</b>
	<b>Orçamentos Fiscal e da Seguridade Social</b>
	<b>CNPJ:</b>
	<b>Exercício: 2023</b>
	<b>Período de referência: 2º bimestre</b>

**RREO-Anexo 04 | Tabela 4 - Demonstrativo das Receitas e Despesas Previdenciárias**

Aportes de Recursos para o Fundo em Repartição do RPPS	Aportes de Recursos
	APORTES REALIZADOS
<b>Aportes de Recursos para o Fundo em Repartição do RPPS</b>	-
Recursos para Cobertura de Insuficiências Financeiras	
Recursos para Formação de Reserva	

**RREO-Anexo 04 | Tabela 4 - Demonstrativo das Receitas e Despesas Previdenciárias**

Bens e Direitos do RPPS ( Fundo em Repartição)	Período de Referência
	SALDO ATUAL
<b>Bens e Direitos do RPPS ( Fundo em Repartição)</b>	-
Caixa e Equivalentes de Caixa	
Investimentos e Aplicações	
Outros Bens e Direitos	


**RREO-Anexo 04 | Tabela 4 - Demonstrativo das Receitas e Despesas Previdenciárias**


Receitas da Administração - RPPS	Execução da Receita	
	PREVISÃO ATUALIZADA (a)	RECEITAS REALIZADAS ATÉ O BIMESTRE (b)
<b>Receitas da Administração - RPPS</b>	-	-
RECEITAS CORRENTES		
TOTAL DAS RECEITAS DA ADMINISTRAÇÃO RPPS - (XII)		

 <p>Sistema de Informações Contábeis e Fiscais do Setor Público Brasileiro</p> <p>TESOURO NACIONAL</p>	Relatório Resumido de Execução Orçamentária
	Prefeitura Municipal de Pedreira - SP (Poder Executivo)
	Orçamentos Fiscal e da Seguridade Social
	CNPJ:
	Exercício: 2023
Período de referência: 2º bimestre	

**RREO-Anexo 04 | Tabela 4 - Demonstrativo das Receitas e Despesas Previdenciárias**

	Despesas da Administração - RPPS	Execução da Despesa				
		DOTAÇÃO ATUALIZADA (c)	DESPESAS EMPENHADAS ATÉ O BIMESTRE (d)	DESPESAS LIQUIDADAS ATÉ O BIMESTRE (e)	DESPESAS PAGAS ATÉ O BIMESTRE (f)	INSCRITAS EM RESTOS A PAGAR NÃO PROCESSADOS NO EXERCÍCIO (g)
<b>Despesas da Administração - RPPS</b>						
DESPESAS CORRENTES (XIII)						
Pessoal e Encargos Sociais						
Demais Despesas Correntes						
DESPESAS DE CAPITAL (XIV)						
TOTAL DAS DESPESAS DA ADMINISTRAÇÃO RPPS (XV) = (XIII + XIV)						
RESULTADO DA ADMINISTRAÇÃO RPPS (XVI) = (XI - XV)						




 <p>Sistema de Informações Contábeis e Fiscais do Setor Público Brasileiro TESOURO NACIONAL</p>	<b>Relatório Resumido de Execução Orçamentária</b>
	<b>Prefeitura Municipal de Pedreira - SP (Poder Executivo)</b>
	<b>Orçamentos Fiscal e da Seguridade Social</b>
	<b>CNPJ:</b>
	<b>Exercício: 2023</b>
	<b>Período de referência: 2º bimestre</b>

**RREO-Anexo 04 | Tabela 4 - Demonstrativo das Receitas e Despesas Previdenciárias**

Bens e Direitos - Administração do RPPS	Período de Referência
	SALDO ATUAL
<b>Bens e Direitos - Administração do RPPS</b>	-
Caixa e Equivalentes de Caixa	
Investimentos e Aplicações	
Outros Bens e Direitos	

**RREO-Anexo 04 | Tabela 4 - Demonstrativo das Receitas e Despesas Previdenciárias**


Receitas Previdenciárias (Benefícios Mantidos Pelo Tesouro)	Execução da Receita	
	PREVISÃO ATUALIZADA (a)	RECEITAS REALIZADAS ATÉ O BIMESTRE (b)
<b>Receitas Previdenciárias (Benefícios Mantidos Pelo Tesouro)</b>	-	-
Contribuições dos Servidores		
Demais Receitas Previdenciárias		
<b>TOTAL DAS RECEITAS (BENEFÍCIOS MANTIDOS PELO TESOIRO) (XVII)</b>		




 <p>Sistema de Informações Contábeis e Fiscais do Setor Público Brasileiro</p> <p>TESOURO NACIONAL</p>	<p><b>Relatório Resumido de Execução Orçamentária</b></p> <p><b>Prefeitura Municipal de Pedreira - SP (Poder Executivo)</b></p> <p><b>Orçamentos Fiscal e da Seguridade Social</b></p> <p><b>CNPJ:</b></p> <p><b>Exercício: 2023</b></p> <p><b>Período de referência: 2º bimestre</b></p>

**RREO-Anexo 04 | Tabela 4 - Demonstrativo das Receitas e Despesas Previdenciárias**

Despesas Previdenciárias (Benefícios Mantidos Pelo Tesouro)	DOTAÇÃO ATUALIZADA (c)	Execução da Despesa			INSCRITAS EM RESTOS A PAGAR NÃO PROCESSADOS NO EXERCÍCIO (g)
		DESPESAS EMPENHADAS ATÉ O BIMESTRE (d)	DESPESAS LIQUIDADAS ATÉ O BIMESTRE (e)	DESPESAS PAGAS ATÉ O BIMESTRE (f)	
<b>Despesas Previdenciárias (Benefícios Mantidos Pelo Tesouro)</b>	-	-	-	-	-
Aposentadorias					
Pensões					
Outras Despesas Previdenciárias					
<b>TOTAL DAS DESPESAS (BENEFÍCIOS MANTIDOS PELO TESOUREO) (XV/III)</b>					
<b>RESULTADO DOS BENEFÍCIOS MANTIDOS PELO TESOUREO (XIX) = (XVII) - (XVIII)</b>					




 <p>Sistema de Informações Contábeis e Fiscais do Setor Público Brasileiro</p> <p>TESOURO NACIONAL</p>	<b>Relatório Resumido de Execução Orçamentária</b>
	<b>Prefeitura Municipal de Pedreira - SP (Poder Executivo)</b>
	<b>Orçamentos Fiscal e da Seguridade Social</b>
	<b>CNPJ:</b>
	<b>Exercício: 2023</b>
	<b>Período de referência: 2º bimestre</b>

**RREO-Anexo 04 | Tabela 4 - Demonstrativo das Receitas e Despesas Previdenciárias**

Notas Explicativas	Valores
	30/04/2023
Notas Explicativas	-
Notas Explicativas	-


**RREO-Anexo 06 | Tabela 6.3 - Demonstrativo dos Resultados Primário e Nominal - Municípios**

Cálculo Acima da Linha - Receitas Primárias	Receita Orçamentária	
	PREVISÃO ATUALIZADA	Até o Bimestre / 2023 RECEITAS REALIZADAS (a)
<b>Cálculo Acima da Linha - Receitas Primárias</b>	-	-
RECEITAS CORRENTES (EXCETO FONTES RPPS) (I)	264.050.126,00	78.498.044,32
Impostos, Taxas e Contribuições de Melhoria	61.743.383,00	19.650.312,21
IPTU	31.217.179,00	11.101.371,18
ISS	13.838.250,00	3.937.750,19
ITBI	3.182.700,00	1.381.161,91
IRRF	4.986.230,00	1.481.074,83
Outros Impostos, Taxas e Contribuições de Melhoria	8.519.024,00	1.748.954,10
Contribuições	3.296.000,00	870.032,87
Receita Patrimonial	1.751.803,00	1.390.021,86
Aplicações Financeiras (II)	1.449.273,00	1.329.049,11
Outras Receitas Patrimoniais	302.530,00	60.972,75
Transferências Correntes	166.853.336,00	47.807.766,25
Cota-Parte do FPM	48.749.400,00	13.019.643,81
Cota-Parte do ICMS	39.732.000,00	9.957.110,58
Cota-Parte do IPVA	9.888.000,00	7.532.852,12
Cota-Parte do ITR	12.360,00	1.094,67
Transferências da LC nº 61/1989	222.480,00	58.891,24
Transferências do FUNDEB	32.949.800,00	9.844.405,46
Outras Transferências Correntes	35.299.296,00	7.393.768,37
Demais Receitas Correntes	30.405.604,00	8.779.911,13
Outras Receitas Financeiras (III)	136.000,00	-
Receitas Correntes Restantes	30.269.604,00	8.779.911,13
RECEITAS PRIMÁRIAS CORRENTES (EXCETO FONTES RPPS) (IV) = (I - (II + III))	262.464.853,00	77.168.996,21
RECEITAS PRIMÁRIAS CORRENTES (COM FONTES RPPS) (V)		
RECEITAS NÃO PRIMÁRIAS CORRENTES (COM FONTES RPPS) (VI)		
RECEITAS DE CAPITAL (EXCETO FONTES RPPS) (VII)	22.718.200,00	361.589,60
Operações de Crédito (VIII)	1.700.000,00	182.213,22
Amortização de Empréstimos (IX)		
Alienação de Bens	3.000.000,00	
Receitas de Alienação de Investimentos Temporários (X)		
Receitas de Alienação de Investimentos Permanentes (XI)		
Outras Alienações de Bens	3.000.000,00	
Transferências de Capital	18.018.200,00	179.376,38
Convênios	17.243.000,00	79.376,38
Outras Transferências de Capital	775.200,00	100.000,00
Outras Receitas de Capital		
Outras Receitas de Capital Não Primárias (XII)		
Outras Receitas de Capital Primárias		
RECEITAS PRIMÁRIAS DE CAPITAL (EXCETO FONTES RPPS) (XIII) = (VII - (VIII + IX + X + XI + XII))	21.018.200,00	179.376,38
RECEITAS PRIMÁRIAS DE CAPITAL (COM FONTES RPPS) (XIV)		
RECEITAS NÃO PRIMÁRIAS DE CAPITAL (COM FONTES RPPS) (XV)		
RECEITA PRIMÁRIA TOTAL (XVI) = (IV + V + XIII + XIV)	283.483.053,00	77.348.371,59
RECEITA PRIMÁRIA TOTAL (EXCETO FONTES RPPS) (XVII) = (IV + XIII)	283.483.053,00	77.348.371,59

 <p>Sistema de Informações Contábeis e Fiscais do Setor Público Brasileiro TESOURO NACIONAL</p>	<b>Relatório Resumido de Execução Orçamentária</b>	
	<b>Prefeitura Municipal de Pedreira - SP (Poder Executivo)</b>	
	<b>Orçamentos Fiscal e da Seguridade Social</b>	
	<b>CNPJ:</b>	
	<b>Exercício: 2023</b>	
	<b>Período de referência: 2º bimestre</b>	

**RREO-Anexo 06 | Tabela 6.3 - Demonstrativo dos Resultados Primário e Nominal - Municípios**

	Despesa Orçamentária					
	Até o Bimestre / 2023					
	DOTAÇÃO ATUALIZADA	DESPESAS EMPENHADAS	DESPESAS LIQUIDADAS	DESPESAS PAGAS (a)	RESTOS A PAGAR PROCESSADOS PAGOS (b)	RESTOS A PAGAR NÃO PROCESSADOS PAGOS (c)
<b>Cálculo Acima da Linha - Despesas Primárias</b>						
<b>Cálculo Acima da Linha - Despesas Primárias</b>						
DESPESAS CORRENTES (EXCETO FONTES RPPS) (XVIII)	227.201.370,07	124.573.667,65	67.483.234,59	56.664.181,65	3.542.064,11	732.442,09
Pessoal e Encargos Sociais	93.503.090,00	32.791.666,36	31.250.218,59	24.013.461,42	1.057.978,90	
Juros e Encargos da Dívida (XIX)	401.000,00	189.480,49	142.686,67	142.686,67		
Outras Despesas Correntes	133.287.280,07	91.582.500,80	36.090.319,33	32.508.023,56	2.484.085,21	732.442,09
DESPESAS PRIMÁRIAS CORRENTES (EXCETO FONTES RPPS) (XX)	226.800.370,07	124.374.187,16	67.340.537,92	56.521.484,98	3.542.064,11	732.442,09
DESPESAS NÃO PRIMÁRIAS CORRENTES (COM FONTES RPPS) (XXI)						
DESPESAS DE CAPITAL (EXCETO FONTES RPPS) (XXIII)	61.519.539,39	27.694.710,94	5.693.775,63	5.609.232,47	307.334,23	608.553,66
Investimentos	52.978.039,39	20.145.820,06	2.826.307,64	2.741.764,48	307.334,23	608.553,66
Inversões Financeiras						
Concessão de Empréstimos e Financiamentos (XXIV)						
Aquisição de Título de Capital já Integralizado (XXV)						
Aquisição de Título de Crédito (XXVI)						
Demais Inversões Financeiras						
Amortização da Dívida (XXVII)	8.541.500,00	7.548.890,88	2.867.467,99	2.867.467,99		
DESPESAS PRIMÁRIAS DE CAPITAL (EXCETO FONTES RPPS) (XXVIII) = (XXIII - (XXIV + XXI + XXVI + XXVII))	52.978.039,39	20.145.820,06	2.826.307,64	2.741.764,48	307.334,23	608.553,66
RESERVA DE CONTINGÊNCIA (XXIX)	1.790.970,70					
DESPESAS PRIMÁRIAS DE CAPITAL (COM FONTES RPPS) (XXX)						
DESPESAS NÃO PRIMÁRIAS DE CAPITAL (COM FONTES RPPS) (XXXI)						
DESPESA PRIMÁRIA TOTAL (XXXII) = (XX + XXI + XXVIII + XXIX + XXX)	281.569.380,16	144.520.007,22	70.166.845,56	59.263.249,46	3.849.398,34	1.340.995,75
DESPESA PRIMÁRIA TOTAL (EXCETO FONTES RPPS) (XXXIII) = (XX + XXVIII + XXIX)	281.569.380,16	144.520.007,22	70.166.845,56	59.263.249,46	3.849.398,34	1.340.995,75

 <p>Sistema de Informações Contábeis e Fiscais do Setor Público Brasileiro</p> <p>TESOURO NACIONAL</p>	<b>Relatório Resumido de Execução Orçamentária</b>
	<b>Prefeitura Municipal de Pedreira - SP (Poder Executivo)</b>
	<b>Orçamentos Fiscal e da Seguridade Social</b>
	<b>CNPJ:</b>
	<b>Exercício: 2023</b>
	<b>Período de referência: 2º bimestre</b>

**RREO-Anexo 06 | Tabela 6.3 - Demonstrativo dos Resultados Primário e Nominal - Municípios**

Resultado Primário - Acima da Linha	Até o Bimestre / 2023	
	VALOR	
<b>Resultado Primário - Acima da Linha</b>	-	
RESULTADO PRIMÁRIO (COM RPPS) - Acima da Linha (XXXIV) = (XVIa - (XXXIIa + XXXIIb + XXXIIc))		12.894.728,04
RESULTADO PRIMÁRIO (SEM RPPS) - Acima da Linha (XXXV) = (XVIIa - (XXXIIa + XXXIIb + XXXIIc))		12.894.728,04

**RREO-Anexo 06 | Tabela 6.3 - Demonstrativo dos Resultados Primário e Nominal - Municípios**

Meta Fiscal para o Resultado Primário	Meta Fixada na LDO	
	VALOR CORRENTE	
<b>Meta Fiscal para o Resultado Primário</b>	-	
Meta fixada no Anexo de Metas Fiscais da LDO para o exercício de referência		11.035.807,00

**RREO-Anexo 06 | Tabela 6.3 - Demonstrativo dos Resultados Primário e Nominal - Municípios**

Juros Nominais	Até o Bimestre / 2023	
	VALOR INCORRIDO	
<b>Juros Nominais</b>	-	
Juros, Encargos e Variações Monetárias Ativos (Exceto RPPS) (XXXVI)		1.329.049,11
Juros, Encargos e Variações Monetárias Passivos (Exceto RPPS) (XXXVII)		85.200,00

**RREO-Anexo 06 | Tabela 6.3 - Demonstrativo dos Resultados Primário e Nominal - Municípios**

Resultado Nominal - Acima da Linha	Até o Bimestre / 2023	
	VALOR	
<b>Resultado Nominal - Acima da Linha</b>	-	
RESULTADO NOMINAL (SEM RPPS) - Acima da Linha (XXXVIII) = XXXV + (XXXVI - XXXVII)		14.138.577,15

**RREO-Anexo 06 | Tabela 6.3 - Demonstrativo dos Resultados Primário e Nominal - Municípios**

Cálculo Abaixo da Linha - Resultado Nominal	Saldo	
	Em 31/12/2022 (a)	Até o Bimestre 2023 (b)
<b>Cálculo Abaixo da Linha - Resultado Nominal</b>	-	-
DÍVIDA CONSOLIDADA (XXXIX)	53.183.295,57	53.022.937,94
DEDUÇÕES (XL)	42.228.168,03	35.981.560,31
Disponibilidade de Caixa	40.982.487,03	34.735.879,31
Disponibilidade de Caixa Bruta	48.713.791,80	42.041.221,72
(-) Restos a Pagar Processados (XLI)	5.025.459,00	4.612.206,88
(-) Depósitos Restituíveis e Valores Vinculados	2.705.845,77	2.693.135,53
Demais Haveres Financeiros	1.245.681,00	1.245.681,00
DÍVIDA CONSOLIDADA LÍQUIDA (XLII) = (XXXIX - XL)	10.955.127,54	17.041.377,63

**RREO-Anexo 06 | Tabela 6.3 - Demonstrativo dos Resultados Primário e Nominal - Municípios**


Resultado Nominal - Abaixo da Linha	Até o Bimestre / 2023	
	VALOR	
<b>Resultado Nominal - Abaixo da Linha</b>	-	
RESULTADO NOMINAL (SEM RPPS) - Abaixo da Linha (XLIII) = (XLIIa - XLIIb)		-6.086.250,09

**RREO-Anexo 06 | Tabela 6.3 - Demonstrativo dos Resultados Primário e Nominal - Municípios**

Meta Fiscal para o Resultado Nominal	Meta Fixada na LDO	
	VALOR CORRENTE	
<b>Meta Fiscal para o Resultado Nominal</b>	-	
Meta fixada no Anexo de Metas Fiscais da LDO para o exercício de referência		6.322.400,00

**RREO-Anexo 06 | Tabela 6.3 - Demonstrativo dos Resultados Primário e Nominal - Municípios**

Ajuste Metodológico	Até o Bimestre / 2023	
	VALOR	
<b>Ajuste Metodológico</b>	-	
VARIAÇÃO DO SALDO DE RPP (XLIV) = (XLIIb - XLIIa)		413.252,12
RECEITA DE ALIENAÇÃO DE INVESTIMENTOS PERMANENTES (XLV) = (XI)		
VARIAÇÃO CAMBIAL (XLVI)		
VARIAÇÃO DO SALDO DE PRECATÓRIOS INTEGRANTES DA DC (XLVII)		
VARIAÇÃO DO SALDO DAS DEMAIS OBRIGAÇÕES INTEGRANTES DA DC (XLVIII)		
OUTROS AJUSTES (XLIX)		
RESULTADO NOMINAL (SEM RPPS) AJUSTADO - Abaixo da Linha (L) = (XLIII + (XLIV - XLV + XLVI + XLVII + XLVIII) +/- (XLIX))		-5.672.997,97

 <p>Sistema de Informações Contábeis e Fiscais do Setor Público Brasileiro</p> <p>TESOURO NACIONAL</p>	<b>Relatório Resumido de Execução Orçamentária</b>
	<b>Prefeitura Municipal de Pedreira - SP (Poder Executivo)</b>
	<b>Orçamentos Fiscal e da Seguridade Social</b>
	<b>CNPJ:</b>
	<b>Exercício: 2023</b>
	<b>Período de referência: 2º bimestre</b>

**RREO-Anexo 06 | Tabela 6.3 - Demonstrativo dos Resultados Primário e Nominal - Municípios**

Resultado Primário - Abaixo da Linha	Até o Bimestre / 2023
	VALOR
<b>Resultado Primário - Abaixo da Linha</b>	-
RESULTADO PRIMÁRIO (SEM RPPS) - Abaixo da Linha (LI) = (L) - (XXXVI - XXXVII)	-6.916.847,08


**RREO-Anexo 06 | Tabela 6.3 - Demonstrativo dos Resultados Primário e Nominal - Municípios**

Informações Adicionais	PREVISÃO ORÇAMENTÁRIA
	PREVISÃO ORÇAMENTÁRIA
<b>Informações Adicionais</b>	-
SALDO DE EXERCÍCIOS ANTERIORES	3.193.118,67
Recursos Arrecadados em Exercícios Anteriores - RPPS	
Superávit Financeiro Utilizado para Abertura e Reabertura de Créditos Adicionais	3.193.118,67
RESERVA ORÇAMENTÁRIA DO RPPS	

**RREO-Anexo 06 | Tabela 6.3 - Demonstrativo dos Resultados Primário e Nominal - Municípios**

Notas Explicativas	Valores
	30/04/2023
<b>Notas Explicativas</b>	-
Notas Explicativas	



 <p>Sistema de Informações Contábeis e Fiscais do Setor Público Brasileiro</p> <p><b>TESOURO NACIONAL</b></p>	<b>Relatório Resumido de Execução Orçamentária</b>
	<b>Prefeitura Municipal de Pedreira - SP (Poder Executivo)</b>
	<b>Orçamentos Fiscal e da Seguridade Social</b>
	<b>CNPJ:</b>
	<b>Exercício: 2023</b>
	<b>Período de referência: 2º bimestre</b>


**RREO-Anexo 07 | Tabela 7.0 - Demonstrativo dos Restos à Pagar por Poder e Órgão - Municípios**

Notas Explicativas	Valores
	30/04/2023
Notas Explicativas	-
Notas Explicativas	-

**RREO-Anexo 13 | Tabela 13.0 - Demonstrativo das Parcerias Público-Privadas**

Impactos das Contratações de PPP	Especificação de PPP	
	SALDO TOTAL EM 31 DE DEZEMBRO DO EXERCÍCIO ANTERIOR	SALDO FINAL ATÉ O BIMESTRE
<b>Impactos das Contratações de PPP</b>	-	-
TOTAL DE ATIVOS		
Ativos Constituídos pela SPE		
TOTAL DE PASSIVOS		
Obrigações decorrentes de Ativos Constituídos pela SPE		
Provisões de PPP		
Outros Passivos		
ATOS POTENCIAIS PASSIVOS		
Obrigações Contratuais		
Riscos não Provisionados		
Garantias Concedidas		
Outros Passivos Contingentes		



 <p>Sistema de Informações Contábeis e Fiscais do Setor Público Brasileiro TESOURO NACIONAL</p>	<b>Relatório Resumido de Execução Orçamentária</b>
	<b>Prefeitura Municipal de Pedreira - SP (Poder Executivo)</b>
	<b>Orçamentos Fiscal e da Seguridade Social</b>
	<b>CNPJ:</b>
	<b>Exercício: 2023</b>
	<b>Período de referência: 2º bimestre</b>

**RREO-Anexo 13 | Tabela 13.0 - Demonstrativo das Parcerias Público-Privadas**

Notas Explicativas	Valores
	30/04/2023
Notas Explicativas	-
Notas Explicativas	-

**RREO-Anexo 14 | Tabela 14.0 - Demonstrativo Simplificado do Relatório Resumido da Execução Orçamentária - Municípios e DF**

Balanco Orçamentário	Valores
	Até o Bimestre
<b>Balanco Orçamentário</b>	-
<b>RECEITAS</b>	
Previsão Inicial	286.768.326,00
Previsão Atualizada	286.768.326,00
Receitas Realizadas	78.859.633,92
Déficit Orçamentário	
Saldos de Exercícios Anteriores (Utilizados para Créditos Adicionais)	3.193.118,67
<b>DESPESAS</b>	
Dotação Inicial	286.768.326,00
Dotação Atualizada	290.511.880,16
Despesas Empenhadas	152.268.378,59
Despesas Liquidadas	73.177.010,22
Despesas Pagas	62.273.414,12
Superávit Orçamentário	5.682.623,70

**RREO-Anexo 14 | Tabela 14.0 - Demonstrativo Simplificado do Relatório Resumido da Execução Orçamentária - Municípios e DF**

Despesas por Função/Subfunção	Valores
	Até o Bimestre
<b>Despesas por Função/Subfunção</b>	-
Despesas Empenhadas	152.268.378,59
Despesas Liquidadas	73.177.010,22

**RREO-Anexo 14 | Tabela 14.0 - Demonstrativo Simplificado do Relatório Resumido da Execução Orçamentária - Municípios e DF**

Receita Corrente Líquida - RCL	Valores
	Até o Bimestre
<b>Receita Corrente Líquida - RCL</b>	-
Receita Corrente Líquida	222.892.261,96
Receita Corrente Líquida Ajustada para Cálculo dos Limites de Endividamento	222.442.261,96
Receita Corrente Líquida Ajustada para Cálculo dos Limites da Despesa com Pessoal	222.442.261,96


**RREO-Anexo 14 | Tabela 14.0 - Demonstrativo Simplificado do Relatório Resumido da Execução Orçamentária - Municípios e DF**

Receitas e Despesas do Regime Próprio de Previdência dos Servidores	Valores
	Até o Bimestre
<b>Receitas e Despesas do Regime Próprio de Previdência dos Servidores</b>	-
Fundo em Capitalização (PLANO PREVIDENCIÁRIO)	
Receitas Previdenciárias Realizadas	
Despesas Previdenciárias Empenhadas	
Despesas Previdenciárias Liquidadas	
Despesas Previdenciárias Pagas	
Resultado Previdenciário	
Fundo em Repartição (PLANO FINANCEIRO)	
Receitas Previdenciárias Realizadas	
Despesas Previdenciárias Empenhadas	
Despesas Previdenciárias Liquidadas	
Despesas Previdenciárias Pagas	
Resultado Previdenciário	

**RREO-Anexo 14 | Tabela 14.0 - Demonstrativo Simplificado do Relatório Resumido da Execução Orçamentária - Municípios e DF**

Resultados Primário e Nominal	Verificação das Metas dos Resultados Nominal e Primário		
	Meta Fixada no Anexo de Metas Fiscais da LDO (a)	Resultado Apurado até o Bimestre (b)	% em Relação à Meta (b/a)
<b>Resultados Primário e Nominal</b>	-	-	-
RESULTADO PRIMÁRIO (SEM RPPS) - Acima da Linha	11.035.807,00	12.894.728,04	1,17
RESULTADO NOMINAL (SEM RPPS) - Abaixo da Linha	6.322.400,00	-6.086.250,09	2,24

**RREO-Anexo 14 | Tabela 14.0 - Demonstrativo Simplificado do Relatório Resumido da Execução Orçamentária - Municípios e DF**

 <p>Sistema de Informações Contábeis e Fiscais do Setor Público Brasileiro</p> <p>TESOURO NACIONAL</p>	<b>Relatório Resumido de Execução Orçamentária</b>
	<b>Prefeitura Municipal de Pedreira - SP (Poder Executivo)</b>
	<b>Orçamentos Fiscal e da Seguridade Social</b>
	<b>CNPJ:</b>
	<b>Exercício: 2023</b>
	<b>Período de referência: 2º bimestre</b>

Restos a Pagar por Poder e Ministério Público	Estágios dos Restos a Pagar			
	Inscrição	Cancelamento Até o Bimestre	Pagamento Até o Bimestre	Saldo a Pagar
<b>Restos a Pagar por Poder e Ministério Público</b>	-	-	-	-
RESTOS A PAGAR PROCESSADOS	8.317.815,47	138,21	3.849.398,34	4.468.278,92
Poder Executivo	8.317.815,47	138,21	3.849.398,34	4.468.278,92
Poder Legislativo	0,00	0,00	0,00	0,00
Poder Judiciário				
Ministério Público				
Defensoria Pública				
RESTOS A PAGAR NÃO PROCESSADOS	3.046.241,43	57.442,06	1.340.995,75	1.647.803,62
Poder Executivo	3.046.241,43	57.442,06	1.340.995,75	1.647.803,62
Poder Legislativo	0,00	0,00	0,00	0,00
Poder Judiciário				
Ministério Público				
Defensoria Pública				
<b>TOTAL</b>	<b>11.364.056,90</b>	<b>57.580,27</b>	<b>5.190.394,09</b>	<b>6.116.082,54</b>

## RREO-Anexo 14 | Tabela 14.0 - Demonstrativo Simplificado do Relatório Resumido da Execução Orçamentária - Municípios e DF

Despesas com Manutenção e Desenvolvimento do Ensino	Valor Apurado Até o Bimestre	Apuração das Despesas com Ensino	
		Limites Constitucionais Anuais	
		% Mínimo a Aplicar no Exercício	% Aplicado Até o Bimestre
<b>Despesas com Manutenção e Desenvolvimento do Ensino</b>	-	-	-
Mínimo Anual de <18% / 25%> das Receitas de Impostos na Manutenção e Desenvolvimento do Ensino	18.994.233,90	25,00	33,85
Mínimo Anual de 70% do FUNDEB na Remuneração dos Profissionais da Educação Básica	8.266.326,46	70,00	83,78
Percentual de 50% da Complementação da União ao FUNDEB (VAAT) na Educação Infantil	0,00	50,00	0,00
Mínimo de 15% da Complementação da União ao FUNDEB (VAAT) em Despesas de Capital	0,00	15,00	0,00

## RREO-Anexo 14 | Tabela 14.0 - Demonstrativo Simplificado do Relatório Resumido da Execução Orçamentária - Municípios e DF

Receitas de Operações de Crédito e Despesas de Capital	Apuração das Receitas de Operações de Crédito e Despesas de Capital	
	Valor Apurado no Exercício	Saldo Não Realizado
<b>Receitas de Operações de Crédito e Despesas de Capital</b>	-	-
Receitas de Operações de Crédito	182.213,22	1.517.786,78
Despesa de Capital Líquida	27.694.710,94	34.044.828,45

## RREO-Anexo 14 | Tabela 14.0 - Demonstrativo Simplificado do Relatório Resumido da Execução Orçamentária - Municípios e DF

Projeção Atuarial dos Regimes de Previdência	Exercício de Apuração			
	Exercício	10º Exercício	20º Exercício	35º Exercício
<b>Projeção Atuarial dos Regimes de Previdência</b>	-	-	-	-
Fundo em Capitalização (Plano Previdenciário)				
Receitas Previdenciárias				
Despesas Previdenciárias				
Resultado Previdenciário				
Fundo em Repartição (Plano Financeiro)				
Receitas Previdenciárias				
Despesas Previdenciárias				
Resultado Previdenciário				

## RREO-Anexo 14 | Tabela 14.0 - Demonstrativo Simplificado do Relatório Resumido da Execução Orçamentária - Municípios e DF


Receita da Alienação de Ativos e Aplicação dos Recursos	Apuração da Receita da Alienação de Ativos e Aplicação dos Recursos	
	Valor Apurado no Exercício	Saldo a Realizar
<b>Receita da Alienação de Ativos e Aplicação dos Recursos</b>	-	-
Receitas da Alienação de Ativos	0,00	3.000.000,00
Aplicação dos Recursos da Alienação de Ativos		

## RREO-Anexo 14 | Tabela 14.0 - Demonstrativo Simplificado do Relatório Resumido da Execução Orçamentária - Municípios e DF

Despesas com Ações e Serviços Públicos de Saúde	Valor Apurado Até o Bimestre	Apuração das Despesas com Saúde	
		Limites Constitucionais Anuais	
		% Mínimo a Aplicar no Exercício	% Aplicado Até o Bimestre
<b>Despesas com Ações e Serviços Públicos de Saúde</b>	-	-	-
Despesas com Ações e Serviços Públicos de Saúde Executadas com Recursos de Impostos	19.427.727,56	15,00	34,62

## RREO-Anexo 14 | Tabela 14.0 - Demonstrativo Simplificado do Relatório Resumido da Execução Orçamentária - Municípios e DF


Despesas de Caráter Continuado Derivadas de PPP	Valor Realizado no Período	
	Valor Apurado no Exercício Corrente	
<b>Despesas de Caráter Continuado Derivadas de PPP</b>	-	-

 <p>Sistema de Informações Contábeis e Fiscais do Setor Público Brasileiro</p> <p><b>TESOURO NACIONAL</b></p>	<b>Relatório Resumido de Execução Orçamentária</b>
	<b>Prefeitura Municipal de Pedreira - SP (Poder Executivo)</b>
	<b>Orçamentos Fiscal e da Seguridade Social</b>
	<b>CNPJ:</b>
	<b>Exercício: 2023</b>
<b>Período de referência: 2º bimestre</b>	

Despesas de Caráter Continuado Derivadas de PPP	Valor Realizado no Período
	Valor Apurado no Exercício Corrente
Total das Despesas Consideradas para o Limite / RCL (%)	

**RREO-Anexo 14 | Tabela 14.0 - Demonstrativo Simplificado do Relatório Resumido da Execução Orçamentária - Municípios e DF**

Notas Explicativas	Valores
Notas Explicativas	30/04/2023
Notas Explicativas	-





Imprimir

**Tabela 8.2 - Demonstrativo das Receitas e Despesas com Manutenção e Desenvolvimento do Ensino - MDE - MUNICÍPIOS**

PEDREIRA - SP

RELATÓRIO RESUMIDO DA EXECUÇÃO ORÇAMENTÁRIA

**DEMONSTRATIVO DAS RECEITAS E DESPESAS COM MANUTENÇÃO E DESENVOLVIMENTO DO ENSINO - MDE**

Orçamentos Fiscal e da Seguridade Social

Período de Referência: 2º Bimestre/2023

RREO - ANEXO 8 (LDB, art. 72)

R\$ 1,00

<b>RECEITA RESULTANTE DE IMPOSTOS (Arts. 212 e 212-A da Constituição Federal)</b>		
<b>RECEITA RESULTANTE DE IMPOSTOS</b>	<b>PREVISÃO ATUALIZADA (a)</b>	<b>RECEITAS REALIZADAS Até o Bimestre (b)</b>
<b>1- RECEITA DE IMPOSTOS</b>	<b>53.224.359,00</b>	<b>17.901.358,11</b>
1.1- Receita Resultante do Imposto sobre a Propriedade Predial e Territorial Urbana – IPTU	31.217.179,00	11.101.371,18
1.2- Receita Resultante do Imposto sobre Transmissão Inter Vivos – ITBI	3.182.700,00	1.381.161,91
1.3- Receita Resultante do Imposto sobre Serviços de Qualquer Natureza – ISS	13.838.250,00	3.937.750,19
1.4- Receita Resultante do Imposto de Renda Retido na Fonte – IRRF	4.986.230,00	1.481.074,83
<b>2- RECEITA DE TRANSFERÊNCIAS CONSTITUCIONAIS E LEGAIS</b>	<b>121.826.550,00</b>	<b>38.212.028,05</b>
2.1- Cota-Parte FPE	59.508.000,00	16.274.554,67
2.1.1- Parcela referente à CF, art. 159, I, alínea b	53.793.000,00	16.274.554,67
2.1.2- Parcela referente à CF, art. 159, I, alíneas d e e	5.715.000,00	0,00
2.2- Cota-Parte ICMS	49.665.000,00	12.446.388,15
2.3- Cota-Parte IPI-Exportação	278.100,00	73.614,03
2.4- Cota-Parte ITR	15.450,00	1.368,29
2.5- Cota-Parte IPVA	12.360.000,00	9.416.102,91
2.6- Cota-Parte IOF-Ouro	0,00	0,00
2.7- Outras Transferências ou Compensações Financeiras Provenientes de Impostos e Transferências Constitucionais	0,00	0,00
<b>3- TOTAL DA RECEITA RESULTANTE DE IMPOSTOS (1 + 2)</b>	<b>175.050.909,00</b>	<b>56.113.386,16</b>
<b>4- TOTAL DESTINADO AO FUNDEB - equivalente a 20% DE ((2.1.1) + (2.2) + (2.3) + (2.4) + (2.5) + (2.7))<sup>1</sup></b>	<b>23.222.310,00</b>	<b>7.642.435,63</b>
<b>5- VALOR MÍNIMO A SER APLICADO ALÉM DO VALOR DESTINADO AO FUNDEB - 5% DE ((2.1.1) + (2.2) + (2.3) + (2.4) + (2.5) + (2.7)) + 25% DE ((1.1) + (1.2) + (1.3) + (1.4) + (2.1.2) + (2.6))</b>	<b>20.540.417,25</b>	<b>6.385.940,93</b>
<b>FUNDEB</b>		
<b>RECEITAS DO FUNDEB RECEBIDAS NO EXERCÍCIO</b>	<b>PREVISÃO ATUALIZADA (a)</b>	<b>RECEITAS REALIZADAS Até o Bimestre (b)</b>
<b>6- TOTAL DAS RECEITAS DO FUNDEB RECEBIDAS</b>	<b>32.999.800,00</b>	<b>9.880.325,51</b>
6.1- FUNDEB - Impostos e Transferências de Impostos	32.999.800,00	9.813.240,91
6.1.1- Principal	32.949.800,00	9.777.320,86
6.1.2- Rendimentos de Aplicação Financeira	50.000,00	35.920,05
6.1.3- Ressarcimento de recursos do Fundeb	0,00	0,00
6.2- FUNDEB - Complementação da União - VAAF	0,00	0,00
6.2.1- Principal	0,00	0,00
6.2.2- Rendimentos de Aplicação Financeira	0,00	0,00
6.2.3- Ressarcimento de recursos do Fundeb	0,00	0,00
6.3- FUNDEB - Complementação da União - VAAT	0,00	0,00
6.3.1- Principal	0,00	0,00

6.3.2- Rendimentos de Aplicação Financeira		0,00	0,00			
6.3.3- Ressarcimento de recursos do Fundeb		0,00	0,00			
6.4- FUNDEB - Complementação da União - VAAR		0,00	67.084,60			
6.4.1- Principal		0,00	67.084,60			
6.4.2- Rendimento de Aplicação Financeira		0,00	0,00			
6.4.3- Ressarcimento de recursos do Fundeb		0,00	0,00			
<b>7- RESULTADO LÍQUIDO DAS TRANSFERÊNCIAS DO FUNDEB (6.1.1 – 4)</b>		<b>9.727.490,00</b>	<b>2.134.885,23</b>			
<b>RECURSOS RECEBIDOS EM EXERCÍCIOS ANTERIORES E NÃO UTILIZADOS (SUPERÁVIT)</b>			<b>VALOR</b>			
<b>8- TOTAL DOS RECURSOS DE SUPERÁVIT</b>			<b>314.403,51</b>			
8.1- SUPERÁVIT DO EXERCÍCIO IMEDIATAMENTE ANTERIOR			314.403,51			
8.2- SUPERÁVIT RESIDUAL DE OUTROS EXERCÍCIOS			0,00			
<b>9- TOTAL DOS RECURSOS DO FUNDEB DISPONÍVEIS PARA UTILIZAÇÃO (6 +8)</b>			<b>10.194.729,02</b>			
<b>DESPESAS COM RECURSOS DO FUNDEB (Por Subfunção)</b>	<b>DOTAÇÃO ATUALIZADA (c)</b>	<b>DESPESAS EMPENHADAS Até o Bimestre (d)</b>	<b>DESPESAS LIQUIDADAS Até o Bimestre (e)</b>	<b>DESPESAS PAGAS Até o Bimestre (f)</b>	<b>INSCRITAS EM RESTOS A PAGAR NÃO PROCESSADOS (g)</b>	
<b>10- TOTAL DAS DESPESAS COM RECURSOS DO FUNDEB</b>	<b>32.688.203,51</b>	<b>9.440.178,16</b>	<b>9.074.051,76</b>	<b>7.013.016,45</b>	<b>366.126,40</b>	
10.1- PROFISSIONAIS DA EDUCAÇÃO BÁSICA	24.798.300,00	8.266.326,46	8.266.326,46	6.205.291,15	0,00	
10.1.1 - Educação Infantil	12.165.000,00	3.334.881,61	3.334.881,61	2.504.878,22	0,00	
10.1.2- Ensino Fundamental	12.633.300,00	4.931.444,85	4.931.444,85	3.700.412,93	0,00	
10.1.3- Educação de Jovens e Adultos	0,00	0,00	0,00	0,00	0,00	
10.1.4- Educação Especial	0,00	0,00	0,00	0,00	0,00	
10.1.5- Administração Geral	0,00	0,00	0,00	0,00	0,00	
10.2- OUTRAS DESPESAS	7.889.903,51	1.173.851,70	807.725,30	807.725,30	366.126,40	
10.2.1- Educação Infantil	3.738.403,51	825.012,91	791.223,00	791.223,00	33.789,91	
10.2.2- Ensino Fundamental	4.151.500,00	348.838,79	16.502,30	16.502,30	332.336,49	
10.2.3- Educação de Jovens e Adultos	0,00	0,00	0,00	0,00	0,00	
10.2.4- Educação Especial	0,00	0,00	0,00	0,00	0,00	
10.2.5- Administração Geral	0,00	0,00	0,00	0,00	0,00	
10.2.6- Transporte (Escolar)	0,00	0,00	0,00	0,00	0,00	
10.2.7- Outras	0,00	0,00	0,00	0,00	0,00	
<b>INDICADORES DO FUNDEB</b>						
<b>DESPESAS CUSTEADAS COM RECEITAS DO FUNDEB RECEBIDAS NO EXERCÍCIO</b>	<b>DESPESAS EMPENHADAS Até o Bimestre (d)</b>	<b>DESPESAS LIQUIDADAS Até o Bimestre (e)</b>	<b>DESPESAS PAGAS Até o Bimestre (f)</b>	<b>INSCRITAS EM RESTOS A PAGAR NÃO PROCESSADOS (g)</b>	<b>INSCRITAS EM RESTOS A PAGAR NÃO PROCESSADOS (SEM DISPONIBILIDADE DE CAIXA)<sup>7</sup> (h)</b>	<b>DESPESAS EMPENHADAS/ LIQUIDADAS EM VALOR SUPERIOR AO TOTAL DAS RECEITAS RECEBIDAS NO EXERCÍCIO<sup>5 e 9</sup> (i)</b>
11- TOTAL DAS DESPESAS CUSTEADAS COM RECURSOS DO FUNDEB RECEBIDAS NO EXERCÍCIO	9.125.774,65	8.759.648,25	6.698.612,94	366.126,40	0,00	0,00
11.1- Total das Despesas custeadas com FUNDEB - Impostos e Transferências de Impostos	9.125.774,65	8.759.648,25	6.698.612,94	366.126,40	0,00	0,00
11.2- Total das Despesas custeadas com FUNDEB - Complementação da União - VAAF	0,00	0,00	0,00	0,00	0,00	0,00
11.3- Total das Despesas custeadas com FUNDEB - Complementação da União - VAAT	0,00	0,00	0,00	0,00	0,00	0,00

11.4- Total das Despesas custeadas com FUNDEB - Complementação da União - VAAR	0,00	0,00	0,00	0,00	0,00	0,00
12- TOTAL DAS DESPESAS DO FUNDEB COM PROFISSIONAIS DA EDUCAÇÃO BÁSICA	8.266.326,46	8.266.326,46	6.205.291,15	0,00	0,00	
13- TOTAL DAS DESPESAS CUSTEADAS COM FUNDEB - COMPLEMENTAÇÃO DA UNIÃO - VAAT APLICADAS NA EDUCAÇÃO INFANTIL	0,00	0,00	0,00	0,00	0,00	
14- TOTAL DAS DESPESAS CUSTEADAS COM FUNDEB - COMPLEMENTAÇÃO DA UNIÃO - VAAT APLICADAS EM DESPESA DE CAPITAL	0,00	0,00	0,00	0,00	0,00	
<b>INDICADORES - Art. 212-A, inciso XI e § 3º - Constituição Federal<sup>2</sup></b>			<b>VALOR EXIGIDO (j)</b>	<b>VALOR APLICADO (k)</b>	<b>VALOR CONSIDERADO APÓS DEDUÇÕES (l)</b>	<b>% APLICADO<sup>10</sup> (m)</b>
15- MÍNIMO DE 70% DO FUNDEB NA REMUNERAÇÃO DOS PROFISSIONAIS DA EDUCAÇÃO BÁSICA			6.869.268,64	8.266.326,46	8.266.326,46	84,24
16 - PERCENTUAL DE 50% DA COMPLEMENTAÇÃO DA UNIÃO AO FUNDEB - VAAT NA EDUCAÇÃO INFANTIL			0,00	0,00	0,00	0,00
17- MÍNIMO DE 15% DA COMPLEMENTAÇÃO DA UNIÃO AO FUNDEB - VAAT EM DESPESAS DE CAPITAL			0,00	0,00	0,00	0,00
<b>INDICADOR - Art.25, § 3º - Lei nº 14.113, de 2020 - (Máximo de 10% de Superávit)<sup>3</sup></b>		<b>VALOR MÁXIMO PERMITIDO (n)</b>	<b>VALOR NÃO APLICADO (o)</b>	<b>VALOR NÃO APLICADO APÓS AJUSTE (p)</b>	<b>VALOR NÃO APLICADO EXCEDENTE AO MÁXIMO PERMITIDO (q)</b>	<b>% NÃO APLICADO (r)</b>
18- TOTAL DA RECEITA RECEBIDA E NÃO APLICADA NO EXERCÍCIO		988.032,55	1.120.677,26	1.120.677,26	132.644,71	11,34
<b>INDICADOR - Art.25, § 3º - Lei nº 14.113, de 2020 - (Aplicação do Superávit de Exercício Anterior)<sup>3</sup></b>	<b>VALOR DE SUPERÁVIT PERMITIDO NO EXERCÍCIO ANTERIOR (s)</b>	<b>VALOR NÃO APLICADO NO EXERCÍCIO ANTERIOR (t)</b>	<b>VALOR DE SUPERÁVIT APLICADO ATÉ O PRIMEIRO QUADRIMESTRE (u)</b>	<b>VALOR APLICADO APÓS O PRIMEIRO QUADRIMESTRE (v)</b>	<b>VALOR TOTAL DE SUPERÁVIT NÃO APLICADO ATÉ O FINAL DO EXERCÍCIO (w)</b>	<b>VALOR APLICADO ATÉ O PRIMEIRO QUADRIMESTRE QUE INTEGRARÁ O LIMITE CONSTITUCIONAL (x)</b>
19- TOTAL DAS DESPESAS CUSTEADAS COM SUPERÁVIT DO FUNDEB	2.785.073,87	314.403,51	314.403,51	0,00	0,00	
19.1- Total das Despesas custeadas com FUNDEB - Impostos e Transferências de Impostos	2.785.073,87	314.403,51	314.403,51	0,00	0,00	0,00
19.2- Total das Despesas custeadas com FUNDEB - Complementação da União (VAAF + VAAT + VAAR)	0,00	0,00	0,00	0,00	0,00	
<b>DESPESAS COM MANUTENÇÃO E DESENVOLVIMENTO DO ENSINO – MDE - CUSTEADAS COM RECEITA DE IMPOSTOS (EXCETO FUNDEB)</b>						
<b>DESPESAS COM AÇÕES TÍPICAS DE MDE - RECEITAS DE IMPOSTOS - EXCETO FUNDEB (Por Subfunção)</b>	<b>DOTAÇÃO ATUALIZADA (c)</b>	<b>DESPESAS EMPENHADAS Até o Bimestre (d)</b>	<b>DESPESAS LIQUIDADAS Até o Bimestre (e)</b>	<b>DESPESAS PAGAS Até o Bimestre (f)</b>	<b>INSCRITAS EM RESTOS A PAGAR NÃO PROCESSADOS (g)</b>	

<b>20- TOTAL DAS DESPESAS COM AÇÕES TÍPICAS DE MDE CUSTEADAS COM RECEITAS DE IMPOSTOS</b>	<b>21.231.990,00</b>	<b>11.375.636,94</b>	<b>6.074.906,76</b>	<b>5.551.452,34</b>	<b>5.300.730,18</b>
20.1- Educação Infantil	12.511.700,00	5.352.838,58	3.346.008,24	3.126.404,53	2.006.830,34
20.2- Ensino Fundamental	7.361.600,00	4.847.336,73	2.342.826,20	2.060.359,79	2.504.510,53
20.3- Educação de Jovens e Adultos	16.000,00	0,00	0,00	0,00	0,00
20.4- Educação Especial	934.950,00	812.277,97	271.646,99	271.324,64	540.630,98
20.5- Administração Geral	0,00	0,00	0,00	0,00	0,00
20.6- Transporte (Escolar)	407.740,00	363.183,66	114.425,33	93.363,38	248.758,33
20.7- Outras	0,00	0,00	0,00	0,00	0,00
<b>DESPESAS COM MANUTENÇÃO E DESENVOLVIMENTO DO ENSINO – MDE - CUSTEADAS COM RECEITA DE IMPOSTOS E COM RECURSOS DO FUNDEB</b>					
<b>DESPESAS COM AÇÕES TÍPICAS DE MDE - RECEITAS DE IMPOSTOS E RECURSOS DO FUNDEB (Por Área de Atuação)<sup>6</sup></b>	<b>DOTAÇÃO ATUALIZADA (c)</b>	<b>DESPESAS EMPENHADAS Até o Bimestre (d)</b>	<b>DESPESAS LIQUIDADAS Até o Bimestre (e)</b>	<b>DESPESAS PAGAS Até o Bimestre (f)</b>	<b>INSCRITAS EM RESTOS A PAGAR NÃO PROCESSADOS (g)</b>
<b>21- TOTAL DAS DESPESAS COM AÇÕES TÍPICAS DE MDE CUSTEADAS COM RECEITAS DE IMPOSTOS E FUNDEB</b>	<b>53.921.193,51</b>	<b>20.815.815,10</b>	<b>15.148.958,52</b>	<b>12.564.468,79</b>	<b>5.666.856,58</b>
21.1- EDUCAÇÃO INFANTIL	28.416.103,51	9.512.733,10	7.472.112,85	6.422.505,75	2.040.620,25
21.1.1- Creche	20.365.503,51	6.973.818,73	5.156.383,82	4.653.773,73	1.817.434,91
21.1.2- Pré-escola	8.050.600,00	2.538.914,37	2.315.729,03	1.768.732,02	223.185,34
21.2- ENSINO FUNDAMENTAL	25.505.090,00	11.303.082,00	7.676.845,67	6.141.963,04	3.626.236,33
<b>APURAÇÃO DAS DESPESAS PARA FINS DE LIMITE MÍNIMO CONSTITUCIONAL</b>			<b>VALOR</b>		
22- TOTAL DAS DESPESAS DE MDE CUSTEADAS COM RECURSOS DE IMPOSTOS = L20(d ou e)			6.074.906,76		
23- TOTAL DAS RECEITAS TRANSFERIDAS AO FUNDEB = (L4)			7.642.435,63		
24- (-) RECEITAS DO FUNDEB NÃO UTILIZADAS NO EXERCÍCIO, EM VALOR SUPERIOR A 10% = L18(q)			132.644,71		
25- (+) VALOR APLICADO ATÉ O PRIMEIRO QUADRIMESTRE QUE INTEGRARÁ O LIMITE CONSTITUCIONAL = L19.1(x)			0,00		
26- (-) RESTOS A PAGAR NÃO PROCESSADOS INSCRITOS NO EXERCÍCIO SEM DISPONIBILIDADE FINANCEIRA DE RECURSOS DE IMPOSTOS <sup>4</sup>			0,00		
27- (-) CANCELAMENTO, NO EXERCÍCIO, DE RESTOS A PAGAR INSCRITOS COM DISPONIBILIDADE FINANCEIRA DE RECURSOS DE IMPOSTOS VINCULADOS AO ENSINO = (L30.1(af) + L30.2(af))			0,00		
<b>28- TOTAL DAS DESPESAS PARA FINS DE LIMITE (22 + 23 + 25) - (24 + 26 + 27)</b>			<b>13.584.697,68</b>		
<b>APURAÇÃO DO LIMITE MÍNIMO CONSTITUCIONAL <sup>2 e 5</sup></b>	<b>VALOR EXIGIDO (z)</b>	<b>VALOR APLICADO (aa)</b>		<b>% APLICADO (ab)</b>	
29- APLICAÇÃO EM MDE SOBRE A RECEITA LÍQUIDA DE IMPOSTOS	14.028.346,54	13.584.697,68		24,21	
<b>RESTOS A PAGAR INSCRITOS EM EXERCÍCIOS ANTERIORES DE DESPESAS CONSIDERADAS PARA CUMPRIMENTO DO LIMITE<sup>8</sup></b>	<b>SALDO INICIAL (ac)</b>	<b>RP LIQUIDADOS (ad)</b>	<b>RP PAGOS (ae)</b>	<b>RP CANCELADOS (af)</b>	<b>SALDO FINAL (ag) = (ac) - (ae) - (af)</b>
<b>30- RESTOS A PAGAR DE DESPESAS COM MDE</b>	<b>628.627,59</b>	<b>37.581,95</b>	<b>488.298,52</b>	<b>0,00</b>	<b>140.329,07</b>
30.1 - Executadas com Recursos de Impostos e Transferências de Impostos	348.680,35	6.492,43	209.415,27	0,00	139.265,08
30.2 - Executadas com Recursos do FUNDEB - Impostos	279.947,24	31.089,52	278.883,25	0,00	1.063,99
30.3 - Executadas com Recursos do FUNDEB - Complementação da União (VAAT + VAAF + VAAR)	0,00	0,00	0,00	0,00	0,00
<b>OUTRAS INFORMAÇÕES PARA CONTROLE</b>					

RECEITAS ADICIONAIS PARA FINANCIAMENTO DO ENSINO		PREVISÃO ATUALIZADA (a)	RECEITAS REALIZADAS Até o Bimestre (b)		
<b>31- TOTAL DAS RECEITAS ADICIONAIS PARA FINANCIAMENTO DO ENSINO</b>		<b>14.589.000,00</b>	<b>3.672.318,11</b>		
31.1- RECEITA DE TRANSFERÊNCIAS DO FNDE (INCLUINDO RENDIMENTOS DE APLICAÇÃO FINANCEIRA)		5.324.000,00	1.760.606,06		
31.1.1- Salário-Educação		4.292.000,00	1.493.940,00		
31.1.2- PDDE		1.000,00	88,93		
31.1.3- PNAE		1.007.000,00	264.946,62		
31.1.4- PNATE		24.000,00	453,73		
31.1.5- Outras Transferências do FNDE		0,00	1.176,78		
31.2- RECEITA DE TRANSFERÊNCIAS DE CONVÊNIO		9.265.000,00	1.911.712,05		
31.3- RECEITA DE ROYALTIES DESTINADOS À EDUCAÇÃO		0,00	0,00		
31.4- RECEITA DE OPERAÇÕES DE CRÉDITO VINCULADAS À EDUCAÇÃO		0,00	0,00		
31.5- OUTRAS RECEITAS PARA FINANCIAMENTO DO ENSINO		0,00	0,00		
OUTRAS DESPESAS COM EDUCAÇÃO (Por Subfunção) <sup>6</sup>	DOTAÇÃO ATUALIZADA (c)	DESPESAS EMPENHADAS Até o Bimestre (d)	DESPESAS LIQUIDADAS Até o Bimestre (e)	DESPESAS PAGAS Até o Bimestre (f)	INSCRITAS EM RESTOS A PAGAR NÃO PROCESSADOS (g)
<b>32- TOTAL DAS OUTRAS DESPESAS COM EDUCAÇÃO</b>	<b>27.844.986,33</b>	<b>19.282.931,87</b>	<b>3.722.491,81</b>	<b>3.348.631,19</b>	<b>15.560.440,06</b>
32.1 EDUCAÇÃO INFANTIL	8.975.601,28	6.460.190,08	410.701,96	370.537,84	6.049.488,12
32.2- ENSINO FUNDAMENTAL	5.304.575,05	3.084.052,44	1.242.944,73	1.124.441,42	1.841.107,71
32.3- ENSINO MÉDIO	0,00	0,00	0,00	0,00	0,00
32.4- ENSINO SUPERIOR	0,00	0,00	0,00	0,00	0,00
32.5- ENSINO PROFISSIONAL	0,00	0,00	0,00	0,00	0,00
32.6- EDUCAÇÃO DE JOVENS E ADULTOS	0,00	0,00	0,00	0,00	0,00
32.7- EDUCAÇÃO ESPECIAL	51.550,00	28.554,05	9.619,21	9.619,21	18.934,84
32.8- OUTRAS	13.513.260,00	9.710.135,30	2.059.225,91	1.844.032,72	7.650.909,39
TOTAL GERAL DAS DESPESAS COM EDUCAÇÃO	DOTAÇÃO ATUALIZADA Até o Bimestre (c)	DESPESAS EMPENHADAS Até o Bimestre (d)	DESPESAS LIQUIDADAS Até o Bimestre (e)	DESPESAS PAGAS Até o Bimestre (f)	INSCRITAS EM RESTOS A PAGAR NÃO PROCESSADOS (g)
<b>33- TOTAL GERAL DAS DESPESAS COM EDUCAÇÃO (10 + 20 + 32)</b>	<b>82.501.679,84</b>	<b>40.671.520,65</b>	<b>19.127.894,37</b>	<b>16.148.384,97</b>	<b>21.543.626,28</b>
33.1- Despesas Correntes	62.884.303,51	30.928.949,82	17.629.484,96	14.679.786,72	13.299.464,86
33.1.1- Pessoal Ativo	35.274.500,00	11.773.491,83	11.451.713,14	8.874.956,74	321.778,69
33.1.2- Pessoal Inativo	0,00	0,00	0,00	0,00	0,00
33.1.3- Transferências às instituições comunitárias, confessionais ou filantrópicas sem fins lucrativos	2.260.000,00	2.197.000,00	797.367,74	797.367,74	1.399.632,26
33.1.4- Outras Despesas Correntes	25.349.803,51	16.958.457,99	5.380.404,08	5.007.462,24	11.578.053,91
33.2- Despesas de Capital	19.617.376,33	9.742.570,83	1.498.409,41	1.468.598,25	8.244.161,42
33.2.1- Transferências às instituições comunitárias, confessionais ou filantrópicas sem fins lucrativos	5.000,00	0,00	0,00	0,00	0,00
33.2.2- Outras Despesas Capital	19.612.376,33	9.742.570,83	1.498.409,41	1.468.598,25	8.244.161,42
CONTROLE DA DISPONIBILIDADE FINANCEIRA E CONCILIAÇÃO BANCÁRIA		FUNDEB (ah)		SALÁRIO EDUCAÇÃO (ai)	
34- DISPONIBILIDADE FINANCEIRA EM 31		594.350,75		3.011.240,35	



**Prefeitura Municipal de Pedreira**  
 RELATÓRIO RESUMIDO DA EXECUÇÃO ORÇAMENTÁRIA  
**DEMONSTRATIVO DA RECEITA DE IMPOSTOS E DAS DESPESAS PRÓPRIAS COM SAÚDE**  
 ORÇAMENTOS FISCAIS E DA SEGURIDADE SOCIAL  
 PERÍODO: Janeiro a Abril 2023/BIMESTRE Março - Abril

RRRO - ANEXO XII (LC n.º 141/2012 art.35)

RS 1

RECEITAS RESULTANTES DE IMPOSTOS E TRANSFERÊNCIAS CONSTITUCIONAIS E LEGAIS	PREVISÃO INICIAL	PREVISÃO ATUALIZADA (e)	RECEITAS REALIZADAS		INSCRITOS EM RESTOS A PAGAR NÃO PROCESSADOS (g)
			Até o Bimestre (b)	(%) (b/a)x100	
RECEITA DE IMPOSTOS (I)	53.224.359,00	53.224.359,00	17.901.338,11	33,63	0,00
Recicla Resultante do Imposto Predial e Territorial Urbano - IPTU	31.217.179,00	31.217.179,00	11.101.371,18	35,56	0,00
Recicla Resultante do Imposto sobre Transmissão Inter Vivos - ITBI	3.182.700,00	3.182.700,00	1.381.161,91	43,40	0,00
Recicla Resultante do Imposto sobre Serviços de Qualquer Natureza - ISS	13.838.250,00	13.838.250,00	3.937.750,19	28,46	0,00
Recicla Resultante do Imposto sobre a Renda e Proventos de Qualquer Natureza Retido na Fonte - IRRF	4.986.230,00	4.986.230,00	1.481.074,83	29,70	0,00
RECEITA DE TRANSFERÊNCIAS CONSTITUCIONAIS E LEGAIS (II)	116.111.550,00	116.111.550,00	38.212.028,05	32,91	0,00
Cota-Parte FPM	53.793.000,00	53.793.000,00	16.274.554,67	30,25	0,00
Cota-Parte ITR	15.450,00	15.450,00	1.368,29	8,86	0,00
Cota-Parte IPVA	12.360.000,00	12.360.000,00	9.416.102,91	76,18	0,00
Cota-Parte ICMS	49.665.000,00	49.665.000,00	12.446.388,15	25,06	0,00
Cota-Parte IPI-Exportação	278.100,00	278.100,00	73.614,03	26,47	0,00
Outras Transferências ou Compensações Financeiras Provenientes de Impostos e Transferências Constitucionais	0,00	0,00	0,00	0,00	0,00
TOTAL DAS RECEITAS RESULTANTES DE IMPOSTOS E TRANSFERÊNCIAS CONSTITUCIONAIS E LEGAIS - (II) = (I) + (II)	169.335.909,00	169.335.909,00	56.113.386,16	33,14	0,00
DESPESAS COM AÇÕES E SERVIÇOS PÚBLICOS DE SAÚDE (ASPS) POR SUBFUNÇÃO E CATEGORIA ECONÔMICA					
ATENÇÃO BÁSICA (IV)	22.442.500,00	23.005.500,00	9.525.762,66	41,41	0,00
Despesas Correntes	19.049.500,00	19.972.500,00	9.514.063,56	47,64	0,00
Despesas de Capital	3.393.000,00	3.033.000,00	11.699,10	0,39	0,00
ASSISTÊNCIA HOSPITALAR E AMBULATORIAL (V)	19.065.900,00	19.065.900,00	8.414.576,57	44,13	0,00
Despesas Correntes	18.209.900,00	18.209.900,00	7.682.987,49	42,19	0,00
Despesas de Capital	856.000,00	856.000,00	731.589,08	85,47	0,00
SUPPORTO PROFILÁTICO E TERAPÊUTICO (VI)	0,00	0,00	0,00	0,00	0,00
Despesas Correntes	0,00	0,00	0,00	0,00	0,00
Despesas de Capital	0,00	0,00	0,00	0,00	0,00
VIGILÂNCIA SANITÁRIA (VII)	3.125.590,00	3.146.590,00	1.641.915,92	52,18	0,00
Despesas Correntes	2.825.590,00	2.846.590,00	1.619.484,22	56,89	0,00
Despesas de Capital	300.000,00	300.000,00	22.431,70	7,48	0,00
VIGILÂNCIA EPIDEMIOLÓGICA (VIII)	289.000,00	268.000,00	33.217,55	12,39	0,00
Despesas Correntes	289.000,00	268.000,00	33.217,55	12,39	0,00
Despesas de Capital	0,00	0,00	0,00	0,00	0,00
ALIMENTAÇÃO E NUTRIÇÃO (IX)	12.000,00	12.000,00	0,00	0,00	0,00
Despesas Correntes	12.000,00	12.000,00	0,00	0,00	0,00
Despesas de Capital	0,00	0,00	0,00	0,00	0,00
OUTRAS SUBFUNÇÕES (X)	0,00	0,00	0,00	0,00	0,00
Despesas Correntes	0,00	0,00	0,00	0,00	0,00
Despesas de Capital	0,00	0,00	0,00	0,00	0,00
TOTAL (XI) = (IV + V + VI + VII + VIII + IX + X)	44.934.990,00	45.497.990,00	19.615.472,70	43,11	0,00
TOTAL DAS DESPESAS PAGAS			56.113.386,16		
TOTAL DAS RECEITAS LIQUIDADAS			116.226.764,31		
ATÉ BIMESTRE (f)			56.113.386,16		
% (f/c) x 100			29,29		
ATÉ BIMESTRE (e)			6.737.470,44		
% (e/c) x 100			33,68		
ATÉ BIMESTRE (d)			9.525.762,66		
% (d/c) x 100			47,64		
ATÉ BIMESTRE (c)			23.005.500,00		
% (c) x 100			13,60		
ATÉ BIMESTRE (b)			17.901.338,11		
% (b/c) x 100			77,87		
ATÉ BIMESTRE (a)			53.224.359,00		
% (a/c) x 100			229,25		
ATÉ BIMESTRE (g)			0,00		
% (g/c) x 100			0,00		



**Prefeitura Municipal de Pedreira**  
 RELATÓRIO RESUMIDO DA EXECUÇÃO ORÇAMENTÁRIA  
**DEMONSTRATIVO DA RECEITA DE IMPOSTOS E DAS DESPESAS PRÓPRIAS COM SAÚDE**  
 ORÇAMENTOS FISCAIS E DA SEGURIDADE SOCIAL  
 PERÍODO: Janeiro a Abril 2023/BIMESTRE Março - Abril

RREO - ANEXO XII (LC nº 141/2012 art.35)

R\$ 1

TOTAL DOS RESTOS A PAGAR CANCELADOS OU PRESCRITOS ATÉ O FINAL DO EXERCÍCIO ATUAL QUE AFETARAM O CUMPRIMENTO DO LIMITE (XXI) (soma dos saldos negativos da coluna "v")	RESTOS A PAGAR CANCELADOS OU PRESCRITOS						Saldo Final (não aplicando) (aa) = (w - (x ou y))
	Saldo Inicial (no Exercício atual) (w)	Despesas Custeadas no Exercício de Referência			Pagas (z)		
		Empenhadas (x)	Liquidadas (y)				
<b>TOTAL DOS RESTOS A PAGAR CANCELADOS OU PRESCRITOS ATÉ O FINAL DO EXERCÍCIO ANTERIOR QUE AFETARAM O CUMPRIMENTO DO LIMITE (XXII) (valor informado no demonstrativo do exercício anterior)</b>	0,00	0,00	0,00	0,00	0,00	0,00	0,00
<b>TOTAL DOS RESTOS A PAGAR CANCELADOS OU PRESCRITOS NO EXERCÍCIO ATUAL QUE AFETARAM O CUMPRIMENTO DO LIMITE (XXIII) = (XXI - XXII) (Artigo 24 § 1º e 2º da LC 141/2012)</b>	0,00	0,00	0,00	0,00	0,00	0,00	0,00
<b>CONTROLE DE RESTOS A PAGAR CANCELADOS OU PRESCRITOS CONSIDERADOS PARA FINS DE APLICAÇÃO DA DISPONIBILIDADE DE CAIXA CONFORME ARTIGO 24§ 1º e 2º DA LC 141/2012</b>							
Restos a pagar cancelados ou prescritos em 2023 a serem compensados (XXIV) (saldo inicial - XXIII)	0,00	0,00	0,00	0,00	0,00	0,00	0,00
Restos a pagar cancelados ou prescritos em 2022 a serem compensados (XXV) (saldo inicial igual ao saldo final do demonstrativo do exercício anterior)	0,00	0,00	0,00	0,00	0,00	0,00	0,00
Restos a pagar cancelados ou prescritos em exercícios anteriores a serem compensados (XXVI) (saldo inicial igual ao saldo final do demonstrativo do exercício anterior)	0,00	0,00	0,00	0,00	0,00	0,00	0,00
<b>TOTAL DE RESTOS A PAGAR CANCELADOS OU PRESCRITOS A COMPENSAR (XXVII)</b>	<b>0,00</b>	<b>0,00</b>	<b>0,00</b>	<b>0,00</b>	<b>0,00</b>	<b>0,00</b>	<b>0,00</b>
<b>RECEITAS ADICIONAIS PARA O FINANCIAMENTO DA SAÚDE NÃO COMPUTADAS NO CÁLCULO DO MÍNIMO</b>							
RECEITAS DE TRANSFERÊNCIAS PARA A SAÚDE (XXVIII)	PREVISÃO INICIAL	PREVISÃO ATUALIZADA (g)	RECEITAS REALIZADAS		RECEITAS REALIZADAS		
Proveniente da União	13.306.300,00	13.306.300,00	Até o Bimestre (b)	(%)	(b/a)x100		25,11
Proveniente dos Estados	12.362.500,00	12.362.500,00	3.341.698,02		3.020.435,20		24,43
Proveniente de outros Municípios	943.800,00	943.800,00	321.262,82		34,04		34,04
RECEITA DE OPERAÇÕES DE CRÉDITO INTERNAS E EXTERNAS VINCULADAS A SAÚDE (XXIX)	0,00	0,00	0,00		0,00		0,00
OUTRAS RECEITAS (XXX)	0,00	0,00	0,00		0,00		0,00
<b>TOTAL DE RECEITAS ADICIONAIS PARA FINANCIAMENTO DA SAÚDE (XXXX) = (XXVIII + XXIX + XXX)</b>	<b>122.200,00</b>	<b>122.200,00</b>	<b>39.920,41</b>		<b>32,67</b>		<b>32,67</b>
<b>TOTAL DE RECEITAS ADICIONAIS PARA FINANCIAMENTO DA SAÚDE (XXXXI) = (XXVIII + XXIX + XXX)</b>	<b>13.428.500,00</b>	<b>13.428.500,00</b>	<b>3.381.618,43</b>		<b>25,18</b>		<b>25,18</b>

**Prefeitura Municipal de Pedreira**  
**RELATÓRIO RESUMIDO DA EXECUÇÃO ORÇAMENTÁRIA**  
**DEMONSTRATIVO DA RECEITA DE IMPOSTOS E DAS DESPESAS PRÓPRIAS COM SAÚDE**  
**ORÇAMENTOS FISCAIS E DA SEGURIDADE SOCIAL**  
**PERÍODO: Janeiro a Abril 2023/BIMESTRE Março - Abril**

RREO - ANEXO XII (LC nº 141/2012 art.35)

DESPESAS COM SAÚDE POR SUBFUNÇÕES E CATEGORIA ECONÔMICA NÃO COMPUTADAS NO CÁLCULO DO MÍNIMO	DOTAÇÃO INICIAL	DOTAÇÃO ATUALIZADA (c)	DESPESAS EMPENHADAS		DESPESAS LIQUIDADAS		DESPESAS PAGAS		INSCRITOS EM RESTOS A PAGAR NÃO PROCESSADOS (g)
			ATÉ BIMESTRE (d)	(d/c) x 100	ATÉ BIMESTRE (e)	(e/c) x 100	ATÉ BIMESTRE (f)	(f/c) x 100	
ATENÇÃO BÁSICA (XXXII)	10.983.300,00	11.478.531,74	5.760.216,66	50,18	1.687.853,53	14,70	1.328.247,82	11,57	0,00
Despesas Correntes	8.820.300,00	9.243.945,67	5.711.166,66	61,78	1.638.803,53	17,73	1.279.197,82	13,84	0,00
Despesas de Capital	2.163.000,00	2.234.586,07	49.050,00	2,20	49.050,00	2,20	49.050,00	2,20	0,00
ASSISTÊNCIA HOSPITALAR E AMBULATORIAL (XXXIII)	5.012.000,00	5.384.862,42	2.927.567,18	54,37	1.657.791,26	30,79	677.372,22	12,58	0,00
Despesas Correntes	5.012.000,00	5.384.862,42	2.927.567,18	54,37	1.657.791,26	30,79	677.372,22	12,58	0,00
Despesas de Capital	0,00	0,00	0,00	0,00	0,00	0,00	0,00	0,00	0,00
SUPORTE PROFILÁTICO E TERAPÊUTICO (XXXIV)	2.100.000,00	2.100.000,00	0,00	0,00	0,00	0,00	0,00	0,00	0,00
Despesas Correntes	2.100.000,00	2.100.000,00	0,00	0,00	0,00	0,00	0,00	0,00	0,00
Despesas de Capital	0,00	0,00	0,00	0,00	0,00	0,00	0,00	0,00	0,00
VIGILÂNCIA SANITÁRIA (XXXV)	350.000,00	367.000,00	16.900,00	4,60	0,00	0,00	0,00	0,00	0,00
Despesas Correntes	50.000,00	67.000,00	16.900,00	25,22	0,00	0,00	0,00	0,00	0,00
Despesas de Capital	300.000,00	300.000,00	0,00	0,00	0,00	0,00	0,00	0,00	0,00
VIGILÂNCIA EPIDEMIOLÓGICA (XXXVI)	247.000,00	247.000,00	34.658,50	14,03	34.658,50	14,03	26.846,50	10,87	0,00
Despesas Correntes	247.000,00	247.000,00	34.658,50	14,03	34.658,50	14,03	26.846,50	10,87	0,00
Despesas de Capital	0,00	0,00	0,00	0,00	0,00	0,00	0,00	0,00	0,00
ALIMENTAÇÃO E NUTRIÇÃO (XXXVII)	0,00	0,00	0,00	0,00	0,00	0,00	0,00	0,00	0,00
Despesas Correntes	0,00	0,00	0,00	0,00	0,00	0,00	0,00	0,00	0,00
Despesas de Capital	0,00	0,00	0,00	0,00	0,00	0,00	0,00	0,00	0,00
OUTRAS SUBFUNÇÕES (XXXVIII)	15.000,00	15.000,00	0,00	0,00	0,00	0,00	0,00	0,00	0,00
Despesas Correntes	15.000,00	15.000,00	0,00	0,00	0,00	0,00	0,00	0,00	0,00
Despesas de Capital	0,00	0,00	0,00	0,00	0,00	0,00	0,00	0,00	0,00
TOTAL DAS DESPESAS NÃO COMPUTADAS NO CÁLCULO DO MÍNIMO (XXXIX) = (XXXII + XXXIII + XXXIV + XXXV + XXXVI + XXXVII + XXXVIII + XXXIX)	16.817.300,00	17.702.394,16	8.739.342,34	49,37	3.380.303,29	19,10	2.032.466,54	11,48	0,00

**Prefeitura Municipal de Pedreira**  
**RELATÓRIO RESUMIDO DA EXECUÇÃO ORÇAMENTÁRIA**  
**DEMONSTRATIVO DA RECEITA DE IMPOSTOS E DAS DESPESAS PRÓPRIAS COM SAÚDE**  
**ORÇAMENTOS FISCAIS E DA SEGURIDADE SOCIAL**  
**PERÍODO: Janeiro a Abril 2023/BIMESTRE Março - Abril**

RREO - ANEXO XII (LC n° 141/2012 art.35)

DESPESAS TOTAIS COM SAÚDE EXECUTADAS COM COM RECURSOS PRÓPRIOS E COM RECURSOS TRANSFERIDOS DE OUTROS ENTES	DOTAÇÃO INICIAL	DOTAÇÃO ATUALIZADA (c)	DESPESAS EMPENHADAS		DESPESAS LIQUIDADAS		DESPESAS PAGAS		INSCRITOS EM RESTOS A PAGAR NÃO PROCESSADOS (g)
			%		%		%		
			ATÉ BIMESTRE (d)	(d/c) x 100	ATÉ BIMESTRE (e)	(e/c) x 100	ATÉ BIMESTRE (f)	(f/c) x 100	
ATENÇÃO BÁSICA (XL) = (IV + XXXII)	33.425.800,00	34.484.031,74	15.285.979,32	44,33	8.425.323,97	24,43	6.679.230,40	19,37	0,00
ASSISTÊNCIA HOSPITALAR E AMBULATORIAL (XLI) = (V + XXXIII)	24.077.900,00	24.450.762,42	11.342.143,75	46,39	8.450.343,27	34,56	3.585.137,93	14,66	0,00
SUPORTE PROFILÁTICO E TERAPÊUTICO (XLII) = (VI + XXXIV)	210.000,00	210.000,00	0,00	0,00	0,00	0,00	0,00	0,00	0,00
VIGILÂNCIA SANITÁRIA (XLIII) = (VII + XXXV)	3.475.590,00	3.513.590,00	1.658.815,92	47,21	969.582,04	27,60	776.831,54	22,11	0,00
VIGILÂNCIA EPIDEMIOLÓGICA (XLIV) = (VIII + XXXVI)	536.000,00	515.000,00	67.876,05	13,18	67.876,05	13,18	51.808,66	10,06	0,00
ALIMENTAÇÃO E NUTRIÇÃO (XLV) = (XIX + XXXVII)	12.000,00	12.000,00	0,00	0,00	0,00	0,00	0,00	0,00	0,00
OUTRAS SUBFUNÇÕES (XLVI) = (X + XXXVIII)	15.000,00	15.000,00	0,00	0,00	0,00	0,00	0,00	0,00	0,00
<b>TOTAL DAS DESPESAS COM SAÚDE (XLVII) = (XI + XXXIX)</b>	<b>61.752.290,00</b>	<b>63.200.384,16</b>	<b>28.354.815,04</b>	<b>44,86</b>	<b>17.913.125,33</b>	<b>28,34</b>	<b>11.093.008,53</b>	<b>17,55</b>	<b>0,00</b>

- 1) Essa linha apresentará valor somente no Relatório Resumido da Execução Orçamentária do último bimestre do exercício.
- 2) O valor apresentado na interseção com a coluna "f" ou com a coluna "h-r" (último bimestre) deverá ser o mesmo apresentado no "total j".
- 3) O valor apresentado na interseção com a coluna "g" ou com a coluna "h-r" (último bimestre) deverá ser o mesmo apresentado no "total k".
- 4) Limite anual mínimo a ser cumprido no encerramento do exercício. Deverá ser informado o limite estabelecido na Lei Orgânica do Município quando o percentual nela estabelecido for superior ao fixado na LC nº 141/2012.
- 5) Durante o exercício esse valor servirá para o monitoramento previsto no art. 23 da LC 141/2012.
- 6) No último bimestre, será utilizada a fórmula  $[VI/(h+1) - (15 \times IIIb)/100]$ .
- 7) Essa coluna poderá ser apresentada somente no último bimestre.