



# SECRETARIA MUNICIPAL DE SAÚDE DE PEDREIRA

RUA MIGUEL SARQUIS, 50 – PARQUE INDUSTRIAL – PEDREIRA

CEP 13920-000 – FONE-FAX (19) 3893-2573

## PARECER

Os abaixo assinados, membros do Conselho Municipal de Saúde de Pedreira, analisamos e aprovamos o RDQA referente ao 1º Quadrimestre do exercício de 2022, e encontramos tudo em perfeita ordem e exatidão.

Assim sendo manifestamos nosso parecer favorável as contas deste período.

Pedreira, 31 de Maio de 2022

ADRIANA DE F. TOLEDO SGARIONI

ANA LÚCIA NIERI GOULART

ANDRESA MACHADO MENDONÇA

ANDREZA CRISTINA RONCHI CASTELO

APPARECIDA CAMARGO DE REZENDE

CARINA ANDREA PINTO

DENISE AP. DEFENDI AMARO

ENIO FERNANDES SANTOS

EVERTON SPLENDORE

HENRIQUE BONAMIN

ISABELA BALDASSO

ISABELA GAMA

LAERCIO TEODORO

LUÍS FERNANDO SELINGARDI

MARCIA REGINA DE SOUZA

MARIA APARECIDA ROBERTO DE OLIVEIRA

MARIANA GALLI POLIZEL

RENAN DE SOUSA ARAÚJO

SIMONE MOREIRA DA SILVA

TALITA ALINE CAMIOTTI

VALDENEZ JANE FERNANDEZ

VALDIR PEREIRA SILVA

VERA LÚCIA GRESSONI



# Diário Oficial

ORGÃO OFICIAL DO MUNICÍPIO DE PEDREIRA-SP  
Criado pela Lei Municipal 3.777, de 13 de junho de 2018

ANO IV

Segunda-feira, 30 de maio de 2022

Edição nº 1000

## PODER EXECUTIVO

### GABINETE DO PREFEITO

GABINETE DO PREFEITO

### MILÉSIMA EDIÇÃO

O Diário Oficial Eletrônico de Pedreira instituído pela Lei Municipal nº 3.777, de 13 de JUNHO DE 2018, como Meio de Comunicação Oficial dos Atos Normativos e Administrativos, da Prefeitura, Câmara Municipal, SAAE, FUNBEPE e CONSAÚDE, chega nesta segunda-feira, 30 de maio, à sua MILÉSIMA EDIÇÃO. Além de garantir o rápido acesso dos munícipes às publicações oficiais, assegura a autenticidade e a integridade dos atos. A implantação e manutenção do DOM são de responsabilidade da Secretaria de Governo, por meio do DICOM – Departamento de Imprensa e Comunicação da Prefeitura.

Como o tempo passa rápido. Parece que foi ontem que o primeiro número do Diário Oficial Eletrônico do Município foi publicado. Era uma quinta-feira, 5 de julho de 2018 e contou com cinco páginas. Nessa edição de abertura participaram os jornalistas Sidinei Defendi e Glauco Emerson Mazzetto; as estagiárias Yasmin Jampaulo da Silva e Letícia Marchezim Fabrin. Pelo Setor passou ainda Aline Rita de Godoy. Atualmente, os estagiários são: Leonardo Molina e Caio Henrique Panini de Oliveira. Desde o início a consultoria técnica é formada pelos profissionais: Antonio Carlos Bozzer e Carlos José Pereira de Oliveira.

O Diário Oficial Eletrônico do Município tem permitido a divulgação com muito mais agilidade dos Atos Oficiais, Leis, Decretos, Resoluções, Portarias, Editais, Convocações, Licitações, Contratos, Balanços e demais publicações legais, das Secretarias, Órgãos e Departamentos da Prefeitura, SAAE, FUNBEPE, CONSAÚDE e Câmara Municipal. A periodicidade tem sido de segunda a sexta-feira, exceto Feriados ou Pontos Facultativos. Porém, sempre que necessário optou-se pela elaboração de edições extras.

A implantação do DOM teve também por objetivo atender a Lei de Transparência e de Acesso à Informação. É elaborado em formato A4 (tamanho que permite impressão em qualquer equipamento por qualquer morador). É o princípio constitucional da publicidade. Os Entes Federados e Órgãos da Administração Pública direta e indireta brasileira devem tornar público os seus atos. Se não o forem, não têm validade jurídica. As normas jurídicas, as decisões judiciais e os atos administrativos, portanto,

são tornados públicos por intermédio da Imprensa Oficial. Esta publicação tem sentido amplo e alcança as tecnologias disponíveis, por isso, predominam hoje os chamados Diários Eletrônicos, acessíveis com mais facilidade, substituindo os jornais impressos, de circulação reduzidos, sem contar o gasto com papel, que provoca dano ambiental maior.

O Diário Oficial Eletrônico tornou-se o veículo oficial de divulgação de mais de 80% dos atos Administrativos, que se sujeitam ao princípio constitucional da publicidade. Foi um marco na evolução informativa da Administração Pública de Pedreira, agilizando as divulgações. Em cada uma delas, atos importantes, os quais se inserem, de formas diferentes, na história do Município.

Antigamente – há muitos anos - a divulgação dava-se quase que, exclusivamente, por afixação em quadros de aviso na Prefeitura. As leis e os decretos, que têm efeito externo, ou seja, alcançam o público em geral, eram, invariavelmente, publicados também em periódicos locais. O Diário Oficial Eletrônico, que nesta data alcança a sua MILÉSIMA EDIÇÃO, vem rigorosamente sendo disponibilizado nos Portais da Prefeitura, Câmara Municipal, SAAE e FUNBEPE. A evolução tecnológica, ousada, garante o acesso, com um simples clique, onde se estiver, independente do ponto em que o cidadão se encontra no planeta.

O DOEM realiza publicações para Órgãos, Entidades Públicas, Organizações não Governamentais de cunho social, e outros, desde que tenham finalidade social, sem ônus, a partir de solicitação por escrito, antecipadamente, e devidamente autorizadas pelo Gabinete do Prefeito. A responsabilidade pelo conteúdo do material remetido é exclusivamente de quem o produziu e deve estar dentro das normas técnicas gráficas do Diário Oficial.

Com essa nova ferramenta, reduziu-se substancialmente os gastos para os Órgãos envolvidos, ampliando a eficiência administrativa, a racionalização e otimização dos recursos, permitindo uma flexibilidade e controle das publicações, que antes deveriam ser mandadas com antecedência sem certeza da data de sua publicação.

Assim, o DOM chega de forma gratuita e disponível a qualquer hora ao cidadão e aos interessados nos atos administrativos e tem se mostrado uma ferramenta moderna e transparente, entregando conteúdo público de maneira objetiva e econômica.

Pedreira, 30 de maio de 2022

Gabinete do Prefeito

## **COMUNICADO**

**Inscrição é obrigatória para jovens que completam 18 anos em 2022**

**ALISTAMENTO MILITAR TEM DE SER FEITO  
ATÉ 30 DE JUNHO**

Até o dia de 30 de junho de 2022 estarão abertas as inscrições para o alistamento militar. Os jovens brasileiros do sexo masculino que completam 18 anos em 2022 (nascidos em 2004) devem se inscrever exclusivamente por meio do site de alistamento militar, acessando o link: <http://www.alistamento.eb.mil.br/> No Brasil o alistamento militar é obrigatório, e quem não se alistar pode ter uma série de problemas, como a proibição de: ingressar como funcionário, empregado ou associado em instituição, empresa ou associação oficial, oficializada ou subvencionada; Assinar contrato com o governo federal, estadual, dos territórios ou municípios; Prestar exame ou fazer matrícula em qualquer estabelecimento de ensino; Obter carteira profissional, registro de diploma de profissões liberais, matrícula ou inscrição para o exercício de qualquer função e licença de indústria e profissão; Fazer inscrição em concurso para provimento de cargo público; Exercer, a qualquer título, sem distinção de categoria ou forma de pagamento, qualquer função pública ou cargo público, eletivos ou de nomeação; Receber qualquer prêmio ou favor do governo federal, estadual, dos territórios ou municípios.

### **Inscrição**

Para a inscrição online, é necessário ter em mãos: CPF, Carteira de Identidade ou Carteira de Trabalho, Comprovante de Endereço com CEP, Endereço de e-mail e Telefone. Após preencher o formulário, o candidato deve imprimir seu Certificado de Alistamento Militar para comprovação de sua inscrição junto às Forças Armadas. O acesso é feito com o número do CPF e a senha criada no momento do cadastro.

Para quem não tem acesso a um computador pessoal, a inscrição pode ser feita por um telefone celular, instalando o aplicativo de alistamento, disponível para os sistemas iOS e Android. A documentação é a mesma para ambos os casos.

Saliente-se que jovens nascidos em anos anteriores a 2004 somente poderão se alistar de forma presencial. Para isso, é necessário comparecer a sede da Junta de Serviço Militar portando os seguintes documentos: RG, CPF, Certidão de Nascimento, Comprovante de Endereço, número de celular próprio e e-mail particular.

### **Casos especiais**

Há casos em que o alistamento só pode ser feito presencialmente. Um deles é a de jovens que forem arrimo de família, ou seja, o único responsável pelo sustento da família. Nessa situação é necessário apresentar um requerimento pedindo dispensa de incorporação e também apresentar documentos que comprovem sua condição. Outra situação é para os jovens com deficiência. De acordo com o Ministério da Defesa, para solicitar a dispensa o "portador de necessidade especial física aparente, entregará requerimento solicitando isenção do serviço militar e atestado médico com diagnóstico de incapacidade e o respectivo CID, que é a Classificação Internacional de Doenças".

Caso a pessoa não tenha condição de comparecer a Junta do Serviço Militar por incapacidade absoluta, ele poderá ser representado por tutor ou curador mediante procuração lavrada em cartório.

A 115ª Junta Militar de Pedreira funciona no prédio do ACESSA PEDREIRA, situado junto ao Terminal Rodoviário, na Rua Miguel Sarkis, telefone 3852-3429 - 1º Parque Industrial e atende de segunda a sexta, das 8h às 17h.

### **Serviço**

**Alistamento Militar Obrigatório**

**Período:** 2 de janeiro a 30 de junho de 2022

**Virtualmente pelo link:** <http://www.alistamento.eb.mil.br/>

**Os casos mencionados como obrigatórios presencialmente, na 115ª Junta Militar de Pedreira, que funciona no prédio do ACESSA PEDREIRA, situado junto ao Terminal Rodoviário, na Rua Miguel Sarkis, telefone nº 3852-3429 - 1º Parque Industrial - e atende de segunda a sexta, das 8h às 17h.**

Pedreira, 11 de janeiro de 2022

**FÁTIMA FERRAZ DA SILVA PERES**  
Secretária da 115ª Junta de Serviço Militar

**SECRETARIA DE ADMINISTRAÇÃO E RECURSOS HUMANOS**

SECRETARIA MUNICIPAL DE ADMINISTRAÇÃO E RECURSOS HUMANOS

**DEPARTAMENTO DE LICITAÇÕES, CONTRATOS E ADITIVOS**

## **DIVISÃO DE LICITAÇÕES**

### **PREGÃO ELETRÔNICO Nº 32/2022**

Encontra-se aberto no Depto. de Licitações, Contratos e Aditivos do Município de Pedreira/SP, o PREGÃO ELETRÔNICO Nº 32/2022 - PROCESSO LICITATÓRIO Nº 37/2022 - TIPO MENOR PREÇO POR LOTE, objetivando a contratação(ões) de pessoa(s) jurídica(s) para a prestação de serviços de locação, execução, operação, montagem, manutenção e desmontagem e demais exigências contidas em cada objeto, sendo banheiros químicos, estrutura para o evento, compreendendo tablado (palco), tendas, gradil, Box Truss e equipamentos de sonorização e iluminação para a realização do evento "Revirada Cultural 2022". A Sessão Pública de processamento do Pregão Eletrônico será realizada no endereço eletrônico [www.bec.sp.gov.br](http://www.bec.sp.gov.br), às 09h00 do dia 09/06/2022. O Edital e seus Anexos em inteiro teor estarão à disposição dos interessados, a partir do dia 30/05/2022, no site do Município, através do portal [www.pedreira.sp.gov.br](http://www.pedreira.sp.gov.br) no link Licitações, junto ao pregão eletrônico correspondente e também no site [www.bec.sp.gov.br](http://www.bec.sp.gov.br).

Quaisquer informações poderão ser obtidas no endereço acima, no Depto. de Licitações, Contratos e Aditivos, das 08h às 12h e das 13h às 17h, ou pelo telefone (19) 3893-3522, ramais 215, 217 e 260.

**BRUNO HENRIQUE DE ALMEIDA**  
SUBSCRITOR DO EDITAL

## PREGÃO ELETRÔNICO Nº 33/2022

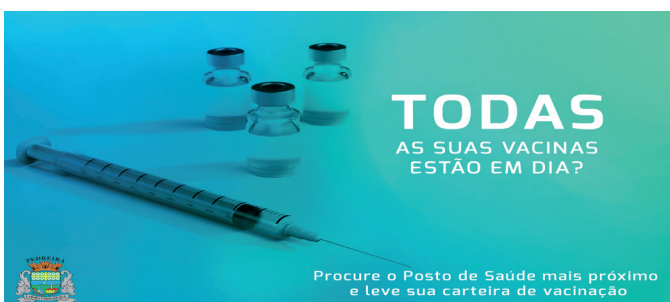
Encontra-se aberto no Depto. de Licitações, Contratos e Aditivos do Município de Pedreira/SP, o PREGÃO ELETRÔNICO Nº 33/2022 - PROCESSO LICITATÓRIO Nº 39/2022 - TIPO MENOR PREÇO POR ITEM, que tem como objeto a(s) contratação(ões) de pessoa(s) jurídica(s), para o fornecimento parcelado de gêneros alimentícios, destinados a merenda escolar e ao centro de atenção psicossocial (caps) deste município. A Sessão Pública de processamento do Pregão Eletrônico será realizada no endereço eletrônico [www.bec.sp.gov.br](http://www.bec.sp.gov.br), às 09h00 do dia 13/06/2022. O Edital em inteiro teor estará à disposição dos interessados, a partir do dia 30/05/2022, no site do Município, através do portal [www.pedreira.sp.gov.br](http://www.pedreira.sp.gov.br) no link Licitações, junto ao pregão eletrônico correspondente e também no site [www.bec.sp.gov.br](http://www.bec.sp.gov.br). Quaisquer informações poderão ser obtidas no endereço acima, no Depto. de Licitações, Contratos e Aditivos, das 08h às 12h e das 13h às 17h, ou pelo telefone (19) 3893-3522, ramais 215, 217 e 260.

**BRUNO HENRIQUE DE ALMEIDA**  
CHEFE DA DIVISÃO DE LICITAÇÕES

## PREGÃO ELETRÔNICO Nº 35/2022

Encontra-se aberto no Depto. de Licitações, Contratos e Aditivos do Município de Pedreira/SP, o PREGÃO ELETRÔNICO Nº 35/2022 - PROCESSO LICITATÓRIO Nº 43/2022 - TIPO MENOR PREÇO POR ITEM, que tem como objeto a(s) contratação(ões) de microempresa(s), empresa(s) de pequeno porte e/ou cooperativa(s) para o fornecimento parcelado de hortifrutigranjeiros, destinados à alimentação dos animais do zôo bosque municipal "prefeito adolpho lenzi". A Sessão Pública de processamento do Pregão Eletrônico será realizada no endereço eletrônico [www.bec.sp.gov.br](http://www.bec.sp.gov.br), às 09h00 do dia 14/06/2022. O Edital em inteiro teor estará à disposição dos interessados, a partir do dia 30/05/2022, no site do Município, através do portal [www.pedreira.sp.gov.br](http://www.pedreira.sp.gov.br) no link Licitações, junto ao pregão eletrônico correspondente e também no site [www.bec.sp.gov.br](http://www.bec.sp.gov.br). Quaisquer informações poderão ser obtidas no endereço acima, no Depto. de Licitações, Contratos e Aditivos, das 08h às 12h e das 13h às 17h, ou pelo telefone (19) 3893-3522, ramais 215, 217 e 260.

**BRUNO HENRIQUE DE ALMEIDA**  
CHEFE DA DIVISÃO DE LICITAÇÕES



## ATO DE DISPENSA DE LICITAÇÃO

### DISPENSA DE LICITAÇÃO Nº 01/2022 - PROCESSO ADMINISTRATIVO Nº 6.229/2022

Dispensar a licitação, com fulcro no inciso IV, do artigo 24, da Lei Federal nº 8666/93, com respaldo legal nos documentos constantes no processo, enviados pelas Secretarias Municipais de Administração e Recursos Humanos, Planejamento, Saúde, Ciência, Tecnologia e Desenvolvimento Econômico Urbano, Educação, Agricultura, Abastecimento e Meio Ambiente, Esporte e Lazer, Divulgação e Turismo, Assistência e Desenvolvimento Social, Serviços Urbanos, Obras e Vias Públicas, Segurança e Cidadania e Cultura (fls. 02/13), e no parecer emitido pela Secretaria Municipal de Negócios Jurídicos encartado às fls. 248/252 do processo administrativo, durante o período de 06 (seis) meses, a favor da empresa **ÁGUA POT COMERCIAL LTDA.** no valor global de **R\$ 72.769,50 (setenta e dois mil, setecentos e sessenta e nove reais e cinquenta centavos)**, por ter apresentado o menor preço para o fornecimento do item dentre os orçamentos obtidos, e demais documentos exigidos para o processo.

O objeto da dispensa é a **contratação emergencial de pessoa jurídica para o fornecimento parcelado de água mineral potável, destinadas a diversos setores deste Município.**

Pedreira, 27 de maio de 2022

**FÁBIO VINÍCIUS POLIDORO**  
PREFEITO

## DIVISÃO DE CONTRATOS E ADITIVOS

### EXTRATOS DE ADITIVO

#### PRIMEIRO TERMO ADITIVO AO AJUSTE ORIUNDO DO PREGÃO ELETRÔNICO Nº 18/2022

DO ACRÉSCIMO: Ficam acrescidos ao ajuste firmado, 5 (cinco) unidades do item 22 - Estante multiuso [...], cujo valor unitário é de R\$ 163,00, totalizando o valor de R\$ 815,00. As quantidades aditadas deverão ser entregues no prazo de 10 (dez) dias consecutivos, a contar do dia 23/05/2022, as quais deverão ser entregues nos locais descritos na cláusula 02. CONTRATADA: J.C. BARBIERI & CIA LTDA. - OBJETO: Fornecedor de mobiliário, eletrodomésticos e eletroeletrônicos para as creches municipais, pré-escolas municipais, escolas de ensino fundamental, Secretaria Municipal De Cultura, Secretaria Municipal de Agricultura, Abastecimento e Meio Ambiente, Secretaria Municipal de Administração e Recursos Humanos e Secretaria Municipal de Segurança e Cidadania. - Pregão Eletrônico nº 18/2022 - Processo Licitatório nº. 20/2022 - Data de assinatura: 20/05/2022.

#### PRIMEIRO TERMO ADITIVO AO AJUSTE ORIUNDO DO PREGÃO ELETRÔNICO Nº 18/2022

DO ACRÉSCIMO: Ficam acrescidos ao ajuste firmado, 12 (doze) unidades do item 23 - Estante multiuso [...], cujo valor unitário é de R\$ 290,00, totalizando o valor de R\$ 3.480,00. As quantidades aditadas deverão ser entregues no prazo de 10 (dez) dias consecutivos, a contar do dia 23/05/2022, as quais deverão ser entregues nos locais descritos na cláusula 02. CONTRATADA: SISTEMA MÓVEIS EIRELI - OBJETO: Fornecedor de mobiliário, eletrodomésticos e eletroeletrônicos para as creches municipais, pré-escolas municipais, escolas de ensino fundamental, Secretaria Municipal De Cultura, Secretaria Municipal de Agricultura, Abastecimento e Meio Ambiente, Secretaria Municipal de Administração e Recursos Humanos e Secretaria Municipal de Segurança e Cidadania. - Pregão Eletrônico nº 18/2022 - Processo Licitatório nº. 20/2022 - Data de assinatura: 20/05/2022.

**PRIMEIRO TERMO ADITIVO AO AJUSTE ORIUNDO DO PREGÃO ELETRÔNICO Nº 18/2022**

DO ACRÉSCIMO: Ficam acrescidos ao ajuste firmado, 07 (sete) unidades do item 40 - Televisão [...], cujo valor unitário é de R\$ 2.500,00, totalizando o valor de R\$ 17.500,00. As quantidades aditadas deverão ser entregues no prazo de 10 (dez) dias consecutivos, a contar do dia 23/05/2022, as quais deverão ser entregues nos locais descritos na cláusula 02. CONTRATADA: REPREMIG REPRESENTACAO E COMERCIO DE MINAS GERAIS LTDA - OBJETO: Fornecimento de mobiliário, eletrodomésticos e eletroeletrônicos para as creches municipais, pré-escolas municipais, escolas de ensino fundamental, Secretaria Municipal De Cultura, Secretaria Municipal de Agricultura, Abastecimento e Meio Ambiente, Secretaria Municipal de Administração e Recursos Humanos e Secretaria Municipal de Segurança e Cidadania. - Pregão Eletrônico nº 18/2022 - Processo Licitatório nº. 20/2022 - Data de assinatura: 20/05/2022.

**PRIMEIRO TERMO ADITIVO AO AJUSTE ORIUNDO DO PREGÃO ELETRÔNICO Nº 18/2022**

DO ACRÉSCIMO: Ficam acrescidos ao ajuste firmado, 07 (sete) unidades do item 27 - Forno [...], cujo valor unitário é de R\$ 593,99 e 04 (quatro) unidades do item 33 - Liquidificador [...], cujo valor unitário é de R\$ 584,00, totalizando o valor de R\$ 6.493,93. As quantidades aditadas deverão ser entregues no prazo de 10 (dez) dias consecutivos, a contar do dia 23/05/2022, as quais deverão ser entregues nos locais descritos na cláusula 02. CONTRATADA: SEATTLE TECNOLOGIA E COMERCIO DE PRODUTOS ELETRONICOS LTDA - OBJETO: Fornecimento de mobiliário, eletrodomésticos e eletroeletrônicos para as creches municipais, pré-escolas municipais, escolas de ensino fundamental, Secretaria Municipal De Cultura, Secretaria Municipal de Agricultura, Abastecimento e Meio Ambiente, Secretaria Municipal de Administração e Recursos Humanos e Secretaria Municipal de Segurança e Cidadania. - Pregão Eletrônico nº 18/2022 - Processo Licitatório nº. 20/2022 - Data de assinatura: 20/05/2022.

**PRIMEIRO TERMO ADITIVO AO AJUSTE ORIUNDO DO PREGÃO ELETRÔNICO Nº 18/2022**

DO ACRÉSCIMO: Ficam acrescidos ao ajuste firmado, 05 (cinco) unidades do item 15 - Condicionador de ar, capacidade mínima de 12.000 BTU/H [...], cujo valor unitário é de R\$ 1.938,00 e 04 (quatro) unidades do item 16 - Condicionador de ar, capacidade mínima de 18.000 BTU/H [...], cujo valor unitário é de R\$ 2.725,00, totalizando o valor de R\$ 20.590,00. As quantidades aditadas deverão ser entregues no prazo de 10 (dez) dias consecutivos, a contar do dia 23/05/2022, as quais deverão ser entregues nos locais descritos na cláusula 02. CONTRATADA: PRADO COMERCIO DE ELETRONICOS E SERVIÇOS DE INSTALAÇÕES EIRELI - OBJETO: Fornecimento de mobiliário, eletrodomésticos e eletroeletrônicos para as creches municipais, pré-escolas municipais, escolas de ensino fundamental, Secretaria Municipal De Cultura, Secretaria Municipal de Agricultura, Abastecimento e Meio Ambiente, Secretaria Municipal de Administração e Recursos Humanos e Secretaria Municipal de Segurança e Cidadania. - Pregão Eletrônico nº 18/2022 - Processo Licitatório nº. 20/2022 - Data de assinatura: 20/05/2022.

**PRIMEIRO TERMO ADITIVO AO AJUSTE ORIUNDO DO PREGÃO ELETRÔNICO Nº 18/2022**

DO ACRÉSCIMO: Ficam acrescidos ao ajuste firmado, 03 (três) unidades do item 07 - Cadeira giratória, tipo diretor ou executiva [...], cujo valor unitário é de R\$ 255,00 e 13 (treze) unidades do item 08 - Cadeira giratória, tipo secretária [...], cujo valor unitário é de R\$ 235,00, totalizando o valor de R\$ 3.820,00. As quantidades aditadas deverão ser entregues no prazo de 10 (dez) dias consecutivos, a contar do dia 23/05/2022, as quais deverão ser entregues nos locais descritos na cláusula 02. CONTRATADA: CARELI COMERCIO DE MOVEIS EIRELI - OBJETO: Fornecimento de mobiliário, eletrodomésticos e eletroeletrônicos para as creches municipais, pré-escolas municipais, escolas de ensino fundamental, Secretaria Municipal De Cultura, Secretaria Municipal de Agricultura, Abastecimento e Meio Ambiente, Secretaria Municipal de Administração e Recursos Humanos e Secretaria Municipal de Segurança e Cidadania. - Pregão Eletrônico nº 18/2022 - Processo Licitatório nº. 20/2022 - Data de assinatura: 20/05/2022.

**PRIMEIRO TERMO ADITIVO AO AJUSTE ORIUNDO DO PREGÃO ELETRÔNICO Nº 18/2022**

DO ACRÉSCIMO: Ficam acrescidos ao ajuste firmado, 12 (doze) unidades do item 02 - Armário de aço [...], cujo valor unitário é de R\$ 626,00 e 06 (seis) unidades do item 04 - Arquivo [...], cujo valor unitário é de R\$ 560,00, totalizando o valor de R\$ 10.872,00. As quantidades aditadas deverão ser entregues no prazo de 10 (dez) dias consecutivos, a contar do dia 23/05/2022, as quais deverão ser entregues nos locais descritos na cláusula 02. DO REMANEJAMENTO: Fica remanejado a entrega de 10 (dez) unidades do Item 03 - Armário vestiário [...], as quais seriam inicialmente entregues para a Secretaria Municipal de Segurança e Cidadania, na Avenida Joaquim Carlos, nº 1531, Vila São José (Almoxarifado Municipal), e que, devido a tal remanejamento, deverão ser entregues nos locais descritos na cláusula 02. CONTRATADA: LEONILDA DIAS DA SILVA MOVEIS - OBJETO: Fornecimento de mobiliário, eletrodomésticos e eletroeletrônicos para as creches municipais, pré-escolas municipais, escolas de ensino fundamental, Secretaria Municipal De Cultura, Secretaria Municipal de Agricultura, Abastecimento e Meio Ambiente, Secretaria Municipal de Administração e Recursos Humanos e Secretaria Municipal de Segurança e Cidadania. - Pregão Eletrônico nº 18/2022 - Processo Licitatório nº. 20/2022 - Data de assinatura: 20/05/2022.

**PRIMEIRO TERMO ADITIVO AO AJUSTE ORIUNDO DO PREGÃO ELETRÔNICO Nº 18/2022**

DO ACRÉSCIMO: Fica acrescido ao ajuste firmado, 01(uma) unidade do item 35 - Mesa de reunião [...], cujo valor unitário é de R\$ 376,00. A quantidade aditada deverá ser entregue no prazo de 10 (dez) dias consecutivos, a contar do dia 23/05/2022, a qual deverá ser entregue no local descrito na cláusula 02. CONTRATADA: M DO C M OLIVEIRA MOVEIS - OBJETO: Fornecimento de mobiliário, eletrodomésticos e eletroeletrônicos para as creches municipais, pré-escolas municipais, escolas de ensino fundamental, Secretaria Municipal De Cultura, Secretaria Municipal de Agricultura, Abastecimento e Meio Ambiente, Secretaria Municipal de Administração e Recursos Humanos e Secretaria Municipal de Segurança e Cidadania. - Pregão Eletrônico nº 18/2022 - Processo Licitatório nº. 20/2022 - Data de assinatura: 20/05/2022.

**PRIMEIRO TERMO ADITIVO AO AJUSTE ORIUNDO DO PREGÃO ELETRÔNICO Nº 18/2022**

DO ACRÉSCIMO: Ficam acrescidos ao ajuste firmado, 06 (seis) unidades do item 26 - Fogão industrial [...], cujo valor unitário é de R\$ 2.209,00, totalizando o valor de R\$ 13.254,00. As quantidades aditadas deverão ser entregues no prazo de 10 (dez) dias consecutivos, a contar do dia 23/05/2022, as quais deverão ser entregues nos locais descritos na cláusula 02. CONTRATADA: ROSILENE APARECIDA HERNANDES - EIRELI - OBJETO: Fornecimento de mobiliário, eletrodomésticos e eletroeletrônicos para as creches municipais, pré-escolas municipais, escolas de ensino fundamental, Secretaria Municipal De Cultura, Secretaria Municipal de Agricultura, Abastecimento e Meio Ambiente, Secretaria Municipal de Administração e Recursos Humanos e Secretaria Municipal de Segurança e Cidadania. - Pregão Eletrônico nº 18/2022 - Processo Licitatório nº. 20/2022 - Data de assinatura: 20/05/2022.

**PRIMEIRO TERMO ADITIVO AO AJUSTE ORIUNDO DO PREGÃO ELETRÔNICO Nº 18/2022**

DO ACRÉSCIMO: Ficam acrescidos ao ajuste firmado, 07 (sete) unidades do item 32 - Liquidificador, capacidade mínima de 3,00 litros [...], cujo valor unitário é de R\$ 185,00 e 05 (cinco) unidades do item 34 - Liquidificador, capacidade mínima de 2,40 litros [...], cujo valor unitário é de R\$ 135,50, totalizando o valor de R\$ 1.972,50. As quantidades aditadas deverão ser entregues no prazo de 10 (dez) dias consecutivos, a contar do dia 23/05/2022, as quais deverão ser entregues nos locais descritos na cláusula 02. CONTRATADA: JEAN C. V. FERREIRA & CIA LTDA- OBJETO: Fornecimento de mobiliário, eletrodomésticos e eletroeletrônicos para as creches municipais, pré-escolas municipais, escolas de ensino fundamental, Secretaria Municipal De Cultura, Secretaria Municipal de Agricultura, Abastecimento e Meio Ambiente, Secretaria Municipal de Administração e Recursos Humanos e Secretaria Municipal de Segurança e Cidadania. - Pregão Eletrônico nº 18/2022 - Processo Licitatório nº. 20/2022 - Data de assinatura: 20/05/2022.

**PRIMEIRO TERMO ADITIVO AO AJUSTE ORIUNDO DO PREGÃO ELETRÔNICO Nº 18/2022**

DO ACRÉSCIMO: Ficam acrescidos ao ajuste firmado, 02 (duas) unidades do item 24 - Fogão doméstico [...], cujo valor unitário é de R\$ 629,00, 07 (sete) unidades do item 28 - Freezer [...], cujo valor unitário é de R\$ 2.595,00 e 07 (sete) unidades do item 37 - Refrigerador [...], cujo valor unitário é de R\$ 3.059,00, totalizando o valor de R\$ 40.836,00. As quantidades aditadas deverão ser entregues no prazo de 10 (dez) dias consecutivos, a contar do dia 23/05/2022, as quais deverão ser entregues nos locais descritos na cláusula 02. CONTRATADA: 2M - COMERCIO DE ELETROELETRONICOS LTDA.- OBJETO: Fornecimento de mobiliário, eletrodomésticos e eletroeletrônicos para as creches municipais, pré-escolas municipais, escolas de ensino fundamental, Secretaria Municipal De Cultura, Secretaria Municipal de Agricultura, Abastecimento e Meio Ambiente, Secretaria Municipal de Administração e Recursos Humanos e Secretaria Municipal de Segurança e Cidadania. - Pregão Eletrônico nº 18/2022 - Processo Licitatório nº. 20/2022 - Data de assinatura: 20/05/2022.

**PRIMEIRO TERMO ADITIVO AO AJUSTE ORIUNDO DO PREGÃO ELETRÔNICO Nº 18/2022**

DO ACRÉSCIMO: Ficam acrescidos ao ajuste firmado, 03 (três) unidades do item 01 - Armário baixo [...], cujo valor unitário é de R\$ 229,00, 35 (trinta e cinco) unidades do item 18 - Conjunto de mesa e banco [...], cujo valor unitário é de R\$ 680,00 e 06 (seis) unidades do item 20 - Conjunto de mesa para cozinha [...], cujo valor unitário é de R\$ 495,00, totalizando o valor de R\$ 27.457,00. As quantidades aditadas deverão ser entregues no prazo de 10 (dez) dias consecutivos, a contar do dia 23/05/2022, as quais deverão ser entregues nos locais descritos na cláusula 02. CONTRATADA: VHP. FLEX COMERCIO DE MOVEIS LTDA - OBJETO: Fornecimento de mobiliário, eletrodomésticos e eletroeletrônicos para as creches municipais, pré-escolas municipais, escolas de ensino fundamental, Secretaria Municipal De Cultura, Secretaria Municipal de Agricultura, Abastecimento e Meio Ambiente, Secretaria Municipal de Administração e Recursos Humanos e Secretaria Municipal de Segurança e Cidadania. - Pregão Eletrônico nº 18/2022 - Processo Licitatório nº. 20/2022 - Data de assinatura: 20/05/2022.

**PRIMEIRO TERMO ADITIVO AO AJUSTE ORIUNDO DO PREGÃO ELETRÔNICO Nº 18/2022**

DO ACRÉSCIMO: Ficam acrescidos ao ajuste firmado, 07 (sete) unidades do item 05 - Bebedouro [...], cujo valor unitário é de R\$ 550,00, 09 (nove) unidades do item 17 - Condicionador de ar, com capacidade mínima de 9.000 BTU/H [...], cujo valor unitário é de R\$ 1.625,00, 01 (uma) unidade do Item 30 - Lavadora de roupa doméstica, modelo tanquinho [...], cujo valor unitário é de R\$ 438,00, 02 (duas) unidades do item 31 - Lavadora de roupa doméstica, tampa com visor transparente, cujo valor unitário é de R\$ 1.757,00, 05 (cinco) unidades do item 36 - Processador de alimento [...], cujo valor unitário é de R\$ 1.820,00 e 36 (trinta e seis) unidades do item 41 - Ventilador [...], cujo valor unitário é de R\$ 178,00, totalizando o valor de R\$ 37.935,00. As quantidades aditadas deverão ser entregues no prazo de 10 (dez) dias consecutivos, a contar do dia 23/05/2022, as quais deverão ser entregues nos locais descritos na cláusula 02. CONTRATADA: FERREIXE COMERCIAL LTDA - OBJETO: Fornecimento de mobiliário, eletrodomésticos e eletroeletrônicos para as creches municipais, pré-escolas municipais, escolas de ensino fundamental, Secretaria Municipal De Cultura, Secretaria Municipal de Agricultura, Abastecimento e Meio Ambiente, Secretaria Municipal de Administração e Recursos Humanos e Secretaria Municipal de Segurança e Cidadania. - Pregão Eletrônico nº 18/2022 - Processo Licitatório nº. 20/2022 - Data de assinatura: 20/05/2022.

**PRIMEIRO TERMO ADITIVO AO AJUSTE ORIUNDO DO PREGÃO ELETRÔNICO Nº 18/2022**

DO ACRÉSCIMO: Ficam acrescidos ao ajuste firmado, 124 (cento e vinte e quatro) unidades do item 06 - Cadeira fixa [...], cujo valor unitário é de R\$ 80,00, totalizando o valor de R\$ 9.920,00. As quantidades aditadas deverão ser entregues no prazo de 10 (dez) dias consecutivos, a contar do dia 23/05/2022, as quais deverão ser entregues nos locais descritos na cláusula 02. CONTRATADA: FARIA RODRIGUES INDUSTRIA DE MOVEIS LTDA - OBJETO: Fornecimento de mobiliário, eletrodomésticos e eletroeletrônicos para as creches municipais, pré-escolas municipais, escolas de ensino fundamental, Secretaria Municipal De Cultura, Secretaria Municipal de Agricultura, Abastecimento e Meio Ambiente, Secretaria Municipal de Administração e Recursos Humanos e Secretaria Municipal de Segurança e Cidadania. - Pregão Eletrônico nº 18/2022 - Processo Licitatório nº. 20/2022 - Data de assinatura: 20/05/2022.

**PRIMEIRO TERMO ADITIVO AO AJUSTE ORIUNDO DO PREGÃO ELETRÔNICO Nº 18/2022**

DO ACRÉSCIMO: Ficam acrescidos ao ajuste firmado, 40 (quarenta) unidades do item 21 - Conjunto escolar [...], cujo valor unitário é de R\$ 508,00, totalizando o valor de R\$ 20.320,00. As quantidades aditadas deverão ser entregues no prazo de 10 (dez) dias consecutivos, a contar do dia 23/05/2022, as quais deverão ser entregues nos locais descritos na cláusula 02. CONTRATADA: ABC INDUSTRIA E COMERCIO DE MOVEIS ESCOLARES LTDA. - OBJETO: Fornecimento de mobiliário, eletrodomésticos e eletroeletrônicos para as creches municipais, pré-escolas municipais, escolas de ensino fundamental, Secretaria Municipal De Cultura, Secretaria Municipal de Agricultura, Abastecimento e Meio Ambiente, Secretaria Municipal de Administração e Recursos Humanos e Secretaria Municipal de Segurança e Cidadania. - Pregão Eletrônico nº 18/2022 - Processo Licitatório nº. 20/2022 - Data de assinatura: 20/05/2022.

**PRIMEIRO TERMO ADITIVO AO AJUSTE ORIUNDO DO PREGÃO ELETRÔNICO Nº 18/2022**

DO ACRÉSCIMO: Ficam acrescidos ao ajuste firmado, 05 (cinco) unidades do item 11 - Carro de transporte manual [...], cujo valor unitário é de R\$ 1.470,00, totalizando o valor de R\$ 7.350,00. As quantidades aditadas deverão ser entregues no prazo de 10 (dez) dias consecutivos, a contar do dia 23/05/2022, as quais deverão ser entregues nos locais descritos na cláusula 02. CONTRATADA: TRANSCAR DO BRASIL LTDA. - OBJETO: Fornecimento de mobiliário, eletrodomésticos e eletroeletrônicos para as creches municipais, pré-escolas municipais, escolas de ensino fundamental, Secretaria Municipal De Cultura, Secretaria Municipal de Agricultura, Abastecimento e Meio Ambiente, Secretaria Municipal de Administração e Recursos Humanos e Secretaria Municipal de Segurança e Cidadania. - Pregão Eletrônico nº 18/2022 - Processo Licitatório nº. 20/2022 - Data de assinatura: 20/05/2022.

**PRIMEIRO TERMO ADITIVO AO AJUSTE ORIUNDO DO PREGÃO ELETRÔNICO Nº 18/2022**

DO ACRÉSCIMO: Ficam acrescidos ao ajuste firmado, 08 (oito) unidades do item 19 - Conjunto de mesa e cadeira [...], cujo valor unitário é de R\$ 479,54, totalizando o valor de R\$ 3.836,32. As quantidades aditadas deverão ser entregues no prazo de 10 (dez) dias consecutivos, a contar do dia 23/05/2022, as quais deverão ser entregues nos locais descritos na cláusula 02. CONTRATADA: FORMOSA MOVEIS - EIRELI - OBJETO: Fornecimento de mobiliário, eletrodomésticos e eletroeletrônicos para as creches municipais, pré-escolas municipais, escolas de ensino fundamental, Secretaria Municipal De Cultura, Secretaria Municipal de Agricultura, Abastecimento e Meio Ambiente, Secretaria Municipal de Administração e Recursos Humanos e Secretaria Municipal de Segurança e Cidadania. - Pregão Eletrônico nº 18/2022 - Processo Licitatório nº. 20/2022 - Data de assinatura: 20/05/2022.

**PRIMEIRO TERMO ADITIVO AO AJUSTE ORIUNDO DO PREGÃO ELETRÔNICO Nº 18/2022**

DO ACRÉSCIMO: Ficam acrescidos ao ajuste firmado, 06 (seis) unidades do item 29 - Lavadora de alta pressão [...], cujo valor unitário é de R\$ 530,00, totalizando o valor de R\$ 3.180,00. As quantidades aditadas deverão ser entregues no prazo de 10 (dez) dias consecutivos, a contar do dia 23/05/2022, as quais deverão ser entregues nos locais descritos na cláusula 02. CONTRATADA: MARCELA CRISTINA ORTEGA GONCALVES 41080805800 - OBJETO: Fornecimento de mobiliário, eletrodomésticos e eletroeletrônicos para as creches municipais, pré-escolas municipais, escolas de ensino fundamental, Secretaria Municipal De Cultura, Secretaria Municipal de Agricultura, Abastecimento e Meio Ambiente, Secretaria Municipal de Administração e Recursos Humanos e Secretaria Municipal de Segurança e Cidadania. - Pregão Eletrônico nº 18/2022 - Processo Licitatório nº. 20/2022 - Data de assinatura: 20/05/2022.

**PRIMEIRO TERMO ADITIVO AO AJUSTE ORIUNDO DO PREGÃO ELETRÔNICO Nº 18/2022**

DO ACRÉSCIMO: Ficam acrescidos ao ajuste firmado, 12 (doze) unidades do item 09 - Cadeira infantil [...], cujo valor unitário é de R\$ 255,00, 07 (sete) unidades do item 10 - Cama, tipo berço infantil [...], cujo valor unitário é de R\$ 350,00 e 03 (três) unidades do item 25 - Fogão industrial [...], cujo valor unitário é de R\$ 4.720,00, totalizando o valor de R\$ 19.670,00. As quantidades aditadas deverão ser entregues no prazo de 10 (dez) dias consecutivos, a contar do dia 23/05/2022, as quais deverão ser entregues nos locais descritos na cláusula 02. CONTRATADA: INNOVA COMERCIAL & NEGOCIOS EIRELI - OBJETO: Fornecimento de mobiliário, eletrodomésticos e eletroeletrônicos para as creches municipais, pré-escolas municipais, escolas de ensino fundamental, Secretaria Municipal De Cultura, Secretaria Municipal de Agricultura, Abastecimento e Meio Ambiente, Secretaria Municipal de Administração e Recursos Humanos e Secretaria Municipal de Segurança e Cidadania. - Pregão Eletrônico nº 18/2022 - Processo Licitatório nº. 20/2022 - Data de assinatura: 20/05/2022.

**PRIMEIRO TERMO ADITIVO AO AJUSTE ORIUNDO DO PREGÃO ELETRÔNICO Nº 18/2022**

DO ACRÉSCIMO: Ficam acrescidos ao ajuste firmado, 70 (setenta) unidades do item 12 - Colchonete [...], cujo valor unitário é de R\$ 37,00, 07 (sete) unidades do item 13 - Colchão para berço [...], cujo valor unitário é de R\$ 90,00 e 07 (sete) unidades do item 14 - Colchonete para trocador [...], cujo valor unitário é de R\$ 40,00, totalizando o valor de R\$ 3.500,00. As quantidades aditadas deverão ser entregues no prazo de 10 (dez) dias consecutivos, a contar do dia 23/05/2022, as quais deverão ser entregues nos locais descritos na cláusula 02. CONTRATADA: MAROUN SLEIMAN MÓVEIS E COLCHÕES LTDA - OBJETO: Fornecimento de mobiliário, eletrodomésticos e eletroeletrônicos para as creches municipais, pré-escolas municipais, escolas de ensino fundamental, Secretaria Municipal De Cultura, Secretaria Municipal de Agricultura, Abastecimento e Meio Ambiente, Secretaria Municipal de Administração e Recursos Humanos e Secretaria Municipal de Segurança e Cidadania. - Pregão Eletrônico nº 18/2022 - Processo Licitatório nº. 20/2022 - Data de assinatura: 20/05/2022.

## SEGUNDO TERMO ADITIVO AO AJUSTE ORIUNDO DO PREGÃO ELETRÔNICO Nº 18/2022

DO ACRÉSCIMO: Fica acrescida ao ajuste firmado, 01 (uma) unidade do item 15 - Condicionador de ar, capacidade mínima de 12.000 BTU/H [...], cujo valor unitário é de R\$ 1.938,00. A quantidade aditada na cláusula anterior deverá ser entregue no prazo de 10 (dez) dias consecutivos, a contar do próximo dia útil do firmamento deste termo, a qual deverá ser entregue no Almoxarifado Municipal, localizado na Avenida Joaquim Carlos, nº 1531, Vila São José. CONTRATADA: PRADO COMERCIO DE ELETRONICOS E SERVIÇOS DE INSTALAÇÕES EIRELI - OBJETO: Fornecimento de mobiliário, eletrodomésticos e eletroeletrônicos para as creches municipais, pré-escolas municipais, escolas de ensino fundamental, Secretaria Municipal De Cultura, Secretaria Municipal de Agricultura, Abastecimento e Meio Ambiente, Secretaria Municipal de Administração e Recursos Humanos e Secretaria Municipal de Segurança e Cidadania. - Pregão Eletrônico nº 18/2022 - Processo Licitatório nº. 20/2022 - Data de assinatura: 25/05/2022.

## SEGUNDO TERMO ADITIVO AO AJUSTE ORIUNDO DO PREGÃO ELETRÔNICO Nº 18/2022

DO ACRÉSCIMO: Fica acrescido ao ajuste firmado, 01 (uma) unidade do item 27 - Forno [...], cujo valor unitário é de R\$ 593,99. A quantidade aditada na cláusula anterior deverá ser entregue no prazo de 10 (dez) dias consecutivos, a contar do próximo dia útil do firmamento deste termo, a qual deverá ser entregue no Almoxarifado Municipal, localizado na Avenida Joaquim Carlos, nº 1531, Vila São José. CONTRATADA: SEATTLE TECNOLOGIA E COMERCIO DE PRODUTOS ELETRONICOS LTDA - OBJETO: Fornecimento de mobiliário, eletrodomésticos e eletroeletrônicos para as creches municipais, pré-escolas municipais, escolas de ensino fundamental, Secretaria Municipal De Cultura, Secretaria Municipal de Agricultura, Abastecimento e Meio Ambiente, Secretaria Municipal de Administração e Recursos Humanos e Secretaria Municipal de Segurança e Cidadania. - Pregão Eletrônico nº 18/2022 - Processo Licitatório nº. 20/2022 - Data de assinatura: 25/05/2022.

FÁBIO VINÍCIUS POLIDORO  
PREFEITO

**REDES SOCIAIS DA  
PREFEITURA**

- Facebook: @prefeiturapedreirasp
- Instagram: @prefeiturapedreirasp
- Twitter: @PrefPedreira
- Website: pedreira.sp.gov.br

## TERMO DE INSTRUMENTO PARTICULAR DE RESCISÃO CONTRATUAL UNILATERAL PARCIAL Nº. 08/2022 E APLICAÇÃO DE SANÇÕES ADMINISTRATIVAS

CONTRATO Nº. 305/2021 PREGÃO ELETRÔNICO Nº 73/2021 - PROCESSO LICITATÓRIO Nº. 85/2021

CONTRATADA: P.H.G. SOLUÇÕES INTEGRADAS LTDA. - CNPJ Nº. 34.250.538/0001-76

### DA RESCISÃO E DAS SANÇÕES

Ficam rescindidos **unilateralmente** os itens 03 e 04 (cotas ampla e restrita) do referido instrumento contratual, pelos motivos constantes no despacho que determinou que fossem tomadas as providências para a efetivação da rescisão e aplicação das penalidades, constante às folhas 125 do processo administrativo nº. 1.803/2022, ficando aplicadas à contratada as seguintes penalidades:

### Suspensão temporária do direito de licitar e impedimento de contratar com esta Administração pelo prazo de 02 (dois) anos;

Multa pecuniária no valor de **R\$ 6.409,20 (seis mil, quatrocentos e nove reais e vinte centavos)**, correspondente à 20% do saldo remanescente do contrato, referentes aos Itens 03 e 04, somados aos quantitativos solicitados através dos Pedidos de Compra nº. 4924 e 4925/2022, os quais não foram entregues (fls. 107/112), e de acordo com a subcláusula 10.1.4. do contrato.

### DOS ITENS E DO VALOR RESCINDIDO

Estão sendo rescindidos os itens 3 e 4 do referido contrato, conforme descrito na tabela constante na subcláusula 2.1.

Conforme tabela acima, o valor total rescindido é de **R\$ 32.046,00**.

### DOS FATOS

Os motivos que levaram a Administração a rescindir o mencionado contrato e aplicar as penalidades constantes neste termo, encontram-se no despacho encartado às folhas 125 do processo administrativo nº 1.803/2022, cujo teor já é de conhecimento da pessoa jurídica contratada. Aberto prazo para defesa de acordo com o §2º, do artigo 87, da Lei Federal nº 8.666/93 e suas alterações, a referida pessoa jurídica não apresentou defesa (fls. 143/144).

### DA BASE LEGAL

O ato unilateral de rescisão tem base legal nos Artigos 78, Incisos I, II, IV e VI, e 79, Inciso I, da Lei 8.666/93, e as sanções tem base legal no Artigo 87, ressaltando também que constam na **cláusula 10** do contrato.

### DOS RECURSOS

Fica aberto o prazo recursal na forma do disposto no art. 109, inciso I, alíneas "e" e "f", da Lei 8.666/93.

Pedreira, 27 de maio de 2022

FÁBIO VINÍCIUS POLIDORO  
PREFEITO

SECRETARIA DE EDUCAÇÃO  
SECRETARIA MUNICIPAL DE EDUCAÇÃO



# Prefeitura Municipal de Pedreira

ESTADO DE SÃO PAULO  
SECRETARIA MUNICIPAL DE EDUCAÇÃO

## EDITAL DE CONVOCAÇÃO

Fica o(a) senhor(a) **MONALIZA APARECIDA ALVES**, inscrito(a) no CPF sob nº 326.280.528-90, classificado(a) em **33º lugar** como Professor(a) Adjunto(a) de Educação Básica, no Processo Seletivo Simplificado - Edital nº. 003/2022, **CONVOCADO(A)** a se apresentar, em **05 (cinco) dias úteis a contar desta publicação**, no Departamento de Recursos Humanos da Prefeitura Municipal de Pedreira, situado na Praça Eptácio Pessoa, nº. 03 - Centro, para escolha de vaga. O não comparecimento no prazo previsto, **caracterizará desistência** e abrirá a vaga para o classificado seguinte.

Fica o(a) senhor(a) **CAMILA CREPALDI**, inscrito(a) no CPF sob nº 387.871.578-10, classificado(a) em **34º lugar** como Professor(a) Adjunto(a) de Educação Básica, no Processo Seletivo Simplificado - Edital nº. 003/2022, **CONVOCADO(A)** a se apresentar, em **05 (cinco) dias úteis a contar desta publicação**, no Departamento de Recursos Humanos da Prefeitura Municipal de Pedreira, situado na Praça Eptácio Pessoa, nº. 03 - Centro, para escolha de vaga. O não comparecimento no prazo previsto, **caracterizará desistência** e abrirá a vaga para o classificado seguinte.



# CADASTRO PARA VACINAÇÃO CONTRA A RAIVA

☎ REALIZE O CADASTRO DO  
SEU **PET** PELOS NÚMEROS:

- 156
- (19) 99909-0156
- (19) 99693-0156
- (19) 99661-0156

MEIO AMBIENTE  
Secretaria Municipal



Evite o acúmulo de água parada

## **TODOS JUNTOS CONTRA A DENGUE**



Elimine os pratos dos vasos de plantas.  
Não deixe acumular água em recipientes, lonas e brinquedos.  
Caixas-d'água sempre fechadas com tampas ou telas.  
Não deixe acumular água em pneus, calhas e lajes.  
Mantenha os ralos limpos e com tela.  
Deixar sempre limpos os recipientes para alimentar os animais.  
Cuidar para que bromélias e outras plantas não tenham acúmulo de água.  
Manter tratada a água das piscinas e das fontes.  
Ao armazenar água, utilizar recipientes com tampas.  
Esvazie e limpe os reservatórios do ar condicionado e geladeira frost free.

**SECRETARIA DE FINANÇAS PÚBLICAS**  
SECRETARIA MUNICIPAL DE FINANÇAS PÚBLICAS

**DEPARTAMENTO DE CONTABILIDADE**

**Relatório Resumido de Execução Orçamentária**  
**Prefeitura Municipal de Pedreira - SP (Poder Executivo)**  
**Orçamentos Fiscal e da Seguridade Social**  
**CNPJ:**  
**Exercício: 2022**  
**Período de referência: 2º bimestre**



**RREO-Anexo 01 | Tabela 1.0 - Balanço Orçamentário**

Receitas Orçamentárias	PREVISÃO INICIAL	PREVISÃO ATUALIZADA (e)	Estágios da Receita Orçamentária				SALDO (a-c)
			RECEITAS REALIZADAS		% (c/b)		
			No Bimestre (b)	% (b/a)			
<b>Receitas Orçamentárias</b>							
RECEITAS (EXCETO INTRA-ORÇAMENTÁRIAS) (1)	231.082.705,00	231.082.705,00	35.114.798,41	15,20	74.004.992,96	32,03	157.077.712,04
RECEITAS CORRENTES	210.032.705,00	210.032.705,00	34.717.112,96	16,53	73.543.602,59	35,02	136.489.102,41
IMPOSTOS, TAXAS E CONTRIBUIÇÕES DE MELHORIA	52.505.800,00	52.505.800,00	7.300.429,74	13,90	18.053.622,63	34,38	34.452.177,37
Impostos	46.091.000,00	46.091.000,00	6.176.606,86	13,40	16.403.804,19	35,59	29.687.195,81
Taxas	6.414.800,00	6.414.800,00	1.123.822,88	17,52	1.649.818,44	25,72	4.764.981,56
Contribuição de Melhoria							
CONTRIBUIÇÕES	2.899.700,00	2.899.700,00	502.279,08	17,32	1.010.457,26	34,85	1.889.242,74
Contribuições Sociais							
Contribuições Econômicas							
Contribuições para Entidades Privadas de Serviço Social e de Formação Profissional							
Contribuição para o Custeio do Serviço de Iluminação Pública	2.899.700,00	2.899.700,00	502.279,08	17,32	1.010.457,26	34,85	1.889.242,74
RECEITA PATRIMONIAL	648.600,00	648.600,00	570.903,65	88,02	987.494,60	152,25	-338.894,60
Exploração do Patrimônio Imobiliário do Estado	225.000,00	225.000,00	32.928,46	14,63	70.010,85	31,12	154.989,15
Valores Mobiliários	423.600,00	423.600,00	537.975,19	127,00	917.483,75	216,59	-493.883,75
Delegação de Serviços Públicos Mediante Concessão, Permissão, Autorização ou Licença							
Exploração de Recursos Naturais							
Exploração do Patrimônio Intangível							
Cessão de Direitos							
Demais Receitas Patrimoniais							
RECEITA AGROPECUÁRIA							
RECEITA INDUSTRIAL							
RECEITA DE SERVIÇOS	21.553.300,00	21.553.300,00	3.715.291,82	17,24	6.945.691,30	32,23	14.607.608,70
Serviços Administrativos e Comerciais Gerais	21.457.300,00	21.457.300,00	3.699.263,89	17,24	6.914.058,06	32,22	14.543.241,94
Serviços e Atividades Relativas à Navegação e ao Transporte							
Serviços e Atividades Relativas à Saúde							
Serviços e Atividades Financeiras	96.000,00	96.000,00	16.027,93	16,70	31.633,24	32,95	64.366,76
Outros Serviços							
TRANSPERÊNCIAS CORRENTES	131.287.305,00	131.287.305,00	22.478.209,61	17,12	46.147.381,70	35,15	85.139.923,30
Transferências da União e de suas Entidades	57.579.013,00	57.579.013,00	8.314.371,36	14,44	18.240.130,27	31,68	39.338.882,73
Transferências dos Estados e do Distrito Federal e de suas Entidades	44.856.292,00	44.856.292,00	9.160.064,18	20,42	18.320.030,02	40,84	26.536.261,98
Transferências dos Municípios e de suas Entidades							
Transferências de Instituições Privadas	140.000,00	140.000,00	22.960,49	16,40	47.762,44	34,12	92.237,56
Transferências de Outras Instituições Públicas	28.652.000,00	28.652.000,00	4.980.813,58	17,38	9.539.458,97	33,29	19.112.541,03
Transferências do Exterior							
Outras Transferências	60.000,00	60.000,00	0,00	0,00	0,00	0,00	60.000,00
OUTRAS RECEITAS CORRENTES	1.138.000,00	1.138.000,00	149.999,06	13,18	398.995,10	35,06	739.004,90
Multas Administrativas, Contratuais e Judiciais	64.000,00	64.000,00	4.448,97	6,95	7.463,58	11,66	56.536,42
Indenizações, Restituições e Ressarcimentos	575.000,00	575.000,00	59.897,63	10,42	217.089,04	37,75	357.930,96
Bens, Direitos e Valores Incorporados ao Patrimônio Público							
Multas e Juros de Mora das Receitas de Capital							
Demais Receitas Correntes	499.000,00	499.000,00	85.652,46	17,16	174.422,48	34,95	324.577,52



**Relatório Resumido de Execução Orçamentária**  
**Prefeitura Municipal de Pedreira - SP (Poder Executivo)**  
**Orçamentos Fiscal e da Seguridade Social**  
**CNPJ:**  
**Exercício: 2022**  
**Período de referência: 2º bimestre**

**siconfi**  
 Sistema de Informações  
 Contábeis e Fiscais  
 do Setor Público Brasileiro  
**TESOURO NACIONAL**

Despesas Orçamentárias	Estágios da Despesa Orçamentária											INSCRITAS EM RESTOS A PAGAR NÃO PROCESSADOS (K)
	DOTAÇÃO INICIAL (d)	DOTAÇÃO ATUALIZADA (e)	DESPESAS EMPENHADAS NO BIMESTRE	DESPESAS EMPENHADAS ATÉ O BIMESTRE (f)	SALDO (g) = (e-f)	DESPESAS LIQUIDADAS NO BIMESTRE	DESPESAS LIQUIDADAS ATÉ O BIMESTRE (h)	SALDO (i) = (e-h)	DESPESAS PAGAS ATÉ O BIMESTRE (j)			
DESPESAS (EXCETO INTRA-ORÇAMENTÁRIAS) (VIII)	230.252.705,00	237.573.381,39	31.513.189,26	118.398.839,86	119.174.541,53	35.184.105,14	62.984.092,33	174.569.289,06	53.525.668,20			
DESPESAS CORRENTES	187.240.305,00	196.841.149,68	28.694.105,48	105.991.984,01	90.859.165,67	32.519.956,51	59.638.392,40	138.202.757,28	49.376.553,84			
PESSOAL E ENCARGOS SOCIAIS	81.348.000,00	81.800.979,87	13.099.365,43	29.128.352,00	52.672.627,87	13.767.696,54	26.708.550,17	55.092.429,70	20.507.329,47			
JUROS E ENCARGOS DA DÍVIDA	597.700,00	736.600,00	0,00	725.568,23	11.031,77	219.307,98	444.053,69	292.546,31	444.053,69			
OUTRAS DESPESAS CORRENTES	105.294.605,00	114.303.569,81	15.583.740,05	76.128.063,78	38.175.506,03	18.632.951,99	31.485.788,54	82.817.781,27	28.425.170,68			
DESPESAS DE CAPITAL	41.101.700,00	40.499.831,71	2.829.083,78	12.416.855,85	28.082.975,86	2.564.148,63	4.345.699,93	36.154.131,78	4.149.314,36			
INVESTIMENTOS	34.063.800,00	33.458.431,71	2.829.083,78	8.053.291,28	25.405.140,43	1.736.869,20	2.589.936,91	30.868.494,80	2.393.551,34			
INVERSÕES FINANCEIRAS												
AMORTIZAÇÃO DA DÍVIDA	7.037.900,00	7.041.400,00	0,00	4.363.564,57	2.677.835,43	827.279,43	1.755.763,02	5.285.636,98	1.755.763,02			
RESERVA DE CONTINGÊNCIA	1.910.700,00	232.400,00						232.400,00				
DESPESAS (INTRA-ORÇAMENTÁRIAS) (IX)	3.240.600,00	3.240.600,00	260.385,21	521.988,29	2.718.601,71	260.385,21	521.988,29	2.718.601,71	389.688,65			
SUBTOTAL DAS DESPESAS (X) = (VIII + IX)	233.493.305,00	240.813.981,39	31.773.574,47	118.920.838,15	121.893.143,24	35.444.490,35	63.506.090,62	177.307.890,77	53.915.554,85			
AMORTIZAÇÃO DA DÍVIDA / REFINANCIAMENTO (XI)												
Amortização da Dívida Interna												
Dívida Mobiliária												
Dívida Contratual												
Amortização da Dívida Externa												
Dívida Mobiliária												
Dívida Contratual												
TOTAL DAS DESPESAS (XII) = (X + XI)	233.493.305,00	240.813.981,39	31.773.574,47	118.920.838,15	121.893.143,24	35.444.490,35	63.506.090,62	177.307.890,77	53.915.554,85			
SUPERÁVIT (XIII)												
TOTAL COM SUPERÁVIT (XIV) = (XII + XIII)	233.493.305,00	240.813.981,39	31.773.574,47	118.920.838,15	121.893.143,24	35.444.490,35	63.506.090,62	177.307.890,77	53.915.554,85			
RESERVA DO RPPS												


**RREO-Anexo 01 | Tabela 1.0 - Balanço Orçamentário**

Receitas Intra Orçamentárias	Estágios da Receita Intra-Orçamentária			PREVISÃO ATUALIZADA (a)	RECEITAS REALIZADAS		SALDO (a-c)
	PREVISÃO INICIAL	PREVISÃO ATUALIZADA (a)	PREVISÃO ATUALIZADA (a)		Até o Bimestre (c)	% (c/a)	
Receitas Intra Orçamentárias	-	-	-	-	-	-	-
RECEITAS (INTRA-ORÇAMENTÁRIAS) (I)	3.021.200,00	3.021.200,00	255.009,31	3.021.200,00	8,44	376.133,36	12,45
RECEITAS CORRENTES	3.021.200,00	3.021.200,00	255.009,31	3.021.200,00	8,44	376.133,36	12,45
IMPOSTOS, TAXAS E CONTRIBUIÇÕES DE MELHORIA							
Impostos							
Taxas							
Contribuição de Melhoria							
CONTRIBUIÇÕES							
Contribuições Sociais							
Contribuições Econômicas							
Contribuições para Entidades Privadas de Serviço Social e de Formação Profissional							
Contribuição para o Custeio do Serviço de Iluminação Pública							
RECEITA PATRIMONIAL							
Exploração do Patrimônio Imobiliário do Estado							
Valores Mobiliários							
Delegação de Serviços Públicos Mediante Concessão, Permissão, Autorização ou Licença							

 <p><b>SISTEMA DE INFORMAÇÕES CONTÁBEIS E FISCAIS DO SETOR PÚBLICO BRASILEIRO</b></p> <p><b>TESOURO NACIONAL</b></p>	<b>Relatório Resumido de Execução Orçamentária</b>	
	<b>Prefeitura Municipal de Pedreira - SP (Poder Executivo)</b>	
	<b>Orçamentos Fiscal e da Seguridade Social</b>	
	<b>CNPJ:</b>	
	<b>Exercício: 2022</b>	
<b>Período de referência: 2º bimestre</b>		

Receitas Intra Orçamentárias	Estágios da Receita Intra-Orçamentária					
	PREVISÃO INICIAL	PREVISÃO ATUALIZADA (a)	RECEITAS REALIZADAS			SALDO (a-c)
			No Bimestre (b)	% (b/a)	Até o Bimestre (c)	
Exploração de Recursos Naturais						
Exploração do Patrimônio Intangível						
Cessão de Direitos						
Demais Receitas Patrimoniais						
RECEITA AGROPECUÁRIA						
RECEITA INDUSTRIAL						
RECEITA DE SERVIÇOS	1.221.200,00	1.221.200,00	13.697,28	1,12	26.174,77	2,14
Serviços Administrativos e Comerciais Gerais	1.221.200,00	1.221.200,00	13.697,28	1,12	26.174,77	2,14
Serviços e Atividades Referentes à Navegação e ao Transporte						
Serviços e Atividades Referentes à Saúde						
Serviços e Atividades Financeiras						
Outros Serviços						
TRANSFERÊNCIAS CORRENTES						
Transferências da União e de suas Entidades						
Transferências dos Estados e do Distrito Federal e de suas Entidades						
Transferências dos Municípios e de suas Entidades						
Transferências de Instituições Privadas						
Transferências de Outras Instituições Públicas						
Transferências do Exterior						
Outras Transferências						
OUTRAS RECEITAS CORRENTES	1.800.000,00	1.800.000,00	241.312,03	13,41	349.958,59	19,44
Multas Administrativas, Contratuais e Judiciais						
Indenizações, Restituições e Ressarcimentos						
Bens, Direitos e Valores Incorporados ao Patrimônio Público	1.800.000,00	1.800.000,00	241.312,03	13,41	349.958,59	19,44
Multas e Juros de Mora das Receitas de Capital						
Demais Receitas Correntes						
RECEITAS DE CAPITAL						
OPERAÇÕES DE CRÉDITO						
Operações de Crédito - Mercado Interno						
Operações de Crédito - Mercado Externo						
ALIENAÇÃO DE BENS						
Alienação de Bens Móveis						
Alienação de Bens Imóveis						
Alienação de Bens Intangíveis						
AMORTIZAÇÕES DE EMPRÉSTIMOS						
TRANSFERÊNCIAS DE CAPITAL						
Transferências da União e de suas Entidades						
Transferências dos Estados e do Distrito Federal e de suas Entidades						
Transferências dos Municípios e de suas Entidades						
Transferências de Instituições Privadas						
Transferências de Outras Instituições Públicas						
Transferências do Exterior						
Transferências de Pessoas Físicas						
Transferências Provenientes de Depósitos Não Identificados						
OUTRAS RECEITAS DE CAPITAL						
Integralização do Capital Social						



 Sistema de Informações Contábeis e Fiscais do Setor Público Brasileiro <b>TESOURONACIONAL</b>	<b>Relatório Resumido de Execução Orçamentária</b>
	<b>Prefeitura Municipal de Pedreira - SP (Poder Executivo)</b>
	<b>Orçamentos Fiscal e da Seguridade Social</b>
	<b>CNPJ:</b>
	<b>Exercício: 2022</b>
	<b>Período de referência: 2º bimestre</b>

**RREO-Anexo 01 | Tabela 1.0 - Balanço Orçamentário**

Notas Explicativas	Valores
	30/04/2022
Notas Explicativas	-
Notas Explicativas	



**TESOURO NACIONAL**

Sistema de Informações Contábeis e Fiscais do Setor Público Brasileiro

---

**Relatório Resumido de Execução Orçamentária**  
**Prefeitura Municipal de Pedreira - SP (Poder Executivo)**  
**Orçamentos Fiscal e da Seguridade Social**  
**CNPJ:**  
**Exercício: 2022**  
**Período de referência: 2º bimestre**

**RREO-Anexo 02 | Tabela 2.0 - Demonstrativo da Execução das Despesas por Função/Subfunção | Total das Despesas Exceto Intra-Orçamentárias**

Função/Subfunção	Execução da Despesa										INSCRITAS EM RESTOS A PAGAR NÃO PROCESSADOS (f)
	DOTAÇÃO INICIAL	DOTAÇÃO ATUALIZADA (a)	DESPESAS EMPENHADAS NO BIMESTRE	DESPESAS EMPENHADAS ATÉ O BIMESTRE (b)	% (b/total b)	SALDO (c) = (a-b)	DESPESAS LIQUIDADAS NO BIMESTRE	DESPESAS LIQUIDADAS ATÉ O BIMESTRE (d)	% (d/total d)	SALDO (e) = (a-d)	
DESPESAS (EXCETO INTRA-ORÇAMENTÁRIAS) (1)	230.252.705,00	237.573.381,39	31.513.189,26	118.398.839,86	99,56	119.174.541,53	35.184.105,14	62.984.092,33	99,18	174.589.286,06	
Legislativa	2.700.000,00	2.700.000,00	360.523,38	940.977,00	0,79	1.759.023,00	433.867,10	788.694,11	1,24	1.911.305,89	
Ação Legislativa	2.700.000,00	2.700.000,00	360.523,38	940.977,00	0,79	1.759.023,00	433.867,10	788.694,11	1,24	1.911.305,89	
Controle Externo											
Flu01 - Administração Geral											
Flu01 - Demais Subfunções											
Judiciária	1.449.300,00	1.449.300,00	226.048,88	544.498,23	0,46	904.801,77	254.728,88	492.353,23	0,78	956.946,77	
Ação Judiciária	1.449.300,00	1.449.300,00	226.048,88	544.498,23	0,46	904.801,77	254.728,88	492.353,23	0,78	956.946,77	
Defesa do Interesse Público no Processo Judiciário											
Flu02 - Administração Geral											
Flu02 - Demais Subfunções											
Essencial à Justiça											
Defesa da Ordem Jurídica											
Representação Judicial e Extrajudicial											
Flu03 - Administração Geral											
Flu03 - Demais Subfunções											
Administração	16.114.100,00	16.114.100,00	2.335.802,48	9.899.644,18	8,32	6.214.455,82	2.796.887,31	5.039.649,46	7,94	11.074.450,54	
Planejamento e Orçamento	632.600,00	662.600,00	61.365,42	516.118,23	0,43	346.481,77	170.887,52	227.685,23	0,36	634.914,77	
Flu04 - Administração Geral	10.186.400,00	10.364.000,00	1.528.030,66	7.204.773,54	6,08	3.159.228,46	1.779.304,04	3.256.597,98	5,13	7.107.402,02	
Administração Financeira	900.700,00	900.700,00	81.421,97	576.271,57	0,48	324.428,43	152.624,79	310.636,74	0,49	590.091,26	
Controle Interno	1.252.900,00	1.252.900,00	157.610,89	389.148,34	0,33	863.351,66	176.758,21	315.097,04	0,50	937.402,96	
Normalização e Fiscalização											
Tecnologia da Informação	662.700,00	662.700,00	174.859,14	389.457,45	0,34	263.242,55	155.687,81	238.014,85	0,37	424.685,15	
Formação de Recursos Humanos	764.800,00	764.800,00	102.389,27	275.819,05	0,23	488.980,95	119.604,46	217.949,67	0,34	546.850,33	
Administração de Receitas	1.286.400,00	1.286.400,00	229.310,13	535.801,00	0,45	759.599,00	242.070,68	472.245,95	0,74	814.154,05	
Administração de Condições											
Comunicação Social											
Flu04 - Demais Subfunções	20.400,00	20.400,00	895,00	2.255,00	0,00	18.145,00	0,00	1.450,00	0,00	18.950,00	
Defesa Nacional											
Defesa Aérea											
Defesa Naval											
Defesa Terrestre											
Flu05 - Administração Geral											
Flu05 - Demais Subfunções											
Segurança Pública	4.617.200,00	4.617.200,00	625.737,36	1.272.975,80	1,07	3.344.224,20	667.646,86	1.149.086,71	1,81	3.468.113,29	
Policimento	4.617.200,00	4.617.200,00	625.737,36	1.272.975,80	1,07	3.344.224,20	667.646,86	1.149.086,71	1,81	3.468.113,29	
Defesa Civil											
Informação e Inteligência											
Flu06 - Administração Geral											
Flu06 - Demais Subfunções											
Relações Exteriores											
Relações Diplomáticas											
Cooperação Internacional											
Flu07 - Administração Geral											
Flu07 - Demais Subfunções											
Assistência Social	9.891.630,00	10.239.728,99	922.316,07	6.239.068,73	5,25	4.000.660,26	1.056.144,18	2.122.889,35	3,34	8.116.839,64	
Assistência ao Idoso	954.000,00	1.160.000,00	211.000,00	1.025.000,00	0,86	135.000,00	170.000,00	340.000,00	0,54	820.000,00	
Assistência ao Portador de Deficiência											
Assistência à Criança e ao Adolescente	492.500,00	492.500,00	48.485,09	132.855,65	0,11	359.644,35	47.344,33	100.145,28	0,16	392.354,72	
Assistência Comunitária	8.445.030,00	8.587.228,99	662.830,98	5.081.213,08	4,27	3.506.015,91	638.799,85	1.682.744,07	2,85	6.904.484,92	

**Relatório Resumido de Execução Orçamentária**  
**Prefeitura Municipal de Pedreira - SP (Poder Executivo)**  
**Orçamentos Fiscal e da Seguridade Social**  
**CNPJ:**  
**Exercício: 2022**  
**Período de referência: 2º bimestre**



Função/Subfunção	Execução da Despesa										INSCRITAS EM RESTOS A PAGAR NÃO PROCESSADOS (f)	
	DOTAÇÃO INICIAL	DOTAÇÃO ATUALIZADA (a)	DESPESAS EMPENHADAS NO BIMESTRE	DESPESAS EMPENHADAS ATÉ O BIMESTRE (b)	% (b/total b)	SALDO (c) = (a-b)	DESPESAS LIQUIDADAS NO BIMESTRE	DESPESAS LIQUIDADAS ATÉ O BIMESTRE (d)	% (d/total d)	SALDO (e) = (a-d)		
FU08 - Administração Geral												
FU08 - Demais Subfunções												
Previdência Social	52.600,00	52.600,00	9.197,40	18.054,15	0,02	34.545,85	9.197,40	18.054,15	0,03	34.545,85		
Previdência Básica	52.600,00	52.600,00	9.197,40	18.054,15	0,02	34.545,85	9.197,40	18.054,15	0,03	34.545,85		
Previdência do Regime Estatutário												
Previdência Complementar												
Previdência Especial												
FU09 - Administração Geral												
FU09 - Demais Subfunções												
Saúde	53.284.675,00	57.374.234,46	8.864.570,12	25.872.916,29	21,76	31.501.318,17	9.242.154,26	16.840.400,99	26,52	40.533.833,47		
Atenção Básica	29.605.275,00	30.297.720,98	3.332.532,23	13.853.806,59	11,65	16.443.914,39	4.599.734,41	8.056.895,25	12,69	22.240.821,73		
Assistência Hospitalar e Ambulatorial	21.353.100,00	24.450.213,48	4.857.543,17	10.878.795,99	9,15	13.571.417,49	4.205.094,21	8.067.995,09	12,70	16.382.215,39		
Supporte Profilático e Terapêutico	283.000,00	283.000,00				283.000,00				283.000,00		
Vigilância Sanitária	1.835.200,00	2.135.200,00	674.494,72	1.140.313,71	0,96	994.886,29	437.325,64	715.503,65	1,13	1.419.696,35		
Vigilância Epidemiológica	181.100,00	181.100,00				181.100,00				181.100,00		
Alimentação e Nutrição	12.000,00	12.000,00				12.000,00				12.000,00		
FU10 - Administração Geral	15.000,00	15.000,00				15.000,00				15.000,00		
FU10 - Demais Subfunções												
Trabalho	786.600,00	786.600,00	128.672,81	242.278,66	0,20	546.321,34	128.768,33	242.278,66	0,38	546.321,34		
Proteção e Benefícios ao Trabalhador												
Relações de Trabalho												
Empregabilidade	786.600,00	786.600,00	128.672,81	242.278,66	0,20	546.321,34	128.768,33	242.278,66	0,38	546.321,34		
Fomento ao Trabalho												
FU11 - Administração Geral												
FU11 - Demais Subfunções												
Educação	60.877.700,00	62.845.631,06	5.745.539,96	28.457.988,49	23,93	34.387.662,57	9.071.000,52	16.309.969,92	25,68	46.535.661,14		
Ensino Fundamental	28.448.600,00	28.289.225,22	3.618.546,31	13.030.238,03	10,96	15.258.987,19	4.128.434,05	7.928.353,14	12,48	20.360.872,08		
Ensino Médio												
Ensino Profissional	1.307.000,00	1.202.000,00	163.633,90	478.435,60	0,40	722.564,40	108.271,85	177.660,26	0,28	1.024.439,74		
Ensino Superior	25.000,00	25.000,00				25.000,00				25.000,00		
Educação Infantil	24.326.100,00	25.259.605,84	2.457.589,24	11.237.689,44	9,45	14.021.916,40	3.807.038,73	6.895.802,41	10,86	18.363.803,43		
Educação de Jovens e Adultos	4.000,00	4.000,00				4.000,00				4.000,00		
Educação Especial	1.503.000,00	1.503.000,00	16.814,43	716.247,64	0,60	786.752,36	134.384,43	246.515,64	0,39	1.256.484,36		
Educação Básica												
FU12 - Administração Geral												
FU12 - Demais Subfunções	5.264.000,00	6.562.800,00	-511.043,02	2.994.357,76	2,52	3.568.442,22	892.891,46	1.081.739,47	1,67	5.501.061,53		
Cultura	3.007.200,00	3.178.295,96	477.672,90	1.347.628,99	1,13	1.830.666,97	595.155,96	920.362,57	1,45	2.257.333,99		
Patrimônio Histórico, Artístico e Arqueológico												
Diffusão Cultural	3.007.200,00	3.178.295,96	477.672,90	1.347.628,99	1,13	1.830.666,97	595.155,96	920.362,57	1,45	2.257.333,99		
FU13 - Administração Geral												
FU13 - Demais Subfunções												
Direitos da Cidadania												
Custódia e Reintegração Social												
Direitos Individuais Coletivos e Difusos												
Assistência aos Povos Indígenas												
FU14 - Administração Geral												
FU14 - Demais Subfunções												
Urbanismo	27.970.200,00	29.862.981,60	4.893.676,42	16.086.536,35	13,53	13.776.445,25	4.141.993,57	6.654.502,79	10,48	23.208.478,81		
Infra-Estrutura Urbana	16.147.000,00	18.009.781,60	3.905.461,62	9.775.677,81	8,22	8.234.103,79	2.481.457,45	3.876.606,07	6,10	14.133.173,53		
Serviços Urbanos	11.823.200,00	11.853.200,00	988.214,80	6.310.858,54	5,31	5.542.341,46	1.660.536,12	2.777.894,72	4,37	9.075.305,28		
Transportes Coletivos Urbanos												
FU15 - Administração Geral												
FU15 - Demais Subfunções												
Habituação Rural	2.428.000,00	1.760.135,36				1.760.135,36				1.760.135,36		





**Relatório Resumido de Execução Orçamentária**  
**Prefeitura Municipal de Pedreira - SP (Poder Executivo)**  
**Orçamentos Fiscal e da Seguridade Social**  
**CNPJ:**  
**Exercício: 2022**  
**Período de referência: 2º bimestre**



Função/Subfunção - Intra	Execução da Despesa - Intra									
	DOTAÇÃO INICIAL	DOTAÇÃO ATUALIZADA (e)	DESPESAS EMPENHADAS NO BIMESTRE	DESPESAS EMPENHADAS ATÉ O BIMESTRE (b)	% (b/III b)	SALDO (c) = DESPESAS LIQUIDADAS NO BIMESTRE (a-b)	DESPESAS LIQUIDADAS ATÉ O BIMESTRE (d)	% (d/III d)	SALDO (e) = (a-d)	INSCRITAS EM RESTOS A PAGAR NÃO PROCESSADOS (f)
Representação Judicial e Extrajudicial										
FU03 - Administração Geral										
FU03 - Demais Subfunções										
Administração	34.600,00	34.600,00				34.600,00			34.600,00	
Planejamento e Orçamento	1.600,00	1.600,00				1.600,00			1.600,00	
FU04 - Administração Geral	28.000,00	28.000,00				28.000,00			28.000,00	
Administração Financeira										
Administração Financeira										
Controle Interno										
Controle Interno										
Normalização e Fiscalização										
Tecnologia da Informação	5.000,00	5.000,00				5.000,00			5.000,00	
Ordenamento Territorial										
Formação de Recursos Humanos										
Administração de Resíduos										
Administração de Concessões										
Comunicação Social										
Defesa Nacional										
FU04 - Demais Subfunções										
Defesa Aérea										
Defesa Naval										
Defesa Terrestre										
FU05 - Administração Geral										
FU05 - Demais Subfunções										
Segurança Pública	10.000,00	10.000,00				10.000,00			10.000,00	
Policiamento	10.000,00	10.000,00				10.000,00			10.000,00	
Defesa Civil										
Informação e Inteligência										
FU06 - Administração Geral										
FU06 - Demais Subfunções										
Relações Exteriores										
Relações Diplomáticas										
Cooperação Internacional										
FU07 - Administração Geral										
FU07 - Demais Subfunções										
Assistência Social	26.000,00	26.000,00				26.000,00			26.000,00	
Assistência ao Idoso										
Assistência ao Portador de Deficiência										
Assistência à Criança e ao Adolescente	3.000,00	3.000,00				3.000,00			3.000,00	
Assistência Comunitária	23.000,00	23.000,00				23.000,00			23.000,00	
FU08 - Administração Geral										
FU08 - Demais Subfunções										
Previdência Social										
Previdência Básica										
Previdência do Regime Estatutário										
Previdência Complementar										
Previdência Especial										
FU09 - Administração Geral										
FU09 - Demais Subfunções										
Saúde	1.021.000,00	1.021.000,00	27.250,57	52.205,55	0,04	968.794,45	27.250,57	52.205,55	988.794,45	0,08
Atenção Básica	971.000,00	971.000,00	27.250,57	52.205,55	0,04	918.794,45	27.250,57	52.205,55	918.794,45	0,08
Assistência Hospitalar e Ambulatorial	40.000,00	40.000,00	0,00	0,00		40.000,00	0,00		40.000,00	
Suporte Profilático e Terapêutico										
Vigilância Sanitária										
Vigilância Epidemiológica										
Alimentação e Nutrição										
FU10 - Administração Geral	10.000,00	10.000,00				10.000,00			10.000,00	



**Relatório Resumido de Execução Orçamentária**  
**Prefeitura Municipal de Pedreira - SP (Poder Executivo)**

**Orçamentos Fiscal e da Seguridade Social**

**CNPJ:**

**Exercício: 2022**

**Período de referência: 2º bimestre**


**siconfi**

Sistema de Informações  
Contábeis e Fiscais  
do Setor Público Brasileiro

**TESOURO NACIONAL**


Função/Subfunção - Intra	DOTAÇÃO INICIAL	DOTAÇÃO ATUALIZADA (a)	DESPESAS EMPENHADAS NO BIMESTRE	DESPESAS EMPENHADAS ATÉ O BIMESTRE (b)	% (viii b)	Execução da Despesa - Intra		DESPESAS LIQUIDADAS ATÉ O BIMESTRE (d)	% (d/iii d)	SALDO (e) = (a-c)	INSCRITAS EM RESTOS A PAGAR NÃO PROCESSADOS (f)
						SALDO (c) = (a-b)	DESPESAS LIQUIDADAS NO BIMESTRE				
Desenvolvimento Científico											
Desenvolvimento Tecnológico e Engenharia											
Diffusão do Conhecimento Científico e Tecnológico											
FU19 - Administração Geral											
FU19 - Demais Subfunções											
Agricultura	1.000,00	1.000,00					1.000,00			1.000,00	
Abastecimento											
Extensão Rural	1.000,00	1.000,00					1.000,00			1.000,00	
Irrigação											
Promoção da Produção Agropecuária											
Defesa Agropecuária											
FU20 - Administração Geral											
FU20 - Demais Subfunções											
Organização Agrária											
Reforma Agrária											
Colonização											
FU21 - Administração Geral											
FU21 - Demais Subfunções											
Indústria											
Promoção Industrial											
Produção Industrial											
Mineração											
Propriedade Industrial											
Normalização e Qualidade											
FU22 - Administração Geral											
FU22 - Demais Subfunções											
Comércio e Serviços											
Promoção Comercial	10.000,00	10.000,00					10.000,00			10.000,00	
Comercialização											
Comércio Exterior											
Serviços Financeiros											
Turismo	10.000,00	10.000,00					10.000,00			10.000,00	
FU23 - Administração Geral											
FU23 - Demais Subfunções											
Comunicações											
Comunicações Postais											
Telecomunicações											
FU24 - Administração Geral											
FU24 - Demais Subfunções											
Energia											
Conservação de Energia											
Energia Elétrica											
Combustíveis Minerais											
Biocombustíveis											
FU25 - Administração Geral											
FU25 - Demais Subfunções											
Transporte											
Transporte Aéreo											
Transporte Rodoviário											
Transporte Ferroviário											
Transporte Hidroviário											
Transportes Especiais											
FU26 - Administração Geral											
FU26 - Demais Subfunções											
Desporto e Lazer	70.000,00	70.000,00					70.000,00			70.000,00	



 Sistema de Informações Contábeis e Fiscais do Setor Público Brasileiro <b>TESOURO NACIONAL</b>	<b>Relatório Resumido de Execução Orçamentária</b>
	<b>Prefeitura Municipal de Pedreira - SP (Poder Executivo)</b>
	<b>Orçamentos Fiscal e da Seguridade Social</b>
	<b>CNPJ:</b>
	<b>Exercício: 2022</b>
	<b>Período de referência: 2º bimestre</b>

**RREO-Anexo 02 | Tabela 2.0 - Demonstrativo da Execução das Despesas por Função/Subfunção**

Notas Explicativas	Valores
	30/04/2022
Notas Explicativas	-
Notas Explicativas	



**TESOURO NACIONAL**

Sistema de Informações Contábeis e Fiscais do Setor Público Brasileiro

---

**Relatório Resumido de Execução Orçamentária**

**Prefeitura Municipal de Pedreira - SP (Poder Executivo)**

**Orçamentos Fiscal e da Seguridade Social**


**CNPJ:**

**Exercício: 2022**

**Período de referência: 2º bimestre**

**RREO-Anexo 03 | Tabela 3.2 - Demonstrativo da Receita Corrente Líquida - Municípios**

Especificação	Evolução da Receita Corrente Líquida													
	Evolução da Receita Realizada nos Últimos 12 Meses													
	<MR-11>	<MR-10>	<MR-9>	<MR-8>	<MR-7>	<MR-6>	<MR-5>	<MR-4>	<MR-3>	<MR-2>	<MR-1>	<MR>	TOTAL ÚLTIMOS 12 MESES	PREVISÃO ATUALIZADA 2022
RECEITAS CORRENTES (I)	14.782.652,06	14.642.782,72	15.980.002,30	17.623.149,12	15.275.976,17	15.707.419,63	17.249.654,80	17.379.189,51	21.811.950,55	20.833.559,77	20.636.954,21	17.368.327,52	213.361.606,96	228.455.955,00
Impostos, Taxas e Contribuições de Melhoria	3.127.594,77	2.661.514,40	2.876.688,72	3.443.133,26	3.396.051,17	2.728.425,17	3.410.735,25	4.218.422,93	3.553.240,00	7.196.852,89	4.110.851,90	3.188.577,84	43.800.168,30	52.505.800,00
IPDU	1.296.805,94	1.314.976,53	1.367.344,01	1.415.570,44	1.300.878,79	1.261.110,63	1.349.705,21	1.892.411,92	2.086.514,20	5.695.841,66	1.660.108,57	1.547.197,77	22.182.265,67	27.658.000,00
ISS	755,315,54	623.720,02	808.326,51	793.870,32	806.437,19	759.239,77	974.832,17	991.777,70	868.833,93	717.330,16	864.988,82	668.029,20	9.826.073,05	12.433.000,00
ITBI	21.729,55	15.657,62	128.875,30	206.806,24	128.875,30	181.386,23	212.288,17	286.524,60	292.075,71	272.933,35	203.275,53	207.377,99	3.209.803,58	2.482.000,00
IRRF	270.183,79	295.469,48	234.828,85	234.828,85	293.195,10	259.015,21	250.382,06	361.002,76	81.699,65	247.118,95	510.527,57	306.100,41	3.672.200,14	3.518.000,00
Outras Impostas, Taxas e Contribuições de Melhoria	590.986,43	290.054,44	290.054,44	702.057,41	220.569,80	283.673,33	623.526,84	385.705,95	229.116,81	296.678,75	862.941,41	268.891,47	4.999.825,86	6.414.800,00
Contribuições	200.798,12	194.549,40	272.500,79	238.447,54	217.895,21	217.895,21	247.061,81	244.882,38	263.769,08	244.028,10	230.186,00	272.091,08	2.989.700,00	2.989.700,00
Receita Patrimonial	59.448,58	64.358,22	72.440,35	113.632,51	99.790,07	183.537,69	201.412,38	181.502,32	235.088,63	306.466,52	284.434,13	192.056,50	648.600,00	648.600,00
Rendimentos de Aplicação Financeira	47.219,52	55.249,16	63.330,29	80.082,45	86.814,58	105.113,42	138.566,87	186.882,43	171.770,29	207.738,27	288.271,21	249.703,98	1.800.542,47	423.000,00
Outras Receitas Patrimoniais	12.230,06	9.110,06	33.550,06	12.965,49	12.965,49	33.369,46	44.970,62	14.730,15	9.732,03	27.530,36	18.188,31	14.730,15	240.047,03	250.000,00
Receita Agropecuária														
Receita Industrial														
Receita de Serviços	1.523.881,13	1.597.174,91	1.543.433,85	1.634.631,52	1.633.829,43	1.754.538,33	1.812.552,69	1.793.977,60	1.667.465,66	1.582.333,82	1.835.902,26	1.879.382,26	20.239.709,96	21.553.300,00
Transferências Correntes	9.794.252,60	10.072.327,46	11.118.454,08	12.158.934,95	9.881.951,53	10.746.864,20	11.977.669,34	14.626.963,19	15.961.738,89	11.826.433,89	14.067.405,08	11.686.973,30	143.451.879,71	149.710.105,00
Cota-Parte do FPM	3.221.921,95	2.786.644,80	3.807.373,63	3.044.116,69	2.360.659,71	2.663.989,158	3.459.796,86	5.150.583,29	3.570.590,59	4.884.243,39	3.021.650,56	3.581.725,91	41.883.120,96	44.799.000,00
Outras Transferências Correntes	2.857.826,77	3.068.872,04	2.956.615,03	3.586.241,14	2.790.349,14	3.057.444,55	3.900.161,22	3.190.727,09	3.369.089,14	2.293.200,81	4.497.175,11	3.316.447,54	39.202.000,00	39.202.000,00
Cota-Parte do ICMS	223.819,19	289.103,35	271.611,79	315.174,23	288.465,39	233.101,40	250.929,47	318.048,82	4.159.812,43	1.161.148,11	1.069.455,14	902.049,41	9.482.615,73	11.113.000,00
Cota-Parte do IPTU	370,35	331,9	59,32	11.972,55	5.490,76	21.655,66	568,51	27,17	47,47	5.247,95	950,94	15,85	46.396,62	12.000,00
Transferências da LC nº 87/1996														
Transferências da LC nº 81/1989	21.157,60	22.071,46	23.902,38	7.211,80	24.103,43	26.289,76	23.877,20	21.982,65	29.915,93	21.401,84	25.860,21	23.513,12	270.287,38	338.000,00
Transferências do FUNDEB	1.604.142,35	2.079.899,78	1.982.516,48	2.334.394,60	1.869.489,21	2.126.577,78	2.572.510,81	2.216.884,60	2.798.016,07	1.759.829,32	2.839.641,09	2.141.172,49	26.335.176,56	28.662.000,00
Outras Transferências Correntes	2.055.012,59	1.629.802,84	2.096.373,45	2.809.823,94	2.513.434,88	2.638.803,57	1.889.625,27	3.928.701,57	2.033.267,26	1.401.256,47	2.817.672,03	1.732.048,98	26.919.822,86	25.984.105,00
Outras Receitas Correntes	76.716,26	51.947,33	124.074,51	64.399,34	76.354,77	122.213,92	98.078,02	93.730,43	184.234,60	64.721,44	861.30,45	63.888,61	1.064.339,59	1.138.000,00
DEDUÇÕES (II)	1.231.019,58	1.233.112,64	1.138.412,89	1.382.976,16	1.098.805,47	1.110.993,78	1.527.046,85	1.424.382,13	2.225.891,08	1.683.039,81	1.723.018,40	1.585.193,37	17.362.928,76	18.422.800,00
Contrib. do Servidor para o Plano de Previdência														
Compensação Financeira entre Regimes Previdenciários														
Rendimentos de Aplicações de Recursos Previdenciários														
Dedução de Receita para Formação do FUNDEB	1.231.019,58	1.233.112,64	1.138.412,89	1.382.976,16	1.098.805,47	1.110.993,78	1.527.046,85	1.424.382,13	2.225.891,08	1.683.039,81	1.723.018,40	1.585.193,37	17.362.928,76	18.422.800,00
RECEITA CORRENTE LÍQUIDA (III) = (I) - (II)	13.551.663,08	13.409.670,08	14.841.389,41	16.230.172,96	14.176.170,70	14.596.425,85	15.722.888,15	19.954.797,38	19.589.059,47	19.240.430,16	18.913.935,81	15.803.177,15	195.991.680,20	210.032.700,00
RECEITA CORRENTE LÍQUIDA AJUSTADA PARA CÁLCULO DOS LIMITES DE ENDEQUADAMENTO (IV) = (III) - (IV)	13.551.663,08	13.409.670,08	14.841.389,41	16.230.172,96	14.176.170,70	14.596.425,85	15.722.888,15	19.954.797,38	19.589.059,47	19.240.430,16	18.913.935,81	15.803.177,15	195.498.680,20	210.032.700,00
(-) Transferências obrigatórias da União relativas às emendas individuais (art. 166-A, § 1º, da CF) (V)														
(-) Transferências obrigatórias da União relativas às emendas de bancada (art. 166, § 16, da CF) (VI)														
RECEITA CORRENTE LÍQUIDA AJUSTADA PARA CÁLCULO DOS LIMITES DA DESPESA COM PESSOAL (VII) = (IV) - (V) - (VI)	13.551.663,08	13.409.670,08	14.841.389,41	16.230.172,96	14.176.170,70	14.596.425,85	15.722.888,15	19.954.797,38	19.589.059,47	19.240.430,16	18.913.935,81	15.803.177,15	195.198.680,20	210.032.700,00


 <p>Sistema de Informações Contábeis e Fiscais do Setor Público Brasileiro</p> <p>TESOURO NACIONAL</p>	<b>Relatório Resumido de Execução Orçamentária</b>
	<b>Prefeitura Municipal de Pedreira - SP (Poder Executivo)</b>
	<b>Orçamentos Fiscal e da Seguridade Social</b>
	<b>CNPJ:</b>
	<b>Exercício: 2022</b>
	<b>Período de referência: 2º bimestre</b>

## RREO-Anexo 03 | Tabela 3.2 - Demonstrativo da Receita Corrente Líquida - Municípios

Notas Explicativas	Valores
	30/04/2022
Notas Explicativas	-
Notas Explicativas	-


## RREO-Anexo 04 | Tabela 4 - Demonstrativo das Receitas e Despesas Previdenciárias do RPPS

Receitas Previdenciárias - RPPS - Fundo em Capitalização (Plano Previdenciário)	Execução da Receita	
	PREVISÃO ATUALIZADA (a)	RECEITAS REALIZADAS ATÉ O BIMESTRE (b)
<b>Receitas</b>	-	-
RECEITAS CORRENTES (I)		
Receita de Contribuições dos Segurados		
Ativo		
Inativo		
Pensionista		
Receita de Contribuições Patronais		
Ativo		
Inativo		
Pensionista		
Receita Patrimonial		
Receitas Imobiliárias		
Receitas de Valores Mobiliários		
Outras Receitas Patrimoniais		
Receita de Serviços		
Outras Receitas Correntes		
Compensação Financeira entre os Regimes		
Receita de Aportes Periódicos para Amortização de Déficit Atuarial do RPPS (II)		
Demais Receitas Correntes		
RECEITAS DE CAPITAL (III)		
Alienação de Bens, Direitos e Ativos		
Amortização de Empréstimos		
Outras Receitas de Capital		
TOTAL DAS RECEITAS DO FUNDO EM CAPITALIZAÇÃO (IV) = (I + III - II)		

 <p>Sistema de Informações Contábeis e Fiscais do Setor Público Brasileiro</p> <p><b>TESOURO NACIONAL</b></p>	<b>Relatório Resumido de Execução Orçamentária</b>
	<b>Prefeitura Municipal de Pedreira - SP (Poder Executivo)</b>
	<b>Orçamentos Fiscal e da Seguridade Social</b>
	<b>CNP J:</b>
	<b>Exercício: 2022</b>
<b>Período de referência: 2º bimestre</b>	

**RREO-Anexo 04 | Tabela 4 - Demonstrativo das Receitas e Despesas Previdenciárias do RPPS**

	Execução da Despesa				
	DOTAÇÃO ATUALIZADA (c)	DESPESAS EMPENHADAS ATÉ O BIMESTRE (d)	DESPESAS LIQUIDADAS ATÉ O BIMESTRE (e)	DESPESAS PAGAS ATÉ O BIMESTRE (f)	INSCRITAS EM RESTOS A PAGAR NÃO PROCESSADOS NO EXERCÍCIO (g)
Despesas Previdenciárias - RPPS - Fundo em Capitalização (Plano Previdenciário)	.	.	.	.	.
Despesas					
Benefícios					
Aposentadorias					
Pensões por Morte					
Outras Despesas Previdenciárias					
Compensação Financeira entre os Regimes					
Demais Despesas Previdenciárias					
<b>TOTAL DAS DESPESAS DO FUNDO EM CAPITALIZAÇÃO (V)</b>					
<b>RESULTADO PREVIDENCIÁRIO - FUNDO EM CAPITALIZAÇÃO (VI) = (IV - V)</b>					

 <p>Sistema de Informações Contábeis e Fiscais do Setor Público Brasileiro</p> <p>TESOURO NACIONAL</p>	<b>Relatório Resumido de Execução Orçamentária</b>
	<b>Prefeitura Municipal de Pedreira - SP (Poder Executivo)</b>
	<b>Orçamentos Fiscal e da Seguridade Social</b>
	<b>CNPJ:</b>
	<b>Exercício: 2022</b>
	<b>Período de referência: 2º bimestre</b>

**RREO-Anexo 04 | Tabela 4 - Demonstrativo das Receitas e Despesas Previdenciárias do RPPS**

Recursos RPPS Arrecadados em Exercícios Anteriores	Previsão Orçamentária
	PREVISÃO ORÇAMENTÁRIA
Recursos RPPS Arrecadados em Exercícios Anteriores	-
VALOR	

**RREO-Anexo 04 | Tabela 4 - Demonstrativo das Receitas e Despesas Previdenciárias do RPPS**

Reserva Orçamentária do RPPS	Previsão Orçamentária
	PREVISÃO ORÇAMENTÁRIA
Reserva Orçamentária do RPPS	-
VALOR	

**RREO-Anexo 04 | Tabela 4 - Demonstrativo das Receitas e Despesas Previdenciárias do RPPS**

Aportes de Recursos para o Fundo em Capitalização do RPPS	Aportes de Recursos
	APORTES REALIZADOS
Aportes de Recursos para o Fundo em Capitalização do RPPS	-
Plano de Amortização - Contribuição Patronal Suplementar	
Plano de Amortização - Aporte Periódico de Valores Predefinidos	
Outros Aportes para o RPPS	
Recursos para Cobertura de Déficit Financeiro	

**RREO-Anexo 04 | Tabela 4 - Demonstrativo das Receitas e Despesas Previdenciárias do RPPS**

Bens e Direitos do RPPS ( Fundo em Capitalização)	Período de Referência
	SALDO ATUAL
Bens e Direitos do RPPS ( Fundo em Capitalização)	-
Caixa e Equivalentes de Caixa	
Investimentos e Aplicações	
Outros Bens e Direitos	


**RREO-Anexo 04 | Tabela 4 - Demonstrativo das Receitas e Despesas Previdenciárias do RPPS**

Receitas Previdenciárias - RPPS - Fundo em Repartição (Plano Financeiro)	Execução da Receita	
	PREVISÃO ATUALIZADA (a)	RECEITAS REALIZADAS ATÉ O BIMESTRE (b)
<b>Receitas</b>	-	-
RECEITAS CORRENTES (VII)		
Receita de Contribuições dos Segurados		
Ativo		
Inativo		
Pensionista		
Receita de Contribuições Patronais		
Ativo		
Inativo		
Pensionista		
Receita Patrimonial		
Receitas Imobiliárias		
Receitas de Valores Mobiliários		
Outras Receitas Patrimoniais		
Receita de Serviços		
Outras Receitas Correntes		
Compensação Financeira entre os Regimes		
Demais Receitas Correntes		
RECEITAS DE CAPITAL (VIII)		
Alienação de Bens, Direitos e Ativos		
Amortização de Empréstimos		
Outras Receitas de Capital		
TOTAL DAS RECEITAS DO FUNDO EM REPARTIÇÃO (IX) = (VII + VIII)		

 <p>Sistema de Informações Contábeis e Fiscais do Setor Público Brasileiro</p> <p><b>TESOURO NACIONAL</b></p>	<b>Relatório Resumido de Execução Orçamentária</b>
	<b>Prefeitura Municipal de Pedreira - SP (Poder Executivo)</b>
	<b>Orçamentos Fiscal e da Seguridade Social</b>
	<b>CNPJ:</b>
	<b>Exercício: 2022</b>
	<b>Período de referência: 2º bimestre</b>

**RREO-Anexo 04 | Tabela 4 - Demonstrativo das Receitas e Despesas Previdenciárias do RPPS**

	Despesas Previdenciárias - RPPS - Fundo em Repartição (Plano Financeiro)	Execução da Despesa				
		DOTAÇÃO ATUALIZADA (c)	DESPESAS EMPENHADAS ATÉ O BIMESTRE (d)	DESPESAS LIQUIDADAS ATÉ O BIMESTRE (e)	DESPESAS PAGAS ATÉ O BIMESTRE (f)	INSCRITAS EM RESTOS A PAGAR NÃO PROCESSADOS NO EXERCÍCIO (g)
<b>Despesas</b>		.	.	.	.	.
Benefícios						
Aposentadorias						
Pensões por Morte						
Outras Despesas Previdenciárias						
Compensação Financeira entre os Regimes						
Demais Despesas Previdenciárias						
<b>TOTAL DAS DESPESAS DO FUNDO EM REPARTIÇÃO (X)</b>						
<b>RESULTADO PREVIDENCIÁRIO - FUNDO EM REPARTIÇÃO (XI) = (IX - X)</b>						

 <p>Sistema de Informações Contábeis e Fiscais do Setor Público Brasileiro</p> <p>TESOURO NACIONAL</p>	<b>Relatório Resumido de Execução Orçamentária</b>
	<b>Prefeitura Municipal de Pedreira - SP (Poder Executivo)</b>
	<b>Orçamentos Fiscal e da Seguridade Social</b>
	<b>CNPJ:</b>
	<b>Exercício: 2022</b>
	<b>Período de referência: 2º bimestre</b>

**RREO-Anexo 04 | Tabela 4 - Demonstrativo das Receitas e Despesas Previdenciárias do RPPS**

Aportes de Recursos para o Fundo em Repartição do RPPS	Aportes de Recursos
	APORTES REALIZADOS
<b>Aportes de Recursos para o Fundo em Repartição do RPPS</b>	-
Recursos para Cobertura de Insuficiências Financeiras	
Recursos para Formação de Reserva	

**RREO-Anexo 04 | Tabela 4 - Demonstrativo das Receitas e Despesas Previdenciárias do RPPS**

Bens e Direitos do RPPS ( Fundo em Repartição)	Período de Referência
	SALDO ATUAL
<b>Bens e Direitos do RPPS ( Fundo em Repartição)</b>	-
Caixa e Equivalentes de Caixa	
Investimentos e Aplicações	
Outros Bens e Direitos	


**RREO-Anexo 04 | Tabela 4 - Demonstrativo das Receitas e Despesas Previdenciárias do RPPS**

Receitas da Administração - RPPS	Execução da Receita	
	PREVISÃO ATUALIZADA (a)	RECEITAS REALIZADAS ATÉ O BIMESTRE (b)
<b>Receitas da Administração - RPPS</b>	-	-
RECEITAS CORRENTES		
TOTAL DAS RECEITAS DA ADMINISTRAÇÃO RPPS - (XII)		

 <p><b>siconfi</b> Sistema de Informações Contábeis e Fiscais do Setor Público Brasileiro</p> <p><b>TESOURO NACIONAL</b></p>	<b>Relatório Resumido de Execução Orçamentária</b>
	<b>Prefeitura Municipal de Pedreira - SP (Poder Executivo)</b>
	<b>Orçamentos Fiscal e da Seguridade Social</b>
	<b>CNPJ:</b>
	<b>Exercício: 2022</b>
	<b>Período de referência: 2º bimestre</b>

**RREO-Anexo 04 | Tabela 4 - Demonstrativo das Receitas e Despesas Previdenciárias do RPPS**

	Execução da Despesa				
	DOTAÇÃO ATUALIZADA (c)	DESPESAS EMPENHADAS ATÉ O BIMESTRE (d)	DESPESAS LIQUIDADAS ATÉ O BIMESTRE (e)	DESPESAS PAGAS ATÉ O BIMESTRE (f)	INSCRITAS EM RESTOS A PAGAR NÃO PROCESSADOS NO EXERCÍCIO (g)
<b>Despesas da Administração - RPPS</b>	.	.	.	.	.
DESPESAS CORRENTES (XII)					
Pessoal e Encargos Sociais					
Demais Despesas Correntes					
DESPESAS DE CAPITAL (XIV)					
TOTAL DAS DESPESAS DA ADMINISTRAÇÃO RPPS (XV) = (XIII + XIV)					
RESULTADO DA ADMINISTRAÇÃO RPPS (XVI) = (XI - XV)					

 <p>Sistema de Informações Contábeis e Fiscais do Setor Público Brasileiro</p> <p><b>TESOURO NACIONAL</b></p>	<b>Relatório Resumido de Execução Orçamentária</b>
	<b>Prefeitura Municipal de Pedreira - SP (Poder Executivo)</b>
	<b>Orçamentos Fiscal e da Seguridade Social</b>
	<b>CNPJ:</b>
	<b>Exercício: 2022</b>
	<b>Período de referência: 2º bimestre</b>

**RREO-Anexo 04 | Tabela 4 - Demonstrativo das Receitas e Despesas Previdenciárias do RPPS**

Bens e Direitos - Administração do RPPS	Período de Referência
	SALDO ATUAL
<b>Bens e Direitos - Administração do RPPS</b>	-
Caixa e Equivalentes de Caixa	
Investimentos e Aplicações	
Outros Bens e Direitos	


**RREO-Anexo 04 | Tabela 4 - Demonstrativo das Receitas e Despesas Previdenciárias do RPPS**

Receitas Previdenciárias (Benefícios Mantidos Pelo Tesouro)	Execução da Receita	
	PREVISÃO ATUALIZADA (a)	RECEITAS REALIZADAS ATÉ O BIMESTRE (b)
<b>Receitas Previdenciárias (Benefícios Mantidos Pelo Tesouro)</b>	-	-
Contribuições dos Servidores		
Demais Receitas Previdenciárias		
<b>TOTAL DAS RECEITAS (BENEFÍCIOS MANTIDOS PELO TESOURO) (XVII)</b>		

 <p><b>siconfi</b> Sistema de Informações Contábeis e Fiscais do Setor Público Brasileiro</p> <p><b>TESOURO NACIONAL</b></p>	<b>Relatório Resumido de Execução Orçamentária</b>
	<b>Prefeitura Municipal de Pedreira - SP (Poder Executivo)</b>
	<b>Orçamentos Fiscal e da Seguridade Social</b>
	<b>CNPJ:</b>
	<b>Exercício: 2022</b>
	<b>Período de referência: 2º bimestre</b>

#### RREO-Anexo 04 | Tabela 4 - Demonstrativo das Receitas e Despesas Previdenciárias do RPPS

	DOTAÇÃO ATUALIZADA (c)	Execução da Despesa				INSCRITAS EM RESTOS A PAGAR NÃO PROCESSADOS NO EXERCÍCIO (g)
		DESPESAS EMPENHADAS ATÉ O BIMESTRE (d)	DESPESAS LIQUIDADAS ATÉ O BIMESTRE (e)	DESPESAS PAGAS ATÉ O BIMESTRE (f)		
<b>Despesas Previdenciárias (Benefícios Mantidos Pelo Tesouro)</b>						
<b>Despesas Previdenciárias (Benefícios Mantidos Pelo Tesouro)</b>	.	.	.	.	.	.
Aposentadorias						
Pensões						
Outras Despesas Previdenciárias						
<b>TOTAL DAS DESPESAS (BENEFÍCIOS MANTIDOS PELO TESOURO) (XVIII)</b>						
<b>RESULTADO DOS BENEFÍCIOS MANTIDOS PELO TESOURO (XIX) = (XVII - XVIII)</b>						

 <p>Sistema de Informações Contábeis e Fiscais do Setor Público Brasileiro</p> <p>TESOURO NACIONAL</p>	<b>Relatório Resumido de Execução Orçamentária</b>
	<b>Prefeitura Municipal de Pedreira - SP (Poder Executivo)</b>
	<b>Orçamentos Fiscal e da Seguridade Social</b>
	<b>CNPJ:</b>
	<b>Exercício: 2022</b>
	<b>Período de referência: 2º bimestre</b>

## RREO-Anexo 04 | Tabela 4 - Demonstrativo das Receitas e Despesas Previdenciárias do RPPS

Notas Explicativas	Valores
	30/04/2022
Notas Explicativas	-
Notas Explicativas	-


## RREO-Anexo 06 | Tabela 6.3 - Demonstrativo dos Resultados Primário e Nominal - Municípios

Cálculo Acima da Linha - Receitas Primárias	Receita Orçamentária	
	PREVISÃO ATUALIZADA	Até o Bimestre / 2022
		RECEITAS REALIZADAS (a)
<b>Cálculo Acima da Linha - Receitas Primárias</b>	-	-
<b>RECEITAS CORRENTES (I)</b>	210.032.705,00	73.543.602,59
Impostos, Taxas e Contribuições de Melhoria	52.505.800,00	18.053.622,63
IPTU	27.658.000,00	10.968.462,20
ISS	12.433.000,00	3.314.232,83
ITBI	2.482.000,00	975.662,58
IRRF	3.518.000,00	1.145.446,58
Outros Impostos, Taxas e Contribuições de Melhoria	6.414.800,00	1.649.818,44
Contribuições	2.899.700,00	1.010.457,26
Receita Patrimonial	648.600,00	987.494,60
Aplicações Financeiras (II)	423.600,00	917.483,75
Outras Receitas Patrimoniais	225.000,00	70.010,85
Transferências Correntes	131.287.305,00	46.147.381,70
Cota-Parte do FPM	36.509.200,00	12.126.568,44
Cota-Parte do ICMS	31.361.600,00	10.782.574,93
Cota-Parte do IPVA	8.890.400,00	5.833.971,94
Cota-Parte do ITR	9.600,00	5.009,79
Transferências da LC 87/1996		
Transferências da LC nº 61/1989	270.400,00	80.552,89
Transferências do FUNDEB	28.652.000,00	9.539.458,97
Outras Transferências Correntes	25.594.105,00	7.779.244,74
Demais Receitas Correntes	22.691.300,00	7.344.646,40
Outras Receitas Financeiras (III)	47.000,00	
Receitas Correntes Restantes	22.644.300,00	7.344.646,40
<b>RECEITAS PRIMÁRIAS CORRENTES (IV) = (I - II - III)</b>	209.562.105,00	72.626.118,84
<b>RECEITAS DE CAPITAL (V)</b>	21.050.000,00	461.390,37
Operações de Crédito (VI)	4.490.000,00	131.519,99
Amortização de Empréstimos (VII)		
Alienação de Bens	3.000.000,00	
Receitas de Alienação de Investimentos Temporários (VIII)		
Receitas de Alienação de Investimentos Permanentes (IX)		
Outras Alienações de Bens	3.000.000,00	
Transferências de Capital	13.560.000,00	329.870,38
Convênios	13.560.000,00	266.165,46
Outras Transferências de Capital		63.704,92
Outras Receitas de Capital		
Outras Receitas de Capital Não Primárias (X)		
Outras Receitas de Capital Primárias		
<b>RECEITAS PRIMÁRIAS DE CAPITAL (XI) = (V - VI - VII - VIII - IX - X)</b>	16.560.000,00	329.870,38
<b>RECEITA PRIMÁRIA TOTAL (XII) = (IV + XI)</b>	226.122.105,00	72.955.989,22

 <p><b>siconfi</b> Sistema de Informações Contábeis e Fiscais do Setor Público Brasileiro</p> <p><b>TESOURO NACIONAL</b></p>	<b>Relatório Resumido de Execução Orçamentária</b>
	<b>Prefeitura Municipal de Pedreira - SP (Poder Executivo)</b>
	<b>Orçamentos Fiscal e da Seguridade Social</b>
	<b>CNPJ:</b>
	<b>Exercício: 2022</b>
	<b>Período de referência: 2º bimestre</b>

**RREO-Anexo 06 | Tabela 6.3 - Demonstrativo dos Resultados Primário e Nominal - Municípios**

Cálculo Acima da Linha - Despesas Primárias	Despesa Orçamentária							
	DOTAÇÃO ATUALIZADA	Até o Bimestre / 2022					RESTOS A PAGAR NÃO PROCESSADOS LIQUIDADOS	PAGOS (c)
		DESPESAS EMPENHADAS	DESPESAS LIQUIDADAS	DESPESAS PAGAS (a)	RESTOS A PAGAR PROCESSADOS PAGOS (b)	RESTOS A PAGAR NÃO PROCESSADOS LIQUIDADOS		
<b>Cálculo Acima da Linha - Despesas Primárias</b>								
DESPESAS CORRENTES (XII)	196.841.149,68	105.981.984,01	58.638.392,40	49.376.553,84	4.050.296,03	802.330,10	772.110,63	
Pessoal e Encargos Sociais	81.800.979,87	29.128.352,00	26.708.550,17	20.507.329,47	894.141,04			
Juros e Encargos da Dívida (XIV)	736.600,00	725.568,23	444.053,69	444.053,69				
Outras Despesas Correntes	114.303.569,81	76.128.063,78	31.485.788,54	28.425.170,68	3.156.154,99	802.330,10	772.110,63	
DESPESAS PRIMÁRIAS CORRENTES (XV) = (XIII - XIV)	196.104.549,68	105.256.415,78	58.194.338,71	48.932.500,15	4.050.296,03	802.330,10	772.110,63	
DESPESAS DE CAPITAL (XVI)	40.499.831,71	12.416.855,85	4.345.699,93	4.149.314,36	806.521,87	1.383.381,76	691.120,55	
Investimentos	33.458.431,71	8.053.291,28	2.589.936,91	2.393.551,34	806.521,87	1.383.381,76	691.120,55	
Inversões Financeiras								
Concessão de Empréstimos e Financiamentos (XVII)								
Aquisição de Título de Capital já Integralizado (XVIII)								
Aquisição de Título de Crédito (XIX)								
Demais Inversões Financeiras								
Amortização da Dívida (XX)	7.041.400,00	4.363.564,57	1.755.763,02	1.755.763,02				
DESPESAS PRIMÁRIAS DE CAPITAL (XXI) = (XVI - XVII - XVIII - XIX - XX)	33.458.431,71	8.053.291,28	2.589.936,91	2.393.551,34	806.521,87	1.383.381,76	691.120,55	
RESERVA DE CONTINGÊNCIA (XXII)	232.400,00							
DESPESA PRIMÁRIA TOTAL (XXIII) = (XV + XXI + XXII)	229.795.381,39	113.309.707,06	60.794.275,62	51.326.051,49	4.856.817,90	2.185.711,86	1.463.231,18	

 <p>Sistema de Informações Contábeis e Fiscais do Setor Público Brasileiro</p> <p>TESOURO NACIONAL</p>	<b>Relatório Resumido de Execução Orçamentária</b>
	<b>Prefeitura Municipal de Pedreira - SP (Poder Executivo)</b>
	<b>Orçamentos Fiscal e da Seguridade Social</b>
	<b>CNPJ:</b>
	<b>Exercício: 2022</b>
<b>Período de referência: 2º bimestre</b>	

**RREO-Anexo 06 | Tabela 6.3 - Demonstrativo dos Resultados Primário e Nominal - Municípios**

Resultado Primário - Acima da Linha	Até o Bimestre / 2022
	VALOR
<b>Resultado Primário - Acima da Linha</b>	-
RESULTADO PRIMÁRIO - Acima da Linha (XXIV) = (XIIa - (XXIIIa + XXIIIb + XXIIIc))	15.309.888,65

**RREO-Anexo 06 | Tabela 6.3 - Demonstrativo dos Resultados Primário e Nominal - Municípios**

Meta Fiscal para o Resultado Primário	Meta Fixada na LDO
	VALOR CORRENTE
<b>Meta Fiscal para o Resultado Primário</b>	-
Meta fixada no Anexo de Metas Fiscais da LDO para o exercício de referência	-7.278.212,57

**RREO-Anexo 06 | Tabela 6.3 - Demonstrativo dos Resultados Primário e Nominal - Municípios**

Juros Nominais	Até o Bimestre 2022
	VALOR
<b>Juros Nominais</b>	-
Juros, Encargos e Variações Monetárias Ativos (XXV)	917.305,93
Juros, Encargos e Variações Monetárias Passivos (XXVI)	616.200,00

**RREO-Anexo 06 | Tabela 6.3 - Demonstrativo dos Resultados Primário e Nominal - Municípios**

Resultado Nominal - Acima da Linha	Até o Bimestre / 2022
	VALOR
<b>Resultado Nominal - Acima da Linha</b>	-
RESULTADO NOMINAL - Acima da Linha (XXVII) = XXIV + (XXV - XXVI)	15.610.994,58

**RREO-Anexo 06 | Tabela 6.3 - Demonstrativo dos Resultados Primário e Nominal - Municípios**

Meta Fiscal para o Resultado Nominal	Meta Fixada na LDO
	VALOR CORRENTE
<b>Meta Fiscal para o Resultado Nominal</b>	-
Meta fixada no Anexo de Metas Fiscais da LDO para o exercício de referência	-7.278.212,57

**RREO-Anexo 06 | Tabela 6.3 - Demonstrativo dos Resultados Primário e Nominal - Municípios**


Cálculo Abaixo da Linha - Resultado Nominal	Saldo	
	Em 31/12/2021 (a)	Até o Bimestre 2022 (b)
<b>Cálculo Abaixo da Linha - Resultado Nominal</b>	-	-
DÍVIDA CONSOLIDADA (XXVIII)	53.501.184,95	49.406.985,22
DEDUÇÕES (XXIX)	21.876.603,62	38.887.077,33
Disponibilidade de Caixa	20.630.922,62	37.641.396,33
Disponibilidade de Caixa Bruta	29.318.806,74	41.899.633,22
(-) Restos a Pagar Processados (XXX)	8.687.884,12	4.258.236,89
(-) Depósitos Restituíveis e Valores Vinculados	0,00	0,00
Demais Haveres Financeiros	1.245.681,00	1.245.681,00
DÍVIDA CONSOLIDADA LÍQUIDA (XXXI) = (XXVIII - XXIX)	31.624.581,33	10.519.907,89

**RREO-Anexo 06 | Tabela 6.3 - Demonstrativo dos Resultados Primário e Nominal - Municípios**

Resultado Nominal - Abaixo da Linha	Até o Bimestre
	VALOR
<b>Resultado Nominal - Abaixo da Linha</b>	-
RESULTADO NOMINAL - Abaixo da Linha (XXXII) = (XXXIa - XXXIb)	21.104.673,44

**RREO-Anexo 06 | Tabela 6.3 - Demonstrativo dos Resultados Primário e Nominal - Municípios**

Ajuste Metodológico	Até o Bimestre 2022
	VALOR
<b>Ajuste Metodológico</b>	-
VARIAÇÃO SALDO RPP = (XXXIII) = (XXXa - XXXb)	4.429.647,23
RECEITA DE ALIENAÇÃO DE INVESTIMENTOS PERMANENTES (IX)	
PASSIVOS RECONHECIDOS NA DC (XXXIV)	
VARIAÇÃO CAMBIAL (XXXV)	
PAGAMENTO DE PRECATÓRIOS INTEGRANTES DA DC (XXXVI)	
AJUSTES RELATIVOS AO RPPS (XXXVII)	
OUTROS AJUSTES (XXXVIII)	
RESULTADO NOMINAL AJUSTADO - Abaixo da Linha (XXXIX) = (XXXII - XXXIII - IX + XXXIV + XXXV - XXXVI + XXXVII + XXXVIII)	16.675.026,21

 <p>Sistema de Informações Contábeis e Fiscais do Setor Público Brasileiro</p> <p>TESOURO NACIONAL</p>	<b>Relatório Resumido de Execução Orçamentária</b>
	<b>Prefeitura Municipal de Pedreira - SP (Poder Executivo)</b>
	<b>Orçamentos Fiscal e da Seguridade Social</b>
	<b>CNPJ:</b>
	<b>Exercício: 2022</b>
	<b>Período de referência: 2º bimestre</b>

## RREO-Anexo 06 | Tabela 6.3 - Demonstrativo dos Resultados Primário e Nominal - Municípios

Resultado Primário - Abaixo da Linha	Até o Bimestre
	VALOR
<b>Resultado Primário - Abaixo da Linha</b>	-
RESULTADO PRIMÁRIO - Abaixo da Linha (XL) = XXXIX - (XXV - XXVI)	16.373.920,28


## RREO-Anexo 06 | Tabela 6.3 - Demonstrativo dos Resultados Primário e Nominal - Municípios

Informações Adicionais	PREVISÃO ORÇAMENTÁRIA
	PREVISÃO ORÇAMENTÁRIA
<b>Informações Adicionais</b>	-
SALDO DE EXERCÍCIOS ANTERIORES	3.371.616,02
Recursos Arrecadados em Exercícios Anteriores - RPPS	
Superávit Financeiro Utilizado para Abertura e Reabertura de Créditos Adicionais	3.371.616,02
RESERVA ORÇAMENTÁRIA DO RPPS	

## RREO-Anexo 06 | Tabela 6.3 - Demonstrativo dos Resultados Primário e Nominal - Municípios

Notas Explicativas	Valores
	30/04/2022
<b>Notas Explicativas</b>	-
Notas Explicativas	



 <p>Sistema de Informações Contábeis e Fiscais do Setor Público Brasileiro</p> <p><b>TESOURO NACIONAL</b></p>	<b>Relatório Resumido de Execução Orçamentária</b>
	<b>Prefeitura Municipal de Pedreira - SP (Poder Executivo)</b>
	<b>Orçamentos Fiscal e da Seguridade Social</b>
	<b>CNPJ:</b>
	<b>Exercício: 2022</b>
	<b>Período de referência: 2º bimestre</b>


## RREO-Anexo 07 | Tabela 7.0 - Demonstrativo dos Restos à Pagar por Poder e Órgão - Municípios

Notas Explicativas	Valores
	30/04/2022
Notas Explicativas	-
Notas Explicativas	-

## RREO-Anexo 13 | Tabela 13.0 - Demonstrativo das Parcerias Público-Privadas

Impactos das Contratações de PPP	Especificação de PPP	
	SALDO TOTAL EM 31 DE DEZEMBRO DO EXERCÍCIO ANTERIOR	SALDO FINAL ATÉ O BIMESTRE
<b>Impactos das Contratações de PPP</b>	-	-
TOTAL DE ATIVOS		
Ativos Constituídos pela SPE		
TOTAL DE PASSIVOS		
Obrigações decorrentes de Ativos Constituídos pela SPE		
Provisões de PPP		
Outros Passivos		
ATOS POTENCIAIS PASSIVOS		
Obrigações Contratuais		
Riscos não Provisionados		
Garantias Concedidas		
Outros Passivos Contingentes		



 <p>Sistema de Informações Contábeis e Fiscais do Setor Público Brasileiro</p> <p>TESOURO NACIONAL</p>	<b>Relatório Resumido de Execução Orçamentária</b>
	<b>Prefeitura Municipal de Pedreira - SP (Poder Executivo)</b>
	<b>Orçamentos Fiscal e da Seguridade Social</b>
	<b>CNPJ:</b>
	<b>Exercício: 2022</b>
	<b>Período de referência: 2º bimestre</b>

**RREO-Anexo 13 | Tabela 13.0 - Demonstrativo das Parcerias Público-Privadas**

Notas Explicativas	Valores
	30/04/2022
Notas Explicativas	-
Notas Explicativas	-

**RREO-Anexo 14 | Tabela 14.0 - Demonstrativo Simplificado do Relatório Resumido da Execução Orçamentária - Municípios**

Balanco Orçamentário	Valores
	Até o Bimestre
<b>Balanco Orçamentário</b>	-
<b>RECEITAS</b>	
Previsão Inicial	234.103.905,00
Previsão Atualizada	234.103.905,00
Receitas Realizadas	74.381.126,32
Déficit Orçamentário	
Saldos de Exercícios Anteriores (Utilizados para Créditos Adicionais)	3.371.616,02
<b>DESPESAS</b>	
Dotação Inicial	233.493.305,00
Dotação Atualizada	240.813.981,39
Despesas Empenhadas	118.920.838,15
Despesas Liquidadas	63.506.090,62
Despesas Pagas	53.915.554,85
Superávit Orçamentário	10.875.035,70

**RREO-Anexo 14 | Tabela 14.0 - Demonstrativo Simplificado do Relatório Resumido da Execução Orçamentária - Municípios**

Despesas por Função/Subfunção	Valores
	Até o Bimestre
<b>Despesas por Função/Subfunção</b>	-
Despesas Empenhadas	118.920.838,15
Despesas Liquidadas	63.506.090,62

**RREO-Anexo 14 | Tabela 14.0 - Demonstrativo Simplificado do Relatório Resumido da Execução Orçamentária - Municípios**

Receita Corrente Líquida - RCL	Valores
	Até o Bimestre
<b>Receita Corrente Líquida - RCL</b>	-
Receita Corrente Líquida	195.998.680,20
Receita Corrente Líquida Ajustada para Cálculo dos Limites de Endividamento	195.498.680,20
Receita Corrente Líquida Ajustada para Cálculo dos Limites da Despesa com Pessoal	195.198.680,20


**RREO-Anexo 14 | Tabela 14.0 - Demonstrativo Simplificado do Relatório Resumido da Execução Orçamentária - Municípios**

Receitas e Despesas do Regime Próprio de Previdência dos Servidores	Valores
	Até o Bimestre
<b>Receitas e Despesas do Regime Próprio de Previdência dos Servidores</b>	-
Fundo em Capitalização (PLANO PREVIDENCIÁRIO)	
Receitas Previdenciárias Realizadas	
Despesas Previdenciárias Empenhadas	
Despesas Previdenciárias Liquidadas	
Despesas Previdenciárias Pagas	
Resultado Previdenciário	
Fundo em Repartição (PLANO FINANCEIRO)	
Receitas Previdenciárias Realizadas	
Despesas Previdenciárias Empenhadas	
Despesas Previdenciárias Liquidadas	
Despesas Previdenciárias Pagas	
Resultado Previdenciário	

**RREO-Anexo 14 | Tabela 14.0 - Demonstrativo Simplificado do Relatório Resumido da Execução Orçamentária - Municípios**

Resultados Primário e Nominal	Verificação das Metas dos Resultados Nominal e Primário		
	Meta Fixada no Anexo de Metas Fiscais da LDO (a)	Resultado Apurado até o Bimestre (b)	% em Relação à Meta (b/a)
<b>Resultados Primário e Nominal</b>	-	-	-
Resultado Primário - Acima da Linha	-7.278.212,57	15.309.888,65	-2,10
Resultado Nominal - Acima da Linha	-7.278.212,57	15.610.994,58	-2,14

**RREO-Anexo 14 | Tabela 14.0 - Demonstrativo Simplificado do Relatório Resumido da Execução Orçamentária - Municípios**

 <p>Sistema de Informações Contábeis e Fiscais do Setor Público Brasileiro TESOURO NACIONAL</p>	<b>Relatório Resumido de Execução Orçamentária</b>
	<b>Prefeitura Municipal de Pedreira - SP (Poder Executivo)</b>
	<b>Orçamentos Fiscal e da Seguridade Social</b>
	<b>CNPJ:</b>
	<b>Exercício: 2022</b>
<b>Período de referência: 2º bimestre</b>	

Restos a Pagar por Poder e Ministério Público	Estágios dos Restos a Pagar			
	Inscrição	Cancelamento Até o Bimestre	Pagamento Até o Bimestre	Saldo a Pagar
<b>Restos a Pagar por Poder e Ministério Público</b>	-	-	-	-
RESTOS A PAGAR PROCESSADOS	8.687.884,12	295.310,01	4.856.817,90	3.535.756,21
Poder Executivo	8.687.884,12	295.310,01	4.856.817,90	3.535.756,21
Poder Legislativo	0,00	0,00	0,00	0,00
Poder Judiciário				
Ministério Público				
Defensoria Pública				
RESTOS A PAGAR NÃO PROCESSADOS	3.471.412,00	142.514,40	1.463.231,18	1.865.666,42
Poder Executivo	3.471.412,00	142.514,40	1.463.231,18	1.865.666,42
Poder Legislativo	0,00	0,00	0,00	0,00
Poder Judiciário				
Ministério Público				
Defensoria Pública				
<b>TOTAL</b>	<b>12.159.296,12</b>	<b>437.824,41</b>	<b>6.320.049,08</b>	<b>5.401.422,63</b>

#### RREO-Anexo 14 | Tabela 14.0 - Demonstrativo Simplificado do Relatório Resumido da Execução Orçamentária - Municípios

Despesas com Manutenção e Desenvolvimento do Ensino	Valor Apurado Até o Bimestre	Apuração das Despesas com Ensino	
		Limites Constitucionais Anuais	
		% Mínimo a Aplicar no Exercício	% Aplicado Até o Bimestre
<b>Despesas com Manutenção e Desenvolvimento do Ensino</b>	-	-	-
Mínimo Anual de <18% / 25%> das Receitas de Impostos na Manutenção e Desenvolvimento do Ensino	17.091.194,06	25,00	32,59
Mínimo Anual de 70% do FUNDEB na Remuneração dos Profissionais da Educação Básica	10.844.551,42	70,00	113,28
Percentual de 50% da Complementação da União ao FUNDEB (VAAT) na Educação Infantil	0,00	50,00	0,00
Mínimo de 15% da Complementação da União ao FUNDEB (VAAT) em Despesas de Capital	0,00	15,00	0,00

#### RREO-Anexo 14 | Tabela 14.0 - Demonstrativo Simplificado do Relatório Resumido da Execução Orçamentária - Municípios

Receitas de Operações de Crédito e Despesas de Capital	Apuração das Receitas de Operações de Crédito e Despesas de Capital	
	Valor Apurado no Exercício	Saldo Não Realizado
<b>Receitas de Operações de Crédito e Despesas de Capital</b>	-	-
Receitas de Operações de Crédito	131.519,99	4.358.480,01
Despesa de Capital Líquida	12.416.855,85	28.082.975,86

#### RREO-Anexo 14 | Tabela 14.0 - Demonstrativo Simplificado do Relatório Resumido da Execução Orçamentária - Municípios

Projeção Atuarial dos Regimes de Previdência	Exercício de Apuração			
	Exercício	10º Exercício	20º Exercício	35º Exercício
<b>Projeção Atuarial dos Regimes de Previdência</b>	-	-	-	-
Fundo em Capitalização (Plano Previdenciário)				
Receitas Previdenciárias				
Despesas Previdenciárias				
Resultado Previdenciário				
Fundo em Reparação (Plano Financeiro)				
Receitas Previdenciárias				
Despesas Previdenciárias				
Resultado Previdenciário				

#### RREO-Anexo 14 | Tabela 14.0 - Demonstrativo Simplificado do Relatório Resumido da Execução Orçamentária - Municípios


Receita da Alienação de Ativos e Aplicação dos Recursos	Apuração da Receita da Alienação de Ativos e Aplicação dos Recursos	
	Valor Apurado no Exercício	Saldo a Realizar
<b>Receita da Alienação de Ativos e Aplicação dos Recursos</b>	-	-
Receitas da Alienação de Ativos	0,00	3.000.000,00
Aplicação dos Recursos da Alienação de Ativos	0,00	0,00

#### RREO-Anexo 14 | Tabela 14.0 - Demonstrativo Simplificado do Relatório Resumido da Execução Orçamentária - Municípios

Despesas com Ações e Serviços Públicos de Saúde	Valor Apurado Até o Bimestre	Apuração das Despesas com Saúde	
		Limites Constitucionais Anuais	
		% Mínimo a Aplicar no Exercício	% Aplicado Até o Bimestre
<b>Despesas com Ações e Serviços Públicos de Saúde</b>	-	-	-
Despesas com Ações e Serviços Públicos de Saúde Executadas com Recursos de Impostos	12.782.569,67	15,00	24,37

#### RREO-Anexo 14 | Tabela 14.0 - Demonstrativo Simplificado do Relatório Resumido da Execução Orçamentária - Municípios

Despesas de Caráter Continuado Derivadas de PPP	Valor Realizado no Período	
	Valor Apurado no Exercício Corrente	
<b>Despesas de Caráter Continuado Derivadas de PPP</b>	-	-

 <p><b>siconfi</b> Sistema de Informações Contábeis e Fiscais do Setor Público Brasileiro</p> <p><b>TESOURO NACIONAL</b></p>	<b>Relatório Resumido de Execução Orçamentária</b>
	<b>Prefeitura Municipal de Pedreira - SP (Poder Executivo)</b>
	<b>Orçamentos Fiscal e da Seguridade Social</b>
	<b>CNPJ:</b>
	<b>Exercício: 2022</b>
	<b>Período de referência: 2º bimestre</b>

Despesas de Caráter Continuado Derivadas de PPP	Valor Realizado no Período
	Valor Apurado no Exercício Corrente
Total das Despesas Consideradas para o Limite / RCL (%)	

**RREO-Anexo 14 | Tabela 14.0 - Demonstrativo Simplificado do Relatório Resumido da Execução Orçamentária - Municípios**

Notas Explicativas	Valores
	30/04/2022
Notas Explicativas	-
Notas Explicativas	

## Lista de Assinaturas

## Assinatura: 1

Digitally signed by GIOVANA DE CAMPOS TIOZO MAZZINI:24818247847  
Date: 2022.05.27 14:39:20 BRT  
Perfil: Contador Responsável  
Instituição: Prefeitura Municipal de Pedreira - SP

## Assinatura: 2

Digitally signed by JONAS LUCIO:08266148848  
Date: 2022.05.27 14:47:00 BRT  
Perfil: Responsável pelo Controle Interno  
Instituição: Prefeitura Municipal de Pedreira - SP

## Assinatura: 3

Digitally signed by FABIO VINICIUS POLIDORO  
Date: 2022.05.27 16:02:03 BRT  
Perfil: Titular do Poder Executivo  
Instituição: Prefeitura Municipal de Pedreira - SP

## Assinatura: 4


## Assinatura: 5

As assinaturas digitais podem ser verificadas no arquivo PDF.

 <p>Sistema de Informações Contábeis e Fiscais do Setor Público Brasileiro</p> <p><b>TESOURO NACIONAL</b></p>	<b>Relatório de Gestão Fiscal</b>
	<b>Prefeitura Municipal de Pedreira - SP (Poder Executivo)</b>
	<b>Orçamentos Fiscal e da Seguridade Social</b>
	<b>CNPJ:</b>
	<b>Exercício: 2022</b>
	<b>Período de referência: 1º quadrimestre</b>

**RGF-Anexo 01 | Tabela 1.0 - Demonstrativo da Despesa com Pessoal**

Despesa com Pessoal	Despesa Executada com Pessoal												INSCRITAS EM RESTOS A PAGAR NÃO PROCESSADOS (b)		
	DESPESAS EXECUTADAS (Últimos 12 Meses)														
	LIQUIDADAS						TOTAL (ÚLTIMOS 12 MESES) (a)								
	<MR-1>	<MR-1D>	<MR-3>	<MR-7>	<MR-6>	<MR-4>	<MR-3>	<MR-7>	<MR-6>	<MR-4>	<MR-3>	<MR-7>	<MR-6>	<MR-4>	<MR-3>
<b>Despesa com Pessoal (Últimos 12 Meses)</b>															
DESPESA BRUTA COM PESSOAL (I)	5.880.298,24	5.833.051,77	6.077.487,49	6.228.342,20	6.030.444,81	6.338.173,50	5.970.338,59	6.323.574,45	6.772.068,94	6.933.191,42	6.823.574,45	6.772.068,94	6.933.191,42	6.823.574,45	6.772.068,94
Pessoal Alvo	5.876.041,19	5.828.793,72	6.072.829,44	6.225.084,45	6.026.195,76	6.332.786,44	5.966.080,54	6.318.974,75	6.767.488,24	6.928.592,72	6.308.050,54	6.767.488,24	6.928.592,72	6.308.050,54	6.767.488,24
Vencimentos, Vantagens e Outras Despesas Variáveis	4.956.542,76	5.006.711,93	5.155.845,69	5.241.920,36	5.123.480,80	5.449.930,57	5.062.844,73	5.393.784,20	5.767.745,16	5.968.705,66	5.662.844,73	5.767.745,16	5.968.705,66	5.662.844,73	5.767.745,16
Outorgas Patronais	919.498,43	922.081,79	917.083,75	983.164,09	902.675,96	909.843,84	903.235,81	1.025.190,55	1.000.023,08	1.067.887,06	1.025.190,55	1.000.023,08	1.067.887,06	1.025.190,55	1.000.023,08
Pessoal Inativo e Pensionistas	4.238,05	4.250,05	4.258,05	4.258,05	4.250,05	4.258,05	4.250,05	4.258,05	4.258,05	4.258,05	4.250,05	4.258,05	4.258,05	4.250,05	4.258,05
Apprentiaturas, Reserva e Reformas															
Pensões	4.238,05	4.250,05	4.258,05	4.258,05	4.250,05	4.258,05	4.250,05	4.258,05	4.258,05	4.258,05	4.250,05	4.258,05	4.258,05	4.250,05	4.258,05
Outras Despesas de Pessoal decorrentes de Contratos de Terceirização ou de contratação de forma indireta (§ 1º do art. 16 da LRF)															
Despesa com Pessoal não Executada Orçamentariamente															
DESPESAS NÃO COMPJTADAS (§ 1º do art. 19 da LRF) (II)	768,41	768,41	172.251,92	5.822,02	7.083,05	6.846,16	768,41	14.927,13	25.687,35	5.853,02	768,41	14.927,13	25.687,35	5.853,02	254.611,05
Indenizações por Demissão e Incentivos à Demissão Voluntária															
Decorrentes de Decisão Judicial de Período Anterior ao da Aquisição	768,41	768,41	172.251,92	5.822,02	7.083,05	6.846,16	768,41	14.927,13	25.687,35	5.853,02	768,41	14.927,13	25.687,35	5.853,02	254.611,05
Despesas de Exercícios Anteriores de Período Anterior ao da Aquisição															
Inativos e Pensionistas com Recursos Vinculados															
DESPESA LIQUIDA COM PESSOAL (III) = (I) - (II)	5.879.528,83	5.832.282,36	5.904.835,57	6.223.519,88	6.023.331,76	6.357.164,30	5.965.580,18	6.308.646,32	6.746.379,59	6.927.338,40	6.308.646,32	6.746.379,59	6.927.338,40	6.308.646,32	6.746.379,59


 <p>Sistema de Informações Contábeis e Fiscais do Setor Público Brasileiro</p> <p>TESOURO NACIONAL</p>	<b>Relatório de Gestão Fiscal</b>
	<b>Prefeitura Municipal de Pedreira - SP (Poder Executivo)</b>
	<b>Orçamentos Fiscal e da Seguridade Social</b>
	<b>CNPJ:</b>
	<b>Exercício: 2022</b>
	<b>Período de referência: 1º quadrimestre</b>

### RGF-Anexo 01 | Tabela 1.0 - Demonstrativo da Despesa com Pessoal

DTP e Apuração do Cumprimento do Limite Legal	DTP e Apuração do Cumprimento do Limite Legal	
	Valor	% sobre a RCL Ajustada
<b>DTP e Apuração do Cumprimento do Limite Legal</b>	-	-
RECEITA CORRENTE LÍQUIDA - RCL (IV)	195.998.680,20	
(-) Transferências Obrigatórias da União Relativas às Emendas Individuais (art. 166-A, §1º, da CF) (V)	500.000,00	
(-) Transferências Obrigatórias da União relativas às Emendas de Bancada (art. 166, § 16, da CF) (VI)	300.000,00	
= RECEITA CORRENTE LÍQUIDA AJUSTADA PARA CÁLCULO DOS LIMITES DA DESPESA COM PESSOAL (VII) = (IV - V - VI)	195.198.680,20	
DESPESA TOTAL COM PESSOAL - DTP (VIII) = (IIIa + IIIb)	78.458.226,01	40,19
LIMITE MÁXIMO (IX) (incisos I, II e III, art. 20 da LRF)	105.407.287,31	54,00
LIMITE PRUDENCIAL (X) = (0,95 x IX) (parágrafo único do art. 22 da LRF)	100.136.922,94	51,30
LIMITE DE ALERTA (XI) = (0,90 x IX) (inciso II do §1º do art. 59 da LRF)	94.866.558,58	48,60


### RGF-Anexo 01 | Tabela 1.0 - Demonstrativo da Despesa com Pessoal

Notas Explicativas	Valores
	30/04/2022
Notas Explicativas	-
Notas Explicativas	-

 <p><b>siconfi</b> Sistema de Informações Contábeis e Fiscais do Setor Público Brasileiro</p> <p><b>TESOURO NACIONAL</b></p>	<b>Relatório de Gestão Fiscal</b>
	<b>Prefeitura Municipal de Pedreira - SP (Poder Executivo)</b>
	<b>Orçamentos Fiscal e da Seguridade Social</b>
	<b>CNPJ:</b>
	<b>Exercício: 2022</b>
<b>Período de referência: 1º quadrimestre</b>	

**RGF-Anexo 01 | Tabela 1.2 - Trajetória de Retorno ao Limite da Despesa Total com Pessoal**


Trajetória de Retorno ao Limite da Despesa Total com Pessoal	Apropriação da Trajetória de Retorno ao Limite da DTP					
	Exercício de Descumprimento do Limite No Quadrimestre/Semestre			Exercício do Primeiro Período Seguinte		
	Limite Máximo (a)	% DTP (b)	% Excedente (c) = (b-a)	Reator Mínimo de 10 do Excedente (d) = (13*c)	Limite (e) = (b-d)	% DTP (f)
Trajetória de Retorno ao Limite da Despesa Total com Pessoal						
Valores Percentuais						

 Sistema de Informações Contábeis e Fiscais do Setor Público Brasileiro <b>TESOURO NACIONAL</b>	<b>Relatório de Gestão Fiscal</b>
	<b>Prefeitura Municipal de Pedreira - SP (Poder Executivo)</b>
	<b>Orçamentos Fiscal e da Seguridade Social</b>
	<b>CNPJ:</b>
	<b>Exercício: 2022</b>
	<b>Período de referência: 1º quadrimestre</b>

**RGF-Anexo 01 | Tabela 1.2 - Trajetória de Retorno ao Limite da Despesa Total com Pessoal**

Parâmetros para Redução do Excedente de DTP (art. 15 da LC 178/2021)	Percentual
	Percentual
<b>Parâmetros para Redução do Excedente de DTP (art. 15 da LC 178/2021)</b>	-
Límite Máximo (IX) (%) (LRF, art. 20)	
DTP em 2021 (XII) (%)	
Excedente em 2021 (XIII) = (XII - IX) (%)	
Redutor anual (XIV) = (0,10 x XIII) (%)	



 <p>Sistema de Informações Contábeis e Fiscais do Setor Público Brasileiro</p> <p>TESOURO NACIONAL</p>	<b>Relatório de Gestão Fiscal</b>
	<b>Prefeitura Municipal de Pedreira - SP (Poder Executivo)</b>
	<b>Orçamentos Fiscal e da Seguridade Social</b>
	<b>CNPJ:</b>
	<b>Exercício: 2022</b>
<b>Período de referência: 1º quadrimestre</b>	

**RGF-Anexo 01 | Tabela 1.2 - Trajetória de Retorno ao Limite da Despesa Total com Pessoal**

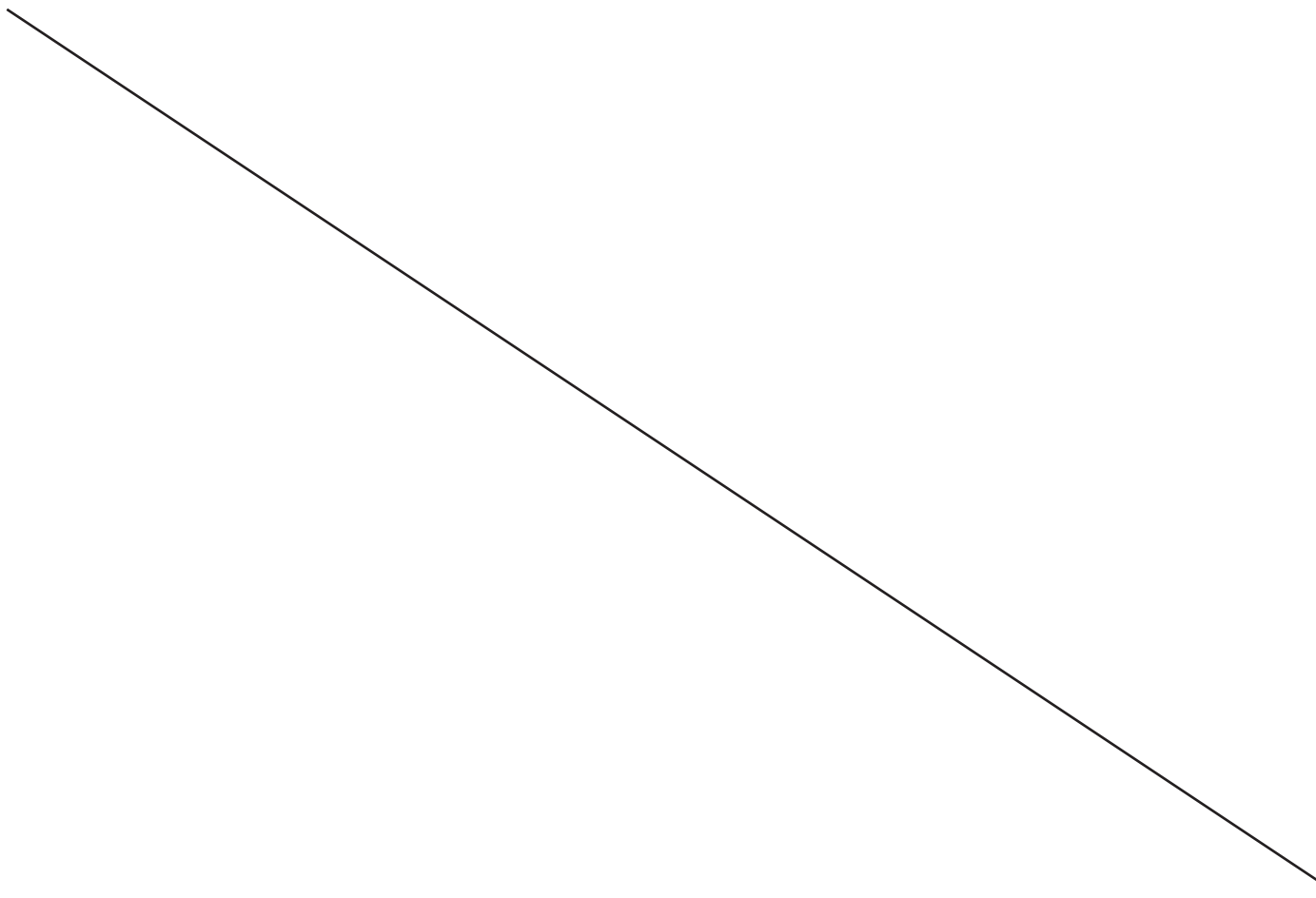
Notas Explicativas	Valores
	30/04/2022
<b>Notas Explicativas</b>	-
Identificação do Quadrimestre em que Excedeu o Limite e dos Períodos de Retorno	
Notas Explicativas	

**RGF-Anexo 01 | Tabela 1.2 - Trajetória de Retorno ao Limite da Despesa Total com Pessoal**

Notas Explicativas	Valores
	30/04/2022
<b>Notas Explicativas</b>	-
Identificação do Quadrimestre em que Excedeu o Limite e dos Períodos de Retorno	
Notas Explicativas	

**RGF-Anexo 01 | Tabela 1.4 - Demonstrativo da Despesa com Pessoal - Ente Consorciado**

Notas Explicativas	Valores
	30/04/2022
<b>Notas Explicativas</b>	-
Notas Explicativas	




 <p><b>Siconfi</b> TESOURO NACIONAL</p> <p>Sistema de Informações Contábeis e Fiscais do Setor Público Brasileiro</p>	<b>Relatório de Gestão Fiscal</b>	
	<b>Prefeitura Municipal de Pedreira - SP (Poder Executivo)</b>	
	<b>Orçamentos Fiscal e da Seguridade Social</b>	
	<b>CNPJ:</b>	
	<b>Exercício: 2022</b>	
<b>Período de referência: 1º quadrimestre</b>		

**RGF-Anexo 02 | Tabela 2.0 - Demonstrativo da Dívida Consolidada Líquida - Estados, DF e Municípios**

Tabela 2.0 - Demonstrativo da Dívida Consolidada Líquida	SALDO DO EXERCÍCIO ANTERIOR	Cálculo da Dívida Consolidada Líquida		
		Até o 1º Quadrimestre	Até o 2º Quadrimestre	Até o 3º Quadrimestre
<b>Dívida Consolidada</b>				
DÍVIDA CONSOLIDADA - DC (I)	53.501.184,95	49.406.985,22	-	-
Dívida Mobiliária	0,00	0,00		
Dívida Contratual	50.673.382,95	47.394.239,92		
Empréstimos	17.331.627,13	16.672.417,76		
Internos	17.331.627,13	16.672.417,76		
Externos				
Reestruturação da Dívida de Estados e Municípios		0,00		
Financiamentos		0,00		
Internos				
Externos				
Parcelamento e Renegociação de Dívidas	32.961.755,82	30.721.822,16		
De Tributos				
De Contribuições Previdenciárias	31.542.799,23	29.515.310,87		
De Demais Contribuições Sociais	157.644,05	127.044,05		
Do FGTS	498.110,68	420.110,68		
Com Instituição Não Financeira	763.201,86	659.356,56		
Demais Dívidas Contratuais	380.000,00	0,00		
Precatórios Posteriores a 05/05/2000 (inclusive) Vencidos e Não Pagos	2.726.228,19	1.672.274,25		
Outras Dívidas	101.573,81	340.471,05		
<b>DEDUÇÕES (II)</b>				
Disponibilidade de Caixa	21.876.603,62	38.887.077,33		
Disponibilidade de Caixa Bruta	20.630.922,62	37.641.396,33		
(-) Restos a Pagar Processados	29.318.806,74	41.899.633,22		
(-) Depósitos Restituíveis e Valores Vinculados	8.687.884,12	4.258.236,89		
	0,00	0,00		
Demais Haveres Financeiros	1.245.681,00	1.245.681,00		
DÍVIDA CONSOLIDADA LÍQUIDA (DCL) (III) = (I - II)	31.624.581,33	10.519.907,89		
RECEITA CORRENTE LÍQUIDA - RCL (IV)	185.596.279,91	195.998.680,20		
(-) Transferências Obrigatórias da União Relativas às Emendas Individuais (art. 166-A, § 1º, da CF) (V)	300.000,00	500.000,00		
= RECEITA CORRENTE LÍQUIDA AJUSTADA PARA CÁLCULO DOS LIMITES DE ENDIVIDAMENTO (VI) = (IV - V)	185.296.279,91	195.498.680,20		
% da DC sobre a RCL AJUSTADA (IV/VI)	28,87	25,27		
% da DCL sobre a RCL AJUSTADA (III/VI)	17,07	5,38		
LIMITE DEFINIDO POR RESOLUÇÃO DO SENADO FEDERAL	222.355.535,89	234.598.416,24		
LIMITE DE ALERTA (Inciso III do § 1º do art. 59 da LRF)	200.119.982,30	211.138.574,62		
<b>Outros Valores Não Integrantes da DC</b>				
Precatórios Anteriores a 05/05/2000	0,00	0,00		
Precatórios Posteriores a 05/05/2000 (Não incluídos na DC)	0,00	0,00		
Passivo Atuarial				
RP Não-Processados				
Antecipações de Receita Orçamentária - ARO	3.471.412,00	1.865.666,42		
Dívida Contratual de PPP				

 <p><b>siconfi</b> Sistema de Informações Contábeis e Fiscais do Setor Público Brasileiro</p> <p><b>TESOURO NACIONAL</b></p>	<b>Relatório de Gestão Fiscal</b>
	<b>Prefeitura Municipal de Pedreira - SP (Poder Executivo)</b>
	<b>Orçamentos Fiscal e da Seguridade Social</b>
	<b>CNPJ:</b>
	<b>Exercício: 2022</b>
	<b>Período de referência: 1º quadrimestre</b>


Tabela 2.0 - Demonstrativo da Dívida Consolidada Líquida	Cálculo da Dívida Consolidada Líquida		
	SALDO DO EXERCÍCIO ANTERIOR	SALDO DO EXERCÍCIO DE 2022	
Apropriação de Depósitos Judiciais		Até o 1º Quadrimestre	Até o 3º Quadrimestre
			Até o 2º Quadrimestre

 Sistema de Informações Contábeis e Fiscais do Setor Público Brasileiro <b>TESOURO NACIONAL</b>	<b>Relatório de Gestão Fiscal</b>
	<b>Prefeitura Municipal de Pedreira - SP (Poder Executivo)</b>
	<b>Orçamentos Fiscal e da Seguridade Social</b>
	<b>CNPJ:</b>
	<b>Exercício: 2022</b>
	<b>Período de referência: 1º quadrimestre</b>

**RGF-Anexo 02 | Tabela 2.0 - Demonstrativo da Dívida Consolidada Líquida - Estados, DF e Municípios**


Notas Explicativas	Valores
	30/04/2022
Notas Explicativas	-
Notas Explicativas	-



 Sistema de Informações Contábeis e Fiscais do Setor Público Brasileiro  TESOURO NACIONAL	<b>Relatório de Gestão Fiscal</b>
	<b>Prefeitura Municipal de Pedreira - SP (Poder Executivo)</b>
	<b>Orçamentos Fiscal e da Seguridade Social</b>
	<b>CNPJ:</b>
	<b>Exercício: 2022</b>
	<b>Período de referência: 1º quadrimestre</b>


**RGF-Anexo 02 | Tabela 2.1 - Trajetória de Retorno ao Limite da Dívida Consolidada Líquida - Estados, DF e Municípios**

Notas Explicativas	Valores
	30/04/2022
Notas Explicativas	-
Notas Explicativas	
Identificação do Quadrimestre em que Excedeu o Limite e dos Períodos de Retorno	

 <b>SISTEMA DE INFORMAÇÕES</b> CONTÁBEIS E FISCAIS DO SETOR PÚBLICO BRASILEIRO <b>TESOURO NACIONAL</b>	<b>Relatório de Gestão Fiscal</b>
	<b>Prefeitura Municipal de Pedreira - SP (Poder Executivo)</b>
	<b>Orçamentos Fiscal e da Seguridade Social</b>
	<b>CNPJ:</b>
	<b>Exercício: 2022</b>
<b>Período de referência: 1º quadrimestre</b>	

### RGF-Anexo 03 | Tabela 3.0 - Demonstrativo das Garantias e Contragarantias de Valores

	Garantias Concedidas e Contragarantias Recebidas	Saldo das Garantias Concedidas e Contragarantias Recebidas		
		SALDO DO EXERCÍCIO ANTERIOR	Até o 1º Quadrimestre	Até o 2º Quadrimestre
			Até o 1º Quadrimestre	Até o 2º Quadrimestre
				Até o 3º Quadrimestre
<b>Garantias Concedidas</b>				
<b>Garantias Concedidas</b>				
AOS ESTADOS (I)		-	-	-
Em Operações de Crédito Externas		-	-	-
Em Operações de Crédito Internas				
AOS MUNICÍPIOS (II)				
Em Operações de Crédito Externas				
Em Operações de Crédito Internas				
ÀS ENTIDADES CONTROLADAS (III)				
Em Operações de Crédito Externas				
Em Operações de Crédito Internas				
POR MEIO DE FUNDOS E PROGRAMAS (IV)				
TOTAL GARANTIAS CONCEDIDAS (V) = (I + II + III + IV)		186.096.279,91	195.998.680,20	
RECEITA CORRENTE LÍQUIDA - RCL (VI)		500.000,00	500.000,00	
(-) Transferências Obrigatórias da União Relativas às Emendas Individuais (art. 166-A, §1º, da CF) (VII)				
= RECEITA CORRENTE LÍQUIDA AJUSTADA PARA CÁLCULO DOS LIMITES DE ENDIVIDAMENTO (VIII)		185.596.279,91	195.498.680,20	
= (VI - VII)			0,00	
% do TOTAL DAS GARANTIAS sobre a RCL AJUSTADA (V/VIII)				
LIMITE DEFINIDO POR RESOLUÇÃO DO SENADO FEDERAL		40.831.181,58		
LIMITE DE ALERTA (inciso III § 1º do art. 59 da LRF)		36.748.063,42		
<b>Contragarantias Recebidas</b>				
<b>Contragarantias Recebidas</b>				
DOS ESTADOS (IX)				
Em Garantia às Operações de Crédito Externas				
Em Garantia às Operações de Crédito Internas				
DOS MUNICÍPIOS (X)				
Em Garantia às Operações de Crédito Externas				
Em Garantia às Operações de Crédito Internas				
DAS ENTIDADES CONTROLADAS (XI)				
Em Garantia às Operações de Crédito Externas				
Em Garantia às Operações de Crédito Internas				
EM GARANTIAS POR MEIO DE FUNDOS E PROGRAMAS (XII)				
TOTAL CONTRAGARANTIAS RECEBIDAS (XIII) = (IX + X + XI + XII)				

 <p>Sistema de Informações Contábeis e Fiscais do Setor Público Brasileiro</p> <p>TESOURO NACIONAL</p>	<b>Relatório de Gestão Fiscal</b>
	<b>Prefeitura Municipal de Pedreira - SP (Poder Executivo)</b>
	<b>Orçamentos Fiscal e da Seguridade Social</b>
	<b>CNPJ:</b>
	<b>Exercício: 2022</b>
	<b>Período de referência: 1º quadrimestre</b>

## RGF-Anexo 03 | Tabela 3.0 - Demonstrativo das Garantias e Contragarantias de Valores

Notas Explicativas	Valores
	30/04/2022
Notas Explicativas	-
Notas Explicativas	-

## RGF-Anexo 04 | Tabela 4.0 - Demonstrativo das Operações de Crédito - Estados, DF e Municípios

Operações de Crédito	Valor Realizado no Período	
	VALOR REALIZADO	
	No Quadrimestre de Referência	Até o Quadrimestre de Referência (a)
<b>Operações de Crédito</b>	-	-
Mobiliária		
Interna		
Externa		
Contratual	131.519,99	131.519,99
Interna	131.519,99	131.519,99
Empréstimos	131.519,99	131.519,99
Aquisição Financiada de Bens e Arrendamento Mercantil Financeiro	0,00	0,00
Antecipação de Receita pela Venda a Termo de Bens e Serviços	0,00	0,00
Assunção, Reconhecimento e Confissão de Dívidas (LRF, art. 29, § 1º)	0,00	0,00
Operações de Crédito não sujeitas ao limite para fins de contratação (I)	0,00	0,00
Externa		
Empréstimos	0,00	0,00
Aquisição Financiada de Bens e Arrendamento Mercantil Financeiro	0,00	0,00
Antecipações de Receitas pela Venda a Termo de Bens e Serviços	0,00	0,00
Assunção, Reconhecimento e Confissão de Dívidas (LRF, art. 29, § 1º)	0,00	0,00
Operações de crédito não sujeitas ao limite para fins de contratação (II)	0,00	0,00
TOTAL (III)	131.519,99	131.519,99

## RGF-Anexo 04 | Tabela 4.0 - Demonstrativo das Operações de Crédito - Estados, DF e Municípios

Apuração do Cumprimento dos Limites	Apuração do Cumprimento dos Limites	
	VALOR	% SOBRE A RCL AJUSTADA
<b>Apuração do Cumprimento dos Limites</b>	-	-
RECEITA CORRENTE LÍQUIDA - RCL (IV)	195.998.680,20	
(-) Transferências Obrigatórias da União Relativas às Emendas Individuais (art. 166-A, §1º, da CF) (V)	500.000,00	
= RECEITA CORRENTE LÍQUIDA AJUSTADA PARA CÁLCULO DOS LIMITES DE ENDIVIDAMENTO (VI) = (IV - V)	195.498.680,20	
OPERAÇÕES VEDADAS (VII)	0,00	0,00
TOTAL CONSIDERADO PARA FINS DA APURAÇÃO DO CUMPRIMENTO DO LIMITE (VIII) = (IIIa + VII - Ia - IIa)	131.519,99	0,07
LIMITE GERAL DEFINIDO POR RESOLUÇÃO DO SENADO FEDERAL PARA AS OPERAÇÕES DE CRÉDITO INTERNAS E EXTERNAS	31.279.788,83	16,00
LIMITE DE ALERTA (inciso III do § 1º do art. 59 da LRF)	28.151.809,95	14,40
OPERAÇÕES DE CRÉDITO POR ANTECIPAÇÃO DA RECEITA ORÇAMENTÁRIA		0,00
LIMITE DEFINIDO POR RESOLUÇÃO DO SENADO FEDERAL PARA AS OPERAÇÕES DE CRÉDITO POR ANTECIPAÇÃO DA RECEITA ORÇAMENTÁRIA	13.684.907,61	7,00

## RGF-Anexo 04 | Tabela 4.0 - Demonstrativo das Operações de Crédito - Estados, DF e Municípios


Outras Operações Que Integram a Dívida Consolidada	Valor Realizado no Período	
	VALOR REALIZADO	
	No Quadrimestre de Referência	Até o Quadrimestre de Referência (a)
<b>Outras Operações Que Integram a Dívida Consolidada</b>	-	-
Parcelamentos de Dívidas		
Tributos		
Contribuições Previdenciárias		
FGTS		
Demais Contribuições Sociais		
Operações de Reestruturação e Recomposição do Principal de Dívidas		

## RGF-Anexo 04 | Tabela 4.0 - Demonstrativo das Operações de Crédito - Estados, DF e Municípios

Notas Explicativas	Valores
	30/04/2022
Notas Explicativas	-
Notas Explicativas	-

## RGF-Anexo 06 | Tabela 6.0 - Demonstrativo Simplificado do Relatório de Gestão Fiscal

Receita Corrente Líquida	Valor Até o Quadrimestre	
	Valor Até o Quadrimestre	
<b>Receita Corrente Líquida</b>	-	-
Receita Corrente Líquida		195.998.680,20
Receita Corrente Líquida Ajustada para Cálculo dos Limites de Endividamento		195.498.680,20
Receita Corrente Líquida Ajustada para Cálculo dos Limites da Despesa com Pessoal		195.198.680,20

 <p>Sistema de Informações Contábeis e Fiscais do Setor Público Brasileiro</p> <p>TESOURO NACIONAL</p>	<b>Relatório de Gestão Fiscal</b>
	<b>Prefeitura Municipal de Pedreira - SP (Poder Executivo)</b>
	<b>Orçamentos Fiscal e da Seguridade Social</b>
	<b>CNPJ:</b>
	<b>Exercício: 2022</b>
<b>Período de referência: 1º quadrimestre</b>	

**RGF-Anexo 06 | Tabela 6.0 - Demonstrativo Simplificado do Relatório de Gestão Fiscal**

Despesa com Pessoal	Valor Realizado no Período	
	VALOR	% SOBRE A RCL AJUSTADA
<b>Despesa com Pessoal</b>	-	-
Despesa Total com Pessoal - DTP	78.458.226,01	40,19
Limite Máximo (incisos I, II e III art. 20 da LRF) - <%>	105.407.287,31	54,00
Limite Prudencial (parágrafo único art. 22 da LRF) - <%>	100.136.922,94	51,30
Limite de Alerta (inciso II do §1º do art. 59 da LRF) - <%>	94.866.558,58	48,60

**RGF-Anexo 06 | Tabela 6.0 - Demonstrativo Simplificado do Relatório de Gestão Fiscal**

Dívida Consolidada	Comparativo do Saldo da Dívida	
	VALOR	% SOBRE A RCL AJUSTADA
<b>Dívida Consolidada</b>	-	-
Dívida Consolidada Líquida	10.519.907,89	5,38
Limite Definido por Resolução do Senado Federal	234.598.416,24	120,00

**RGF-Anexo 06 | Tabela 6.0 - Demonstrativo Simplificado do Relatório de Gestão Fiscal**

Garantias de Valores	Comparativo do Saldo de Garantia	
	VALOR	% SOBRE A RCL AJUSTADA
<b>Garantias de Valores</b>	-	-
Total das Garantias Concedidas		0,00
Limite Definido por Resolução do Senado Federal	43.009.709,64	22,00

**RGF-Anexo 06 | Tabela 6.0 - Demonstrativo Simplificado do Relatório de Gestão Fiscal**

Operações de Crédito	Valor Realizado no Período	
	VALOR	% SOBRE A RCL AJUSTADA
<b>Operações de Crédito</b>	-	-
Operações de Crédito Internas e Externas	131.519,99	0,07
Limite Definido pelo Senado Federal para Operações de Crédito Externas e Internas	0,00	16,00
Operações de Crédito por Antecipação da Receita	0,00	0,00
Limite Definido pelo Senado Federal para Operações de Crédito por Antecipação da Receita	0,00	7,00

**RGF-Anexo 06 | Tabela 6.0 - Demonstrativo Simplificado do Relatório de Gestão Fiscal**

Restos a Pagar	Restos a Pagar e Disponibilidade de Caixa	
	RESTOS A PAGAR EMPENHADOS E NÃO LIQUIDADOS DO EXERCÍCIO	DISPONIBILIDADE DE CAIXA LÍQUIDA (APÓS A INSCRIÇÃO EM RESTOS A PAGAR NÃO PROCESSADOS DO EXERCÍCIO)
<b>Restos a Pagar</b>	-	-
Valor Total		

**RGF-Anexo 06 | Tabela 6.0 - Demonstrativo Simplificado do Relatório de Gestão Fiscal**

Notas Explicativas	Valores
	30/04/2022
<b>Notas Explicativas</b>	-
Notas Explicativas	

## Lista de Assinaturas

**Assinatura: 1**

Digitally signed by GIOVANA DE CAMPOS TIOZO MAZZINI:24818247847  
Date: 2022.05.27 14:40:50 BRT  
Perfil: Contador Responsável  
Instituição: Prefeitura Municipal de Pedreira - SP

**Assinatura: 2**

Digitally signed by JONAS LUCIO:08266148848  
Date: 2022.05.27 14:47:57 BRT  
Perfil: Responsável pelo Controle Interno  
Instituição: Prefeitura Municipal de Pedreira - SP

**Assinatura: 3**

Digitally signed by FABIO VINICIUS POLIDORO  
Date: 2022.05.27 16:03:24 BRT  
Perfil: Titular do Poder Executivo  
Instituição: Prefeitura Municipal de Pedreira - SP

**Assinatura: 4****Assinatura: 5****Assinatura: 6**

As assinaturas digitais podem ser verificadas no arquivo PDF.

**Prefeitura Municipal de Pedreira**  
**RELATÓRIO RESUMIDO DA EXECUÇÃO ORÇAMENTÁRIA**  
**DEMONSTRATIVO DA RECEITA DE IMPOSTOS E DAS DESPESAS PRÓPRIAS COM SAÚDE**  
**ORÇAMENTOS FISCAIS E DA SEGURIDADE SOCIAL**  
**PERÍODO: Janeiro a Abril 2022/BIMESTRE Março - Abril**

RREO - ANEXO XII (LC nº 141/2012 art.35)

R\$ 1

RECEITAS RESULTANTES DE IMPOSTOS E TRANSFERÊNCIAS CONSTITUCIONAIS E LEGAIS	PREVISÃO INICIAL	PREVISÃO ATUALIZADA (a)	RECEITAS REALIZADAS	
			Até o Bimestre (b)	(%) (b/a)x100
RECEITA DE IMPOSTOS (I)	46.091.000,00	46.091.000,00	16.403.804,19	35,59
Receta Resultante do Imposto Predial e Territorial Urbano - IPTU	27.658.000,00	27.658.000,00	10.968.462,20	39,66
IPTU	23.708.000,00	23.708.000,00	9.244.226,83	38,99
Multas, Juros de Mora, Dívida Ativa e Outros Encargos do IPTU	3.950.000,00	3.950.000,00	1.724.235,37	43,65
Receta Resultante do Imposto sobre Transmissão Inter Vivos - ITBI	2.482.000,00	2.482.000,00	975.662,58	39,31
ITBI	2.482.000,00	2.482.000,00	975.662,58	39,31
Multas, Juros de Mora, Dívida Ativa e Outros Encargos do ITBI	0,00	0,00	0,00	0,00
Receta Resultante do Imposto sobre Serviços de Qualquer Natureza - ISS	12.433.000,00	12.433.000,00	3.314.232,83	26,66
ISS	12.000.000,00	12.000.000,00	3.161.035,43	26,34
Multas, Juros de Mora, Dívida Ativa e Outros Encargos do ISS	433.000,00	433.000,00	153.197,40	35,38
Receta Resultante do Imposto sobre a Renda e Proventos de Qualquer Natureza Retido na Fonte - IRRF	3.518.000,00	3.518.000,00	1.145.446,58	32,56
RECEITA DE TRANSFERÊNCIAS CONSTITUCIONAIS E LEGAIS (II)	92.114.000,00	92.114.000,00	36.035.847,45	39,12
Cota-Parte FPM	41.449.000,00	41.449.000,00	15.158.210,45	36,57
Cota-Parte ITR	12.000,00	12.000,00	6.262,21	52,19
Cota-Parte IPVA	11.113.000,00	11.113.000,00	7.292.465,09	65,62
Cota-Parte ICMS	39.202.000,00	39.202.000,00	13.478.218,60	34,38
Cota-Parte IPI-Exportação	338.000,00	338.000,00	100.691,10	29,79
Compensações Financeiras Provenientes de Impostos e Transferências Constitucionais	0,00	0,00	0,00	0,00
Desoneração ICMS - LC 87/1996	0,00	0,00	0,00	0,00
Outras	0,00	0,00	0,00	0,00
<b>TOTAL DAS RECEITAS RESULTANTES DE IMPOSTOS E TRANSFERÊNCIAS CONSTITUCIONAIS E LEGAIS - (III) = (I) + (II)</b>	<b>138.205.000,00</b>	<b>138.205.000,00</b>	<b>52.439.651,64</b>	<b>37,94</b>

**Prefeitura Municipal de Pedreira**  
**RELATÓRIO RESUMIDO DA EXECUÇÃO ORÇAMENTÁRIA**  
**DEMONSTRATIVO DA RECEITA DE IMPOSTOS E DAS DESPESAS PRÓPRIAS COM SAÚDE**  
**ORÇAMENTOS FISCAIS E DA SEGURIDADE SOCIAL**  
**PERÍODO: Janeiro a Abril 2022/BIMESTRE Março - Abril**

RREO – ANEXO XII (LC nº 141/2012 art.35)

DESPESAS COM AÇÕES E SERVIÇOS PÚBLICOS DE SAÚDE (ASPS) POR SUBFUNÇÃO E CATEGORIA ECONÔMICA	DOTAÇÃO INICIAL	DOTAÇÃO ATUALIZADA (c)	DESPESAS EMPENHADAS		DESPESAS LIQUIDADAS		DESPESAS PAGAS		INSCRITOS EM RESTOS A PAGAR NÃO PROCESSADOS (g)
			ATÉ BIMESTRE (d)	% (d/c) x 100	ATÉ BIMESTRE (e)	% (e/c) x 100	ATÉ BIMESTRE (f)	% (f/c) x 100	
ATENÇÃO BÁSICA (IV)	17.551.500,00	17.266.500,00	6.939.643,65	40,19	5.022.604,91	29,09	3.960.908,23	22,94	0,00
Despesas Correntes	16.321.500,00	16.056.500,00	6.850.254,49	42,66	4.981.214,91	31,02	3.919.518,23	24,41	0,00
Despesas de Capital	1.230.000,00	1.210.000,00	89.389,16	7,39	41.390,00	3,42	41.390,00	3,42	0,00
ASSISTÊNCIA HOSPITALAR E AMBULATORIAL (V)	12.484.300,00	12.576.900,00	4.707.427,81	37,43	3.429.620,55	27,27	298.817,31	2,38	0,00
Despesas Correntes	10.432.300,00	10.524.900,00	3.988.905,18	37,90	3.176.130,94	30,18	298.817,31	2,84	0,00
Despesas de Capital	2.052.000,00	2.052.000,00	718.522,63	35,02	253.489,61	12,35	0,00	0,00	0,00
SUPORTE PROFILÁTICO E TERAPÊUTICO (VI)	0,00	0,00	0,00	0,00	0,00	0,00	0,00	0,00	0,00
Despesas Correntes	0,00	0,00	0,00	0,00	0,00	0,00	0,00	0,00	0,00
Despesas de Capital	0,00	0,00	0,00	0,00	0,00	0,00	0,00	0,00	0,00
VIGILÂNCIA SANITÁRIA (VII)	1.634.200,00	1.634.200,00	1.135.498,21	69,48	712.598,15	43,61	548.809,20	33,58	0,00
Despesas Correntes	1.594.200,00	1.544.200,00	1.110.499,21	71,91	712.598,15	46,15	548.809,20	35,54	0,00
Despesas de Capital	40.000,00	90.000,00	24.999,00	62,50	0,00	0,00	0,00	0,00	0,00
VIGILÂNCIA EPIDEMIOLÓGICA (VIII)	157.000,00	157.000,00	0,00	0,00	0,00	0,00	0,00	0,00	0,00
Despesas Correntes	157.000,00	157.000,00	0,00	0,00	0,00	0,00	0,00	0,00	0,00
Despesas de Capital	0,00	0,00	0,00	0,00	0,00	0,00	0,00	0,00	0,00
ALIMENTAÇÃO E NUTRIÇÃO (IX)	12.000,00	12.000,00	0,00	0,00	0,00	0,00	0,00	0,00	0,00
Despesas Correntes	12.000,00	12.000,00	0,00	0,00	0,00	0,00	0,00	0,00	0,00
Despesas de Capital	0,00	0,00	0,00	0,00	0,00	0,00	0,00	0,00	0,00
OUTRAS SUBFUNÇÕES (X)	0,00	0,00	0,00	0,00	0,00	0,00	0,00	0,00	0,00
Despesas Correntes	0,00	0,00	0,00	0,00	0,00	0,00	0,00	0,00	0,00
Despesas de Capital	0,00	0,00	0,00	0,00	0,00	0,00	0,00	0,00	0,00
<b>TOTAL (XI) = (IV + V + VI + VII + VIII + IX + X)</b>	<b>31.839.000,00</b>	<b>31.646.600,00</b>	<b>12.782.569,67</b>	<b>40,39</b>	<b>9.164.823,61</b>	<b>28,96</b>	<b>4.808.534,74</b>	<b>15,19</b>	<b>0,00</b>

**APURAÇÃO DO CUMPRIMENTO DO LIMITE MÍNIMO PARA APLICAÇÃO EM ASPS**

	Despesas Empenhadas (d)	Despesas Liquidadas (e)	Despesas Pagas (f)
Total das Despesas com ASPS (XII) = (XI)	12.782.569,67	9.164.823,61	4.808.534,74
(-) Restos a Pagar Não Processados Inscritos Indevidamente no Exercício sem Disponibilidade Financeira (XIII)	0,00	0,00	0,00
(-) Despesas Custeadas com Recursos Vinculados à Parcela do Percentual Mínimo que não foi Aplicada em ASPS em Exercícios Anteriores (XIV)	0,00	0,00	0,00
(-) Despesas Custeadas com Disponibilidade de Caixa Vinculada aos Restos a Pagar Cancelados (XV)	0,00	0,00	0,00
<b>(=) VALOR APLICADO EM ASPS (XVI) = (XII) - (XIII) - (XIV) - (XV)</b>	<b>12.782.569,67</b>	<b>9.164.823,61</b>	<b>4.808.534,74</b>
Despesa Mínima a ser Aplicada em ASPS (XVII) = (III) x 15% (LC 141/2012)	0,00	7.865.947,75	0,00
Diferença entre o Valor Aplicado e a Despesa Mínima a ser Aplicada (XVIII) = (XVI) (d ou e) - (XVII)	0,00	1.298.875,86	0,00
Limite não Cumprido (XIX) = (XVIII) (Quando valor for inferior a zero)	0,00	0,00	0,00
PERCENTUAL DA RECEITA DE IMPOSTOS E TRANSFERÊNCIAS CONSTITUCIONAIS E LEGAIS APLICADO EM ASPS (XVI / III) * 100 (mínimo de 15% conforme LC nº 141/2012 ou % da Lei Orgânica Municipal)		17,48	

**Prefeitura Municipal de Pedreira**  
**RELATÓRIO RESUMIDO DA EXECUÇÃO ORÇAMENTÁRIA**  
**DEMONSTRATIVO DA RECEITA DE IMPOSTOS E DAS DESPESAS PRÓPRIAS COM SAÚDE**  
**ORÇAMENTOS FISCAIS E DA SEGURIDADE SOCIAL**  
**PERÍODO: Janeiro a Abril 2022/BIMESTRE Março - Abril**

RREO - ANEXO XII (LC nº 141/2012 art.35)

R\$ 1

EXERCÍCIO DO EMPENHO	Valor Mínimo para aplicação em ASPS (m)	Valor aplicado em ASPS no exercício (n)	Valor aplicado além do limite mínimo (o) = (n - m), se < 0, então (o) = 0	RPNP Inscritos no Exercício sem Disponibilidade Financeira q = (XIVd)	Valor inscrito em RP considerado no Limite (r) = (p - (o + q)) se < 0, então (r) = (0)	LIMITE NÃO CUMPRIDO			Saldo Final (não aplicado) (l) = (h - (f ou j))	
						Despesas Custeadas no Exercício de Referência		Total de RP cancelados ou prescritos (u)		Diferença entre o valor aplicado além do limite e o total de RP cancelados (v) = ((o + q) - (u))
						Empenhadas (i)	Liquidadas (j)			
Diferença de limite não cumprido em 2022 (saldo inicial = XIXd)	0,00	0,00	0,00	0,00	0,00	0,00	0,00	0,00	0,00	
Diferença de limite não cumprido em 2021 (saldo inicial igual ao saldo final do demonstrativo do exercício anterior)	0,00	0,00	0,00	0,00	0,00	0,00	0,00	0,00	0,00	
Diferença de limite não cumprido em Exercícios Anteriores (saldo inicial igual ao saldo final do demonstrativo do exercício anterior)	0,00	0,00	0,00	0,00	0,00	0,00	0,00	0,00	0,00	
<b>TOTAL DA DIFERENÇA DE LIMITE NÃO CUMPRIDO EM EXERCÍCIOS ANTERIORES (XX)</b>	<b>0,00</b>	<b>0,00</b>	<b>0,00</b>	<b>0,00</b>	<b>0,00</b>	<b>0,00</b>	<b>0,00</b>	<b>0,00</b>	<b>0,00</b>	
EXECUÇÃO DE RESTOS A PAGAR										
EXERCÍCIO DO EMPENHO	Valor Mínimo para aplicação em ASPS (m)	Valor aplicado em ASPS no exercício (n)	Valor aplicado além do limite mínimo (o) = (n - m), se < 0, então (o) = 0	Total inscrito em RP no exercício (p)	RPNP Inscritos no Exercício sem Disponibilidade Financeira q = (XIVd)	Valor inscrito em RP considerado no Limite (r) = (p - (o + q)) se < 0, então (r) = (0)	Total de RP pagos (s)	Total de RP a pagar (t)	Total de RP cancelados ou prescritos (u)	Diferença entre o valor aplicado além do limite e o total de RP cancelados (v) = ((o + q) - (u))
Empenhos de 2021	0,00	0,00	0,00	0,00	0,00	0,00	0,00	0,00	0,00	0,00
Empenhos de 2020	0,00	0,00	0,00	0,00	0,00	0,00	0,00	0,00	0,00	0,00
Empenhos de 2019	0,00	0,00	0,00	0,00	0,00	0,00	0,00	0,00	0,00	0,00
Empenhos de 2018	0,00	0,00	0,00	0,00	0,00	0,00	0,00	0,00	0,00	0,00
Empenhos de 2017 e anteriores	0,00	0,00	0,00	0,00	0,00	0,00	0,00	0,00	0,00	0,00

TOTAL DOS RESTOS A PAGAR CANCELADOS OU PRESCRITOS ATÉ O FINAL DO EXERCÍCIO ATUAL QUE AFETARAM O

CUMPRIMENTO DO LIMITE (XXI) (soma dos saldos negativos da coluna "v")

TOTAL DOS RESTOS A PAGAR CANCELADOS OU PRESCRITOS ATÉ O FINAL DO EXERCÍCIO ANTERIOR QUE AFETARAM O

CUMPRIMENTO DO LIMITE (XXII) (valor informado no demonstrativo do exercício anterior)

TOTAL DOS RESTOS A PAGAR CANCELADOS OU PRESCRITOS NO EXERCÍCIO ATUAL QUE AFETARAM O CUMPRIMENTO DO

LIMITE (XXIII) = (XXI - XXII) (Artigo 24 § 1º e 2º da LC 141/2012)

0,00

0,00

0,00

**Prefeitura Municipal de Pedreira**  
**RELATÓRIO RESUMIDO DA EXECUÇÃO ORÇAMENTÁRIA**  
**DEMONSTRATIVO DA RECEITA DE IMPOSTOS E DAS DESPESAS PRÓPRIAS COM SAÚDE**  
**ORÇAMENTOS FISCAIS E DA SEGURIDADE SOCIAL**  
**PERÍODO: Janeiro a Abril 2022/BIMESTRE Março - Abril**

RREO - ANEXO XII (LC nº 141/2012 art.35)

R\$ 1

CONTROLE DE RESTOS A PAGAR CANCELADOS OU PRESCRITOS CONSIDERADOS PARA FINS DE APLICAÇÃO DA DISPONIBILIDADE DE CAIXA CONFORME ARTIGO 24§ 1º e 2º DA LC 141/2012	RESTOS A PAGAR CANCELADOS OU PRESCRITOS					Saldo Final (não aplicado) (aa) = (w - (x ou y))
	Saldo Inicial (no Exercício atual) (w)	Despesas Custeadas no Exercício de Referência			Pagas (z)	
		Empenhadas (x)	Liquidadas (y)			
Restos a pagar cancelados ou prescritos em 2022 a serem compensados (XXIV) (saldo inicial = XXIII)	0,00	0,00	0,00	0,00	0,00	0,00
Restos a pagar cancelados ou prescritos em 2021 a serem compensados (XXV) (saldo inicial igual ao saldo final do demonstrativo do exercício anterior)	0,00	0,00	0,00	0,00	0,00	0,00
Restos a pagar cancelados ou prescritos em exercícios anteriores a serem compensados (XXVI) (saldo inicial igual ao saldo final do demonstrativo do exercício anterior)	0,00	0,00	0,00	0,00	0,00	0,00
<b>TOTAL DE RESTOS A PAGAR CANCELADOS OU PRESCRITOS A COMPENSAR (XXVII)</b>	<b>0,00</b>	<b>0,00</b>	<b>0,00</b>	<b>0,00</b>	<b>0,00</b>	<b>0,00</b>
RECEITAS ADICIONAIS PARA O FINANCIAMENTO DA SAÚDE NÃO COMPUTADAS NO CÁLCULO DO MÍNIMO	PREVISÃO INICIAL	PREVISÃO ATUALIZADA (a)	RECEITAS REALIZADAS		RECEITAS REALIZADAS (%) (b/a)x100	
			Até o Bimestre (b)			
RECEITAS DE TRANSFERÊNCIAS PARA A SAÚDE (XXVIII)	7.114.100,00	7.114.100,00	4.339.977,42		61,01	
Proveniente da União	7.103.000,00	7.103.000,00	4.156.424,09		58,52	
Proveniente dos Estados	11.100,00	11.100,00	183.553,33		1.653,63	
Proveniente de outros Municípios	0,00	0,00	0,00		0,00	
RECEITA DE OPERAÇÕES DE CRÉDITO INTERNAS E EXTERNAS VINCULADAS A SAÚDE (XXIX)	0,00	0,00	0,00		0,00	
OUTRAS RECEITAS (XXX)	2.463.600,00	2.463.600,00	29.928,90		1,21	
<b>TOTAL DE RECEITAS ADICIONAIS PARA FINANCIAMENTO DA SAÚDE (XXXI) = (XXVIII + XXIX + XXX)</b>	<b>9.577.700,00</b>	<b>9.577.700,00</b>	<b>4.369.906,32</b>		<b>45,63</b>	

**Prefeitura Municipal de Pedreira**  
**RELATÓRIO RESUMIDO DA EXECUÇÃO ORÇAMENTÁRIA**  
**DEMONSTRATIVO DA RECEITA DE IMPOSTOS E DAS DESPESAS PRÓPRIAS COM SAÚDE**  
**ORÇAMENTOS FISCAIS E DA SEGURIDADE SOCIAL**  
**PERÍODO: Janeiro a Abril 2022/BIMESTRE Março - Abril**

RREO – ANEXO XII (LC nº 141/2012 art.35)

DESPESAS COM SAÚDE POR SUBFUNÇÕES E CATEGORIA ECONÔMICA NÃO COMPUTADAS NO CÁLCULO DO MÍNIMO	DOTAÇÃO INICIAL	DOTAÇÃO ATUALIZADA (c)	DESPESAS EMPENHADAS		DESPESAS LIQUIDADAS		DESPESAS PAGAS		INSCRITOS EM RESTOS A PAGAR NÃO PROCESSADOS (g)
			ATE BIMESTRE (d)	% (d/c) x 100	ATE BIMESTRE (e)	% (e/c) x 100	ATE BIMESTRE (f)	% (f/c) x 100	
ATENÇÃO BÁSICA (XXXII)	13.024.775,00	14.002.220,98	6.966.368,49	49,75	3.086.499,89	22,04	2.748.986,34	19,63	0,00
Despesas Correntes	9.550.575,00	10.643.020,98	5.820.259,71	54,69	2.426.170,98	22,80	2.088.657,43	19,62	0,00
Despesas de Capital	3.474.200,00	3.359.200,00	1.146.108,78	34,12	660.328,91	19,66	660.328,91	19,66	0,00
ASSISTÊNCIA HOSPITALAR E AMBULATORIAL (XXXIII)	8.908.800,00	11.913.313,48	6.171.368,18	51,80	4.638.377,54	38,93	0,00	0,00	0,00
Despesas Correntes	8.908.800,00	11.913.313,48	6.171.368,18	51,80	4.638.377,54	38,93	0,00	0,00	0,00
Despesas de Capital	0,00	0,00	0,00	0,00	0,00	0,00	0,00	0,00	0,00
SUORTE PROFILÁTICO E TERAPÊUTICO (XXXIV)	283.000,00	283.000,00	0,00	0,00	0,00	0,00	0,00	0,00	0,00
Despesas Correntes	283.000,00	283.000,00	0,00	0,00	0,00	0,00	0,00	0,00	0,00
Despesas de Capital	0,00	0,00	0,00	0,00	0,00	0,00	0,00	0,00	0,00
VIGILÂNCIA SANITÁRIA (XXXV)	211.000,00	511.000,00	4.815,50	0,94	2.905,50	0,57	2.905,50	0,57	0,00
Despesas Correntes	201.000,00	201.000,00	2.284,50	1,14	374,50	0,19	374,50	0,19	0,00
Despesas de Capital	10.000,00	310.000,00	2.531,00	0,82	2.531,00	0,82	2.531,00	0,82	0,00
VIGILÂNCIA EPIDEMIOLÓGICA (XXXVI)	24.100,00	24.100,00	0,00	0,00	0,00	0,00	0,00	0,00	0,00
Despesas Correntes	24.100,00	24.100,00	0,00	0,00	0,00	0,00	0,00	0,00	0,00
Despesas de Capital	0,00	0,00	0,00	0,00	0,00	0,00	0,00	0,00	0,00
ALIMENTAÇÃO E NUTRIÇÃO (XXXVII)	0,00	0,00	0,00	0,00	0,00	0,00	0,00	0,00	0,00
Despesas Correntes	0,00	0,00	0,00	0,00	0,00	0,00	0,00	0,00	0,00
Despesas de Capital	0,00	0,00	0,00	0,00	0,00	0,00	0,00	0,00	0,00
OUTRAS SUBFUNÇÕES (XXXVIII)	15.000,00	15.000,00	0,00	0,00	0,00	0,00	0,00	0,00	0,00
Despesas Correntes	15.000,00	15.000,00	0,00	0,00	0,00	0,00	0,00	0,00	0,00
Despesas de Capital	0,00	0,00	0,00	0,00	0,00	0,00	0,00	0,00	0,00
<b>TOTAL DAS DESPESAS NÃO COMPUTADAS NO CÁLCULO DO MÍNIMO (XXXIX)</b> <b>= (XXXII + XXXIII + XXXIV + XXXV + XXXVI + XXXVII + XXXVIII)</b>	<b>22.466.675,00</b>	<b>26.748.634,46</b>	<b>13.142.552,17</b>	<b>49,13</b>	<b>7.727.782,93</b>	<b>28,89</b>	<b>2.751.891,84</b>	<b>10,29</b>	<b>0,00</b>

**Prefeitura Municipal de Pedreira**  
**RELATÓRIO RESUMIDO DA EXECUÇÃO ORÇAMENTÁRIA**  
**DEMONSTRATIVO DA RECEITA DE IMPOSTOS E DAS DESPESAS PRÓPRIAS COM SAÚDE**  
**ORÇAMENTOS FISCAIS E DA SEGURIDADE SOCIAL**  
**PERÍODO: Janeiro a Abril 2022/BIMESTRE Março - Abril**

RREO - ANEXO XII (LC nº 141/2012 art.35)

R\$ 1

DESPESAS TOTAIS COM SAÚDE EXECUTADAS COM COM RECURSOS PRÓPRIOS E COM RECURSOS TRANSFERIDOS DE OUTROS ENTES	DOTAÇÃO INICIAL	DOTAÇÃO ATUALIZADA (c)	DESPESAS EMPENHADAS		DESPESAS LIQUIDADAS		DESPESAS PAGAS		INSCRITOS EM RESTOS A PAGAR NÃO PROCESSADOS (g)
			ATÉ BIMESTRE (d)	% (d/c) x 100	ATÉ BIMESTRE (e)	% (e/c) x 100	ATÉ BIMESTRE (f)	% (f/c) x 100	
ATENÇÃO BÁSICA (XL) = (IV + XXXII)	30.576.275,00	31.268.720,98	13.906.012,14	44,47	8.109.104,80	25,93	6.709.894,57	21,46	0,00
ASSISTÊNCIA HOSPITALAR E AMBULATORIAL (XLI) = (V + XXXIII)	21.393.100,00	24.490.213,48	10.878.795,99	44,42	8.067.998,09	32,94	298.817,31	1,22	0,00
SUPOORTE PROFILÁTICO E TERAPÊUTICO (XLII) = (VI + XXXIV)	283.000,00	283.000,00	0,00	0,00	0,00	0,00	0,00	0,00	0,00
VIGILÂNCIA SANITÁRIA (XLIII) = (VII + XXXV)	1.845.200,00	2.145.200,00	1.140.313,71	53,16	715.503,65	33,35	551.714,70	25,72	0,00
VIGILÂNCIA EPIDEMIOLÓGICA (XLIV) = (VIII + XXXVI)	181.100,00	181.100,00	0,00	0,00	0,00	0,00	0,00	0,00	0,00
ALIMENTAÇÃO E NUTRIÇÃO (XLV) = (XIX + XXXVII)	12.000,00	12.000,00	0,00	0,00	0,00	0,00	0,00	0,00	0,00
OUTRAS SUBFUNÇÕES (XLVI) = (X + XXXVIII)	15.000,00	15.000,00	0,00	0,00	0,00	0,00	0,00	0,00	0,00
TOTAL DAS DESPESAS COM SAÚDE (XLVII) = (XI + XXXIX)	54.305.675,00	58.395.234,46	25.925.121,84	44,40	16.892.606,54	28,93	7.560.426,58	12,95	0,00
(-) Despesas executadas com recursos provenientes das transferências de recursos de outros entes	15.867.875,00	20.242.434,46	11.569.114,96	57,15	6.154.345,72	30,40	2.751.891,84	13,59	0,00
TOTAL DAS DESPESAS EXECUTADAS COM RECURSOS PRÓPRIOS (XLVIII)	38.437.800,00	38.152.800,00	14.356.006,88	37,63	10.738.260,82	28,15	4.808.534,74	12,60	0,00

1) Essa linha apresentará valor somente no Relatório Resumido da Execução Orçamentária do último bimestre do exercício.

2) O valor apresentado na interseção com a coluna "I" ou com a coluna "II+I" (último bimestre) deverá ser o mesmo apresentado no "total J".

3) O valor apresentado na interseção com a coluna "II" ou com a coluna "II+I" (último bimestre) deverá ser o mesmo apresentado no "total K".

4) Limite anual mínimo a ser cumprido no encerramento do exercício. Deverá ser informado o limite estabelecido na Lei Orgânica do Município quando o percentual nela estabelecido for superior ao fixado na LC nº 141/2012.

5) Durante o exercício esse valor servirá para o monitoramento previsto no art. 23 da LC 141/2012.

6) No último bimestre, será utilizada a fórmula  $\frac{VI(h+1) - (15 \times II(b))}{100}$ .

7) Essa coluna poderá ser apresentada somente no último bimestre.



SISTEMA DE INFORMAÇÕES  
SOBRE ORÇAMENTOS  
PÚBLICOS EM EDUCAÇÃO

Imprimir

Tabela 8.2 - Demonstrativo das Receitas e Despesas com Manutenção e Desenvolvimento do Ensino - MDE - MUNICÍPIOS

PEDREIRA - SP

Relatório Resumido da Execução Orçamentária

Demonstrativo das Receitas e Despesas com Manutenção e Desenvolvimento do Ensino - MDE

Orçamentos Fiscal e da Seguridade Social

Período de Referência: 2º Bimestre/2022

RREO - ANEXO 8 (LDB, art. 72)

R\$ 1,00

<b>RECEITA RESULTANTE DE IMPOSTOS (Arts. 212 e 212-A da Constituição Federal)</b>		
<b>RECEITA RESULTANTE DE IMPOSTOS</b>	<b>PREVISÃO ATUALIZADA (a)</b>	<b>RECEITAS REALIZADAS Até o Bimestre (b)</b>
<b>1- RECEITA DE IMPOSTOS</b>	<b>46.091.000,00</b>	<b>16.403.804,19</b>
1.1- Receita Resultante do Imposto sobre a Propriedade Predial e Territorial Urbana – IPTU	27.658.000,00	10.968.462,20
1.2- Receita Resultante do Imposto sobre Transmissão Inter Vivos – ITBI	2.482.000,00	975.662,58
1.3- Receita Resultante do Imposto sobre Serviços de Qualquer Natureza – ISS	12.433.000,00	3.314.232,83
1.4- Receita Resultante do Imposto de Renda Retido na Fonte – IRRF	3.518.000,00	1.145.446,58
<b>2- RECEITA DE TRANSFERÊNCIAS CONSTITUCIONAIS E LEGAIS</b>	<b>95.464.000,00</b>	<b>36.035.847,45</b>
2.1- Cota-Parte FPM	44.799.000,00	15.158.210,45
2.1.1- Parcela referente à CF, art. 159, I, alínea b	41.449.000,00	15.158.210,45
2.1.2- Parcela referente à CF, art. 159, I, alíneas d e e	3.350.000,00	0,00
2.2- Cota-Parte ICMS	39.202.000,00	13.478.218,60
2.3- Cota-Parte IPI-Exportação	338.000,00	100.691,10
2.4- Cota-Parte ITR	12.000,00	6.262,21
2.5- Cota-Parte IPVA	11.113.000,00	7.292.465,09
2.6- Cota-Parte IOF-Ouro	0,00	0,00
2.7- Compensações Financeiras Provenientes de Impostos e Transferências Constitucionais	0,00	0,00
<b>3- TOTAL DA RECEITA RESULTANTE DE IMPOSTOS (1 + 2)</b>	<b>141.555.000,00</b>	<b>52.439.651,64</b>
<b>4- TOTAL DESTINADO AO FUNDEB - 20% DE ((2.1.1) + (2.2) + (2.3) + (2.4) + (2.5))</b>	<b>18.422.800,00</b>	<b>7.207.169,46</b>
<b>5- VALOR MÍNIMO A SER APLICADO EM MDE ALÉM DO VALOR DESTINADO AO FUNDEB - 5% DE ((2.1.1) + (2.2) + (2.3) + (2.4) + (2.5)) + 25% DE ((1.1) + (1.2) + (1.3) + (1.4) + (2.1.2) + (2.6) + (2.7))</b>	<b>16.965.950,00</b>	<b>5.902.743,42</b>
<b>FUNDEB</b>		
<b>RECEITAS RECEBIDAS DO FUNDEB NO EXERCÍCIO</b>	<b>PREVISÃO ATUALIZADA (a)</b>	<b>RECEITAS REALIZADAS Até o Bimestre (b)</b>
<b>6- RECEITAS RECEBIDAS DO FUNDEB</b>	<b>28.686.000,00</b>	<b>9.556.883,05</b>
6.1- FUNDEB - Impostos e Transferências de Impostos	28.686.000,00	9.556.883,05
6.1.1- Principal	28.652.000,00	9.539.458,97
6.1.2- Rendimento de Aplicação Financeira	34.000,00	17.424,08
6.2- FUNDEB - Complementação da União - VAAF	0,00	0,00
6.2.1- Principal	0,00	0,00
6.2.2- Rendimento de Aplicação Financeira	0,00	0,00
6.3- FUNDEB - Complementação da União - VAAT	0,00	0,00
6.3.1- Principal	0,00	0,00
6.3.2- Rendimento de Aplicação Financeira	0,00	0,00
<b>7- RESULTADO LÍQUIDO DAS TRANSFERÊNCIAS DO FUNDEB (6.1.1 – 4)<sup>1</sup></b>	<b>10.229.200,00</b>	<b>2.332.289,51</b>
<b>RECURSOS RECEBIDOS EM EXERCÍCIOS ANTERIORES E NÃO UTILIZADOS (SUPERÁVIT)</b>	<b>VALOR</b>	
<b>8- TOTAL DOS RECURSOS DE SUPERÁVIT</b>		<b>245.618,95</b>
8.1- Superávit do Exercício Imediatamente Anterior		244.773,04
8.2- Superávit Residual de Outros Exercícios		845,91

9- TOTAL DOS RECURSOS DO FUNDEB DISPONÍVEIS PARA UTILIZAÇÃO (6 +8)					9.802.502,00
DESPESAS COM RECURSOS DO FUNDEB (Por Área de Atuação) <sup>6</sup>	DOTAÇÃO ATUALIZADA (c)	DESPESAS EMPENHADAS Até o Bimestre (d)	DESPESAS LIQUIDADAS Até o Bimestre (e)	DESPESAS PAGAS Até o Bimestre (f)	INSCRITAS EM RESTOS A PAGAR NÃO PROCESSADOS (g)
<b>10- PROFISSIONAIS DA EDUCAÇÃO BÁSICA</b>	<b>20.080.200,00</b>	<b>10.844.551,42</b>	<b>8.431.531,59</b>	<b>6.585.353,96</b>	<b>2.413.019,83</b>
10.1- Educação Infantil	7.834.200,00	6.607.503,09	4.194.483,26	3.410.907,33	2.413.019,83
10.1.1- Creche	5.717.467,00	4.943.096,34	2.530.076,51	2.172.518,67	2.413.019,83
10.1.2- Pré-escola	2.116.733,00	1.664.406,75	1.664.406,75	1.238.388,66	0,00
10.2- Ensino Fundamental	12.246.000,00	4.237.048,33	4.237.048,33	3.174.446,63	0,00
<b>11- OUTRAS DESPESAS</b>	<b>8.851.418,95</b>	<b>3.029.503,07</b>	<b>1.854.550,77</b>	<b>1.669.701,26</b>	<b>1.174.952,30</b>
11.1- Educação Infantil	5.813.618,95	2.115.622,91	1.113.514,01	1.049.195,40	1.002.108,90
11.1.1- Creche	4.384.118,95	1.889.708,15	887.599,25	887.599,25	1.002.108,90
11.1.2- Pré-escola	1.429.500,00	225.914,76	225.914,76	161.596,15	0,00
11.2- Ensino Fundamental	3.037.800,00	913.880,16	741.036,76	620.505,86	172.843,40
<b>12- TOTAL DAS DESPESAS COM RECURSOS DO FUNDEB (10 + 11)</b>	<b>28.931.618,95</b>	<b>13.874.054,49</b>	<b>10.286.082,36</b>	<b>8.255.055,22</b>	<b>3.587.972,13</b>
<b>INDICADORES DO FUNDEB</b>					
DESPESAS CUSTEADAS COM RECEITAS DO FUNDEB RECEBIDAS NO EXERCÍCIO	DESPESAS EMPENHADAS Até o Bimestre(d)	DESPESAS LIQUIDADAS Até o Bimestre(e)	DESPESAS PAGAS Até o Bimestre(f)	INSCRITAS EM RESTOS A PAGAR NÃO PROCESSADOS (g)	INSCRITAS EM RESTOS A PAGAR NÃO PROCESSADOS (SEM DISPONIBILIDADE DE CAIXA) (h) <sup>7</sup>
13- Total das Despesas do FUNDEB com Profissionais da Educação Básica	10.844.551,42	8.431.531,60	6.585.353,96	2.413.019,82	0,00
14- Total das Despesas custeadas com FUNDEB - Impostos e Transferências de Impostos	13.788.724,49	10.040.463,41	8.009.436,27	3.748.261,08	0,00
15- Total das Despesas custeadas com FUNDEB - Complementação da União - VAAF	0,00	0,00	0,00	0,00	0,00
16- Total das Despesas custeadas com FUNDEB - Complementação da União - VAAT	0,00	0,00	0,00	0,00	0,00
17- Total das Despesas custeadas com FUNDEB - Complementação da União - VAAT Aplicadas na Educação Infantil	0,00	0,00	0,00	0,00	0,00
18- Total das Despesas custeadas com FUNDEB - Complementação da União - VAAT Aplicadas em Despesa de Capital	0,00	0,00	0,00	0,00	0,00
<b>INDICADORES - Art. 212-A, inciso XI e § 3º - Constituição Federal<sup>2</sup></b>		<b>VALOR EXIGIDO (i)</b>	<b>VALOR APLICADO (j)</b>	<b>VALOR CONSIDERADO APÓS DEDUÇÕES (k)</b>	<b>% APLICADO (l)</b>
19- Mínimo de 70% do FUNDEB na Remuneração dos Profissionais da Educação Básica		6.689.818,14	8.431.531,60	8.431.531,60	88,22
20 - Percentual de 50% da Complementação da União ao FUNDEB (VAAT) na Educação Infantil		0,00	0,00	0,00	0,00
21- Mínimo de 15% da Complementação da União ao FUNDEB - VAAT em Despesas de Capital		0,00	0,00	0,00	0,00
				<b>VALOR NÃO</b>	<b>% NÃO APLICADO</b>

INDICADOR - Art.25, § 3º - Lei nº 14.113, de 2020 - (Máximo de 10% de Superávit) <sup>3</sup>		VALOR PERMITIDO (m)	VALOR NÃO APLICADO (n)	APLICADO APÓS AJUSTE (o)	((p))	
22- Total da Receita Recebida e não Aplicada no Exercício		955.688,30	-483.580,36	-483.580,36	-5,06	
INDICADOR - Art.25, § 3º - Lei nº 14.113, de 2020 - (Aplicação do Superávit de Exercício Anterior) <sup>3</sup>	VALOR DE SUPERÁVIT PERMITIDO NO EXERCÍCIO ANTERIOR (q)	VALOR NÃO APLICADO NO EXERCÍCIO ANTERIOR (r)	VALOR DE SUPERÁVIT APLICADO ATÉ O PRIMEIRO QUADRIMESTRE (s)	VALOR APLICADO ATÉ O PRIMEIRO QUADRIMESTRE QUE INEGRARÁ O LIMITE CONSTITUCIONAL (t)	VALOR APLICADO APÓS O PRIMEIRO QUADRIMESTRE (u)	VALOR NÃO APLICADO (v)
23- Total das Despesas custeadas com Superávit do FUNDEB	2.590.320,70	244.773,04	85.330,00	0,00	0,00	159.443,04
23.1- Total das Despesas custeadas com FUNDEB - Impostos e Transferências de Impostos	2.590.320,70	244.773,04	85.330,00	0,00	0,00	159.443,04
23.2- Total das Despesas custeadas com FUNDEB - Complementação da União (VAAF + VAAT)	0,00	0,00	0,00	0,00	0,00	0,00
<b>DESPESAS COM MANUTENÇÃO E DESENVOLVIMENTO DO ENSINO – MDE - CUSTEADAS COM RECEITA DE IMPOSTOS (EXCETO FUNDEB)</b>						
DESPESAS COM AÇÕES TÍPICAS DE MDE - RECEITAS DE IMPOSTOS - EXCETO FUNDEB (Por Área de Atuação) <sup>6</sup>	DOTAÇÃO ATUALIZADA (c)	DESPESAS EMPENHADAS Até o Bimestre (d)	DESPESAS LIQUIDADAS Até o Bimestre (e)	DESPESAS PAGAS Até o Bimestre (f)	INSCRITAS EM RESTOS A PAGAR NÃO PROCESSADOS (g)	
24- EDUCAÇÃO INFANTIL	9.471.500,00	1.827.378,90	1.262.072,61	1.080.313,88	565.306,29	
24.1- Creche	7.961.200,00	1.513.542,96	1.150.807,62	989.308,39	362.735,34	
24.2- Pré-escola	1.510.300,00	313.835,94	111.264,99	91.005,49	202.570,95	
25- ENSINO FUNDAMENTAL	8.184.200,00	4.267.544,53	1.653.715,73	1.462.958,39	2.613.828,80	
<b>26- TOTAL DAS DESPESAS COM AÇÕES TÍPICAS DE MDE (24 + 25)</b>	<b>17.655.700,00</b>	<b>6.094.923,43</b>	<b>2.915.788,34</b>	<b>2.543.272,27</b>	<b>3.179.135,09</b>	
APURAÇÃO DAS DESPESAS PARA FINS DE LIMITE MÍNIMO CONSTITUCIONAL				VALOR		
27- TOTAL DAS DESPESAS DE MDE CUSTEADAS COM RECURSOS DE IMPOSTOS (FUNDEB E RECEITA DE IMPOSTOS) = (L14(d ou e) + L26(d ou e) + L23.1(t))				12.956.251,75		
28 (-) RESULTADO LÍQUIDO DAS TRANSFERÊNCIAS DO FUNDEB = (L7)				2.332.289,51		
29 (-) RESTOS A PAGAR NÃO PROCESSADOS INSCRITOS NO EXERCÍCIO SEM DISPONIBILIDADE FINANCEIRA DE RECURSOS DO FUNDEB IMPOSTOS <sup>4</sup> = (L14h)				0,00		
30 (-) RESTOS A PAGAR NÃO PROCESSADOS INSCRITOS NO EXERCÍCIO SEM DISPONIBILIDADE FINANCEIRA DE RECURSOS DE IMPOSTOS <sup>4 e 7</sup>				0,00		
31 (-) CANCELAMENTO, NO EXERCÍCIO, DE RESTOS A PAGAR INSCRITOS COM DISPONIBILIDADE FINANCEIRA DE RECURSOS DE IMPOSTOS VINCULADOS AO ENSINO = (L34.1(ac) + L34.2(ac))				3.506,70		
<b>32- TOTAL DAS DESPESAS PARA FINS DE LIMITE (27 – (28 + 29 + 30 + 31))</b>				<b>10.620.455,54</b>		
APURAÇÃO DO LIMITE MÍNIMO CONSTITUCIONAL <sup>2 e 5</sup>			VALOR EXIGIDO (x)	VALOR APLICADO (w)	% APLICADO (y)	
33- APLICAÇÃO EM MDE SOBRE A RECEITA DE IMPOSTOS			13.109.912,91	10.620.455,54	20,25	
RESTOS A PAGAR INSCRITOS EM EXERCÍCIOS ANTERIORES COM DISPONIBILIDADE FINANCEIRA DE RECURSOS DE IMPOSTOS E DO FUNDEB	SALDO INICIAL (z)	RP LIQUIDADOS (aa)	RP PAGOS (ab)	RP CANCELADOS (ac)	SALDO FINAL (ad)= (z)-(ab)-(ac)	
34- RESTOS A PAGAR DE DESPESAS COM MDE	1.073.616,48	106.678,62	622.715,18	3.506,70	447.394,60	
34.1 - Executadas com Recursos de Impostos e Transferências de Impostos	765.463,59	106.678,62	314.562,29	3.506,70	447.394,60	
34.2 - Executadas com Recursos do FUNDEB - Impostos	308.152,89	0,00	308.152,89	0,00	0,00	
34.3 - Executadas com Recursos do FUNDEB - Complementação da União (VAAT + VAAF)	0,00	0,00	0,00	0,00	0,00	
<b>OUTRAS INFORMAÇÕES PARA CONTROLE</b>						
				PREVISÃO	RECEITAS	

RECEITAS ADICIONAIS PARA FINANCIAMENTO DO ENSINO				ATUALIZADA (a)	REALIZADAS Até o Bimestre (b)
35- RECEITA DE TRANSFERÊNCIAS DO FNDE (INCLUINDO RENDIMENTOS DE APLICAÇÃO FINANCEIRA)				4.634.000,00	1.597.108,18
35.1- Salário-Educação				3.371.000,00	1.326.258,58
35.2- PDDE				0,00	0,00
35.3- PNAE				1.237.000,00	270.849,60
35.4 - PNATE				24.000,00	0,00
35.5- Outras Transferências do FNDE				2.000,00	0,00
36- RECEITA DE TRANSFERÊNCIAS DE CONVÊNIOS				5.320.400,00	1.336.147,83
37- RECEITA DE ROYALTIES DESTINADOS À EDUCAÇÃO				0,00	0,00
38- RECEITA DE OPERAÇÕES DE CRÉDITO VINCULADAS À EDUCAÇÃO				0,00	0,00
39- OUTRAS RECEITAS PARA FINANCIAMENTO DO ENSINO				0,00	0,00
<b>40-TOTAL DAS RECEITAS ADICIONAIS PARA FINANCIAMENTO DO ENSINO = (35 + 36 + 37 + 38 + 39)</b>				<b>9.954.400,00</b>	<b>2.933.256,01</b>
OUTRAS DESPESAS COM EDUCAÇÃO  (Por Área de Atuação) <sup>6</sup>	DOTAÇÃO ATUALIZADA (c)	DESPESAS EMPENHADAS Até o Bimestre (d)	DESPESAS LIQUIDADAS Até o Bimestre (e)	DESPESAS PAGAS Até o Bimestre (f)	INSCRITAS EM RESTOS A PAGAR NÃO PROCESSADOS (g)
41- EDUCAÇÃO INFANTIL	3.033.046,89	687.184,54	325.732,53	303.832,56	361.452,01
41.1- Creche	2.171.966,89	471.905,66	235.536,57	215.091,49	236.369,09
41.2- Pré-escola	861.080,00	215.278,88	90.195,96	88.741,07	125.082,92
42- ENSINO FUNDAMENTAL	12.193.265,22	7.113.710,12	2.603.717,83	2.348.862,02	4.509.992,29
43- ENSINO MÉDIO	0,00	0,00	0,00	0,00	0,00
44- ENSINO SUPERIOR	0,00	0,00	0,00	0,00	0,00
45- ENSINO PROFISSIONAL NÃO INTEGRADO AO ENSINO REGULAR	0,00	0,00	0,00	0,00	0,00
<b>46- TOTAL DAS OUTRAS DESPESAS COM EDUCAÇÃO (41 + 42 + 43 + 44 + 45)</b>	<b>15.226.312,11</b>	<b>7.800.894,66</b>	<b>2.929.450,36</b>	<b>2.652.694,58</b>	<b>4.871.444,30</b>
TOTAL GERAL DAS DESPESAS COM EDUCAÇÃO	DOTAÇÃO ATUALIZADA	DESPESAS EMPENHADAS	DESPESAS LIQUIDADAS	DESPESAS PAGAS	INSCRITAS EM RESTOS A PAGAR NÃO PROCESSADOS (g)
	Até o Bimestre (c)	Até o Bimestre (d)	Até o Bimestre (e)	Até o Bimestre (f)	
<b>47- TOTAL GERAL DAS DESPESAS COM EDUCAÇÃO (12 + 26 + 46)</b>	<b>63.061.631,06</b>	<b>28.249.308,18</b>	<b>16.308.881,32</b>	<b>13.610.016,77</b>	<b>11.940.426,86</b>
47.1- Despesas Correntes	56.302.518,95	26.942.322,55	15.581.907,52	12.883.884,97	11.360.415,03
47.1.1- Pessoal Ativo	30.917.400,00	12.675.782,53	10.262.762,70	7.937.054,49	2.413.019,83
47.1.2- Pessoal Inativo	0,00	0,00	0,00	0,00	0,00
47.1.3-Transferências às instituições comunitárias, confessionais ou filantrópicas sem fins lucrativos	3.283.900,00	1.751.000,00	603.158,71	603.158,71	1.147.841,29
47.1.4- Outras Despesas Correntes	22.101.218,95	12.515.540,02	4.715.986,11	4.343.671,77	7.799.553,91
47.2- Despesas de Capital	6.759.112,11	1.306.985,63	726.973,80	726.131,80	580.011,83
47.2.1- Transferências às instituições comunitárias, confessionais ou filantrópicas sem fins lucrativos	100.000,00	0,00	0,00	0,00	0,00
47.2.2- Outras Despesas Capital	6.659.112,11	1.306.985,63	726.973,80	726.131,80	580.011,83
CONTROLE DA DISPONIBILIDADE FINANCEIRA E CONCILIAÇÃO BANCÁRIA		FUNDEB (ae)		SALÁRIO EDUCAÇÃO (af)	
48- Disponibilidade Financeira em 31 de Dezembro de 2021		553.771,84		2.365.632,57	
49- (+) Ingresso de Recursos até o Bimestre (orçamentário)		9.556.883,05		1.326.258,58	
50- (-) Pagamentos Efetuados até o Bimestre (orçamentário e restos a pagar)		8.563.208,11		849.551,93	
51- (=) Disponibilidade Financeira até o Bimestre		1.547.446,78		2.842.339,22	
52- (+) Ajustes Positivos ( Retenções e Outros Valores Extraorçamentários)		0,00		0,00	
53- (-) Ajustes Negativos (Outros Valores Extraorçamentários)		0,00		0,00	
54- (=) Saldo Financeiro Conciliado (Saldo Bancário)		1.547.446,78		2.842.339,22	

<sup>1</sup>SE RESULTADO LÍQUIDO DA TRANSFERÊNCIA (7) maior 0 = ACRÉSCIMO RESULTANTE DAS TRANSFERÊNCIAS DO FUNDEB, SE RESULTADO LÍQUIDO DA TRANSFERÊNCIA (7) menor 0 = DECRÉSCIMO RESULTANTE DAS TRANSFERÊNCIAS DO FUNDEB.

<sup>2</sup>Limites mínimos anuais a serem cumpridos no encerramento do exercício.

<sup>3</sup>Art. 25, § 3º, Lei 14.113/2020: “Até 10% dos recursos recebidos à conta dos Fundos, inclusive relativos à complementação da União, nos termos do § 2º do art. 16 desta Lei, poderão ser utilizados no 1º quadrimestre do exercício imediatamente subsequente, mediante abertura de crédito adicional.”

<sup>4</sup> Os valores referentes à parcela dos Restos a Pagar inscritos sem disponibilidade financeira vinculada à educação deverão ser informados somente no RREO do último bimestre do exercício.

<sup>5</sup>Nos cinco primeiros bimestres do exercício o acompanhamento será feito com base na despesa liquidada. No último bimestre do exercício, o valor deverá corresponder ao total da despesa empenhada.

<sup>6</sup> As linhas representam áreas de atuação e não correspondem exatamente às subfunções da Função Educação. As despesas classificadas nas demais subfunções típicas e nas subfunções atípicas deverão ser rateadas para essas áreas de atuação.

<sup>7</sup>Valor inscrito em RPNP sem disponibilidade de caixa, que não deve ser considerado na apuração dos indicadores e limites

<sup>8</sup>Controle da execução de restos a pagar considerados no cumprimento do limite mínimo dos exercícios anteriores.

XX

## DEPARTAMENTO DE RENDAS

**“ NECROPOLE SANTA CRUZ “****“COMUNICADO“**

Ficam as famílias dos sepultados nas carneiras abaixo mencionadas, que no prazo de 30 (trinta) dias a contar desta publicação, a manifestarem o interesse pela aquisição das carneiras reservadas:

Nome	Nº. Sepultam.	Quadra	Setor	Fila	Fila	Sepultado
Alzira Maria dos Santos	11169	15	A	A	22º	26.02.19
Clarice Galindo Souza Viotto	11216	15	A	B	5º	17.04.19
Diogo Miguel de Lima	4481 i	04	A	1	7º	13.02.19
João Gimenez Soares	11159	15	A	A	19º	18.02.19
João Rodrigues da Silva	11181	15	A	A	25º	15.03.19
Juraci José dos Santos	11168	15	A	A	21º	26.02.19
Laura Cristina Avanci Mendes	4482 i	4	A	1	8º	13.03.19

Pedreira, 25 de maio de 2022

Secretaria de Finanças  
Departamento de Rendas

**SECRETARIA DE SAÚDE**  
SECRETARIA MUNICIPAL DE SAÚDE

Convite de Audiência Pública

A Secretaria Municipal de Saúde, da Prefeitura de Pedreira/SP, CONVIDA a população para PARTICIPAR da AUDIÊNCIA PÚBLICA, referente a "Prestação de Contas do 1º Quadrimestre de 2022", que será realizada no dia 31 de Maio de 2022, às 14:00 hs, nas dependências do Plenário Vereador Dario Gomes de Oliveira, na Câmara Municipal, situado na Rua Professor João Alvarenga, 75, Centro - Pedreira - SP.

Pedreira, 25 de Maio de 2022

SECRETARIA MUNICIPAL DE SAÚDE

Convite de Audiência Pública

A Secretaria de Saúde, da Prefeitura de Pedreira/SP, CONVIDA os Senhores Conselheiros Municipais da Saúde, para para PARTICIPAR da AUDIÊNCIA PÚBLICA, referente a "Prestação de Contas do 1º Quadrimestre de 2022", que será realizada no dia 31 de Maio de 2022, às 14:00 hs, nas dependências do Plenário Vereador Dario Gomes de Oliveira, na Câmara Municipal, situado na Rua Professor João Alvarenga, 75, Centro - Pedreira - SP.

Pedreira, 25 de Maio de 2022

SECRETARIA MUNICIPAL DE SAÚDE



## FUNBEPE- FUNDAÇÃO BENEFICENTE DE PEDREIRA

### ATO DE DISPENSA DE LICITAÇÃO

**DISPENSA DE LICITAÇÃO Nº 173/2022 - PROCESSO Nº 179/2022**

Dispensamos a licitação, com fulcro no inciso IV do artigo 24 da Lei Federal nº 8.666/1993, a favor da empresa **SUPER-MERCADO MORADA DO SOL EIRELI** referente a compra de Carnes. A ata registro de preço nº 62/2021 referente ao processo nº 66/2021 Pregão Eletrônico 6/2021 venceu no último dia 10/05/2022 e a próxima licitação está em fase de revisão desse item para iniciar a cotação porém não tendo previsão para o termino devido as dificuldades em obter cotações para abertura de processo licitatório.

Este ato está amparado na justificativa e demais documentos constantes no processo nº 179/2022.

**VALOR TOTAL dispensado: R\$ 4.250,00 (Quatro Mil e Duzentos e Cinquenta Reais).**

Publique-se.

Pedreira, 26 de maio de 2022

**SANDRA AP. CHIARINI DE UGO**  
SUPERINTENDENTE DA FUNBEPE

**SÉRGIO APARECIDO DE SANTI**  
PRESIDENTE DA FUNBEPE

# CELULARES DO 156

**(19) 99693 0156**

**(19) 99661 0156**

**(19) 99603 0156**

**Para agendar  
consultas e solicitar  
serviços**



**Pedreira**

## PRESERVE A VIDA DOS PROFISSIONAIS DA RECICLAGEM

Descarte luvas e máscaras embaladas por sacos plásticos fechados em lixo comum ou infectante caso tenha acesso.



## INCÊNDIO CRIMINOSO DENUNCIE

**LIGUE 156**  
**acesse [eouve.com.br](http://eouve.com.br)**

**Emergência (19) 99901 6684**

**Plantão Dúvidas (19) 3893 1281**

**Casa da Agricultura 8h às 16h**




PODER LEGISLATIVO

CÂMARA MUNICIPAL DE PEDREIRA

 <p>Sistema de informações Contábeis e Fiscais do Setor Público Brasileiro</p> <p><b>TESOURO NACIONAL</b></p>	<b>Relatório de Gestão Fiscal</b>
	<b>Câmara de Vereadores de Pedreira - SP (Poder Legislativo)</b>
	<b>Orçamentos Fiscal e da Seguridade Social</b>
	<b>CNPJ:</b>
	<b>Exercício: 2022</b>
<b>Período de referência: 1º quadrimestre</b>	

RGF-Anexo 01 | Tabela 1.0 - Demonstrativo da Despesa com Pessoal

	Despesa com Pessoal												INSCRITAS EM RESTOS A PAGAR NÃO PROCESSADOS (b)		
	Despesa Executada com Pessoal														
	DESPESAS EXECUTADAS (últimos 12 Meses)														
	LÍQUIDAS						TOTAL (ÚLTIMOS 12 MESES) (a)								
	<MR-1>	<MR-2>	<MR-3>	<MR-4>	<MR-5>	<MR-6>	<MR-7>	<MR-8>	<MR-9>	<MR-10>	<MR-11>	<MR-12>	<MR-13>	<MR-14>	<MR-15>
Despesa com Pessoal (últimos 12 Meses)	136.231,43	161.339,94	134.467,29	146.036,95	128.221,66	138.353,70	139.016,18	176.654,58	149.283,33	159.271,34	165.509,86	157.313,53	179.178,99	1.791.718,99	
DESPESA BRUTA COM PESSOAL (I)	136.231,43	161.339,94	134.467,29	146.036,95	128.221,66	138.353,70	139.016,18	176.654,58	149.283,33	159.271,34	165.509,86	157.313,53	179.178,99	1.791.718,99	
Pessoal Ativo	111.032,57	135.853,87	107.796,89	120.891,69	102.736,73	112.786,51	113.334,01	135.960,16	124.084,47	133.590,35	135.502,32	127.900,26	145.928,83	1.459.289,83	
Vencimentos, Vantagens e Outras Despesas Variáveis	25.198,86	25.935,07	25.670,40	25.345,26	25.465,13	25.567,19	25.862,17	40.684,42	25.198,86	28.690,99	30.007,54	29.413,27	332.429,16	332.429,16	
Obrigações Patronais															
Pessoal Inativo e Pensionistas															
Aposentadorias, Reservas e Reformas															
Pensões															
Outras Despesas de Pessoal decorrentes de Contratos de Terceirização ou de contratação de firma própria (§ 1º do art. 15 da LRF)															
Despesa com Pessoal não Executada Organizationalmente															
DESPESAS NÃO COMPUTADAS (§ 1º do art. 15 da LRF) (II)															
Indenizações por Demissão e Incentivos à Demissão Voluntária															
Despesas de Decisão Judicial de Período Anterior ao da Apropriação															
Despesas de Exercícios Anteriores de Período Anterior ao da Apropriação															
Inativos e Pensionistas com Recursos Vinculados															
DESPESA LÍQUIDA COM PESSOAL (III) = (I - II)	136.231,43	161.339,94	134.467,29	146.036,95	128.221,66	138.353,70	139.016,18	176.654,58	149.283,33	159.271,34	165.509,86	157.313,53	179.178,99	1.791.718,99	


 <p>Sistema de Informações Contábeis e Fiscais do Setor Público Brasileiro</p> <p><b>TESOURO NACIONAL</b></p>	<b>Relatório de Gestão Fiscal</b>
	<b>Câmara de Vereadores de Pedreira - SP (Poder Legislativo)</b>
	<b>Orçamentos Fiscal e da Seguridade Social</b>
	<b>CNPJ:</b>
	<b>Exercício: 2022</b>
<b>Período de referência: 1º quadrimestre</b>	

**RGF-Anexo 01 | Tabela 1.0 - Demonstrativo da Despesa com Pessoal**

DTP e Apuração do Cumprimento do Limite Legal	DTP e Apuração do Cumprimento do Limite Legal	
	Valor	% sobre a RCL Ajustada
<b>DTP e Apuração do Cumprimento do Limite Legal</b>	-	-
RECEITA CORRENTE LÍQUIDA - RCL (IV)	195.998.680,20	
(-) Transferências Obrigatórias da União relativas às Emendas Individuais (art. 166-A, §1º, da CF) (V)	500.000,00	
(-) Transferências Obrigatórias da União relativas às Emendas de Bancada (art. 166, § 16, da CF) (VI)	300.000,00	
= RECEITA CORRENTE LÍQUIDA AJUSTADA PARA CÁLCULO DOS LIMITES DA DESPESA COM PESSOAL (VII) = (IV - V - VI)	195.198.680,20	
DESPESA TOTAL COM PESSOAL - DTP (VIII) = (III a + III b)	1.791.718,99	0,92
LIMITE MÁXIMO (IX) (incisos I, II e III, art. 20 da LRF)	11.711.920,81	6,00
LIMITE PRUDENCIAL (X) = (0,95 x IX) (parágrafo único do art. 22 da LRF)	11.126.324,77	5,70
LIMITE DE ALERTA (XI) = (0,90 x IX) (inciso II do §1º do art. 59 da LRF)	10.540.728,73	5,40


**RGF-Anexo 01 | Tabela 1.0 - Demonstrativo da Despesa com Pessoal**

Notas Explicativas	Valores
	30/04/2022
Notas Explicativas	-
Notas Explicativas	

 <p><b>Siconfi</b> Sistema de Informações Contábeis e Fiscais do Setor Público Brasileiro</p> <p><b>TESOURO NACIONAL</b></p>	<b>Relatório de Gestão Fiscal</b>
	<b>Câmara de Vereadores de Pedreira - SP (Poder Legislativo)</b>
	<b>Orçamentos Fiscal e da Seguridade Social</b>
	<b>CNPJ:</b>
	<b>Exercício: 2022</b>
	<b>Período de referência: 1º quadrimestre</b>

**RGF-Anexo 01 | Tabela 1.2 - Trajetória de Retorno ao Limite da Despesa Total com Pessoal**


Trajetória de Retorno ao Limite da Despesa Total com Pessoal	Trajetória de Retorno ao Limite da Despesa Total com Pessoal						
	Exercício em que Excedeu o Limite		Exercício do Primeiro Período Seguinte		Exercício do Segundo Período Seguinte		
	Limite Máximo (a)	No Quadrimestre/Semestre	Redutor Mínimo de 10 do Excedente (c) = (b-a)	Primeiro Período Seguinte	Segundo Período Seguinte	% DTP (f)	
		% DTP (b)	% Excedente (c) = (b-a)	Limite (e) = (b-d)	Redutor Residual (g) = (f-a)	Limite (h) = (e)	% DTP (i)
Trajetória de Retorno ao Limite da Despesa Total com Pessoal							
Valores Percentuais							

 Sistema de Informações Contábeis e Fiscais do Setor Público Brasileiro <b>TESOURO NACIONAL</b>	<b>Relatório de Gestão Fiscal</b>
	<b>Câmara de Vereadores de Pedreira - SP (Poder Legislativo)</b>
	<b>Orçamentos Fiscal e da Seguridade Social</b>
	<b>CNPJ:</b>
	<b>Exercício: 2022</b>
	<b>Período de referência: 1º quadrimestre</b>

**RGF-Anexo 01 | Tabela 1.2 - Trajetória de Retorno ao Limite da Despesa Total com Pessoal**

Parâmetros para Redução do Excedente de DTP (art. 15 da LC 178/2021)	Percentual
	Percentual
Parâmetros para Redução do Excedente de DTP (art. 15 da LC 178/2021)	-
Limite Máximo (IX) (%) (LRF, art. 20)	
DTP em 2021 (XII) (%)	
Excedente em 2021 (XIII) = (XII - IX) (%)	
Redutor anual (XIV) = (0,10 x XIII) (%)	



 Sistema de Informações Contábeis e Fiscais do Setor Público Brasileiro <b>TESOURO NACIONAL</b>	<b>Relatório de Gestão Fiscal</b>
	<b>Câmara de Vereadores de Pedreira - SP (Poder Legislativo)</b>
	<b>Orçamentos Fiscal e da Seguridade Social</b>
	<b>CNPJ:</b>
	<b>Exercício: 2022</b>
	<b>Período de referência: 1º quadrimestre</b>

**RGF-Anexo 01 | Tabela 1.2 - Trajetória de Retorno ao Limite da Despesa Total com Pessoal**

Notas Explicativas	Valores
	30/04/2022
<b>Notas Explicativas</b>	-
Identificação do Quadrimestre em que Excedeu o Limite e dos Períodos de Retorno	
Notas Explicativas	

Pedreira, 26 de maio de 2022

**ANA RITA ECCEL SARTORI**  
CONTROLE INTERNO**TANIA REGINA SANDO CAMPARINI**  
DIRETORA FINANCEIRO-ADMINISTRATIVA**DR. JOSÉ CARLOS DE OLIVEIRA**  
PRESIDENTE DA CÂMARA MUNICIPAL

## OUTROS

## CONSÓRCIO DE TURISMO DO CIRCUITO DAS ÁGUAS PAULISTA

CONSORCIO INTERMUNICIPAL PARA O DESENVOLVIMENTO DO POLO TURISTICO DO CIRCUITO DAS AGUAS PAULISTA - SP - PODER EXECUTIVO

RELATÓRIO DE GESTÃO FISCAL

DEMONSTRATIVO DA DESPESA COM PESSOAL

ORÇAMENTOS FISCAL E DA SEGURIDADE SOCIAL

MAIO/2021 A ABRIL/2022

RGF - ANEXO 1 (Portaria STN nº 72, art. 15, inciso IV, a)

R\$ 1,00

DESPESA COM PESSOAL	DESPESAS EXECUTADAS (Últimos 12 Meses)		
	LIQUIDADAS	INSCRITAS EM RESTOS A PAGAR NÃO PROCESSADOS <sup>1</sup>	TOTAL
	(a)	(b)	(c = a + b)
<b>DESPESA BRUTA COM PESSOAL (CONTRATO DE RATEIO) (I)</b>	<b>156.173,61</b>		<b>156.173,61</b>
Pessoal Ativo	156.173,61		156.173,61
Outras despesas de pessoal decorrentes de contratos de terceirização ou de contratação de forma indireta (§ 1º do art. 18 da LRF)			
<b>DESPESAS NÃO COMPUTADAS (CONTRATO DE RATEIO) (§ 1º do art. 19 da LRF) (II)</b>			
Indenizações por Demissão e Incentivos à Demissão Voluntária			
Decorrentes de Decisão Judicial de período anterior ao da apuração			
Despesas de Exercícios Anteriores de período anterior ao da apuração			
<b>DESPESA COM PESSOAL (CONTRATO DE RATEIO) (III) = (I - II)</b>	<b>156.173,61</b>		<b>156.173,61</b>
<b>DESPESA COM PESSOAL (RECURSOS PRÓPRIOS) (IV)</b>			
<b>DESPESA TOTAL COM PESSOAL - DTP (V) = (III + IV)</b>	<b>156.173,61</b>		<b>156.173,61</b>

DESPESA BRUTA COM PESSOAL POR ENTE CONSORCIADO	VALOR TRANSFERIDO POR CONTRATO DE RATEIO	VALOR EXECUTADO
Município de Águas de Lindóia	64.997,51	23.573,74
Município de Amparo	100.701,68	36.523,18
Município de Holambra	22.184,80	8.046,14
Município de Jaguariúna	25.235,77	9.152,68
Município de Lindóia	23.041,69	8.356,92
Município de Monte Alegre do Sul	36.866,59	13.371,03
Município de Pedreira	39.837,84	14.448,66
Município de Serra Negra	49.811,13	18.065,84
Município de Socorro	67.924,74	24.635,41
<b>TOTAL</b>	<b>430.601,75</b>	<b>156.173,61</b>

1. Nos demonstrativos elaborados no primeiro e no segundo quadrimestre de cada exercício, os valores de restos a pagar não processados inscritos em 31 de dezembro do exercício anterior continuarão a ser informados nesse campo. Esses valores não sofrem alteração pelo seu processamento, e somente no caso de cancelamento podem ser excluídos.

Nota:

Edson Rodrigo de Oliveira Cunha  
Presidente do CICAP  
CPF: 313.441.098-29

Claiton Luís Varoni  
Contador  
1SP267373/O-6

**Pessoal Ativo****Vencimentos, Vantagens e Outras Despesas Variáveis****Modalidades**

ND: 3.1.XX.04.00 XX = 80, 90, 91, 95 e 96  
ND: 3.1.XX.11.00 XX = 90, 95 e 96  
ND: 3.1.XX.12.00 XX=90  
ND: 3.1.XX.16.00 XX = 90, 95 e 96  
ND: 3.1.XX.17.00 XX=90  
ND: 3.1.XX.41.00 XX = 30 e 70  
ND: 3.1.XX.67.00 XX = 90, 95 e 96  
ND: 3.1.90.91.01  
ND: 3.1.90.91.02  
ND: 3.1.90.91.08  
ND: 3.1.90.91.11  
ND: 3.1.90.91.14  
ND: 3.1.90.91.17  
ND: 3.1.90.91.20  
ND: 3.1.90.91.25  
ND: 3.1.90.91.26  
ND: 3.1.90.91.27  
ND: 3.1.90.91.97  
ND: 3.1.90.91.99  
ND: 3.1.90.92.04  
ND: 3.1.90.92.11  
ND: 3.1.90.92.12  
ND: 3.1.90.92.16  
ND: 3.1.90.92.17  
ND: 3.1.90.92.91  
ND: 3.1.90.92.94  
ND: 3.1.90.92.96  
ND: 3.1.90.92.98  
ND: 3.1.90.92.99  
ND: 3.1.90.94.01  
ND: 3.1.90.94.02  
ND: 3.1.90.94.14  
ND: 3.1.90.94.15  
ND: 3.1.90.94.98  
ND: 3.1.90.94.99  
ND: 3.1.XX.96.00 XX = 90, 91, 95 e 96  
ND: 3.1.XX.99.00 XX = 30, 70, 80, 90, 91, 95 e 96  
ND: 3.1.91.91.99  
ND: 3.1.91.92.04  
ND: 3.1.91.92.91

ND: 3.1.91.92.96  
ND: 3.1.91.92.98  
ND: 3.1.91.92.99  
ND: 3.1.91.94.98  
ND: 3.1.91.94.99  
ND: 3.1.95.91.00  
ND: 3.1.95.92.00  
ND: 3.1.95.94.00  
ND: 3.1.96.91.00  
ND: 3.1.96.92.00  
ND: 3.1.96.94.00  
ND: 3.1.20.00.00  
ND: 3.1.22.00.00  
ND: 3.1.31.00.00  
ND: 3.1.32.00.00  
ND: 3.1.35.00.00  
ND: 3.1.36.00.00  
ND: 3.1.40.00.00  
ND: 3.1.41.00.00  
ND: 3.1.42.00.00  
ND: 3.1.45.00.00  
ND: 3.1.46.00.00  
ND: 3.1.50.00.00  
ND: 3.1.60.00.00  
ND: 3.1.67.00.00  
ND: 3.1.71.00.00  
ND: 3.1.72.00.00  
ND: 3.1.73.00.00  
ND: 3.1.74.00.00  
ND: 3.1.75.00.00  
ND: 3.1.76.00.00  
ND: 3.1.92.00.00  
ND: 3.1.93.00.00  
ND: 3.1.94.00.00  
ND: 3.1.99.00.00  
ND: 3.3.90.04.00

Outras despesas de pessoal decorrentes de contratos de  
terceirização (§ 1º do art. 18 da LRF)

Modalidades

ND: 3.3.XX.34.00 XX= 80, 90, 91, 95 e 96

ND: 3.3.90.92.34

**DESPESAS NÃO COMPUTADAS (II) (§ 1º do art. 19 da LRF)**

Indenizações por Demissão e Incentivos à Demissão Voluntária

Modalidades

ND: 3.1.XX.94.00 XX= 90, 91, 95 e 96

Decorrentes de Decisão Judicial de período anterior ao da apuração

Modalidades

ND: 3.1.XX.91.00 XX= 90, 91, 95 e 96

Despesas de Exercícios Anteriores de período anterior ao da  
apuração

Modalidades

ND: 3.1.XX.92.00 XX= 90, 91, 95 e 96 **EXCETO** SUBELEMENTOS 01,03

Ano	cdReceita	UG	Natureza Receita	Descrição Natureza Receita	MAIO	JUNHO	JULHO	AGOSTO	SETEMBRO	OUTUBRO	NOVEMBRO	DEZEMBRO
2021	LINDOIA	2	1.7.3.8.02.1.1.01.00.00	TRANSFERENCIAS PM LINDOIA	1.147,08	1.147,08	1.147,08	1.147,08	1.147,08	1.147,08	1.147,08	1.147,08
2021	MONTE ALEGRE DO SUL	3	1.7.3.8.02.1.1.02.00.00	TRANSFERENCIAS PM MONTE ALEGRE DO SUL	0,00	0,00	0,00	0,00	0,00	0,00	0,00	0,00
2021	HOLAMBRA	4	1.7.3.8.02.1.1.03.00.00	TRANSFERENCIAS PM HOLAMBRA	1.720,61	1.720,61	1.720,61	1.720,61	1.720,61	1.720,61	1.720,61	1.720,61
2021	AGUAS DE LINDOIA	5	1.7.3.8.02.1.1.04.00.00	TRANSFERENCIAS PM AGUAS DE LINDOIA	0,00	0,00	0,00	0,00	0,00	0,00	0,00	0,00
2021	SERRA NEGRA	6	1.7.3.8.02.1.1.05.00.00	TRANSFERENCIAS PM SERRA NEGRA	6.882,48	3.441,24	3.441,24	3.441,24	3.441,24	3.441,24	3.441,24	3.441,28
2021	AMPARO	7	1.7.3.8.02.1.1.06.00.00	TRANSFERENCIAS PM AMPARO	4.588,32	4.588,32	4.588,32	4.588,22	4.588,32	4.588,32	4.588,32	4.588,42
2021	JAGUARUNA	8	1.7.3.8.02.1.1.07.00.00	TRANSFERENCIAS PM JAGUARUNA	0,00	0,00	0,00	0,00	0,00	0,00	0,00	25.235,77
2021	PEDREIRA	9	1.7.3.8.02.1.1.08.00.00	TRANSFERENCIAS PM PEDREIRA	4.588,32	0,00	0,00	2.294,16	2.294,16	4.588,32	2.294,16	18.363,28
2021	SOCORRO	10	1.7.3.8.02.1.1.09.00.00	TRANSFERENCIAS PM SOCORRO	18.353,28	4.588,32	4.588,32	4.588,32	4.588,32	4.588,32	4.588,32	50.471,52
2021	MONTE ALEGRE DO SUL	11	1.7.3.8.02.1.1.10.00.00	DIVIDA ATIVA - MONTE ALEGRE DO SUL	0,00	0,00	0,00	0,00	0,00	0,00	0,00	0,00
2021	PEDREIRA	12	1.7.3.8.02.1.1.14.00.00	DIVIDA ATIVA - PEDREIRA	0,00	0,00	0,00	0,00	0,00	0,00	0,00	1.737,18
2021	LINDOIA	13	1.7.3.8.02.1.1.15.00.00	DIVIDA ATIVA - LINDOIA	0,00	0,00	7.251,76	0,00	0,00	0,00	0,00	7.251,76
2021	AGUAS DE LINDOIA	15	1.7.3.8.02.1.1.18.00.00	DIVIDA ATIVA - AGUAS DE LINDOIA	0,00	0,00	0,00	0,00	0,00	0,00	0,00	33.000,00
2021	HOLAMBRA	14	1.7.3.8.02.1.1.19.00.00	DIVIDA ATIVA - HOLAMBRA	0,00	0,00	0,00	0,00	0,00	0,00	0,00	0,00
	<b>cdReceita</b>	<b>UG</b>	<b>Natureza Receita</b>	<b>Descrição Natureza Receita</b>	<b>JANEIRO</b>	<b>FEVEREIRO</b>	<b>MARÇO</b>	<b>ABRIL</b>				
2022	AGUAS DE LINDOIA	3	1.7.3.9.50.0.1.01.01.00	Município de Águas de Lindóia	0,00	0,00	26.497,51	0,00				26.497,51
2022	AMPARO	4	1.7.3.9.50.0.1.01.02.00	Município de Amparo	0,00	0,00	52.995,12	0,00				52.995,12
2022	HOLAMBRA	5	1.7.3.9.50.0.1.01.03.00	Município de Holambra	0,00	1.806,64	1.806,64	1.806,64				5.419,92
2022	JAGUARUNA	6	1.7.3.9.50.0.1.01.04.00	Município de Jaguariúna	0,00	0,00	0,00	0,00				0,00
2022	LINDOIA	7	1.7.3.9.50.0.1.01.05.00	Município de Lindóia	0,00	1.204,43	1.204,43	1.204,43				3.613,29
2022	MONTE ALEGRE DO SUL	8	1.7.3.9.50.0.1.01.06.00	Município de Monte Alegre do Sul	0,00	13.248,74	0,00	0,00				13.248,74
2022	PEDREIRA	9	1.7.3.9.50.0.1.01.07.00	Município de Pedreira	0,00	0,00	9.635,48	4.817,74				14.453,22
2022	SERRA NEGRA	10	1.7.3.9.50.0.1.01.08.00	Município de Serra Negra	0,00	3.613,31	3.613,31	3.613,31				10.839,93
2022	SOCORRO	11	1.7.3.9.50.0.1.01.09.00	Município de Socorro	0,00	0,00	9.635,48	4.817,74				14.453,22
2022	AGUAS DE LINDOIA	12	1.7.3.9.50.0.1.02.01.00	Município de Águas de Lindóia	0,00	0,00	5.500,00	0,00				5.500,00
2022	AMPARO	13	1.7.3.9.50.0.1.02.02.00	Município de Amparo	0,00	0,00	5.500,00	0,00				5.500,00
2022	HOLAMBRA	14	1.7.3.9.50.0.1.02.03.00	Município de Holambra	0,00	500,00	500,00	500,00				1.500,00
2022	JAGUARUNA	15	1.7.3.9.50.0.1.02.04.00	Município de Jaguariúna	0,00	0,00	0,00	0,00				0,00
2022	LINDOIA	16	1.7.3.9.50.0.1.02.05.00	Município de Lindóia	0,00	0,00	0,00	1.500,00				1.500,00
2022	MONTE ALEGRE DO SUL	17	1.7.3.9.50.0.1.02.06.00	Município de Monte Alegre do Sul	0,00	5.500,00	0,00	0,00				5.500,00
2022	PEDREIRA	18	1.7.3.9.50.0.1.02.07.00	Município de Pedreira	0,00	0,00	1.000,00	500,00				1.500,00
2022	SERRA NEGRA	19	1.7.3.9.50.0.1.02.08.00	Município de Serra Negra	0,00	500,00	500,00	500,00				1.500,00
2022	SOCORRO	20	1.7.3.9.50.0.1.02.09.00	Município de Socorro	0,00	0,00	1.000,00	500,00				1.500,00
2022	AGUAS DE LINDOIA	21	1.7.3.9.50.0.1.03.01.00	Município de Águas de Lindóia	0,00	0,00	0,00	0,00				0,00
2022	AMPARO	22	1.7.3.9.50.0.1.03.02.00	Município de Amparo	0,00	0,00	5.500,00	0,00				5.500,00
2022	HOLAMBRA	23	1.7.3.9.50.0.1.03.03.00	Município de Holambra	0,00	500,00	500,00	500,00				1.500,00
2022	JAGUARUNA	24	1.7.3.9.50.0.1.03.04.00	Município de Jaguariúna	0,00	0,00	0,00	0,00				0,00
2022	LINDOIA	25	1.7.3.9.50.0.1.03.05.00	Município de Lindóia	0,00	0,00	0,00	1.500,00				1.500,00
2022	MONTE ALEGRE DO SUL	26	1.7.3.9.50.0.1.03.06.00	Município de Monte Alegre do Sul	0,00	5.500,00	0,00	0,00				5.500,00
2022	PEDREIRA	27	1.7.3.9.50.0.1.03.07.00	Município de Pedreira	0,00	0,00	1.000,00	500,00				1.500,00
2022	SERRA NEGRA	28	1.7.3.9.50.0.1.03.08.00	Município de Serra Negra	0,00	500,00	500,00	500,00				1.500,00
2022	SOCORRO	29	1.7.3.9.50.0.1.03.09.00	Município de Socorro	0,00	0,00	1.000,00	500,00				1.500,00
2022	MONTE ALEGRE DO SUL	33	1.7.3.9.50.0.1.04.01.06	Monte Alegre do Sul	12.617,85	0,00	0,00	0,00				12.617,85
2022	PEDREIRA	34	1.7.3.9.50.0.1.04.01.07	Pedreira	0,00	2.294,16	0,00	0,00				2.294,16
2022	SERRA NEGRA	35	1.7.3.9.50.0.1.05.99.08	Serra Negra	0,00	5.000,00	0,00	0,00				5.000,00

## Pequenos gestos, um novo olhar:

### Coleta Seletiva, o melhor destino para os materiais recicláveis!

#### SEGUNDA-FEIRA

Santa Edwirges, Altos de Santana, Santa Rita, Prédios Morumbi, Vila Cáu, Jardim Andrade, Prédio Santo Antonio, Oswaldo Teixeira Magalhães, Prédios OTM

#### TERÇA-FEIRA

Centro Jardim Primavera, Shigueo Kobayashi, Vila Cáu, São Peregrino, Escola Arnaldo Rossi, Loteamento Moratori, Santa Cruz, Prédios atrás Cemitério, Jardim Alzira, Vila Santo Antonio, Limoeiro, Santa Rita

#### QUARTA-FEIRA

Vila Monte Alegre, Prédios Vale Verde, Rua João Luiz Alvarenga- Vale Verde, Vila São José Parque Bela Vista, Jardim Andrade, Jardim Santa Rosa, Corcovado, Jardim Morumbi

#### QUINTA-FEIRA

Jardim Triunfo, Jardim São Nilo, Vila Canesso, Vila Nova, Jardim São Nilo, Santa Terezinha, Jardim Andrade, Vila Santo Antonio, Santa Rita

#### SEXTA-FEIRA

Centro, Jardim Santa Clara, Altos de Santa Clara, Jardim Ipê, Rainha da Paz, Vale Verde I e II, Jardim Panorama



Prefeitura de Pedreira

Secretaria Municipal de Agricultura, Abastecimento e Meio Ambiente

## Central de Ambulâncias

*Agora você agenda ou confirma dia e hora de transporte intermunicipal pelo WhatsApp*



Prefeitura Municipal de Pedreira  
Secretaria Municipal de Saúde



## DIÁRIO OFICIAL

ORGÃO OFICIAL DO MUNICÍPIO DE PEDREIRA

### EXPEDIENTE

Produção: DICOM – Departamento de Imprensa e Comunicação, da Prefeitura de Pedreira

**Jornalista Responsável:** Sidinei Defendi **MTB** 14.360

**Participação:** Prefeitura Municipal, Câmara Municipal, SAAE, FUNBEPE, CONSAÚDE etc.

**Diagramação/Textos:** Glauco Emerson Teixeira Vialle Mazzetto e Sidinei Defendi

**Consultores Técnicos:** Antonio Carlos Bozzer e Carlos José Pereira de Oliveira

**Estagiários:** Leonardo Molina e Caio Henrique Panini de Oliveira

**Publicação Digital:** de Segunda a Sexta ou em Edição Extra

**Conteúdo:** O material publicado é de inteira responsabilidade das Secretarias e Órgãos Públicos emissores. Qualquer dúvida ou solicitação de errata deverá ser encaminhada diretamente ao Órgão emissor.

**Recebimento de conteúdo para publicação:** até às 16 horas, do dia anterior

**Design Gráfico/Editoração/Fotos:** DICOM/Secretarias, Departamentos e Setores

**Certificação Digital:** Esta publicação é Certificada Digitalmente. Caso haja necessidade de cópias autenticadas em papel, contate o DICOM, no endereço abaixo.

Paço Municipal Prefeito Hygino Amadeu Bellix  
Praça Epitácio Pessoa, 3- Sala 2 - Térreo –  
Telefone: (19) 3893-3522 – Ramal 225  
**13920-000 – Pedreira-SP**

**Relatório Detalhado do Quadrimestre Anterior**  
**Período de Janeiro a Abril de 2022 – 1º Quadrimestre de 2022**  
**Município de Pedreira - SP**

**1 - Dados de Identificação**

**Informações Territoriais**

Pedreira - SP

Área - 109,71 Km<sup>2</sup>

População - 48.463

Densidade populacional - 441,73

Região Metropolitana de Campinas

**Secretaria de Saúde**

Secretaria Municipal de Saúde de Pedreira - Cnes 6408842

Rua Miguel Sarkis, 50 - Parque Industrial

e-mail: smspedreira@gmail.com

Telefone: 3893-2573, 3893-7877, 3853-3230, 3852-2902

**Informações da Gestão**

Prefeito: Hamilton Bernardes Junior/Fabio Vinicius Polidoro

Secretária de Saúde: Ana Lucia Nieri Goulart

e-mail : smspedreira@gmail.com

Telefone: 3893-2573, 3893-7877, 3853-3230, 3852-2902

**Fundo Municipal de Saúde**

Instrumento de criação: Lei

Data da criação: 07/1993

Cnpj: 12.081.475/0001-39

Natureza Jurídica: Fundo Público da Administração Direta Municipal

**Gestor do Fundo**

Ana Lucia Nieri Goulart

**Plano Municipal de Saúde**

Período do Plano de Saúde: 2022-2025

Status do Plano: Aprovado

**Informações da Regionalização**

Município	População	Área	Densidade
350160 Americana	242018	134	1807
350380 Artur Nogueira	55340	178	311
350950 Campinas	1213792	795	1528
351280 Cosmópolis	73474	155	475
351515 Engenheiro Coelho*	21249	110	193
351905 Holambra	15272	66	233
351907 Hortolândia	234259	62	3753
352050 Indaiatuba	256223	312	822
352340 Itatiba	122581	322	380
352470 Jaguariúna	58722	141	415
353180 Monte Mor	60754	241	253
353200 Morungaba	13781	147	94
353340 Nova Odessa	60956	74	826
353650 Paulínia	112003	139	807
353710 Pedreira	48463	109	445
354580 Santa Bárbara d'Oeste	194390	217	896
354800 Santo Antônio de Posse	23529	154	153
355240 Sumaré	286211	153	1865
355620 Valinhos	131210	149	883
355670 Vinhedo	80111	82	982

**Fonte: Tabnet - População Residente - Estudos de Estimativas populacionais por município, idade e sexo 2000-2020 - Brasil IBGE - Cidades**

O quadro acima demonstra o nome dos municípios, população, área e densidade populacional dos componentes da Região Metropolitana de Campinas e da Região de Saúde - Região Metropolitana de Campinas (\* Engenheiro Coelho pertence somente a Região Metropolitana de Campinas e não a Região de Saúde).

**Conselho de Saúde**

Instrumento de criação: Lei

Data da criação: 08/1993

Rua Miguel Sarkis, 50 - Parque Industrial

Telefone: 3893-2573

Nome do Presidente: Ana Lucia Nieri Goulart

## Número de Conselheiros por segmento

Governo:06

Trabalhadores:04

Usuários:03

## 2 - Introdução

O município de Pedreira vem apresentar RDQA referente ao 1º Quadrimestre do ano de 2022, para posterior inserção no Digisus, após as atualizações dos anos anteriores,

## 3 - Dados Demográficos e de Morbimortalidade

### População estimada por sexo e faixa etária - 2021

Faixa Etária 1	Masculino	Feminino	Total
0 a 4 anos	1473	1407	2880
5 a 9 anos	1532	1432	2964
10 a 14 anos	1539	1368	2907
15 a 19 anos	1658	1459	3117
20 a 29 anos	3612	3542	7154
30 a 39 anos	4381	4151	8532
40 a 49 anos	3802	3781	7583
50 a 59 anos	3023	3154	6177
60 a 69 anos	2045	2264	4309
70 a 79 anos	974	1235	2209
80 anos e mais	416	744	1160
Total	24455	24537	48992

### Fonte: Tabnet - População Residente - Estimativas preliminares elaboradas pelo MS/SVS/DASNT/CGIAE

A população feminina representa 50,08% do total de munícipes, a maior concentração encontra-se na faixa de 20 a 59 anos, que representa 60,10% da população total, a população acima dos 80 anos representa 2,36% da população sendo que nesta faixa 64,13% e representado pela população feminina.

### Nascidos Vivos

Ano	2014	2015	2016	2017	2018	2019	2020	2021
353710 Pedreira	504	506	457	481	477	488	438	453

### Fonte: Tabnet Win32.0: Nascidos Vivos

Nos últimos 8 anos nasceram 3804 crianças (até 2021) de mães residentes de Pedreira, uma média de 475 nascimentos ano, os dados referente aos anos de 2019 a 2021 são provisórios

### Principais causas de internação

Capítulo CID-10	2015	2016	2017	2018	2019	2020	2021	2022	Total
I. Algumas doenças infecciosas e parasitárias	37	43	48	51	110	120	358	44	811
II. Neoplasias (tumores)	143	179	201	175	208	157	175	20	1258
III. Doenças sangue órgãos hemat e transt imunitár	56	41	43	40	41	24	31	3	279
IV. Doenças endócrinas nutricionais e metabólicas	37	28	46	46	48	24	42	11	282
V. Transtornos mentais e comportamentais	52	66	50	86	80	63	73	28	498
VI. Doenças do sistema nervoso	46	31	61	50	70	60	42	14	374
VII. Doenças do olho e anexos	34	13	16	25	23	20	17	6	154
VIII. Doenças do ouvido e da apófise mastóide	9	10	14	9	6	4	1	-	53
IX. Doenças do aparelho circulatório	213	196	251	280	262	174	199	65	1640
X. Doenças do aparelho respiratório	229	208	246	202	210	216	162	51	1524

XI. Doenças do aparelho digestivo	223	247	237	321	309	242	221	47	1847
XII. Doenças da pele e do tecido subcutâneo	53	47	77	82	75	69	73	17	493
XIII. Doenças sist osteomuscular e tec conjuntivo	54	53	116	102	104	72	59	15	575
XIV. Doenças do aparelho geniturinário	229	174	190	200	217	162	102	28	1302
XV. Gravidez parto e puerpério	424	407	373	385	396	362	349	70	2766
XVI. Algumas afec originadas no período perinatal	33	25	39	34	42	45	50	12	280
XVII. Malf cong deformid e anomalias cromossômicas	19	22	21	19	18	13	13	4	129
XVIII. Sint sinais e achad anorm ex clín e laborat	29	61	37	37	31	15	24	8	242
XIX. Lesões enven e alg out conseq causas externas	202	203	265	248	225	251	225	53	1672
XXI. Contatos com serviços de saúde	49	45	64	91	118	85	46	13	511
Total	2171	2099	2395	2483	2593	2178	2262	509	16690

#### Fonte: Tabnet - Morbidade Hospitalar do Sus

Nos últimos 7 anos ocorreram 16.181 internações de residentes do município de Pedreira, uma média de 2311 internações ano. Nos últimos anos os 3 principais Capítulos foram Gravidez, parto e puerpério Doença do Aparelho Digestivo e Lesões enven e alg out conseq causas externas. Os dados de 2021 e 2022 são provisórios

#### Mortalidade por grupos e causas

TOTAL	2015	2016	2017	2018	2019	2020	Total
I. Algumas doenças infecciosas e parasitárias	7	11	6	5	8	27	64
II. Neoplasias (tumores)	68	54	62	46	68	74	372
III. Doenças sangue órgãos hemat e transt imunitár	2	2	-	3	-	1	8
IV. Doenças endócrinas nutricionais e metabólicas	24	9	15	17	24	19	108
V. Transtornos mentais e comportamentais	4	1	1	3	-	9	18
VI. Doenças do sistema nervoso	6	5	10	12	12	10	55
IX. Doenças do aparelho circulatório	95	93	79	94	84	91	536
X. Doenças do aparelho respiratório	46	64	51	46	42	36	285
XI. Doenças do aparelho digestivo	11	20	13	13	8	10	75
XII. Doenças da pele e do tecido subcutâneo	-	-	1	1	2	2	6
XIII. Doenças sist osteomuscular e tec conjuntivo	-	1	1	-	1	1	4
XIV. Doenças do aparelho geniturinário	13	16	21	12	17	24	103
XV. Gravidez parto e puerpério	1	1	1	-	-	-	3
XVI. Algumas afec originadas no período perinatal	5	-	1	2	3	4	15
XVII. Malf cong deformid e anomalias cromossômicas	1	4	-	-	2	1	8
XVIII. Sint sinais e achad anorm ex clín e laborat	12	8	8	11	6	10	55
XX. Causas externas de morbidade e mortalidade	16	29	22	21	12	17	117
Total	311	318	292	286	289	336	1832

#### Fonte: Tabnet - Mortalidade - São Paulo

Nos últimos 6 anos ocorreram 1832 mortes de residentes de Pedreira, uma média de 305 pacientes ano, as 3 principais causas de mortalidade é Doenças do Aparelho respiratório; Neoplasias, Doenças do Aparelho circulatório. Ainda não disponível dados referente aos anos de 2020 e 2021 no tabnet

#### 4 - Dados da produção do Sus

##### Produção da Atenção Básica - Complexidade: Atenção Básica

Grupo procedimento	Sistema de Informações Ambulatoriais
	Qtd. Aprovada
01 Ações de promoção e prevenção em saúde	50.050
02 Procedimentos com finalidade diagnóstica	2.463
03 Procedimentos clínicos	42.297
04 Procedimentos cirúrgicos	434

Total	125.475
-------	---------

### Produção de Urgência e Emergência por Grupo de Procedimentos - Caráter de atendimento: Urgência

Grupo procedimento	Sistema de Informações Ambulatoriais	Sistema de Informações Hospitalares
	Qtd. aprovada	AIH Pagas
01 Ações de promoção e prevenção em saúde	1	0
02 Procedimentos com finalidade diagnóstica	1054	00
03 Procedimentos clínicos	649	160
04 Procedimentos cirúrgicos	6	75
Total	1710	235

### Produção de Atenção Psicossocial por Forma de Organização

Forma organização: 030108 Atendimento/Acompanhamento psicossocial, 030317 Tratamento dos transtornos mentais e comportamentais

Forma organização	Sistema de Informações Ambulatoriais
	Qtd. aprovada
030108 Atendimento/Acompanhamento psicossocial	4486

### Produção da Atenção Ambulatorial Especializada e Hospitalar por Grupo de Procedimentos

Grupo procedimento	Sistema de Informações Ambulatoriais	Sistema de Informações Hospitalares
	Qtd. aprovada	AIH Pagas
01 Ações de promoção e prevenção em saúde	4	0
02 Procedimentos com finalidade diagnóstica	82605	0
03 Procedimentos clínicos	42799	162
04 Procedimentos cirúrgicos	67	121
Total	125475	283

### Produção de Vigilância em Saúde por Grupo de Procedimentos

Financiamento: Vigilância em Saúde

Grupo procedimento	Sistema de Informações Ambulatoriais
	Qtd. aprovada
01 Ações de promoção e prevenção em saúde	286
02 Procedimentos com finalidade diagnóstica	1344
Total	1630

Fonte: Tabwin e Esus

Os dados acima apresentados poderão sofrer alterações posteriores ao referido quadrimestre, no sistema de origem, devido a apresentação posterior dos atendimentos (Sia e SIH até 4 meses após a produção)

## 5 - Rede física prestadora de Serviços ao SUS

### Por tipo de estabelecimento e gestão

Tipo de Estabelecimento	Quantidade
Academia da Saúde	1
Centro de Atenção Psicossocial -CAPS	1
Centro de Saúde/ Unidade Básica de Saúde	10
Clinica Especializada/Ambulatório Especializado	5
Consultório	36
Hospital Geral	2
Policlínica	4
Secretaria de Saúde	1
Unidade de Serviço de Apoio de Diagnose e Terapia	10
Total	70

### Por natureza jurídica

Natureza Jurídica	Quantidade
<b>1. Administração Pública</b>	<b>15</b>
124-4 Município	15
<b>2. Entidades Empresariais</b>	<b>27</b>
206-2 Sociedade Empresária Limitada	11
213-5 Empresário (Individual)	3
223-2 Sociedade Simples Pura	4

224-0 Sociedade Simples Limitada	8
230-5 Empresa Individual de Responsabilidade Limitada (de Natureza Empresária)	2
<b>3. Entidades sem Fins Lucrativos</b>	<b>3</b>
306-9 Fundação Privada	1
399-9 Associação Privada	2
<b>4. Pessoas Físicas</b>	<b>24</b>
Total	70

Fonte: Cnes

Os quadros acima demonstram os estabelecimentos de saúde cadastrados no município

## **6 - Profissionais trabalhando no Sus**

Por administração do estabelecimento e forma de contratação

Contar de grupo	Rótulos de Coluna					
Rótulos de Linha	CBOs (outros) NÍVEL MÉDIO	CBOs (outros) NÍVEL SUPERIOR	CBOs ACS	CBOs ENFERMEIROS	CBOs MÉDICOS	Total geral
<b>FUNDAÇÃO PUBLICA DE DIREITO PRIVADO</b>	<b>43</b>	<b>9</b>		<b>11</b>	<b>121</b>	<b>184</b>
Autônomos(0209,0210)					89	89
Contratos Temporarios e cargos em comissão (010302,0104)		2				2
Estatutários e empregados públicos (0101,0102)	38	1		8	3	50
Informal (09)		2			28	30
Intermediados por outra entidade (08)	5			3	1	9
(vazio)		4				4
<b>PRIVADO</b>		<b>9</b>				<b>9</b>
Autônomos(0209,0210)		5				5
Celetista (0105)		3				3
Informal (09)		1				1
<b>PÚBLICA</b>	<b>70</b>	<b>42</b>	<b>58</b>	<b>17</b>	<b>39</b>	<b>226</b>
Autônomos(0209,0210)		8			2	10
Bolsistas (07)	17				3	20
Estatutários e empregados públicos (0101,0102)	47	32	58	17	14	168
Informal (09)	2					2
Intermediados por outra entidade (08)	4	2			20	26
<b>Total geral</b>	<b>113</b>	<b>60</b>	<b>58</b>	<b>28</b>	<b>160</b>	<b>419</b>

Fonte: Tabwin - Cnes

O quadros acima demonstram a distribuição dos profissionais cadastrados no período

## **7 - Programação Anual de Saúde - PAS**

**Garantir o acesso da população e aos profissionais de saúde a serviços de qualidade na Atenção Básica**

Diretriz 1ª -

Objetivo

Efetivar mecanismos que propiciem melhorias e manutenção nos serviços

Descrição da Meta	Meta Plano (2022-2025)	UNIDADE DE MEDIDA	Meta Prevista		Observações
			2022		

Programa Saúde na Escola	3	Número	1	0	Previsto inicio para segundo semestre
Nutrisus	3	Número	1	0	Será necessário uma nova adesão
Crescer Saudável	3	Número	1	0	Previsto inicio para segundo semestre
Manutenção do Núcleo da Atenção a Saúde da Família (4 anos)	1	Número	1	1	A equipe do Nasf cadastrada foi desativada, mas os profissionais continuam atendendo nas unidades, então entendemos que a meta foi cumprida
Iniciar as atividades do (01) Pólo da Academia da Saúde	1	Número	1	0	Não iniciada as atividades
Manutenção do (01) Pólo da Academia da Saúde (4 anos)	1	Número	1	0	Não iniciada as atividades
Implantação do PEC (Prontuário Eletrônico do Cidadão)	10	Número	9	9	Em fase de implantação
Manutenção do PEC (Prontuário Eletrônico do Cidadão)	10	Número	9	9	Em fase de implantação
Manutenção dos Serviços de Atenção Básica já existentes	10	Número	9	9	Mantida as unidades
Termino da Reforma da USF Marajoara	100	Porcentagem	100	100	Obra Concluída
Contratação de Profissional Agentes Comunitários (Equipes)	12(46)	Número	40	39	Foi incorporado ACS no período
Contratação de Profissional Dentistas	3(11)	Número	9	8	Foi aberto concurso
Manutenção do Curso de Gestante (4 anos)	1	Número	1	0	Previsão de inicio para 04/05/2022
Manutenção do Curso de Educação Nutricional (4 anos)	1	Número	1	0	Previsão de inicio para 04/05/2022
Manutenção do Programa de Tabagismo (4 anos)	1	Número	1	1	Continuidade
Construção de Unidades AB	1(10)	Número	10	0	Não iniciada as obras na nova unidade de saúde

**Garantir o acesso da população e aos profissionais de saúde a serviços de qualidade na Saúde Mental**

**Diretriz 2º -**

**Objetivo**

**Efetivar mecanismos que propiciem melhorias e manutenção nos serviços**

Descrição da Meta	Meta Plano (2022-2025)	UNIDADE DE MEDIDA	Meta Prevista		Observações
			2022		
Manutenção do Caps (04 anos)	1	Número	1	1	Continuidade
Manutenção do Núcleo da Infância e Adolescência (04 anos)	1	Número	1	1	Continuidade
Manutenção do Núcleo do Adulto (04 anos)	1	Número	1	1	Continuidade
Manutenção do Naecap (04 anos)	1	Número	1	1	Continuidade

**Garantir o acesso da população e aos profissionais de saúde a serviços de qualidade na Assistência Farmacêutica**

**Diretriz 3º -**

**Objetivo**

**Efetivar mecanismos que propiciem melhorias e manutenção nos serviços**

Descrição da Meta	Meta Plano (2022-	UNIDADE DE MEDIDA	Meta Prevista		Observações
-------------------	-------------------	-------------------	---------------	--	-------------

	2025)		2022		
Revisão Bianual Remume	2	Número	1	0	Não realizado
Contratação de Farmacêutico	3(7)	Número	6	0	Foi aberto concurso
Contratação de Profissional - Atendimento Balcão	4(6)	Número	6	4	Não houve contratação
Criar serviço para entrega domiciliar de medicamentos - uso contínuo	1	Número	1	0	Não implantado

**Garantir o acesso da população e aos profissionais de saúde a serviços de qualidade Assistência Hospitalar, Urgência e Emergência**

**Diretriz 4º -**

**Objetivo**

**Efetivar mecanismos que propiciem melhorias e manutenção nos serviços**

Descrição da Meta	Meta Plano (2022-2025)	UNIDADE DE MEDIDA	Meta Prevista		Observações
			2022		
Ampliação da Frota de Ambulâncias	2(9)	Número	9	9	1 chegou no final de 2021, 01 Chegou este ano
Manutenção do dos profissionais na Central de Ambulâncias- Técnicos de Enfermagem	4	Número	4	3	O Hilton foi para a Central, a Marília assumiu no lugar dele
Manutenção dos profissionais na Central de Ambulância - Enfermeiros	1	Número	1	1	Mantido
Manutenção do Convênio com a Funbepe (4 anos)	1	Número	1	1	Convênio Mantido
Manutenção do Convênio com Jaguariúna para atendimentos a Gestante ou retorno dos atendimentos em nosso município	1	Número	1	1	Convênio Mantido
Manutenção dos exames de Gasometria (04 anos)	1	Número	1	1	Mantidos os exames
Manutenção dos exames de Tomografia (04 anos)	1	Número	1	1	Mantidos os exames

**Diretriz 5º -**

**Garantir o acesso da população a serviços de qualidade Covid**

**Objetivo**

**Efetivar mecanismos que propiciem melhorias e manutenção nos serviços já existente**

Descrição da Meta	Meta Plano (2022-2025)	UNIDADE DE MEDIDA	Meta Prevista		Observações
			2022		
Manter o serviço de Drive Thru para campanhas de vacinação.	1	Número	1	0	A estratégia de vacinação mudou, esta sendo realizada nas unidades
Distribuir EPIS para todas as unidades.	11	Número	11	11	Mantido
Distribuir Álcool em gel para todas as unidades.	11	Número	11	11	Mantido
Manter serviço para agendamento remoto de consulta, exames e transportes	1	Número	1	1	Mantido
Manter tenda em frente da Caixa Econômica Federal para clientes do auxílio emergencial e manter o distanciamento social	1	Número	1	0	Não houve mais necessidade

Manter os delimitadores de distância em todos os estabelecimentos de saúde.	11	Número	11	11	Não foram retirados, porém não feita a substituição
Distribuição de Teste Rápido e Swab para as unidades de Saúde	11	Número	11	11	Mantido
Manter as coleta de Testes Rápidos na Central de Saúde e hospital.	11	Número	11	11	Mantido
Manter as coleta de Swab nas Unidades de Saúde e hospital.	11	Número	11	11	Mantido
Destinar sala especifica para atendimento e triagem de pacientes som Síndrome Gripal em todas as unidades.	11	Número	11	11	Mantido
Manter porta de entrada no Pronto Socorro para pacientes com Síndrome Gripal.	1	Número	1	1	Mantido
Manter no mínimo 10 leitos de UTI Credenciados para Covid	10	Número	10	10	Foram transformados em UTI Adulto pelo Estado
Manter no mínimo 30 leitos de enfermaria para Covid	30	Número	30	30	Mantido
Manter painel informativo sobre os casos de Covid no município	1	Número	1	1	Mantido
Manter médico infectologista no hospital	1	Número	1	1	Mantido
Manter 10 Auxiliar de Limpezas (Terceirizados) ou contratar substituí-las por concursadas	10	Número	10	10	Mantido
Alimentar o sistema E-SUS Notifica	1	Número	1	1	Mantido
Manter a desinfecção nas áreas externas das unidade de saúde	10	Número	10	0	Não houve mais necessidade
Manter para 6 meses a validade das receitas de medicamentos contínuos retirados na farmácia municipal.	1	Número	1	1	Mantido
Manter carro de som para divulgação.	1	Número	1	0	Não houve mais necessidade

## Diretriz 6ª

## Garantir melhorias na Gestão da Saúde

### Objetivo

### Efetivar mecanismos que propiciem melhorias e manutenção nos serviços

Descrição da Meta	Meta Plano (2022-2025)	UNIDADE DE MEDIDA	Meta Prevista		Observações
			2022		
Implantação do Serviço de Ouvidoria	1	Número	1	0	Município apto para instalação do serviço de ouvidoria, aguardando disponibilização de área adequada e profissionais para início do processo.
Manutenção do Servido de Ouvidoria (04 anos)	1	Número	1	0	Não implantado
Implantação do PCCSS	1	Número	1	0	Não implantado
Aquisição de Relógio Ponto (Vila Canesso e Águas de Março)	2(11)	Número	11	11	Todas unidades possuem relógio ponto
Asfaltar o pátio da Central de Saúde	100	Porcentagem	100	0	Obra prevista em R\$172.485,02
Troca do portão de entrada de veículos	1	Número	1	0	Obra prevista em R\$ 63.818,33
Reformar área onde era ocupada pela Brigada	100	Porcentagem	50	0	Sem projeto

Reformar a Central Municipal de Saúde (Incluindo a Fisioterapia)	100	Porcentagem	50	0	Obra prevista em R\$ 511.394,22
Reformar Cozinha da Central de Saúde	100	Porcentagem	100	100	Concluída em 2021
Contratar ou Destinar profissional para manutenção (Técnico)	1	Número	1	2	Cumprida em 2021
Fazer acesso para portadores de necessidades especiais entre a Fisioterapia e a Central de Saúde na parte interna, incluindo a escada da Fisioterapia	100	Porcentagem	50	0	Sem projeto

**Garantir o acesso da população e aos profissionais de saúde a serviços de qualidade na Vigilância em Saúde**

**Diretriz 7º**

**Objetivo Efetivar mecanismos que propiciem melhorias e manutenção nos serviços**

Descrição da Meta	Meta Plano (2022-2025)	UNIDADE DE MEDIDA	Meta Prevista	Observações	
			2022		
Construção do Centro de Zoonoses	100%	Porcentagem	50		
Aquisição de Impressora Laser	1(2)	Número	2	3	1 adquirida 1 doação

**Garantir o acesso da população e aos profissionais de saúde a serviços de qualidade na Atenção Especializada**

**Diretriz 8º**

**Objetivo Efetivar mecanismos que propiciem melhorias e manutenção nos serviços já existente**

Descrição da Meta	Meta Plano (2022-2025)	UNIDADE DE MEDIDA	Meta Prevista	Observação	
			2022		
Contratação de Profissionais - Fisioterapeutas	3(8)	Número	6	5	Foi aberto concurso
Manutenção do Serviço de Ultrassonografia	1	Número	1	1	Serviço Mantido
Identificar veículos a serviço da fisioterapia	1	Número	1	0	Não feito a identificação até o momento

**8 - Indicadores de Pactuação Interfederativo**

Número de óbitos prematuros (de 30 a 69 anos) pelo conjunto das 4 principais dcnt (doenças do aparelho circulatório, câncer, diabetes e doenças respiratórias crônicas)	56
Proporção de óbitos de mulheres em idade fértil (mif) investigados	100
Proporção de registro de óbitos com causa básica definida	93,31
Proporção de vacinas selecionadas CNV para crianças < 2 ANOS - Pentavalente (3ª DOSE), Pneucocócica 10-Valente (2ª), Poliomielite (3ª) E Triplice Viral (1ª) - com cobertura preconizada	0
Proporção de casos de doenças de notificação compulsória imediata (dnci) encerradas em até 60 dias após notificação	86
Proporção de cura dos casos novos de hanseníase diagnosticados nos anos das coortes	0
Número de casos autóctones de malária	0
Número de casos novos de sífilis congênita em menores de um ano de idade	0
Número de casos novos de aids em menores de 5 anos	0
Proporção de análises realizadas em amostras de água para consumo humano quanto aos parâmetros coliformes totais, cloro residual livre e turbidez	73,33
Razão de exames citopatológicos do colo do útero em mulheres de 25 a 64 anos na população residente de determinado local e a população da mesma faixa etária	663
Razão de exames de mamografia de rastreamento realizados em mulheres de 50 a 69 anos na população residente de determinado local e população da mesma faixa etária	250

Proporção de parto normal no sus e na saúde suplementar	28,27
Proporção de gravidez na adolescência entre as faixas etárias 10 a 19 anos	7,58
Taxa de mortalidade infantil	1
Número de óbitos maternos em determinado período e local de residência	0
Cobertura populacional estimada pelas equipes de atenção básica	90,68
Cobertura de acompanhamento das condicional idades de saúde do programa bolsa família	0
Cobertura populacional estimada de saúde bucal na atenção básica	49,64
Ações de matriciamento realizadas por caps com equipes de atenção básica	5
Número de ciclos que atingiram mínimo de 80% de cobertura de imóveis visitados para controle vetorial da dengue	2
Proporção de preenchimento do campo "ocupação" nas notificações de agravos relacionados ao trabalho	100

Os dados acima apresentados poderão sofrer alterações posteriores ao referido quadrimestre, devido a alimentação no sistema de origem, e a apuração final das informações.

## **9 - Execução Orçamentária e Financeira**

O sistema Siops até a presente data não liberado para envio do 1º Quadrimestre de 2022, nenhum município enviou os dados

**Fonte: Site Siops**

### **10 0 Auditorias**

Não foram realizadas neste período

**Apresentação no Conselho de Saúde**

**Data de Apresentação no Conselho de Saúde – 31/05/2022**

**Apresentação na Camara Municipal**

**Data da apresentação na Camara Municipal - 31/05/2022**

Convite de Audiência Pública

A Secretaria Municipal de Saúde, da Prefeitura de Pedreira/SP, CONVIDA a população para PARTICIPAR da AUDIÊNCIA PÚBLICA, referente a "Prestação de Contas do 1º Quadrimestre de 2022", que será realizada no dia 31 de Maio de 2022, às 14:00 hs, nas dependências do Plenário Vereador Dario Gomes de Oliveira, na Câmara Municipal, situado na Rua Professor João Alvarenga, 75, Centro - Pedreira - SP.

Pedreira, 25 de Maio de 2022

SECRETARIA MUNICIPAL DE SAÚDE

Convite de Audiência Pública

A Secretaria de Saúde, da Prefeitura de Pedreira/SP, CONVIDA os Senhores Conselheiros Municipais da Saúde, para para PARTICIPAR da AUDIÊNCIA PÚBLICA, referente a "Prestação de Contas do 1º Quadrimestre de 2022", que será realizada no dia 31 de Maio de 2022, às 14:00 hs, nas dependências do Plenário Vereador Dario Gomes de Oliveira, na Câmara Municipal, situado na Rua Professor João Alvarenga, 75, Centro - Pedreira - SP.

Pedreira, 25 de Maio de 2022

SECRETARIA MUNICIPAL DE SAÚDE