

**SECRETARIA MUNICIPAL DE FINANÇAS PÚBLICAS**

SECRETÁRIO: **JOSÉ HOMERO SILINGARDI**  
 ENDEREÇO: PRAÇA EPITÁCIO PESSOA, 3 - PAVIMENTO SUPERIOR



**DEPARTAMENTO DE CONTABILIDADE**

**Relatório Resumido de Execução Orçamentária**  
**Prefeitura Municipal de Pedreira - SP (Poder Executivo)**  
**Orçamentos Fiscal e da Seguridade Social**  
**CNPJ:**  
**Exercício: 2025**  
**Período de referência: 4º bimestre**

Sistema de informações Contábeis e Fiscais do Setor Público Brasileiro

**siconfi**  
**TESOURO NACIONAL**

**RREO-Anexo 01 | Tabela 1.0 - Balanço Orçamentário**

Receitas Orçamentárias	PREVISÃO INICIAL	PREVISÃO ATUALIZADA (a)	Estágios da Receita Orçamentária				SALDO (e-c)
			RECEITAS REALIZADAS		% (c/a)		
			No Bimestre (b)	% (b/a)			
<b>Receitas Orçamentárias</b>							
RECEITAS (EXCETO INTRA-ORÇAMENTÁRIAS) (I)	316.126.052,10	316.126.052,10	13,93	181.694.608,76	57,48	134.431.443,34	
RECEITAS CORRENTES	285.382.202,06	285.382.202,06	15,43	178.625.244,86	62,59	106.756.957,20	
IMPOSTOS, TAXAS E CONTRIBUIÇÕES DE MELHORIA	66.840.700,05	66.840.700,05	14,80	41.212.675,34	61,66	25.628.024,71	
Impostos	57.974.000,05	57.974.000,05	14,97	36.938.235,53	63,72	21.035.764,52	
Taxas	8.866.700,00	8.866.700,00	13,71	4.274.439,81	48,21	4.592.260,19	
Contribuição de Melhoria							
CONTRIBUIÇÕES	3.800.000,00	3.800.000,00	13,39	2.113.995,96	55,63	1.686.014,04	
Contribuições Sociais							
Contribuições Econômicas							
Contribuições para Entidades Privadas de Serviço Social e de Formação Profissional							
Contribuição para o Custeio do Serviço de Iluminação Pública	3.800.000,00	3.800.000,00	13,39	2.113.995,96	55,63	1.686.014,04	
RECEITA PATRIMONIAL	2.981.600,00	2.981.600,00	34,22	3.482.981,07	117,80	-521.381,07	
Exploração do Patrimônio Imobiliário do Estado	250.000,00	250.000,00	9,43	105.906,56	42,36	144.093,44	
Valores Mobiliários	2.711.600,00	2.711.600,00	36,50	3.377.074,51	124,54	-665.474,51	
Delegação de Serviços Públicos Mediante Concessão, Permissão, Autorização ou Licença							
Exploração de Recursos Naturais							
Exploração do Patrimônio Intangível							
Cessão de Direitos							
Demais Receitas Patrimoniais							
RECEITA AGROPECUÁRIA							
RECEITA INDUSTRIAL							
RECEITA DE SERVIÇOS	29.222.000,00	29.222.000,00	16,65	19.302.551,21	66,05	9.919.448,79	
Serviços Administrativos e Comerciais Gerais	250.000,00	250.000,00	0,00	66.966,89	26,79	183.033,11	
Serviços e Atividades Relativas à Navegação e ao Transporte							
Serviços e Atividades Relativas à Saúde							
Serviços e Atividades Financeiras	126.000,00	126.000,00	10,81	47.047,57	37,34	78.952,43	
Outros Serviços	28.846.000,00	28.846.000,00	16,82	19.188.536,75	66,52	9.657.463,25	
TRANSFERÊNCIAS CORRENTES	180.344.702,01	180.344.702,01	15,24	111.378.116,56	61,76	68.966.585,45	
Transferências da União e de suas Entidades	79.248.730,00	79.248.730,00	15,31	45.269.683,40	57,12	33.979.046,60	
Transferências dos Estados e do Distrito Federal e de suas Entidades	67.885.972,00	67.885.972,00	13,76	42.657.121,45	62,84	25.228.850,55	
Transferências dos Municípios e de suas Entidades							
Transferências de Instituições Privadas	369.000,00	369.000,00	0,45	17.317,45	4,69	351.682,55	
Transferências de Outras Instituições Públicas	32.750.000,01	32.750.000,01	18,36	29.433.995,26	71,55	9.316.004,75	
Transferências do Exterior							
Demais Transferências Correntes	91.000,00	91.000,00	0,00	1,00	0,00	90.999,00	
OUTRAS RECEITAS CORRENTES	2.213.200,00	2.213.200,00	12,61	1.134.932,72	51,28	1.078.267,28	
Multas Administrativas, Contratuais e Judiciais	311.200,00	311.200,00	32,48	289.685,20	96,30	11.514,80	
Indenizações, Restituições e Ressarcimentos	1.055.000,00	1.055.000,00	10,69	589.191,79	55,79	465.808,21	
Bens, Direitos e Valores Incorporados ao Patrimônio Público							
Multas e Juros de Mora das Receitas de Capital							
Demais Receitas Correntes	846.000,00	846.000,00	7,69	246.055,73	29,08	599.944,27	



**TESOURO NACIONAL**

Sistema de Informações  
Contábeis e Fiscais do  
Setor Público Brasileiro

**Relatório Resumido de Execução Orçamentária**  
**Prefeitura Municipal de Pedreira - SP (Poder Executivo)**  
**Orçamentos Fiscal e da Seguridade Social**  
**CNPJ:**  
**Exercício: 2025**  
**Período de referência: 4º bimestre**

Receitas Orçamentárias	Estágios da Receita Orçamentária						SALDO (a-c)
	PREVISÃO INICIAL	PREVISÃO ATUALIZADA (a)	RECEITAS REALIZADAS			%	
			No Bimestre (b)	% (b/a)	Até o Bimestre (c)		
RECEITAS DE CAPITAL	30.743.850,04	30.743.850,04	0,00	0,00	3.069.363,90	9,98	27.674.486,14
OPERAÇÕES DE CRÉDITO	2.599.850,02	2.599.850,02	0,00	0,00	0,00	0,00	2.599.850,02
Operações de Crédito - Mercado Interno	2.599.850,02	2.599.850,02	0,00	0,00	0,00	0,00	2.599.850,02
Operações de Crédito - Mercado Externo							
ALENAÇÃO DE BENS	3.500.000,00	3.500.000,00	0,00	0,00	0,00	0,00	3.500.000,00
Alienação de Bens Móveis							
Alienação de Bens Imóveis	3.500.000,00	3.500.000,00	0,00	0,00	0,00	0,00	3.500.000,00
Alienação de Bens Intangíveis							
AMORTIZAÇÕES DE EMPRÉSTIMOS							
TRANSFERÊNCIAS DE CAPITAL	24.644.000,02	24.644.000,02	0,00	0,00	3.069.363,90	12,45	21.574.636,12
Transferências da União e de suas Entidades	12.476.000,00	12.476.000,00	0,00	0,00	2.251.681,00	18,05	10.224.319,00
Transferências dos Estados e do Distrito Federal e de suas Entidades	12.168.000,02	12.168.000,02	0,00	0,00	617.682,90	5,08	11.550.317,12
Transferências de Instituições Privadas							
Transferências de Outras Instituições Públicas							
Transferências do Exterior							
Demais Transferências de Capital					200.000,00		-200.000,00
OUTRAS RECEITAS DE CAPITAL							
Integralização do Capital Social							
Remuneração das Disponibilidades do Tesouro							
Resgate de Títulos do Tesouro							
Demais Receitas de Capital							
RECEITAS (INTRA-ORÇAMENTÁRIAS) (II)	3.317.000,00	3.317.000,00	386.382,10	11,71	1.201.304,34	36,22	2.115.695,66
SUBTOTAL DAS RECEITAS (III) = (I + II)	319.443.052,10	319.443.052,10	44.436.963,91	13,91	182.895.913,10	57,25	136.547.139,00
OPERAÇÕES DE CRÉDITO/REFINANCIAMENTO (IV)							
Operações de Crédito - Mercado Interno							
Mobilizária							
Contratual							
Operações de Crédito - Mercado Externo							
Mobilizária							
Contratual							
TOTAL DAS RECEITAS (V) = (III + IV)	319.443.052,10	319.443.052,10	44.436.963,91	13,91	182.895.913,10	57,25	136.547.139,00
DÉFICIT (VI)							
TOTAL COM DÉFICIT (VII) = (V + VI)	319.443.052,10	319.443.052,10	44.436.963,91	13,91	182.895.913,10	57,25	
SALDOS DE EXERCÍCIOS ANTERIORES	13.349.952,41	13.349.952,41					
Recursos Arrecadados em Exercícios Anteriores - RPPS							
Superávit Financeiro Utilizado para Créditos Adicionais	13.349.952,41	13.349.952,41					

**RREO-Anexo 01 | Tabela 1.0 - Balanço Orçamentário**

Despesas Orçamentárias	Estágios da Despesa Orçamentária						INSCRITAS EM RESTOS A PAGAR NÃO PROCESSADOS (N)
	DOTAÇÃO INICIAL (c)	DOTAÇÃO ATUALIZADA (e)	DESPESAS EMPENHADAS NO BIMESTRE	DESPESAS LIQUIDADAS NO BIMESTRE	SALDO (g) = (e-f)	DESPESAS PAGAS ATÉ O BIMESTRE (i)	
DESPESAS (EXCETO INTRA-ORÇAMENTÁRIAS) (VIII)	317.200.608,10	332.976.386,17	229.315.320,27	46.532.821,79	177.868.944,87	164.047.939,37	
		30.164.596,64	103.661.095,90	155.107.441,30			

**Relatório Resumido de Execução Orçamentária**  
**Prefeitura Municipal de Pedreira - SP (Poder Executivo)**  
**Orçamentos Fiscal e da Seguridade Social**  
**CNPJ:**  
**Exercício: 2025**  
**Período de referência: 4º bimestre**



Despesa Orçamentária	Estágios da Despesa Orçamentária										INSCRITAS EM RESTOS A PAGAR NÃO PROCESSADOS (k)
	DOTAÇÃO INICIAL (d)	DOTAÇÃO ATUALIZADA (e)	DESPESAS EMPENHADAS NO BIMESTRE	DESPESAS EMPENHADAS ATÉ O BIMESTRE (f)	SALDO (g) = (e-f)	DESPESAS LIQUIDADAS NO BIMESTRE	DESPESAS LIQUIDADAS ATÉ O BIMESTRE (h)	SALDO (i) = (e-h)	DESPESAS PAGAS ATÉ O BIMESTRE (j)	% (c/a)	
DESPESAS CORRENTES	249.493.075,05	276.026.008,95	28.127.895,14	208.595.972,07	67.480.096,88	43.446.519,53	165.058.853,13	110.987.215,92	151.486.682,02		
PESSOAL E ENCARGOS SOCIAIS	97.431.445,00	99.558.150,36	16.554.143,93	69.574.136,86	29.784.013,40	17.592.692,45	69.178.410,08	30.179.740,28	61.506.793,84		
JURIS E ENCARGOS DA DÍVIDA	2.210.000,00	2.900.000,00	780.000,00	2.745.068,27	244.031,73	524.352,41	1.949.528,98	1.040.471,02	1.949.528,98		
OUTRAS DESPESAS CORRENTES	149.451.630,05	173.677.918,59	10.793.751,21	136.246.766,84	37.431.151,75	26.329.474,67	93.830.914,07	79.747.004,52	88.033.359,20		
DESPESAS DE CAPITAL	65.707.533,05	55.819.317,22	2.036.663,50	20.749.348,20	35.099.869,02	3.066.302,26	12.810.091,74	43.039.225,48	12.558.257,35		
INVESTIMENTOS	56.297.500,05	47.319.334,22	2.036.663,50	13.390.961,84	33.928.352,36	1.917.470,15	7.776.701,27	39.540.632,95	7.526.686,86		
INVERSOES FINANCEIRAS											
AMORTIZAÇÃO DA DÍVIDA	9.409.983,00	8.529.983,00	0,00	7.396.366,36	1.171.616,64	1.189.832,11	5.031.390,47	3.488.592,53	5.031.390,47		
RESERVA DE CONTINGÊNCIA	2.000.000,00	1.101.000,00		2.277.406,59	104.917,41	385.056,62	1.584.526,23	797.797,77	1.402.942,34		
DESPESAS (INTRA-ORÇAMENTÁRIAS) (IX)	2.242.444,00	2.382.324,00	173.805,52	2.311.592.726,86	103.765.983,31	46.917.880,41	179.453.471,10	155.805.230,07	165.450.881,71		
SUBTOTAL DAS DESPESAS (X) = (VII + IX)	319.443.052,10	335.568.710,17	30.338.364,16	231.592.726,86	103.765.983,31	46.917.880,41	179.453.471,10	155.805.230,07	165.450.881,71		
AMORTIZAÇÃO DA DÍVIDA / REFINANCIAMENTO (XI)											
Amortização da Dívida Interna											
Dívida Mobiliária											
Dívida Contratual											
Amortização da Dívida Externa											
Dívida Mobiliária											
Dívida Contratual											
TOTAL DAS DESPESAS (XII) = (X + XI)	319.443.052,10	335.568.710,17	30.338.364,16	231.592.726,86	103.765.983,31	46.917.880,41	179.453.471,10	155.805.230,07	165.450.881,71		
SUPERÁVIT (XIII)											
TOTAL COM SUPERÁVIT (XIV) = (XII + XIII)	319.443.052,10	335.568.710,17	30.338.364,16	231.592.726,86	103.765.983,31	46.917.880,41	179.453.471,10	155.805.230,07	165.450.881,71		
RESERVA DO RPPS											

**RREO-Anexo 01 | Tabela 1.0 - Balanço Orçamentário**

Receitas Intra-Orçamentárias	Estágios da Receita Intra-Orçamentária				RECEITAS REALIZADAS	SALDO (e-c)
	PREVISÃO INICIAL	PREVISÃO ATUALIZADA (a)	No Bimestre (b)	% (b/a)		
<b>Receitas Intra-Orçamentárias</b>						
RECEITAS (INTRA-ORÇAMENTÁRIAS) (II)	3.317.000,00	3.317.000,00	388.382,10	11,71	1.201.304,34	36,22
RECEITAS CORRENTES	3.317.000,00	3.317.000,00	388.382,10	11,71	1.201.304,34	36,22
IMPOSTOS, TAXAS E CONTRIBUIÇÕES DE MELHORIA						
Impostos						
Taxas						
Contribuição de Melhoria						
CONTRIBUIÇÕES						
Contribuições Sociais						
Contribuições Econômicas						
Contribuições para Entidades Privadas de Serviço Social e de Formação Profissional						
Contribuição para o Custeio do Serviço de Iluminação Pública						
RECEITA PATRIMONIAL						
Exploração do Patrimônio Imobiliário do Estado						
Valores Mobiliários						
Delegação de Serviços Públicos Mediante Concessão, Permissão, Autorização ou Licença						
Exploração de Recursos Naturais						

 <p>Sistema de Informações Contábeis e Fiscais do Setor Público Brasileiro TesouroNACIONAL</p>	<b>Relatório Resumido de Execução Orçamentária</b>	
	<b>Prefeitura Municipal de Pedreira - SP (Poder Executivo)</b>	
	<b>Orçamentos Fiscal e da Seguridade Social</b>	
	<b>CNPJ:</b>	
	<b>Exercício: 2025</b>	
<b>Período de referência: 4º bimestre</b>		


Recargas Intra-Orçamentárias	PREVISÃO INICIAL	PREVISÃO ATUALIZADA (a)	Estágios da Receita Intra-Orçamentária			SALDO (a-c)
			RECEITAS REALIZADAS	Até o Bimestre (c)	% (c/a)	
			No Bimestre (b)			
Exploração do Patrimônio Intangível						
Cessão de Direitos						
Demais Receitas Patrimoniais						
RECEITA AGROPECUÁRIA						
RECEITA INDUSTRIAL						
RECEITA DE SERVIÇOS	1.707.000,00	1.707.000,00	168.285,29	9,86	460.229,77	1.246.770,23
Serviços Administrativos e Comerciais Gerais	750.000,00	750.000,00	168.285,29	22,44	460.229,77	289.770,23
Serviços e Atividades Referentes à Navegação e ao Transporte						
Serviços e Atividades Referentes à Saúde						
Serviços e Atividades Financeiras						
Outros Serviços	957.000,00	957.000,00		0,00		957.000,00
TRANSFERÊNCIAS CORRENTES						
Transferências da União e de suas Entidades						
Transferências dos Estados e do Distrito Federal e de suas Entidades						
Transferências dos Municípios e de suas Entidades						
Transferências de Instituições Privadas						
Transferências de Outras Instituições Públicas						
Transferências do Exterior						
Demais Transferências Correntes						
OUTRAS RECEITAS CORRENTES	1.610.000,00	1.610.000,00	220.096,81	13,67	741.074,57	868.925,43
Multas Administrativas, Contratuais e Judiciais						
Indenizações, Restituições e Ressarcimentos						
Bens, Direitos e Valores Incorporados ao Patrimônio Público						
Multas e Juros de Mora das Receitas de Capital	1.610.000,00	1.610.000,00	220.096,81	13,67	741.074,57	868.925,43
Demais Receitas Correntes						
RECEITAS DE CAPITAL						
OPERAÇÕES DE CREDITO						
Operações de Crédito - Mercado Interno						
Operações de Crédito - Mercado Externo						
ALIENAÇÃO DE BENS						
Alienação de Bens Móveis						
Alienação de Bens Imóveis						
Alienação de Bens Intangíveis						
AMORTIZAÇÕES DE EMPRÉSTIMOS						
TRANSFERÊNCIAS DE CAPITAL						
Transferências da União e de suas Entidades						
Transferências dos Estados e do Distrito Federal e de suas Entidades						
Transferências dos Municípios e de suas Entidades						
Transferências de Instituições Privadas						
Transferências de Outras Instituições Públicas						
Transferências do Exterior						
Demais Transferências de Capital						
OUTRAS RECEITAS DE CAPITAL						
Integralização do Capital Social						
Remuneração das Disponibilidades do Tesouro						
Resgate de Títulos do Tesouro						

 <p>Sistema de Informações Contábeis e Fiscais do Setor Público Brasileiro TESOURO NACIONAL</p>	<b>Relatório Resumido de Execução Orçamentária</b>	
	<b>Prefeitura Municipal de Pedreira - SP (Poder Executivo)</b>	
	<b>Orçamentos Fiscal e da Seguridade Social</b>	
	<b>CNPJ:</b>	
	<b>Exercício: 2025</b>	
<b>Período de referência: 4º bimestre</b>		

Recargas Intra-Orçamentárias	Estágios da Receita Intra-Orçamentária			SALDO (e-c)
	PREVISÃO INICIAL	PREVISÃO ATUALIZADA (a)	RECEITAS REALIZADAS	
Demais Receitas de Capital	No Bimestre (b)	% (b/a)	Até o Bimestre (c)	% (c/a)


**RREO-Anexo 01 | Tabela 1.0 - Balanço Orçamentário**

Despesas Intra-Orçamentárias	Estágios da Despesa Intra-Orçamentária									
	DOTAÇÃO INICIAL (d)	DOTAÇÃO ATUALIZADA (e)	DESPESAS EMPENHADAS NO BIMESTRE	DESPESAS EMPENHADAS ATÉ O BIMESTRE (f)	SALDO (g) = (e-f)	DESPESAS LIQUIDADAS NO BIMESTRE	DESPESAS LIQUIDADAS ATÉ O BIMESTRE (h)	SALDO (i) = (g-h)	DESPESAS PAGAS ATÉ O BIMESTRE (j)	INSCRITAS EM RESTOS A PAGAR NÃO PROCESSADOS (k)
<b>Despesas Intra-Orçamentárias</b>										
DESPESAS (INTRA-ORÇAMENTÁRIAS) (IX)	2.242.444,00	2.382.324,00	173.805,62	2.277.406,59	104.917,41	385.056,62	1.584.526,23	797.797,77	1.402.942,34	-
DESPESAS CORRENTES	2.242.444,00	2.382.324,00	173.805,62	2.277.406,59	104.917,41	385.056,62	1.584.526,23	797.797,77	1.402.942,34	-
PESSOAL E ENCARGOS SOCIAIS	2.224.024,00	2.380.824,00	173.805,62	2.277.406,59	103.417,41	385.056,62	1.584.526,23	796.297,77	1.402.942,34	-
JUROS E ENCARGOS DA DÍVIDA										
OUTRAS DESPESAS CORRENTES										
DESPESAS DE CAPITAL	18.420,00	1.500,00			1.500,00			1.500,00		
INVESTIMENTOS										
INVERSOES FINANCEIRAS										
AMORTIZAÇÃO DA DÍVIDA										
RESERVA DE CONTINGÊNCIA										

 <p>Sistema de Informações Contábeis e Fiscais do Setor Público Brasileiro TESOURO NACIONAL</p>	<b>Relatório Resumido de Execução Orçamentária</b>
	<b>Prefeitura Municipal de Pedreira - SP (Poder Executivo)</b>
	<b>Orçamentos Fiscal e da Seguridade Social</b>
	<b>CNPJ:</b>
	<b>Exercício: 2025</b>
	<b>Período de referência: 4º bimestre</b>

RREO-Anexo 01 | Tabela 1.0 - Balanço Orçamentário

Notas Explicativas	Valores
	31/08/2025
Notas Explicativas	-
Notas Explicativas	





**TESOURO NACIONAL**

Sistema de Informações  
Contábeis e Fiscais do  
Setor Público Brasileiro

---

**Relatório Resumido de Execução Orçamentária**  
**Prefeitura Municipal de Pedreira - SP (Poder Executivo)**  
**Orçamentos Fiscal e da Seguridade Social**  
**CNPJ:**  
**Exercício: 2025**  
**Período de referência: 4º bimestre**

**RREO-Anexo 02 | Tabela 2.0 - Demonstrativo da Execução das Despesas por Função/Subfunção | Total das Despesas Exceto Intra-Orçamentárias**

Função/Subfunção	Execução da Despesa											INSCRITAS EM RESTOS A PAGAR NÃO PROCESSADOS (f)
	DOTAÇÃO INICIAL	DOTAÇÃO ATUALIZADA (g)	DESPESAS EMPENHADAS NO BIMESTRE	DESPESAS EMPENHADAS ATÉ O BIMESTRE (b)	% (p/total b)	SALDO (c) = DESPESAS LIQUIDADAS NO BIMESTRE	DESPESAS LIQUIDADAS ATÉ O BIMESTRE (d)	% (d/total d)	SALDO (e) = (a-d)			
DESPESAS (EXCETO INTRA-ORÇAMENTARIAS) (f)	317.200.608,10	332.976.386,17	30.184.588,64	229.315.320,27	99,02	103.661.065,90	177.888.844,87	99,12	185.107.441,30			
Legislativa	3.150.000,00	3.150.000,00	433.776,31	2.155.584,26	0,93	994.415,74	1.996.140,33	1,11	1.153.859,67			
Ação Legislativa	3.150.000,00	3.150.000,00	433.776,31	2.155.584,26	0,93	994.415,74	1.996.140,33	1,11	1.153.859,67			
Controle Externo												
FU01 - Administração Geral												
FU01 - Demais Subfunções												
Judiciária	1.712.800,00	1.712.100,00	343.225,00	1.365.294,11	0,60	326.805,89	1.319.024,53	0,74	393.075,47			
Ação Judiciária												
Defesa do Interesse Público no Processo Judiciário												
FU02 - Administração Geral	1.712.800,00	1.712.100,00	343.225,00	1.365.294,11	0,60	326.805,89	1.319.024,53	0,74	393.075,47			
FU02 - Demais Subfunções												
Essencial à Justiça												
Defesa da Ordem Jurídica												
Representação Judicial e Extrajudicial												
FU03 - Administração Geral												
FU03 - Demais Subfunções												
Administração	22.431.724,01	22.009.174,01	3.019.198,08	18.973.464,96	8,19	3.035.709,05	15.565.807,34	8,67	6.443.366,67			
Planejamento e Orçamento	524.930,00	512.430,00	58.893,44	400.016,86	0,17	112.411,14	111.507,66	0,20	145.369,72			
FU04 - Administração Geral	14.840.300,00	14.615.300,00	2.026.499,51	13.120,315,50	5,97	1.495.984,50	2.737.610,08	5,82	4.180.385,41			
Administração Financeira	1.453.844,01	1.873.644,01	143.764,68	1.766.583,64	0,76	107.060,37	320.494,14	0,79	453.115,00			
Controle Interno	1.275.300,00	1.272.300,00	159.426,31	964.690,14	0,42	307.609,86	111.976,75	0,46	414.12,62			
Normalização e Fiscalização												
Tecnologia da Informação	1.538.300,00	1.270.800,00	198.981,64	866.762,60	0,37	404.037,40	736.723,15	0,41	534.078,85			
Ordenamento Territorial												
Formação de Recursos Humanos	959.000,00	865.500,00	130.716,70	656.984,04	0,28	208.515,96	148.960,34	0,34	259.639,24			
FU04 - Administração Geral	1.842.600,00	1.598.600,00	266.914,80	1.198.110,18	0,52	400.489,82	287.297,40	0,64	453.149,83			
Administração de Receitas												
Administração de Concessões												
Comunicação Social												
FU04 - Demais Subfunções												
Defesa Nacional												
Defesa Aérea												
Defesa Naval												
Defesa Terrestre												
FU05 - Administração Geral												
FU05 - Demais Subfunções												
Segurança Pública	10.184.505,01	9.458.405,01	884.279,16	4.011.468,82	1,73	5.446.906,19	901.372,02	3,635	5.822.866,41			
Policiamento	6.187.705,01	5.847.705,01	796.028,13	3.486.431,24	1,51	2.361.273,77	782.705,99	1,76	2.683.614,89			
Defesa Civil	3.996.800,00	3.610.700,00	88.251,03	525.067,58	0,23	3.085.632,42	118.666,03	0,26	3.139.250,52			
Informação e Inteligência												
FU06 - Administração Geral												
FU06 - Demais Subfunções												
Relações Exteriores												
Relações Diplomáticas												
Cooperação Internacional												
FU07 - Administração Geral												
FU07 - Demais Subfunções												
Assistência Social	12.647.772,00	13.807.719,16	700.272,16	10.137.427,18	4,38	3.470.285,98	1.953.800,79	4,04	6.351.148,82			
Assistência ao Idoso	1.623.300,00	1.846.750,00	0,00	1.719.600,00	0,74	127.150,00	274.600,00	0,65	676.350,00			
Assistência à Pessoa com Deficiência												
Assistência à Criança e ao Adolescente	692.700,00	659.700,00	48.721,88	239.547,76	0,10	420.152,24	62.547,41	0,12	441.325,32			
Assistência Comunitária	10.331.772,00	11.101.263,16	651.550,48	8.179.279,42	3,53	2.922.983,74	1.616.653,38	3,27	5.233.475,50			

**Relatório Resumido de Execução Orçamentária**  
**Prefeitura Municipal de Pedreira - SP (Poder Executivo)**  
**Orçamentos Fiscal e da Seguridade Social**  
**CNPJ:**  
**Exercício: 2025**  
**Período de referência: 4º bimestre**



Função/Subfunção	Execução da Despesa										INSCRITAS EM RESTOS A PAGAR PROCESSADOS (f)	
	DOTAÇÃO INICIAL	DOTAÇÃO ATUALIZADA (a)	DESPESAS EMPENHADAS NO BIMESTRE	DESPESAS EMPENHADAS ATÉ O BIMESTRE (b)	% (total b)	SALDO (c) = DESPESAS LIQUIDADAS NO BIMESTRE (a-b)	DESPESAS LIQUIDADAS ATÉ O BIMESTRE	DESPESAS LIQUIDADAS ATÉ O BIMESTRE (d)	% (total d)	SALDO (e) = DESPESAS LIQUIDADAS ATÉ O BIMESTRE (a-d)		
FU09 - Administração Geral												
FU09 - Demais Subfunções												
Previdência Social	50.000,00	50.000,00	10.584,70	41.829,10	0,02	8.170,90	10.584,70	41.829,10	0,02	8.170,90	8.170,90	
Previdência Básica	50.000,00	50.000,00	10.584,70	41.829,10	0,02	8.170,90	10.584,70	41.829,10	0,02	8.170,90	8.170,90	
Previdência do Regime Estatutário												
Previdência Complementar												
Previdência Especial												
FU09 - Administração Geral												
FU09 - Demais Subfunções												
Saúde	76.575.107,01	85.618.069,85	8.970.239,49	53.593.718,39	23,14	32.024.351,46	11.640.690,69	42.475.845,35	23,67	43.142.224,50	43.142.224,50	
Atenção Básica	43.087.736,01	53.180.690,92	5.826.683,66	38.292.609,10	16,53	14.888.081,42	8.103.754,04	29.688.857,06	16,55	23.489.821,94	23.489.821,94	
Assistência Hospitalar e Ambulatorial	28.025.900,00	28.160.153,41	2.891.582,83	12.944.572,27	5,59	15.215.581,14	3.099.786,92	10.922.204,31	6,08	17.257.540,10	17.257.540,10	
Suporte Profilático e Terapêutico	238.000,00	238.000,00	-592,45	0,00	0,00	238.000,00				238.000,00	238.000,00	
Vigilância Sanitária	3.576.442,00	3.090.215,50	225.326,13	1.764.097,93	0,76	1.316.117,57	330.250,95	1.434.433,36	0,80	1.645.782,14	1.645.782,14	
Vigilância Epidemiológica	486.038,00	794.688,62	37.239,42	598.918,69	0,25	204.169,93	106.904,78	445.918,30	0,25	348.670,32	348.670,32	
Alimentação e Nutrição	11.801,00	11.801,00		11.801,00						11.801,00	11.801,00	
FU10 - Administração Geral												
FU10 - Demais Subfunções												
Trabalho	1.053.600,00	1.048.500,00	208.576,08	800.510,34	0,35	247.889,66	208.576,08	800.510,34	0,45	247.889,66	247.889,66	
Proteção e Benefícios ao Trabalhador												
Relações de Trabalho												
Empregabilidade												
Fomento ao Trabalho												
FU11 - Administração Geral												
FU11 - Demais Subfunções												
Educação	80.318.421,01	82.981.901,44	8.597.980,27	58.486.114,77	25,25	24.495.786,67	12.027.965,48	48.482.099,90	27,02	34.468.801,54	34.468.801,54	
Ensino Fundamental	32.854.436,89	35.800.370,10	4.227.146,68	27.395.210,26	11,83	8.407.159,84	5.377.855,98	22.726.125,75	12,66	13.074.244,35	13.074.244,35	
Ensino Médio												
Ensino Profissional	2.186.243,00	2.180.660,77	118.327,18	1.258.868,11	0,54	921.792,66	226.186,75	1.006.940,98	0,56	1.173.719,79	1.173.719,79	
Ensino Superior	983,00	0,00				0,00				0,00	0,00	
Educação Infantil	36.871.359,12	38.011.390,50	4.266.672,87	23.887.800,11	10,31	12.123.590,39	5.649.778,54	21.559.926,12	12,01	14.451.464,38	14.451.464,38	
Educação de Jovens e Adultos	7.769,00	7.769,00				7.769,00				7.769,00	7.769,00	
Educação Especial	1.121.813,00	1.166.404,00	22.855,84	1.066.560,06	0,46	98.843,94	167.287,54	701.606,48	0,39	464.797,54	464.797,54	
Educação Básica												
FU12 - Administração Geral												
FU12 - Demais Subfunções												
Cultura	7.285.517,00	7.915.307,07	-36.022,20	4.878.676,23	2,11	2.936.630,84	606.796,67	2.487.500,59	1,39	5.327.806,46	5.327.806,46	
Patrimônio Histórico, Artístico e Arqueológico	6.067.700,00	6.175.149,71	637.885,11	2.860.737,42	1,24	3.314.412,29	614.501,28	2.336.316,44	1,30	3.638.631,27	3.638.631,27	
Difusão Cultural	262.600,00	186.600,00	5.709,11	156.700,73	0,07	-29.889,27	26.794,38	107.665,43	0,06	78.694,57	78.694,57	
FU13 - Administração Geral												
FU13 - Demais Subfunções												
Direitos da Cidadania												
Custódia e Reintegração Social												
Direitos Individuais Coletivos e Difusos												
Assistência aos Povos Indígenas												
FU14 - Administração Geral												
FU14 - Demais Subfunções												
Urbanismo	37.514.011,02	42.946.864,02	929.097,98	30.630.504,35	13,23	12.316.359,67	4.791.115,91	18.931.760,87	10,55	24.015.103,15	24.015.103,15	
Infra-Estrutura Urbana	19.362.428,01	20.878.876,88	1.250.341,08	13.286.988,07	5,74	7.179.888,81	1.803.681,97	7.089.622,28	3,96	13.380.294,60	13.380.294,60	
Serviços Urbanos	18.151.583,01	22.467.987,14	-321.243,10	17.331.516,28	7,48	5.136.470,86	2.887.435,94	11.883.138,59	6,59	10.634.846,55	10.634.846,55	
Transportes Coletivos Urbanos												
FU15 - Administração Geral												
FU15 - Demais Subfunções												
Habitatção	781.000,00	579.000,00	47.603,03	212.684,02	0,09	366.315,98	47.603,03	47.603,03	0,03	631.386,97	631.386,97	
Habitatção Rural												

**Relatório Resumido de Execução Orçamentária**  
**Prefeitura Municipal de Pedreira - SP (Poder Executivo)**  
**Orçamentos Fiscal e da Seguridade Social**  
**CNPJ:**  
**Exercício: 2025**  
**Período de referência: 4º bimestre**



Função/Subfunção	Execução da Despesa										INSCRITAS EM RESTOS A PAGAR NÃO PROCESSADOS (f)
	DOTAÇÃO INICIAL	DOTAÇÃO ATUALIZADA (a)	DESPESAS EMPENHADAS NO BIMESTRE	DESPESAS EMPENHADAS ATÉ O BIMESTRE (b)	% (total b)	SALDO (c) = (a-b)	DESPESAS LIQUIDADAS NO BIMESTRE	DESPESAS LIQUIDADAS ATÉ O BIMESTRE (d)	% (total d)	SALDO (e) = (a-d)	
Habituação Urbana	781.000,00	579.000,00	47.603,03	212.684,02	0,09	366.315,98	47.603,03	47.603,03	0,03	531.396,97	
FU16 - Administração Geral											
FU16 - Demais Subfunções											
Saneamento	26.935.000,00	25.773.484,74	2.834.437,76	20.117.430,53	8,69	5.656.054,21	16.286.943,97	16.286.943,97	9,06	9.606.540,77	
Saneamento Básico Rural											
Saneamento Básico Urbano											
FU17 - Administração Geral											
FU17 - Demais Subfunções											
FU17 - Demais Subfunções											
Gestão Ambiental	5.748.417,02	5.676.832,77	179.400,81	4.081.239,26	1,76	1.765.593,51	757.120,51	2.734.289,65	1,52	3.142.543,12	
Preservação e Conservação Ambiental	5.748.417,02	5.676.832,77	179.400,81	4.081.239,26	1,76	1.765.593,51	757.120,51	2.734.289,65	1,52	3.142.543,12	
Controle Ambiental											
Recuperação de Áreas Degradadas											
Recursos Hídricos											
Meteorologia											
FU18 - Administração Geral											
FU18 - Demais Subfunções											
Ciência e Tecnologia											
Sistema de Informações Contábeis e Fiscais do Setor Público Brasileiro											
Desenvolvimento Científico											
Desenvolvimento Tecnológico e Engenharia											
Difusão do Conhecimento Científico e Tecnológico											
FU19 - Administração Geral											
FU19 - Demais Subfunções											
Agricultura	788.000,00	776.500,00	56.702,45	205.328,30	0,09	571.171,70	56.810,66	182.450,51	0,11	584.049,49	
Assistência											
Extensão Rural	793.000,00	776.500,00	56.702,45	205.328,30	0,09	571.171,70	56.810,66	182.450,51	0,11	584.049,49	
Irrigação											
Promoção da Produção Agropecuária											
Defesa Agropecuária											
FU20 - Administração Geral											
FU20 - Demais Subfunções											
Organização Agrária											
Reforma Agrária											
Colômbio											
FU21 - Administração Geral											
FU21 - Demais Subfunções											
Indústria											
Promoção Industrial											
Produção Industrial											
Mineração											
Propriedade Industrial											
Normalização e Qualidade											
FU22 - Administração Geral											
FU22 - Demais Subfunções											
Comércio e Serviços	6.764.456,01	6.533.472,01	198.958,33	3.373.202,33	1,46	3.160.269,68	1.072.927,01	2.588.309,20	1,44	3.945.162,81	
Promoção Comercial											
Comercialização											
Comércio Exterior											
Serviços Financeiros											
Turismo	6.764.456,01	6.533.472,01	198.958,33	3.373.202,33	1,46	3.160.269,68	1.072.927,01	2.588.309,20	1,44	3.945.162,81	
FU23 - Administração Geral											
FU23 - Demais Subfunções											
Comunicações											
Comunicações Postais											
Telecomunicações											
FU24 - Administração Geral											



**Sistema de Informações Contábeis e Fiscais do Setor Público Brasileiro**

**TESOURO NACIONAL**

---

**Relatório Resumido de Execução Orçamentária**  
**Prefeitura Municipal de Pedreira - SP (Poder Executivo)**  
**Orçamentos Fiscal e da Seguridade Social**  
**CNPJ:**  
**Exercício: 2025**  
**Período de referência: 4º bimestre**

Função/Subfunção	Execução da Despesa										INSCRITAS EM RESTOS A PAGAR NÃO PROCESSADOS (f)
	DOTAÇÃO INICIAL	DOTAÇÃO ATUALIZADA (a)	DESPESAS EMPENHADAS NO BIMESTRE	DESPESAS EMPENHADAS ATÉ O BIMESTRE (b)	% (b/total b)	SALDO (c) = DESPESAS LIQUIDADAS NO BIMESTRE	DESPESAS LIQUIDADAS ATÉ O BIMESTRE (d)	% (d/total d)	SALDO (e) = DESPESAS LIQUIDADAS ATÉ O BIMESTRE (e-d)	% (e/total e)	
FU04 - Demais Subfunções	3.830.000,00	3.751.000,00	26.919,99	3.862.571,70	1,45	388.428,30	755.707,81	2.167.002,87	1,21	1.583.997,13	
Energia											
Conservação de Energia											
Energia Elétrica	3.830.000,00	3.751.000,00	26.919,99	3.862.571,70	1,45	388.428,30	755.707,81	2.167.002,87	1,21	1.583.997,13	
Combustíveis Minerais											
Biocombustíveis											
FU25 - Administração Geral	1.990.900,00	1.998.900,00	446.207,91	1.225.952,24	0,53	772.847,76	492.622,69	1.155.970,63	0,64	842.929,37	
FU25 - Demais Subfunções	1.735.000,00	1.643.000,00	389.206,32	887.686,68	0,38	755.314,32	415.621,10	817.704,07	0,46	625.205,93	
Transporte											
Transporte Rodoviário											
Transporte Ferroviário											
Transporte Aquaviário											
Transportes Especiais											
FU26 - Administração Geral	255.900,00	355.900,00	77.001,59	338.286,56	0,15	17.633,44	77.001,59	338.286,56	0,19	17.633,44	
FU26 - Demais Subfunções	4.364.945,01	4.538.319,45	582.703,12	2.467.306,08	1,07	2.071.013,37	506.877,04	1.781.509,25	0,99	2.756.810,20	
Desporto e Lazer											
Desporto de Rendimento											
Desporto Comunitário	4.364.945,01	4.538.319,45	582.703,12	2.467.306,08	1,07	2.071.013,37	506.877,04	1.781.509,25	0,99	2.756.810,20	
Lazer											
FU27 - Administração Geral	13.280.000,00	13.290.000,00	1.061.602,90	11.192.922,11	4,83	2.097.077,89	1.955.989,12	8.083.425,62	4,51	5.196.574,38	
FU27 - Demais Subfunções											
Encargos Especiais											
Refinanciamento de Dívida Interna											
Refinanciamento de Dívida Externa											
Serviço de Dívida Interna	10.490.000,00	10.490.000,00	790.000,00	9.339.834,63	4,03	1.150.165,37	1.567.145,72	6.467.277,80	3,60	4.022.722,20	
Serviço de Dívida Externa											
Transferências											
Outros Encargos Especiais	2.800.000,00	2.800.000,00	281.602,90	1.853.087,48	0,80	946.912,52	389.845,40	1.626.147,82	0,91	1.173.852,19	
Transferências para a Educação Básica											
FU28 - Demais Subfunções	2.000.000,00	1.101.000,00				1.101.000,00				1.101.000,00	
Reserva de Contingência	2.242.444,00	2.382.324,00	173.805,52	2.277.406,59	0,98	104.917,41	385.058,62	1.584.526,23	0,88	797.797,77	
DESPESAS (INTRA-ORÇAMENTARIAS) (II)	319.443.052,10	335.589.710,17	30.338.364,16	231.592.726,86	100,00	103.765.983,31	46.917.889,41	179.453.471,10	100,00	155.905.239,07	
TOTAL (III) = (I + II)											

**RREO-Anexo 02 | Tabela 2.0 - Demonstrativo da Execução das Despesas por Função/Subfunção | Total das Despesas Intra-Orçamentárias**

Função/Subfunção - Intra	Execução da Despesa - Intra										INSCRITAS EM RESTOS A PAGAR NÃO PROCESSADOS (f)
	DOTAÇÃO INICIAL	DOTAÇÃO ATUALIZADA (a)	DESPESAS EMPENHADAS NO BIMESTRE	DESPESAS EMPENHADAS ATÉ O BIMESTRE (b)	% (b/III b)	SALDO (c) = DESPESAS LIQUIDADAS NO BIMESTRE	DESPESAS LIQUIDADAS ATÉ O BIMESTRE (d)	% (d/III d)	SALDO (e) = DESPESAS LIQUIDADAS ATÉ O BIMESTRE (e-d)	% (e/III e)	
DESPESAS (INTRA-ORÇAMENTARIAS) (II)	2.242.444,00	2.382.324,00	173.805,52	2.277.406,59	0,98	104.917,41	385.058,62	1.584.526,23	0,88	797.797,77	
Legislativa											
Ação Legislativa											
Controle Externo											
FU01 - Administração Geral											
FU01 - Demais Subfunções											
Judiciária											
Ação Judiciária											
Defesa do Interesse Público no Processo Judiciário											
FU02 - Administração Geral											
FU02 - Demais Subfunções											
Essencial à Justiça											
Defesa da Ordem Jurídica											

**Relatório Resumido de Execução Orçamentária**  
**Prefeitura Municipal de Pedreira - SP (Poder Executivo)**  
**Orçamentos Fiscal e da Seguridade Social**  
**CNPJ:**  
**Exercício: 2025**  
**Período de referência: 4º bimestre**



Função/Subfunção - Intra	Execução da Despesa - Intra									
	DOTAÇÃO INICIAL	DOTAÇÃO ATUALIZADA (a)	DESPESAS EMPENHADAS NO BIMESTRE	DESPESAS EMPENHADAS ATÉ O BIMESTRE (e)	% (p/III b)	SALDO (c) = DESPESAS LIQUIDADAS NO BIMESTRE (a-b)	DESPESAS LIQUIDADAS ATÉ O BIMESTRE (d)	% (p/III d)	SALDO (e) = PAGAR NÃO PROCESSADOS (f)	INSCRITAS EM RESTOS A PAGAR NÃO PROCESSADOS (f)
Representação Judicial e Extrajudicial										
FU03 - Administração Geral										
FU03 - Demais Subfunções										
Administração	2.000,00	0,00				0,00			0,00	
Planejamento e Orçamento	500,00	0,00				0,00			0,00	
FU04 - Administração Geral	1.000,00	0,00				0,00			0,00	
FU04 - Demais Subfunções										
Administração Financeira										
Controle Interno										
Normalização e Fiscalização										
Tecnologia da Informação	500,00	0,00				0,00			0,00	
Ordenamento Territorial										
Formação de Recursos Humanos										
Administração de Receitas										
Administração de Concessões										
Administração Social										
FU04 - Demais Subfunções										
Defesa Nacional										
Defesa Aérea										
Defesa Naval										
Defesa Terrestre										
FU05 - Administração Geral										
FU05 - Demais Subfunções	500,00	500,00				500,00			500,00	
Segurança Pública	500,00	500,00				500,00			500,00	
Policimento										
Defesa Civil										
Informação e Inteligência										
FU06 - Administração Geral										
FU06 - Demais Subfunções										
Relações Exteriores										
Relações Diplomáticas										
Cooperação Internacional										
FU07 - Administração Geral										
FU07 - Demais Subfunções										
Assistência Social	3.500,00	0,00				0,00			0,00	
Assistência ao Idoso										
Assistência à Pessoa com Deficiência										
Assistência à Criança e ao Adolescente	1.000,00	0,00				0,00			0,00	
Assistência Comunitária	2.500,00	0,00				0,00			0,00	
FU08 - Administração Geral										
FU08 - Demais Subfunções										
Previdência Social										
Previdência Básica										
Previdência do Regime Estatutário										
Previdência Complementar										
Previdência Especial										
FU09 - Administração Geral										
FU09 - Demais Subfunções										
Saúde										
Atenção Básica	387.484,00	541.824,00	173.805,52	537.406,59	0,23	4.417,41	173.805,52	537.406,59	0,30	4.418,41
Assistência Hospitalar e Ambulatorial	385.500,00	540.824,00	173.805,52	537.406,59	0,23	3.417,41	173.805,52	537.406,59	0,30	3.418,41
Supporte Profilático e Tempêtuos	1.482,00	1.000,00				1.000,00			1.000,00	
Vigilância Sanitária										
Vigilância Epidemiológica	482,00	0,00				0,00			0,00	
Alimentação e Nutrição										
FU10 - Administração Geral										

**Relatório Resumido de Execução Orçamentária  
Prefeitura Municipal de Pedreira - SP (Poder Executivo)  
Orçamentos Fiscal e da Seguridade Social  
CNPJ:**



**Exercício: 2025  
Período de referência: 4º bimestre**

Função/Subfunção - Intra	Execução da Despesa - Intra									
	DOTAÇÃO INICIAL	DOTAÇÃO ATUALIZADA (a)	DESPESAS EMPENHADAS NO BIMESTRE	DESPESAS EMPENHADAS ATÉ O BIMESTRE (e)	%(p/III b)	SALDO (c) = DESPESAS LIQUIDADAS NO BIMESTRE (e-d)	DESPESAS LIQUIDADAS ATÉ O BIMESTRE (d)	%(d/III d)	SALDO (e) = PAGAR NÃO PROCESSADOS (f)	INSCRITAS EM RESTOS A PAGAR NÃO PROCESSADOS (f)
FU10 - Demais Subfunções										
Trabalho										
Proteção e Benefícios ao Trabalhador										
Relações de Trabalho										
Empregabilidade										
Fomento ao Trabalho										
FU11 - Administração Geral										
FU11 - Demais Subfunções										
Educacao	102.984,00	100.000,00		100.000,00		100.000,00		100.000,00	100.000,00	
Ensino Fundamental	500,00	0,00		0,00		0,00		0,00	0,00	
Ensino Médio										
Ensino Profissional	100.482,00	100.000,00		100.000,00		100.000,00		100.000,00	100.000,00	
Ensino Superior										
Educacao Infantil	1.500,00	0,00		0,00		0,00		0,00	0,00	
Educacao de Jovens e Adultos										
Educacao Especial	482,00	0,00		0,00		0,00		0,00	0,00	
Educacao Basica										
FU12 - Administração Geral										
FU12 - Demais Subfunções										
Cultura	1.000,00	0,00		0,00		0,00		0,00	0,00	
Patrimônio Histórico Artístico e Arqueológico										
Distrito Cultural	1.000,00	0,00		0,00		0,00		0,00	0,00	
FU13 - Administração Geral										
FU13 - Demais Subfunções										
Direitos da Cidadania										
Cuidadia e Reintegração Social										
Direitos Individuais Coletivos e Difusos										
Assistência aos Povos Indígenas										
FU14 - Administração Geral										
FU14 - Demais Subfunções										
Urbanismo	2.992,00	0,00		0,00		0,00		0,00	0,00	
Infra-Estrutura Urbana	992,00	0,00		0,00		0,00		0,00	0,00	
Serviços Urbanos	2.000,00	0,00		0,00		0,00		0,00	0,00	
Transportes Coletivos Urbanos										
FU15 - Administração Geral										
FU15 - Demais Subfunções										
Habitagao										
Habitagao Rural										
Habitagao Urbana										
FU16 - Administração Geral										
FU16 - Demais Subfunções										
Saneamento	1.740.000,00	1.740.000,00	0,00	1.740.000,00	0,75	0,00	211.253,10	1.047.120,64	682.879,36	
Saneamento Básico Rural										
Saneamento Básico Urbano	1.740.000,00	1.740.000,00	0,00	1.740.000,00	0,75	0,00	211.253,10	1.047.120,64	682.879,36	
FU17 - Administração Geral										
FU17 - Demais Subfunções										
Gestao Ambiental	500,00	0,00		0,00		0,00		0,00	0,00	
Preservagao e Conservagao Ambiental	500,00	0,00		0,00		0,00		0,00	0,00	
Controle Ambiental										
Recuperagao de Areas Degradadas										
Recursos Hídricos										
Meteorologia										
FU18 - Administração Geral										
FU18 - Demais Subfunções										
Ciencia e Tecnologia										

**Relatório Resumido de Execução Orçamentária**  
**Prefeitura Municipal de Pedreira - SP (Poder Executivo)**  
**Orçamentos Fiscal e da Seguridade Social**  
**CNPJ:**  
**Exercício: 2025**  
**Período de referência: 4º bimestre**




Função/Subfunção - Intra	Execução da Despesa - Intra						INSCRITAS EM RESTOS A PAGAR NÃO PROCESSADOS (f)		
	DOTAÇÃO INICIAL	DOTAÇÃO ATUALIZADA (a)	DESPESAS EMPENHADAS NO BIMESTRE	DESPESAS EMPENHADAS ATÉ O BIMESTRE (e)	% (p/III b)	SALDO (c) = DESPESAS LIQUIDADAS NO BIMESTRE		DESPESAS LIQUIDADAS ATÉ O BIMESTRE (d)	% (q/III d)
Desenvolvimento Científico									
Desenvolvimento Tecnológico e Engenharia									
Difusão do Conhecimento Científico e Tecnológico									
FU19 - Administração Geral									
FU19 - Demais Subfunções									
Agricultura	500,00	0,00				0,00			0,00
Abastecimento									
Extensão Rural	500,00	0,00				0,00			0,00
Irrigação									
Promoção da Produção Agropecuária									
Defesa Agropecuária									
FU20 - Administração Geral									
FU20 - Demais Subfunções									
Organização Agrária									
Reforma Agrária									
Colonização									
FU21 - Administração Geral									
FU21 - Demais Subfunções									
Indústria									
Promoção Industrial									
Produção Industrial									
Mineração									
Propriedade Industrial									
Normalização e Qualidade									
FU22 - Administração Geral									
FU22 - Demais Subfunções									
Comércio e Serviços	482,00	0,00				0,00			0,00
Promoção Comercial									
Comercialização									
Comércio Exterior									
Serviços Financeiros									
Turismo	482,00	0,00				0,00			0,00
FU23 - Administração Geral									
FU23 - Demais Subfunções									
Comunicações									
Comunicações Postais									
Telecomunicações									
FU24 - Administração Geral									
FU24 - Demais Subfunções									
Energia									
Conservação de Energia									
Energia Elétrica									
Combustíveis Minerais									
Biot combustíveis									
FU25 - Administração Geral									
FU25 - Demais Subfunções									
Transporte									
Transporte Aéreo									
Transporte Rodoviário									
Transporte Ferrovitário									
Transporte Aquaviário									
Transportes Especiais									
FU26 - Administração Geral									
FU26 - Demais Subfunções									
Desporto e Lazer	482,00	0,00				0,00			0,00

**Relatório Resumido de Execução Orçamentária**  
**Prefeitura Municipal de Pedreira - SP (Poder Executivo)**  
**Orçamentos Fiscal e da Seguridade Social**  
**CNPJ:**  
**Exercício: 2025**  
**Período de referência: 4º bimestre**



Função/Subfunção - Intra	DOTAÇÃO INICIAL	DOTAÇÃO ATUALIZADA (a)	DESPESAS EMPENHADAS NO BIMESTRE	DESPESAS EMPENHADAS ATÉ O BIMESTRE (b)	Execução da Despesa - Intra		DESPESAS LIQUIDADAS NO BIMESTRE	DESPESAS LIQUIDADAS ATÉ O BIMESTRE (d)	% (d/III d)	SALDO (e) = (a+d)	INSCRITAS EM RESTOS A PAGAR NÃO PROCESSADOS (f)
					DESPESAS LIQUIDADAS ATÉ O BIMESTRE (c)	% (c/III b)					
Desporto Comunitário											
Lazer											
FUZ7 - Administração Geral	492,00	0,00			0,00					0,00	
FUZ7 - Demais Subfunções											
Encargos Especiais											
Refinanciamento da Dívida Interna											
Refinanciamento da Dívida Externa											
Serviço de Dívida Interna											
Serviço de Dívida Externa											
Transferências											
Outros Encargos Especiais											
Transferências para a Educação Básica											
FUZ8 - Demais Subfunções											
Reserva de Contingência											

 Sistema de Informações Contábeis e Fiscais do Setor Público Brasileiro <b>TESOURO NACIONAL</b>	<b>Relatório Resumido de Execução Orçamentária</b>
	<b>Prefeitura Municipal de Pedreira - SP (Poder Executivo)</b>
	<b>Orçamentos Fiscal e da Seguridade Social</b>
	<b>CNPJ:</b>
	<b>Exercício: 2025</b>
	<b>Período de referência: 4º bimestre</b>

**RREO-Anexo 02 | Tabela 2.0 - Demonstrativo da Execução das Despesas por Função/Subfunção**

Notas Explicativas	Valores
	31/08/2025
Notas Explicativas	-
Notas Explicativas	



  
 Sistema de Informações Contábeis e Fiscais do Setor Público Brasileiro

---

**Relatório Resumido de Execução Orçamentária**  
**Prefeitura Municipal de Pedreira - SP (Poder Executivo)**  
**Orçamentos Fiscal e da Seguridade Social**  
**CNPJ:**  
**Exercício: 2025**  
**Período de referência: 4º bimestre**

**RREO-Anexo 03 | Tabela 3.2 - Demonstrativo da Receita Corrente Líquida - Municípios**

Especificação	Evolução da Receita Realizada nos Últimos 12 Meses												TOTAL (ÚLTIMOS 12 MESES)	PREVISÃO ATUALIZADA 2025
	<RR-11>	<RR-10>	<RR-9>	<RR-8>	<RR-7>	<RR-6>	<RR-5>	<RR-4>	<RR-3>	<RR-2>	<RR-1>	<RR>		
<b>Evolution da Receita Corrente Líquida</b>														
<b>Demonstrativo da Receita Corrente Líquida</b>														
RECEITAS CORRENTES (I)	18.569.466,63	21.561.228,91	25.131.115,97	34.123.765,78	27.125.900,14	30.050.056,02	22.208.903,46	22.940.021,31	23.500.254,09	21.917.683,57	25.174.686,96	22.555.847,60	29.485.710,94	311.790.602,06
Impostos, Taxas e Contribuições de Melhoria	3.706.882,24	3.790.210,41	4.505.102,22	4.122.833,42	4.338.698,38	9.103.849,38	4.282.609,24	4.487.138,59	4.740.650,33	4.364.671,92	4.695.171,99	4.695.171,99	57.338.011,63	66.840.700,05
ISS	1.589.407,68	1.649.161,51	1.581.649,27	1.843.862,99	2.151.613,18	6.292.252,33	1.793.487,18	1.778.570,32	1.709.462,55	1.678.532,51	1.716.783,10	1.904.926,15	25.689.688,47	31.380.000,00
IPTU	1.040.228,38	999.924,94	1.007.165,75	972.536,71	1.193.454,18	1.040.785,41	1.173.113,18	1.082.588,16	1.197.082,03	1.517.637,16	1.545.885,74	1.727.885,03	14.487.207,86	16.334.000,00
ITBI	225.965,11	313.238,39	235.648,78	371.635,12	241.271,63	576.439,91	215.927,05	725.000,66	303.791,20	285.797,47	508.332,44	244.281,02	4.244.457,88	3.800.000,00
IRRF	542.435,88	525.238,67	922.721,87	571.928,40	510.882,65	819.673,30	160.207,39	538.803,30	675.222,45	597.282,09	594.337,44	450.016,83	6.899.218,27	6.440.000,05
Outros Impostos, Taxas e Contribuições de Melhoria	309.245,29	302.565,90	758.524,55	382.872,60	241.276,74	374.699,13	939.674,41	382.945,56	855.091,50	285.922,69	342.399,27	873.130,48	6.007.439,15	8.866.700,05
Contribuições	251.908,52	229.954,09	277.882,43	272.221,14	270.110,83	279.043,79	255.232,54	272.678,11	288.753,29	259.374,08	246.007,84	262.785,40	3.144.632,14	3.800.000,00
Receita Patrimonial	294.304,39	276.433,76	232.421,33	3.974.450,09	302.577,87	403.999,87	402.474,55	440.799,71	481.608,57	438.738,99	527.828,80	485.552,45	8.160.890,64	2.981.600,00
Receitas de Aplicação Financeira	267.232,92	266.928,63	220.517,07	3.851.739,83	285.712,33	383.881,90	379.258,11	412.276,30	452.777,44	414.659,07	506.238,05	452.398,02	7.892.570,07	2.528.600,00
Outras Receitas Patrimoniais	27.071,47	9.505,13	11.904,26	22.711,26	16.865,84	19.718,17	23.216,44	28.073,47	28.811,13	24.079,92	22.590,15	33.153,53	287.720,57	433.000,00
Receita Agropecuária														
Receita Industrial														
Receita de Serviços	2.172.146,55	2.338.732,79	2.281.281,39	2.421.286,46	2.684.650,00	2.800.041,33	2.280.841,54	2.506.119,71	2.389.454,95	2.365.898,06	2.371.638,80	2.403.335,16	28.845.679,40	29.222.000,00
Transferências Correntes	11.644.333,19	14.520.960,20	17.379.658,25	23.580.826,56	19.389.275,98	19.389.275,98	14.979.925,30	15.199.652,30	15.584.116,73	14.978.801,33	15.202.338,19	13.866.644,03	16.979.396,00	288.753.000,00
Transferências de Capital	1.844.333,19	1.844.333,19	1.844.333,19	1.844.333,19	1.844.333,19	1.844.333,19	1.844.333,19	1.844.333,19	1.844.333,19	1.844.333,19	1.844.333,19	1.844.333,19	1.844.333,19	1.844.333,19
Outras Receitas Correntes	2.637.889,56	5.006.865,03	3.701.035,92	4.895.812,24	3.657.209,98	3.904.703,88	3.989.668,63	4.296.676,69	3.977.668,27	3.015.670,53	5.469.177,03	4.928.110,05	48.479.901,69	57.800.000,00
Contribuição do PVA	471.157,01	397.631,45	311.972,18	481.703,63	5.044.272,16	1.860.770,53	1.519.699,84	1.340.177,86	1.243.201,94	402.172,79	488.789,47	14.446.487,40	14.900.000,00	
Contribuição do IRF	12.863,14	14.564,78	2.268,09	2.868,82	6.23	398,43	487,20	20,83	20,83	26,57	596,92	596,98	38.983,78	12.000,00
Transferências da LC nº 87/1989	28.051,94	39.254,64	28.068,82	38.679,59	23.153,90	26.882,81	31.010,64	33.032,63	28.210,48	33.742,30	31.172,65	27.537,43	369.895,81	330.000,00
Transferências do FUNDEF	1.801.676,27	3.517.176,05	2.891.440,08	3.300.339,26	3.614.846,63	3.016.894,19	2.878.852,21	3.068.988,11	2.819.676,01	1.130.344,40	3.330.822,09	2.612.538,93	34.881.855,23	32.900.000,01
Outras Transferências Correntes	2.383.183,76	1.882.888,52	6.346.027,47	7.282.577,88	1.619.025,40	2.548.940,88	2.225.699,85	2.080.254,78	2.000.244,41	3.229.868,71	2.056.897,54	2.295.300,72	35.950.489,72	34.811.020,00
Outras Receitas Correntes	345.149,74	220.220,99	97.553,88	183.224,51	391.222,03	80.446,96	112.905,90	113.851,40	67.669,22	80.938,28	131.003,96	148.868,17	1.981.080,74	2.113.200,00
DEDUÇÕES (II)	1.314.658,16	1.861.663,28	1.743.807,87	2.074.768,96	2.819.544,33	2.47.592,08	1.954.337,01	1.994.216,16	2.146.476,81	1.803.589,45	1.870.317,26	1.811.635,39	23.842.704,86	26.408.400,00
Contrib. do Servidor para o Plano de Previdência														
Contribuições Financeiras entre Regimes Previdenciários														
Compensações Financeiras entre Regimes Previdenciários														
Rendimentos de Aplicações de Recursos Previdenciários														
Dedução de Receita para Formação de FUNDEF														
RECEITA CORRENTE LÍQUIDA (III) = (I - II)	1.314.658,16	1.861.663,28	1.743.807,87	2.074.768,96	2.819.544,33	2.47.592,08	1.954.337,01	1.994.216,16	2.146.476,81	1.803.589,45	1.870.317,26	1.811.635,39	23.842.704,86	26.408.400,00
(-) Transferências obrigatórias da União relativas às emendas individuais (art. 166-A, § 1º, da CF) (IV)														
RECEITA CORRENTE LÍQUIDA AJUSTADA PARA CÁLCULO DOS LIMITES DE ENDIVIDAMENTO (V) = (III - IV)	1.314.658,16	1.861.663,28	1.743.807,87	2.074.768,96	2.819.544,33	2.47.592,08	1.954.337,01	1.994.216,16	2.146.476,81	1.803.589,45	1.870.317,26	1.811.635,39	23.842.704,86	26.408.400,00
(-) Transferências obrigatórias da União relativas às emendas de bancada (art. 166, § 1º, da CF) (VI)														
RECEITA CORRENTE LÍQUIDA AJUSTADA PARA CÁLCULO DOS LIMITES DA DESPESA CORRENTE (VII) = (V - VI)	1.314.658,16	1.861.663,28	1.743.807,87	2.074.768,96	2.819.544,33	2.47.592,08	1.954.337,01	1.994.216,16	2.146.476,81	1.803.589,45	1.870.317,26	1.811.635,39	23.842.704,86	26.408.400,00
(-) Transferências obrigatórias da União relativas às emendas constitucionais ou legais (VIII)														
(-) Outras Deduções Constitucionais ou Legais (VIII)														
RECEITA CORRENTE LÍQUIDA AJUSTADA PARA CÁLCULO DOS LIMITES DA DESPESA COM PESSOAL (IX) = (VII - VIII)	1.314.658,16	1.861.663,28	1.743.807,87	2.074.768,96	2.819.544,33	2.47.592,08	1.954.337,01	1.994.216,16	2.146.476,81	1.803.589,45	1.870.317,26	1.811.635,39	23.842.704,86	26.408.400,00
(-) Transferências obrigatórias da União relativas às emendas constitucionais de saúde e de combate às endemias (CF - VII - VIII)														
RECEITA CORRENTE LÍQUIDA AJUSTADA PARA CÁLCULO DOS LIMITES DA DESPESA COM PESSOAL (IX) = (VII - VIII)	1.314.658,16	1.861.663,28	1.743.807,87	2.074.768,96	2.819.544,33	2.47.592,08	1.954.337,01	1.994.216,16	2.146.476,81	1.803.589,45	1.870.317,26	1.811.635,39	23.842.704,86	26.408.400,00
RECEITA CORRENTE LÍQUIDA AJUSTADA PARA CÁLCULO DOS LIMITES DA DESPESA COM PESSOAL (IX) = (VII - VIII)	1.314.658,16	1.861.663,28	1.743.807,87	2.074.768,96	2.819.544,33	2.47.592,08	1.954.337,01	1.994.216,16	2.146.476,81	1.803.589,45	1.870.317,26	1.811.635,39	23.842.704,86	26.408.400,00
RECEITA CORRENTE LÍQUIDA AJUSTADA PARA CÁLCULO DOS LIMITES DA DESPESA COM PESSOAL (IX) = (VII - VIII)	1.314.658,16	1.861.663,28	1.743.807,87	2.074.768,96	2.819.544,33	2.47.592,08	1.954.337,01	1.994.216,16	2.146.476,81	1.803.589,45	1.870.317,26	1.811.635,39	23.842.704,86	26.408.400,00
RECEITA CORRENTE LÍQUIDA AJUSTADA PARA CÁLCULO DOS LIMITES DA DESPESA COM PESSOAL (IX) = (VII - VIII)	1.314.658,16	1.861.663,28	1.743.807,87	2.074.768,96	2.819.544,33	2.47.592,08	1.954.337,01	1.994.216,16	2.146.476,81	1.803.589,45	1.870.317,26	1.811.635,39	23.842.704,86	26.408.400,00
RECEITA CORRENTE LÍQUIDA AJUSTADA PARA CÁLCULO DOS LIMITES DA DESPESA COM PESSOAL (IX) = (VII - VIII)	1.314.658,16	1.861.663,28	1.743.807,87	2.074.768,96	2.819.544,33	2.47.592,08	1.954.337,01	1.994.216,16	2.146.476,81	1.803.589,45	1.870.317,26	1.811.635,39	23.842.704,86	26.408.400,00
RECEITA CORRENTE LÍQUIDA AJUSTADA PARA CÁLCULO DOS LIMITES DA DESPESA COM PESSOAL (IX) = (VII - VIII)	1.314.658,16	1.861.663,28	1.743.807,87	2.074.768,96	2.819.544,33	2.47.592,08	1.954.337,01	1.994.216,16	2.146.476,81	1.803.589,45	1.870.317,26	1.811.635,39	23.842.704,86	26.408.400,00
RECEITA CORRENTE LÍQUIDA AJUSTADA PARA CÁLCULO DOS LIMITES DA DESPESA COM PESSOAL (IX) = (VII - VIII)	1.314.658,16	1.861.663,28	1.743.807,87	2.074.768,96	2.819.544,33	2.47.592,08	1.954.337,01	1.994.216,16	2.146.476,81	1.803.589,45	1.870.317,26	1.811.635,39	23.842.704,86	26.408.400,00
RECEITA CORRENTE LÍQUIDA AJUSTADA PARA CÁLCULO DOS LIMITES DA DESPESA COM PESSOAL (IX) = (VII - VIII)	1.314.658,16	1.861.663,28	1.743.807,87	2.074.768,96	2.819.544,33	2.47.592,08	1.954.337,01	1.994.216,16	2.146.476,81	1.803.589,45	1.870.317,26	1.811.635,39	23.842.704,86	26.408.400,00
RECEITA CORRENTE LÍQUIDA AJUSTADA PARA CÁLCULO DOS LIMITES DA DESPESA COM PESSOAL (IX) = (VII - VIII)	1.314.658,16	1.861.663,28	1.743.807,87	2.074.768,96	2.819.544,33	2.47.592,08	1.954.337,01	1.994.216,16	2.146.476,81	1.803.589,45	1.870.317,26	1.811.635,39	23.842.704,86	26.408.400,00
RECEITA CORRENTE LÍQUIDA AJUSTADA PARA CÁLCULO DOS LIMITES DA DESPESA COM PESSOAL (IX) = (VII - VIII)	1.314.658,16	1.861.663,28	1.743.807,87	2.074.768,96	2.819.544,33	2.47.592,08	1.954.337,01	1.994.216,16	2.146.476,81	1.803.589,45	1.870.317,26	1.811.635,39	23.842.704,86	26.408.400,00
RECEITA CORRENTE LÍQUIDA AJUSTADA PARA CÁLCULO DOS LIMITES DA DESPESA COM PESSOAL (IX) = (VII - VIII)	1.314.658,16	1.861.663,28	1.743.807,87	2.074.768,96	2.819.544,33	2.47.592,08	1.954.337,01	1.994.216,16	2.146.476,81	1.803.589,45	1.870.317,26	1.811.635,39	23.842.704,86	26.408.400,00
RECEITA CORRENTE LÍQUIDA AJUSTADA PARA CÁLCULO DOS LIMITES DA DESPESA COM PESSOAL (IX) = (VII - VIII)	1.314.658,16	1.861.663,28	1.743.807,87	2.074.768,96	2.819.544,33	2.47.592,08	1.954.337,01	1.994.216,16	2.146.476,81	1.803.589,45	1.870.317,26	1.811.63		

 <p>Sistema de Informações Contábeis e Fiscais do Setor Público Brasileiro</p> <p>TESOURO NACIONAL</p>	<b>Relatório Resumido de Execução Orçamentária</b>
	<b>Prefeitura Municipal de Pedreira - SP (Poder Executivo)</b>
	<b>Orçamentos Fiscal e da Seguridade Social</b>
	<b>CNPJ:</b>
	<b>Exercício: 2025</b>
	<b>Período de referência: 4º bimestre</b>

**RREO-Anexo 03 | Tabela 3.2 - Demonstrativo da Receita Corrente Líquida - Municípios**

Notas Explicativas	Valores
	31/08/2025
Notas Explicativas	-
Notas Explicativas	-


**RREO-Anexo 04 | Tabela 4 - Demonstrativo das Receitas e Despesas Previdenciárias**

Receitas Previdenciárias - RPPS - Fundo em Capitalização (Plano Previdenciário)	Execução da Receita	
	PREVISÃO ATUALIZADA (a)	RECEITAS REALIZADAS ATÉ O BIMESTRE (b)
<b>Receitas</b>	-	-
<b>RECEITAS CORRENTES (I)</b>		
Receita de Contribuições dos Segurados		
Ativo		
Inativo		
Pensionista		
Receita de Contribuições Patronais		
Ativo		
Inativo		
Pensionista		
Receita Patrimonial		
Receitas Imobiliárias		
Receitas de Valores Mobiliários		
Outras Receitas Patrimoniais		
Receita de Serviços		
Outras Receitas Correntes		
Compensação Financeira entre os Regimes		
Receita de Aportes Periódicos para Amortização de Déficit Atuarial do RPPS (II)		
Demais Receitas Correntes		
<b>RECEITAS DE CAPITAL (III)</b>		
Alienação de Bens, Direitos e Ativos		
Amortização de Empréstimos		
Outras Receitas de Capital		
<b>TOTAL DAS RECEITAS DO FUNDO EM CAPITALIZAÇÃO (IV) = (I + III - II)</b>		

 <p>Sistema de Informações Contábeis e Fiscais do Setor Público Brasileiro TESOURO NACIONAL</p>	Relatório Resumido de Execução Orçamentária
	Prefeitura Municipal de Pedreira - SP (Poder Executivo)
	Orçamentos Fiscal e da Seguridade Social
	CNPJ:
	Exercício: 2025
Período de referência: 4º bimestre	

**RREO-Anexo 04 | Tabela 4 - Demonstrativo das Receitas e Despesas Previdenciárias**

	Despesas Previdenciárias - RPPS - Fundo em Capitalização (Plano Previdenciário)	Execução da Despesa				
		DOTAÇÃO ATUALIZADA (c)	DESPESAS EMPENHADAS ATÉ O BIMESTRE (d)	DESPESAS LIQUIDADAS ATÉ O BIMESTRE (e)	DESPESAS PAGAS ATÉ O BIMESTRE (f)	INSCRITAS EM RESTOS A PAGAR NÃO PROCESSADOS NO EXERCÍCIO (g)
<b>Despesas</b>						
Benefícios						
Aposentadorias						
Pensões por Morte						
Outras Despesas Previdenciárias						
Compensação Financeira entre os Regimes						
Demais Despesas Previdenciárias						
<b>TOTAL DAS DESPESAS DO FUNDO EM CAPITALIZAÇÃO (V)</b>						
<b>RESULTADO PREVIDENCIÁRIO - FUNDO EM CAPITALIZAÇÃO (VI) = (IV - V)</b>						

 <p>Sistema de Informações Contábeis e Fiscais do Setor Público Brasileiro</p> <p>TESOURO NACIONAL</p>	<b>Relatório Resumido de Execução Orçamentária</b>
	<b>Prefeitura Municipal de Pedreira - SP (Poder Executivo)</b>
	<b>Orçamentos Fiscal e da Seguridade Social</b>
	<b>CNPJ:</b>
	<b>Exercício: 2025</b>
	<b>Período de referência: 4º bimestre</b>

**RREO-Anexo 04 | Tabela 4 - Demonstrativo das Receitas e Despesas Previdenciárias**

Recursos RPPS Arrecadados em Exercícios Anteriores	Previsão Orçamentária
	PREVISÃO ORÇAMENTÁRIA
Recursos RPPS Arrecadados em Exercícios Anteriores	-
VALOR	

**RREO-Anexo 04 | Tabela 4 - Demonstrativo das Receitas e Despesas Previdenciárias**

Reserva Orçamentária do RPPS	Previsão Orçamentária
	PREVISÃO ORÇAMENTÁRIA
Reserva Orçamentária do RPPS	-
VALOR	

**RREO-Anexo 04 | Tabela 4 - Demonstrativo das Receitas e Despesas Previdenciárias**

Aportes de Recursos para o Fundo em Capitalização do RPPS	Aportes de Recursos
	APORTES REALIZADOS
Aportes de Recursos para o Fundo em Capitalização do RPPS	-
Plano de Amortização - Contribuição Patronal Suplementar	
Plano de Amortização - Aporte Periódico de Valores Predefinidos	
Outros Aportes para o RPPS	
Recursos para Cobertura de Déficit Financeiro	

**RREO-Anexo 04 | Tabela 4 - Demonstrativo das Receitas e Despesas Previdenciárias**

Bens e Direitos do RPPS ( Fundo em Capitalização)	Período de Referência
	SALDO ATUAL
Bens e Direitos do RPPS ( Fundo em Capitalização)	-
Caixa e Equivalentes de Caixa	
Investimentos e Aplicações	
Outros Bens e Direitos	


**RREO-Anexo 04 | Tabela 4 - Demonstrativo das Receitas e Despesas Previdenciárias**


Receitas Previdenciárias - RPPS - Fundo em Repartição (Plano Financeiro)	Execução da Receita	
	PREVISÃO ATUALIZADA (a)	RECEITAS REALIZADAS ATÉ O BIMESTRE (b)
<b>Receitas</b>	-	-
RECEITAS CORRENTES (VII)		
Receita de Contribuições dos Segurados		
Ativo		
Inativo		
Pensionista		
Receita de Contribuições Patronais		
Ativo		
Inativo		
Pensionista		
Receita Patrimonial		
Receitas Imobiliárias		
Receitas de Valores Mobiliários		
Outras Receitas Patrimoniais		
Receita de Serviços		
Outras Receitas Correntes		
Compensação Financeira entre os Regimes		
Demais Receitas Correntes		
RECEITAS DE CAPITAL (VIII)		
Alienação de Bens, Direitos e Ativos		
Amortização de Empréstimos		
Outras Receitas de Capital		
TOTAL DAS RECEITAS DO FUNDO EM REPARTIÇÃO (IX) = (VII + VIII)		

 <p>Sistema de Informações Contábeis e Fiscais do Setor Público Brasileiro TESOURO NACIONAL</p>	Relatório Resumido de Execução Orçamentária
	Prefeitura Municipal de Pedreira - SP (Poder Executivo)
	Orçamentos Fiscal e da Seguridade Social
	CNPJ:
	Exercício: 2025
Período de referência: 4º bimestre	

**RREO-Anexo 04 | Tabela 4 - Demonstrativo das Receitas e Despesas Previdenciárias**

Despesas	Despesas Previdenciárias - RPPS - Fundo em Repartição (Plano Financeiro)	Execução da Despesa				
		DOTAÇÃO ATUALIZADA (c)	DESPESAS EMPENHADAS ATÉ O BIMESTRE (d)	DESPESAS LIQUIDADAS ATÉ O BIMESTRE (e)	DESPESAS PAGAS ATÉ O BIMESTRE (f)	INSCRITAS EM RESTOS A PAGAR NÃO PROCESSADOS NO EXERCÍCIO (g)
Benefícios						
Aposentadorias						
Pensões por Morte						
Outras Despesas Previdenciárias						
Compensação Financeira entre os Regimes						
Demais Despesas Previdenciárias						
TOTAL DAS DESPESAS DO FUNDO EM REPARTIÇÃO (X)						
RESULTADO PREVIDENCIÁRIO - FUNDO EM REPARTIÇÃO (XI) = (IX - X)						



 <p>Sistema de Informações Contábeis e Fiscais do Setor Público Brasileiro</p> <p>TESOURO NACIONAL</p>	<b>Relatório Resumido de Execução Orçamentária</b>
	<b>Prefeitura Municipal de Pedreira - SP (Poder Executivo)</b>
	<b>Orçamentos Fiscal e da Seguridade Social</b>
	<b>CNPJ:</b>
	<b>Exercício: 2025</b>
	<b>Período de referência: 4º bimestre</b>

**RREO-Anexo 04 | Tabela 4 - Demonstrativo das Receitas e Despesas Previdenciárias**

Aportes de Recursos para o Fundo em Repartição do RPPS	Aportes de Recursos
	APORTES REALIZADOS
<b>Aportes de Recursos para o Fundo em Repartição do RPPS</b>	-
Recursos para Cobertura de Insuficiências Financeiras	
Recursos para Formação de Reserva	

**RREO-Anexo 04 | Tabela 4 - Demonstrativo das Receitas e Despesas Previdenciárias**

Bens e Direitos do RPPS ( Fundo em Repartição)	Período de Referência
	SALDO ATUAL
<b>Bens e Direitos do RPPS ( Fundo em Repartição)</b>	-
Caixa e Equivalentes de Caixa	
Investimentos e Aplicações	
Outros Bens e Direitos	


**RREO-Anexo 04 | Tabela 4 - Demonstrativo das Receitas e Despesas Previdenciárias**


Receitas da Administração - RPPS	Execução da Receita	
	PREVISÃO ATUALIZADA (a)	RECEITAS REALIZADAS ATÉ O BIMESTRE (b)
<b>Receitas da Administração - RPPS</b>	-	-
RECEITAS CORRENTES		
TOTAL DAS RECEITAS DA ADMINISTRAÇÃO RPPS - (XII)		

 <p>Sistema de Informações Contábeis e Fiscais do Setor Público Brasileiro</p> <p>TESOURO NACIONAL</p>	Relatório Resumido de Execução Orçamentária
	Prefeitura Municipal de Pedreira - SP (Poder Executivo)
	Orçamentos Fiscal e da Seguridade Social
	CNPJ:
	Exercício: 2025
Período de referência: 4º bimestre	

**RREO-Anexo 04 | Tabela 4 - Demonstrativo das Receitas e Despesas Previdenciárias**

Despesas da Administração - RPPS	Execução da Despesa				
	DOTAÇÃO ATUALIZADA (c)	DESPESAS EMPENHADAS ATÉ O BIMESTRE (d)	DESPESAS LIQUIDADAS ATÉ O BIMESTRE (e)	DESPESAS PAGAS ATÉ O BIMESTRE (f)	INSCRITAS EM RESTOS A PAGAR NÃO PROCESSADOS NO EXERCÍCIO (g)
<b>Despesas da Administração - RPPS</b>	-	-	-	-	-
DESPESAS CORRENTES (XII)					
Pessoal e Encargos Sociais					
Demais Despesas Correntes					
DESPESAS DE CAPITAL (XIV)					
TOTAL DAS DESPESAS DA ADMINISTRAÇÃO RPPS (XV) = (XIII + XIV)					
RESULTADO DA ADMINISTRAÇÃO RPPS (XVI) = (XI - XV)					



 <p>Sistema de Informações Contábeis e Fiscais do Setor Público Brasileiro</p> <p>TESOURO NACIONAL</p>	<b>Relatório Resumido de Execução Orçamentária</b>
	<b>Prefeitura Municipal de Pedreira - SP (Poder Executivo)</b>
	<b>Orçamentos Fiscal e da Seguridade Social</b>
	<b>CNPJ:</b>
	<b>Exercício: 2025</b>
	<b>Período de referência: 4º bimestre</b>

## RREO-Anexo 04 | Tabela 4 - Demonstrativo das Receitas e Despesas Previdenciárias

Bens e Direitos - Administração do RPPS	Período de Referência
	SALDO ATUAL
<b>Bens e Direitos - Administração do RPPS</b>	-
Caixa e Equivalentes de Caixa	
Investimentos e Aplicações	
Outros Bens e Direitos	


## RREO-Anexo 04 | Tabela 4 - Demonstrativo das Receitas e Despesas Previdenciárias


Receitas Previdenciárias (Benefícios Mantidos Pelo Tesouro)	Execução da Receita	
	PREVISÃO ATUALIZADA (a)	RECEITAS REALIZADAS ATÉ O BIMESTRE (b)
<b>Receitas Previdenciárias (Benefícios Mantidos Pelo Tesouro)</b>	-	-
Contribuições dos Servidores		
Demais Receitas Previdenciárias		
<b>TOTAL DAS RECEITAS (BENEFÍCIOS MANTIDOS PELO TESOURO) (XVII)</b>		

 <p>Sistema de Informações Contábeis e Fiscais do Setor Público Brasileiro TesouroNACIONAL</p>	<b>Relatório Resumido de Execução Orçamentária</b>	
	<b>Prefeitura Municipal de Pedreira - SP (Poder Executivo)</b>	
	<b>Orçamentos Fiscal e da Seguridade Social</b>	
	<b>CNPJ:</b>	
	<b>Exercício: 2025</b>	
	<b>Período de referência: 4º bimestre</b>	

**RREO-Anexo 04 | Tabela 4 - Demonstrativo das Receitas e Despesas Previdenciárias**

Despesas Previdenciárias (Benefícios Mantidos Pelo Tesouro)	DOTAÇÃO ATUALIZADA (c)	DESPESAS EMPENHADAS ATÉ O BIMESTRE (d)	DESPESAS LIQUIDADAS ATÉ O BIMESTRE (e)	Execução da Despesa	
				DESPESAS PAGAS ATÉ O BIMESTRE (f)	INSCRITAS EM RESTOS A PAGAR NÃO PROCESSADOS NO EXERCÍCIO (g)
<b>Despesas Previdenciárias (Benefícios Mantidos Pelo Tesouro)</b>	-	-	-	-	-
Aposentadorias					
Pensões					
Outras Despesas Previdenciárias					
<b>TOTAL DAS DESPESAS (BENEFÍCIOS MANTIDOS PELO TESOUREO) (XVII)</b>					
<b>RESULTADO DOS BENEFÍCIOS MANTIDOS PELO TESOUREO (XIX) = (XVII) - (XVIII)</b>					



 <p>Sistema de Informações Contábeis e Fiscais do Setor Público Brasileiro</p> <p>TESOURO NACIONAL</p>	<b>Relatório Resumido de Execução Orçamentária</b>
	<b>Prefeitura Municipal de Pedreira - SP (Poder Executivo)</b>
	<b>Orçamentos Fiscal e da Seguridade Social</b>
	<b>CNPJ:</b>
	<b>Exercício: 2025</b>
<b>Período de referência: 4º bimestre</b>	

**RREO-Anexo 04 | Tabela 4 - Demonstrativo das Receitas e Despesas Previdenciárias**

Notas Explicativas	Valores
	31/08/2025
Notas Explicativas	-
Notas Explicativas	-

**RREO-Anexo 06 | Tabela 6.3 - Demonstrativo dos Resultados Primário e Nominal - Municípios**

Cálculo Acima da Linha - Receitas Primárias	Receita Orçamentária	
	PREVISÃO ATUALIZADA	Até o Bimestre / 2025 RECEITAS REALIZADAS (a)
<b>Cálculo Acima da Linha - Receitas Primárias</b>	-	-
<b>RECEITAS CORRENTES (EXCETO FONTES RPPS) (I)</b>	288.699.202,06	179.826.549,20
Impostos, Taxas e Contribuições de Melhoria	66.840.700,05	41.212.675,34
IPTU	31.360.000,00	19.025.307,52
ISS	16.354.000,00	10.477.352,08
ITBI	3.800.000,00	3.098.970,48
IRRF	6.460.000,05	4.336.605,45
Outros Impostos, Taxas e Contribuições de Melhoria	8.866.700,00	4.274.439,81
Contribuições	3.800.000,00	2.113.985,96
Receita Patrimonial	2.961.600,00	3.482.981,07
Aplicações Financeiras (II)	2.528.600,00	3.286.452,62
Outras Receitas Patrimoniais	433.000,00	196.528,45
Transferências Correntes	180.344.702,01	111.378.118,56
Cota-Parte do FPM	54.680.000,00	33.572.364,42
Cota-Parte do ICMS	46.080.000,00	25.862.792,32
Cota-Parte do IPVA	11.600.000,00	10.226.886,74
Cota-Parte do ITR	9.600,00	2.944,94
Transferências da LC nº 61/1989	264.000,00	186.194,28
Transferências do FUNDEB	32.900.000,01	23.471.123,57
Outras Transferências Correntes	34.811.102,00	18.055.812,29
Demais Receitas Correntes	34.752.200,00	21.638.788,27
Outras Receitas Financeiras (III)	10.000,00	-
Receitas Correntes Restantes	34.742.200,00	21.638.788,27
<b>RECEITAS PRIMÁRIAS CORRENTES (EXCETO FONTES RPPS) (IV) = (I - (II + III))</b>	286.160.602,06	176.540.096,58
<b>RECEITAS PRIMÁRIAS CORRENTES (COM FONTES RPPS) (V)</b>		
<b>RECEITAS NÃO PRIMÁRIAS CORRENTES (COM FONTES RPPS) (VI)</b>		
<b>RECEITAS DE CAPITAL (EXCETO FONTES RPPS) (VII)</b>	30.743.850,04	3.069.363,90
Operações de Crédito (VIII)	2.599.850,02	-
Amortização de Empréstimos (IX)	-	-
Alienação de Bens	3.500.000,00	-
Receitas de Alienação de Investimentos Temporários (X)	-	-
Receitas de Alienação de Investimentos Permanentes (XI)	-	-
Outras Alienações de Bens	3.500.000,00	-
Transferências de Capital	24.644.000,02	3.069.363,90
Convênios	23.294.000,02	856.538,90
Outras Transferências de Capital	1.350.000,00	2.212.825,00
Outras Receitas de Capital	-	-
Outras Receitas de Capital Não Primárias (XII)	-	-
Outras Receitas de Capital Primárias	-	-
<b>RECEITAS PRIMÁRIAS DE CAPITAL (EXCETO FONTES RPPS) (XIII) = (VII - (VIII + IX + X + XI + XII))</b>	28.144.000,02	3.069.363,90
<b>RECEITAS PRIMÁRIAS DE CAPITAL (COM FONTES RPPS) (XIV)</b>		
<b>RECEITAS NÃO PRIMÁRIAS DE CAPITAL (COM FONTES RPPS) (XV)</b>		
<b>RECEITA PRIMÁRIA TOTAL (XVI) = (IV + V + XIII + XIV)</b>	314.304.602,08	179.609.460,48
<b>RECEITA PRIMÁRIA TOTAL (EXCETO FONTES RPPS) (XVII) = (IV + XIII)</b>	314.304.602,08	179.609.460,48




Sistema de Informações  
Contábeis e Fiscais do  
Setor Público Brasileiro

**Relatório Resumido de Execução Orçamentária**  
**Prefeitura Municipal de Pedreira - SP (Poder Executivo)**  
**Orçamentos Fiscal e da Seguridade Social**  
**CNPJ:**  
**Exercício: 2025**  
**Período de referência: 4º bimestre**

**RREO-Anexo 06 | Tabela 6.3 - Demonstrativo dos Resultados Primário e Nominal - Municípios**

	Despesa Orçamentária						RESTOS A PAGAR NÃO PROCESSADOS PAGOS (c)
	DOTAÇÃO ATUALIZADA	DESPESAS EMPENHADAS	DESPESAS LIQUIDADAS	DESPESAS PAGAS (a)	RESTOS A PAGAR PROCESSADOS PAGOS (b)	RESTOS A PAGAR NÃO PROCESSADOS LIQUIDADOS	
Cálculo Acima da Linha - Despesas Primárias							
<b>Cálculo Acima da Linha - Despesas Primárias</b>							
DESPESAS CORRENTES (EXCETO FONTES RPPS) (XVII)	278.408.392,95	210.843.375,66	166.643.379,36	152.892.624,36	10.845.046,03	1.215.344,88	1.210.904,88
Pessoal e Encargos Sociais	101.738.974,36	71.851.543,55	70.762.936,31	62.909.736,18	5.994.408,42	-	-
Juros e Encargos da Dívida (XIX)	2.990.000,00	2.745.066,27	1.949.528,98	1.949.528,98	-	-	-
Outras Despesas Correntes	173.679.418,59	136.246.766,84	93.930.914,07	88.033.359,20	4.850.637,61	1.215.344,88	1.210.904,88
DESPESAS PRIMÁRIAS CORRENTES (EXCETO FONTES RPPS) (XX) = (XVII - XIX)	275.418.392,95	205.088.310,39	164.693.850,38	150.943.095,38	10.845.046,03	1.215.344,88	1.210.904,88
DESPESAS PRIMÁRIAS CORRENTES (COM FONTES RPPS) (XXI)							
DESPESAS NÃO PRIMÁRIAS CORRENTES (COM FONTES RPPS) (XXII)							
DESPESAS DE CAPITAL (EXCETO FONTES RPPS) (XXIII)	56.849.317,22	20.749.348,20	12.810.091,74	12.568.257,35	1.117.977,34	437.972,31	437.972,31
Investimentos	47.319.334,22	13.390.981,84	7.778.701,27	7.526.866,88	1.117.977,34	437.972,31	437.972,31
Inversões Financeiras							
Concessão de Empréstimos e Financiamentos (XXIV)							
Aquisição de Título de Capital já Integralizado (XXV)							
Aquisição de Título de Crédito (XXVI)							
Demais Inversões Financeiras							
Amortização da Dívida (XXVII)	8.529.983,00	7.358.366,36	5.031.390,47	5.031.390,47	-	-	-
DESPESAS PRIMÁRIAS DE CAPITAL (EXCETO FONTES RPPS) (XXVIII) = (XXIII - (XXIV + XXV + XXVI + XXVII))	47.319.334,22	13.390.981,84	7.778.701,27	7.526.866,88	1.117.977,34	437.972,31	437.972,31
RESERVA DE CONTINGÊNCIA (XXIX)	1.101.000,00						
DESPESAS PRIMÁRIAS DE CAPITAL (COM FONTES RPPS) (XXX)							
DESPESAS NÃO PRIMÁRIAS DE CAPITAL (COM FONTES RPPS) (XXXI)							
DESPESA PRIMÁRIA TOTAL (XXXII) = (XX + XXI + XXVIII + XXIX + XXX)	323.838.727,17	221.489.292,23	172.472.551,65	158.469.962,26	11.963.023,37	1.663.317,19	1.648.877,19
DESPESA PRIMÁRIA TOTAL (EXCETO FONTES RPPS) (XXXIII) = (XX + XXVIII + XXXI)	323.838.727,17	221.489.292,23	172.472.551,65	158.469.962,26	11.963.023,37	1.663.317,19	1.648.877,19

 <p>Sistema de Informações Contábeis e Fiscais do Setor Público Brasileiro</p> <p>TESOURO NACIONAL</p>	<b>Relatório Resumido de Execução Orçamentária</b>
	<b>Prefeitura Municipal de Pedreira - SP (Poder Executivo)</b>
	<b>Orçamentos Fiscal e da Seguridade Social</b>
	<b>CNPJ:</b>
	<b>Exercício: 2025</b>
<b>Período de referência: 4º bimestre</b>	

**RREO-Anexo 06 | Tabela 6.3 - Demonstrativo dos Resultados Primário e Nominal - Municípios**

Resultado Primário - Acima da Linha	Até o Bimestre / 2025	
	VALOR	
<b>Resultado Primário - Acima da Linha</b>	-	
RESULTADO PRIMÁRIO (COM RPPS) - Acima da Linha (XXXIV) = (XVIa - (XXXIIa + XXXIIb + XXXIIc))		7.527.597,66
RESULTADO PRIMÁRIO (SEM RPPS) - Acima da Linha (XXXV) = (XVIIa - (XXXIIIa + XXXIIIb + XXXIIIc))		7.527.597,66

**RREO-Anexo 06 | Tabela 6.3 - Demonstrativo dos Resultados Primário e Nominal - Municípios**

Meta Fiscal para o Resultado Primário	Meta Fixada na LDO	
	VALOR CORRENTE	
<b>Meta Fiscal para o Resultado Primário</b>	-	
Meta fixada no Anexo de Metas Fiscais da LDO para o exercício de referência		3.062.346,07

**RREO-Anexo 06 | Tabela 6.3 - Demonstrativo dos Resultados Primário e Nominal - Municípios**

Juros Nominais	Até o Bimestre / 2025	
	VALOR INCORRIDO	
<b>Juros Nominais</b>	-	
Juros, Encargos e Variações Monetárias Ativos (Exceto RPPS) (XXXVI)		3.273.874,29
Juros, Encargos e Variações Monetárias Passivos (Exceto RPPS) (XXXVII)		2.710.000,00

**RREO-Anexo 06 | Tabela 6.3 - Demonstrativo dos Resultados Primário e Nominal - Municípios**

Resultado Nominal - Acima da Linha	Até o Bimestre / 2025	
	VALOR	
<b>Resultado Nominal - Acima da Linha</b>	-	
RESULTADO NOMINAL (SEM RPPS) - Acima da Linha (XXXVIII) = XXXV + (XXXVI - XXXVII)		8.091.471,95

**RREO-Anexo 06 | Tabela 6.3 - Demonstrativo dos Resultados Primário e Nominal - Municípios**

Cálculo Abaixo da Linha - Resultado Nominal	Saldo	
	Em 31/12/2024 (a)	Até o Bimestre 2025 (b)
<b>Cálculo Abaixo da Linha - Resultado Nominal</b>	-	-
DÍVIDA CONSOLIDADA (XXXIX)	72.668.332,72	65.229.292,68
DEDUÇÕES (XL)	43.871.063,17	41.901.974,65
Disponibilidade de Caixa	42.625.382,17	40.656.293,65
Disponibilidade de Caixa Bruta	46.591.020,31	47.650.308,22
(-) Restos a Pagar Processados (XLI)	2.484.130,73	4.870.031,18
(-) Depósitos Restituíveis e Valores Vinculados	1.481.507,41	2.123.983,39
Demais Haveres Financeiros	1.245.681,00	1.245.681,00
DÍVIDA CONSOLIDADA LÍQUIDA (XLII) = (XXXIX - XL)	28.797.269,55	23.327.318,03

**RREO-Anexo 06 | Tabela 6.3 - Demonstrativo dos Resultados Primário e Nominal - Municípios**


Resultado Nominal - Abaixo da Linha	Até o Bimestre / 2025	
	VALOR	
<b>Resultado Nominal - Abaixo da Linha</b>	-	
RESULTADO NOMINAL (SEM RPPS) - Abaixo da Linha (XLIII) = (XLIIa - XLIIb)		5.469.951,52

**RREO-Anexo 06 | Tabela 6.3 - Demonstrativo dos Resultados Primário e Nominal - Municípios**

Meta Fiscal para o Resultado Nominal	Meta Fixada na LDO	
	VALOR CORRENTE	
<b>Meta Fiscal para o Resultado Nominal</b>	-	
Meta fixada no Anexo de Metas Fiscais da LDO para o exercício de referência		3.062.346,07

**RREO-Anexo 06 | Tabela 6.3 - Demonstrativo dos Resultados Primário e Nominal - Municípios**

Ajuste Metodológico	Até o Bimestre / 2025	
	VALOR	
<b>Ajuste Metodológico</b>	-	
VARIAÇÃO DO SALDO DE RPP (XLIV) = (XLIIb - XLIIa)		2.385.900,45
RECEITA DE ALIENAÇÃO DE INVESTIMENTOS PERMANENTES (XLV) = (XI)		
VARIAÇÃO CAMBIAL (XLVI)		
VARIAÇÃO DO SALDO DE PRECATÓRIOS INTEGRANTES DA DC (XLVII)		
VARIAÇÃO DO SALDO DAS DEMAIS OBRIGAÇÕES INTEGRANTES DA DC (XLVIII)		
OUTROS AJUSTES (XLIX)		
RESULTADO NOMINAL (SEM RPPS) AJUSTADO - Abaixo da Linha (L) = (XLIII + (XLIV - XLV - XLVI + XLVII + XLVIII) +/- (XLIX))		7.855.851,97

 <p>Sistema de Informações Contábeis e Fiscais do Setor Público Brasileiro</p> <p>TESOURO NACIONAL</p>	<b>Relatório Resumido de Execução Orçamentária</b>
	<b>Prefeitura Municipal de Pedreira - SP (Poder Executivo)</b>
	<b>Orçamentos Fiscal e da Seguridade Social</b>
	<b>CNPJ:</b>
	<b>Exercício: 2025</b>
	<b>Período de referência: 4º bimestre</b>

**RREO-Anexo 06 | Tabela 6.3 - Demonstrativo dos Resultados Primário e Nominal - Municípios**

Resultado Primário - Abaixo da Linha	Até o Bimestre / 2025
	VALOR
<b>Resultado Primário - Abaixo da Linha</b>	-
RESULTADO PRIMÁRIO (SEM RPPS) - Abaixo da Linha (LI) = (L) - (XXXVI - XXXVII)	7.291.977,68

**RREO-Anexo 06 | Tabela 6.3 - Demonstrativo dos Resultados Primário e Nominal - Municípios**

Informações Adicionais	PREVISÃO ORÇAMENTÁRIA
	PREVISÃO ORÇAMENTÁRIA
<b>Informações Adicionais</b>	-
SALDO DE EXERCÍCIOS ANTERIORES	13.349.952,41
Recursos Arrecadados em Exercícios Anteriores - RPPS	
Superávit Financeiro Utilizado para Abertura e Reabertura de Créditos Adicionais	13.349.952,41
RESERVA ORÇAMENTÁRIA DO RPPS	

**RREO-Anexo 06 | Tabela 6.3 - Demonstrativo dos Resultados Primário e Nominal - Municípios**

Notas Explicativas	Valores
	31/08/2025
<b>Notas Explicativas</b>	-
Notas Explicativas	



Sistema de Informações  
Contábeis e Fiscais do  
Setor Público Brasileiro


**Relatório Resumido de Execução Orçamentária**  
**Prefeitura Municipal de Pedreira - SP (Poder Executivo)**  
**Orçamentos Fiscal e da Seguridade Social**  
**CNPJ:**  
**Exercício: 2025**  
**Período de referência: 4º bimestre**

**RREO-Anexo 07 | Tabela 7.0 - Demonstrativo dos Restos à Pagar por Poder e Órgão - Municípios**

Poder/Órgão	RESTOS A PAGAR PROCESSADOS						RESTOS A PAGAR NÃO PROCESSADOS						Saldo Total L = (e + h)
	Em Exercícios Anteriores (a)	Inscritos Em 31 de dezembro de 2024 (b)	Pagos (c)	CANCELADOS (d)	Saldo e = (a+b) - (c+d)	Em Exercícios Anteriores (f)	Inscritos Em 31 de dezembro de 2024 (g)	Liquidados (h)	Pagos (i)	CANCELADOS (j)	Saldo k = (f+g) - (i+j)		
RESTOS A PAGAR (EXCETO INTRA-ORÇAMENTÁRIOS) (I)	4.480.295,62	12.386.804,83	11.983.023,37	213,59	4.882.883,69	540.658,34	1.926.179,27	1.653.317,19	1.648.877,19	70.282,86	747.877,56	5.810.541,25	
PODER EXECUTIVO	4.480.295,62	12.386.804,83	11.983.023,37	213,59	4.882.883,69	540.658,34	1.926.179,27	1.653.317,19	1.648.877,19	70.282,86	747.877,56	5.810.541,25	
PODER LEGISLATIVO													
Câmara Municipal		3.385,00	3.385,00		0,00		112.518,00	112.518,00	112.518,00		0,00	0,00	
Tribunal de Contas do Município													
RESTOS A PAGAR (INTRA-ORÇAMENTÁRIOS) (II)													
TOTAL (III) = (I + II)	4.480.295,62	12.386.804,83	11.983.023,37	213,59	4.882.883,69	540.658,34	1.926.179,27	1.653.317,19	1.648.877,19	70.282,86	747.877,56	5.810.541,25	

**RREO-Anexo 07 | Tabela 7.0 - Demonstrativo dos Restos à Pagar por Poder e Órgão - Municípios**

Poder/Órgão - Intra	RESTOS A PAGAR PROCESSADOS						RESTOS A PAGAR NÃO PROCESSADOS						Saldo Total L = (e + h)
	Em Exercícios Anteriores (a)	Inscritos Em 31 de dezembro de 2024 (b)	Pagos (c)	CANCELADOS (d)	Saldo e = (a+b) - (c+d)	Em Exercícios Anteriores (f)	Inscritos Em 31 de dezembro de 2024 (g)	Liquidados (h)	Pagos (i)	CANCELADOS (j)	Saldo k = (f+g) - (i+j)		
RESTOS A PAGAR (INTRA-ORÇAMENTÁRIOS) (I)													
PODER EXECUTIVO													
PODER LEGISLATIVO													
Câmara Municipal													
Tribunal de Contas do Município													

 <p>Sistema de Informações Contábeis e Fiscais do Setor Público Brasileiro TESOURO NACIONAL</p>	<b>Relatório Resumido de Execução Orçamentária</b>
	<b>Prefeitura Municipal de Pedreira - SP (Poder Executivo)</b>
	<b>Orçamentos Fiscal e da Seguridade Social</b>
	<b>CNPJ:</b>
	<b>Exercício: 2025</b>
	<b>Período de referência: 4º bimestre</b>

**RREO-Anexo 07 | Tabela 7.0 - Demonstrativo dos Restos à Pagar por Poder e Órgão - Municípios**

Notas Explicativas	Valores
	31/08/2025
Notas Explicativas	-
Notas Explicativas	-

**RREO-Anexo 13 | Tabela 13.0 - Demonstrativo das Parcerias Público-Privadas**

Impactos das Contratações de PPP	Especificação de PPP	
	SALDO TOTAL EM 31 DE DEZEMBRO DO EXERCÍCIO ANTERIOR	SALDO FINAL ATÉ O BIMESTRE
<b>Impactos das Contratações de PPP</b>	-	-
TOTAL DE ATIVOS		
Ativos Constituídos pela SPE		
TOTAL DE PASSIVOS		
Obrigações decorrentes de Ativos Constituídos pela SPE		
Provisões de PPP		
Outros Passivos		
ATOS POTENCIAIS PASSIVOS		
Obrigações Contratuais		
Riscos não Provisionados		
Garantias Concedidas		
Outros Passivos Contingentes		

 <p><b>Sistema de Informações Contábeis e Fiscais do Setor Público Brasileiro</b> TESOURO NACIONAL</p>	<b>Relatório Resumido de Execução Orçamentária</b>	
	Prefeitura Municipal de Pedreira - SP (Poder Executivo)	
	Orçamentos Fiscal e da Seguridade Social	
	CNPJ:	
	Exercício: 2025	
Período de referência: 4º bimestre		

**RREO-Anexo 13 | Tabela 13.0 - Demonstrativo das Parcerias Público-Privadas | Do Ente Federado, exceto estatais não dependentes - Contratadas (I.1)**

Despesas de PPP Do Ente Federado, exceto estatais não dependentes - Contratadas (I.1)	Despesas de PPP									
	EXERCÍCIO ANTERIOR	EXERCÍCIO CORRENTE (EC)	<EC + 1>	<EC + 2>	<EC + 3>	<EC + 4>	<EC + 5>	<EC + 6>	<EC + 7>	<EC + 8>

**RREO-Anexo 13 | Tabela 13.0 - Demonstrativo das Parcerias Público-Privadas | Do Ente Federado, exceto estatais não dependentes - A Contratar (I.2)**

Despesas de PPP Do Ente Federado, exceto estatais não dependentes - A Contratar (I.2)	Despesas de PPP									
	EXERCÍCIO ANTERIOR	EXERCÍCIO CORRENTE (EC)	<EC + 1>	<EC + 2>	<EC + 3>	<EC + 4>	<EC + 5>	<EC + 6>	<EC + 7>	<EC + 8>

**RREO-Anexo 13 | Tabela 13.0 - Demonstrativo das Parcerias Público-Privadas | Das Estatais Não-Dependentes (II.1)**


Despesas de PPP das Estatais Não-Dependentes - Contratadas (II.1)	Despesas de PPP									
	EXERCÍCIO ANTERIOR	EXERCÍCIO CORRENTE (EC)	<EC + 1>	<EC + 2>	<EC + 3>	<EC + 4>	<EC + 5>	<EC + 6>	<EC + 7>	<EC + 8>

**RREO-Anexo 13 | Tabela 13.0 - Demonstrativo das Parcerias Público-Privadas | Das Estatais Não Dependentes - A Contratar (II.2)**

Despesas de PPP das Estatais Não-Dependentes - A Contratar (II.2)	Despesas de PPP									
	EXERCÍCIO ANTERIOR	EXERCÍCIO CORRENTE (EC)	<EC + 1>	<EC + 2>	<EC + 3>	<EC + 4>	<EC + 5>	<EC + 6>	<EC + 7>	<EC + 8>

**RREO-Anexo 13 | Tabela 13.0 - Demonstrativo das Parcerias Público-Privadas**

Total das Despesas de PPP	Despesas de PPP										
	EXERCÍCIO ANTERIOR	EXERCÍCIO CORRENTE (EC)	<EC + 1>	<EC + 2>	<EC + 3>	<EC + 4>	<EC + 5>	<EC + 6>	<EC + 7>	<EC + 8>	<EC + 9>
<b>Total das Despesas de PPP</b>											
TOTAL DAS DESPESAS DE PPP DO ENTE FEDERADO (I) = (I.1 + II.2)											
TOTAL DAS DESPESAS DE PPP DAS ESTATAIS NÃO-DEPENDENTES (II) = (II.1 + II.2)											
TOTAL DAS DESPESAS DE PPP (III) = (I) + (II)											
RECEITA CORRENTE LÍQUIDA (RCL) (IV)											
TOTAL DAS DESPESAS CONSIDERADAS PARA O LIMITE = (I)											
TOTAL DAS DESPESAS CONSIDERADAS PARA O LIMITE / RCL (%) (V) = (I / IV)											

 Sistema de Informações Contábeis e Fiscais do Setor Público Brasileiro  TESOURO NACIONAL	<b>Relatório Resumido de Execução Orçamentária</b>
	<b>Prefeitura Municipal de Pedreira - SP (Poder Executivo)</b>
	<b>Orçamentos Fiscal e da Seguridade Social</b>
	<b>CNPJ:</b>
	<b>Exercício: 2025</b>
	<b>Período de referência: 4º bimestre</b>

**RREO-Anexo 13 | Tabela 13.0 - Demonstrativo das Parcerias Público-Privadas**

Notas Explicativas	Valores
	31/08/2025
Notas Explicativas	-
Notas Explicativas	-

**RREO-Anexo 14 | Tabela 14.0 - Demonstrativo Simplificado do Relatório Resumido da Execução Orçamentária - Municípios e DF**

Balanco Orçamentário	Valores
	Até o Bimestre
<b>Balanco Orçamentário</b>	-
<b>RECEITAS</b>	
Previsão Inicial	319.443.052,10
Previsão Atualizada	319.443.052,10
Receitas Realizadas	182.895.913,10
Déficit Orçamentário	
Saldos de Exercícios Anteriores (Utilizados para Créditos Adicionais)	13.349.952,41
<b>DESPESAS</b>	
Dotação Inicial	319.443.052,10
Dotação Atualizada	335.358.710,17
Despesas Empenhadas	231.592.726,86
Despesas Liquidadas	179.453.471,10
Despesas Pagas	165.450.881,71
Superávit Orçamentário	3.442.442,00

**RREO-Anexo 14 | Tabela 14.0 - Demonstrativo Simplificado do Relatório Resumido da Execução Orçamentária - Municípios e DF**

Despesas por Função/Subfunção	Valores
	Até o Bimestre
<b>Despesas por Função/Subfunção</b>	-
Despesas Empenhadas	231.592.726,86
Despesas Liquidadas	179.453.471,10

**RREO-Anexo 14 | Tabela 14.0 - Demonstrativo Simplificado do Relatório Resumido da Execução Orçamentária - Municípios e DF**

Receita Corrente Líquida - RCL	Valores
	Até o Bimestre
<b>Receita Corrente Líquida - RCL</b>	-
Receita Corrente Líquida	271.014.705,98
Receita Corrente Líquida Ajustada para Cálculo dos Limites de Endividamento	265.664.705,98
Receita Corrente Líquida Ajustada para Cálculo dos Limites da Despesa com Pessoal	265.664.705,98


**RREO-Anexo 14 | Tabela 14.0 - Demonstrativo Simplificado do Relatório Resumido da Execução Orçamentária - Municípios e DF**

Receitas e Despesas do Regime Próprio de Previdência dos Servidores	Valores
	Até o Bimestre
<b>Receitas e Despesas do Regime Próprio de Previdência dos Servidores</b>	-
Fundo em Capitalização (PLANO PREVIDENCIÁRIO)	
Receitas Previdenciárias Realizadas	
Despesas Previdenciárias Empenhadas	
Despesas Previdenciárias Liquidadas	
Despesas Previdenciárias Pagas	
Resultado Previdenciário	
Fundo em Repartição (PLANO FINANCEIRO)	
Receitas Previdenciárias Realizadas	
Despesas Previdenciárias Empenhadas	
Despesas Previdenciárias Liquidadas	
Despesas Previdenciárias Pagas	
Resultado Previdenciário	

**RREO-Anexo 14 | Tabela 14.0 - Demonstrativo Simplificado do Relatório Resumido da Execução Orçamentária - Municípios e DF**

Resultados Primário e Nominal	Verificação das Metas dos Resultados Nominal e Primário		
	Meta Fixada no Anexo de Metas Fiscais da LDO (a)	Resultado Apurado até o Bimestre (b)	% em Relação à Meta (b/a)
<b>Resultados Primário e Nominal</b>	-	-	-
RESULTADO PRIMÁRIO (SEM RPPS) - Acima da Linha	3.062.346,07	7.527.597,66	2,46
RESULTADO NOMINAL (SEM RPPS) - Abaixo da Linha	3.062.346,07	5.469.951,52	1,79

**RREO-Anexo 14 | Tabela 14.0 - Demonstrativo Simplificado do Relatório Resumido da Execução Orçamentária - Municípios e DF**

 <p>Sistema de Informações Contábeis e Fiscais do Setor Público Brasileiro</p> <p>TESOURO NACIONAL</p>	<b>Relatório Resumido de Execução Orçamentária</b>
	<b>Prefeitura Municipal de Pedreira - SP (Poder Executivo)</b>
	<b>Orçamentos Fiscal e da Seguridade Social</b>
	<b>CNPJ:</b>
	<b>Exercício: 2025</b>
<b>Período de referência: 4º bimestre</b>	

Restos a Pagar por Poder e Ministério Público	Estágios dos Restos a Pagar			
	Inscrição	Cancelamento Até o Bimestre	Pagamento Até o Bimestre	Saldo a Pagar
<b>Restos a Pagar por Poder e Ministério Público</b>	-	-	-	-
RESTOS A PAGAR PROCESSADOS	16.826.100,65	213,59	11.963.023,37	4.862.863,69
Poder Executivo	16.822.735,65	213,59	11.959.658,37	4.862.863,69
Poder Legislativo	3.365,00	0,00	3.365,00	0,00
Poder Judiciário				
Ministério Público				
Defensoria Pública				
RESTOS A PAGAR NÃO PROCESSADOS	2.466.837,61	70.282,86	1.648.877,19	747.677,56
Poder Executivo	2.354.319,61	70.282,86	1.536.359,19	747.677,56
Poder Legislativo	112.518,00	0,00	112.518,00	0,00
Poder Judiciário				
Ministério Público				
Defensoria Pública				
<b>TOTAL</b>	<b>19.292.938,26</b>	<b>70.496,45</b>	<b>13.611.900,56</b>	<b>5.610.541,25</b>

## RREO-Anexo 14 | Tabela 14.0 - Demonstrativo Simplificado do Relatório Resumido da Execução Orçamentária - Municípios e DF

Despesas com Manutenção e Desenvolvimento do Ensino	Valor Apurado Até o Bimestre	Apuração das Despesas com Ensino	
		Limites Constitucionais Anuais	
		% Mínimo a Aplicar no Exercício	% Aplicado Até o Bimestre
<b>Despesas com Manutenção e Desenvolvimento do Ensino</b>	-	-	-
Mínimo Anual de <18% / 25%> das Receitas de Impostos na Manutenção e Desenvolvimento do Ensino	33.541.626,63	25,00	27,13
Mínimo Anual de 70% do FUNDEB na Remuneração dos Profissionais da Educação Básica	16.932.017,25	70,00	71,77
Percentual da Complementação da União ao FUNDEB (VAAT) na Educação Infantil (Indicador IEI)			
Mínimo de 15% da Complementação da União ao FUNDEB (VAAT) em Despesas de Capital			

## RREO-Anexo 14 | Tabela 14.0 - Demonstrativo Simplificado do Relatório Resumido da Execução Orçamentária - Municípios e DF

Receitas de Operações de Crédito e Despesas de Capital	Apuração das Receitas de Operações de Crédito e Despesas de Capital	
	Valor Apurado no Exercício	Saldo Não Realizado
<b>Receitas de Operações de Crédito e Despesas de Capital</b>	-	-
Receitas de Operações de Crédito	0,00	2.599.850,02
Despesa de Capital Líquida		

## RREO-Anexo 14 | Tabela 14.0 - Demonstrativo Simplificado do Relatório Resumido da Execução Orçamentária - Municípios e DF

Projeção Atuarial dos Regimes de Previdência	Exercício de Apuração			
	Exercício	10º Exercício	20º Exercício	35º Exercício
<b>Projeção Atuarial dos Regimes de Previdência</b>	-	-	-	-
Fundo em Capitalização (Plano Previdenciário)				
Receitas Previdenciárias				
Despesas Previdenciárias				
Resultado Previdenciário				
Fundo em Repartição (Plano Financeiro)				
Receitas Previdenciárias				
Despesas Previdenciárias				
Resultado Previdenciário				

## RREO-Anexo 14 | Tabela 14.0 - Demonstrativo Simplificado do Relatório Resumido da Execução Orçamentária - Municípios e DF


Receita da Alienação de Ativos e Aplicação dos Recursos	Apuração da Receita da Alienação de Ativos e Aplicação dos Recursos	
	Valor Apurado no Exercício	Saldo a Realizar
<b>Receita da Alienação de Ativos e Aplicação dos Recursos</b>	-	-
Receitas da Alienação de Ativos	0,00	3.500.000,00
Aplicação dos Recursos da Alienação de Ativos		

## RREO-Anexo 14 | Tabela 14.0 - Demonstrativo Simplificado do Relatório Resumido da Execução Orçamentária - Municípios e DF

Despesas com Ações e Serviços Públicos de Saúde	Valor Apurado Até o Bimestre	Apuração das Despesas com Saúde	
		Limites Constitucionais Anuais	
		% Mínimo a Aplicar no Exercício	% Aplicado Até o Bimestre
<b>Despesas com Ações e Serviços Públicos de Saúde</b>	-	-	-
Despesas com Ações e Serviços Públicos de Saúde Executadas com Recursos de Impostos	35.059.402,80	15,00	28,93

## RREO-Anexo 14 | Tabela 14.0 - Demonstrativo Simplificado do Relatório Resumido da Execução Orçamentária - Municípios e DF

Despesas de Caráter Continuado Derivadas de PPP	Valor Realizado no Período	
	Valor Apurado no Exercício Corrente	
<b>Despesas de Caráter Continuado Derivadas de PPP</b>	-	-

 <p>Sistema de Informações Contábeis e Fiscais do Setor Público Brasileiro</p> <p><b>TESOURONACIONAL</b></p>	<b>Relatório Resumido de Execução Orçamentária</b>
	<b>Prefeitura Municipal de Pedreira - SP (Poder Executivo)</b>
	<b>Orçamentos Fiscal e da Seguridade Social</b>
	<b>CNPJ:</b>
	<b>Exercício: 2025</b>
<b>Período de referência: 4º bimestre</b>	

Despesas de Caráter Continuado Derivadas de PPP	Valor Realizado no Período
Total das Despesas Consideradas para o Limite / RCL (%)	Valor Apurado no Exercício Corrente

**RREO-Anexo 14 | Tabela 14.0 - Demonstrativo Simplificado do Relatório Resumido da Execução Orçamentária - Municípios e DF**

Notas Explicativas	Valores
Notas Explicativas	31/08/2025
Notas Explicativas	-

Pedreira, 19 de setembro de 2025  
**FÁBIO VINÍCIUS POLIDORO**  
 PREFEITO MUNICIPAL  
**MARILDA GISELDA DE MORAES ZAMANA**  
 Depto. de Contabilidade  
**VÂNIA LÚCIA MARIANO**  
 Controladora Interna

**Prefeitura Municipal de Pedreira**  
**RELATÓRIO RESUMIDO DA EXECUÇÃO ORÇAMENTÁRIA**  
**DEMONSTRATIVO DAS RECEITAS E DESPESAS COM MANUTENÇÃO E DESENVOLVIMENTO DO ENSINO - MDE - MUNICÍPIOS**  
**ORÇAMENTO FISCAL E DA SEGURIDADE SOCIAL**

PERÍODO: Janeiro a Agosto 2025/BIMESTRE Julho - Agosto

Página 1 de 5  
RS 1

RREO – Anexo 8 (LDB, Art. 72)

RECEITAS RESULTANTES DE IMPOSTOS (Art. 212 e 212-A da Constituição Federal)		RECEITAS REALIZADAS JAN A AGO
RECEITA RESULTANTE DE IMPOSTOS	PREVISÃO ATUALIZADA (a)	RECEITAS REALIZADAS JAN A AGO
<b>1- RECEITA DE IMPOSTOS</b>	57.974.000,05	36.938.235,53
1.1- Receita Resultante do Imposto sobre a Propriedade Predial e Territorial Urbana – IPTU	31.360.000,00	19.025.307,52
1.2- Receita Resultante do Imposto sobre Transmissão Inter Vivos – ITBI	3.800.000,00	3.098.970,48
1.3- Receita Resultante do Imposto sobre Serviços de Qualquer Natureza – ISS	16.354.000,00	10.477.352,08
1.4- Receita Resultante do Imposto de Renda Retido na Fonte – IRRF	6.460.000,05	4.336.605,45
<b>2- RECEITA DE TRANSFERÊNCIAS CONSTITUCIONAIS E LEGAIS</b>	139.042.000,00	86.698.891,39
2.1- Cota-Parte FPM	66.600.000,00	41.349.654,09
2.1.1- Parcela referente à CF, art. 159, I, alínea B	59.600.000,00	38.886.449,94
2.1.2- Parcela referente à CF, art. 159, I, alínea D e E	7.000.000,00	2.463.204,15
2.2- Cota-Parte ICMS	57.600.000,00	32.328.490,24
2.3- Cota-Parte IPM-Exportação	330.000,00	232.742,82
2.4- Cota-Parte ITR	12.000,00	3.681,11
2.5- Cota-Parte IPVA	14.500.000,00	12.784.323,13
2.6- Cota-Parte IOF-Ouro	0,00	0,00
2.7- Outras Transferências ou Compensações Financeiras Provenientes de Impostos e Transferências Constitucionais	0,00	0,00
<b>3- TOTAL DA RECEITA RESULTANTE DE IMPOSTOS (1 + 2)</b>	197.016.000,05	123.637.126,92
<b>4- TOTAL DESTINADO AO FUNDEB - 20% DE (2.1.1) + (2.2) + (2.3) + (2.4) + (2.5) + (2.7)  </b>	26.408.400,00	16.847.708,69
<b>5- VALOR MÍNIMO A SER APLICADO ALEM DO VALOR DESTINADO AO FUNDEB - 5% DE ((2.1.1) + (2.2) + (2.3) + (2.4) + (2.5) + (2.7)) + 25% DE ((1.1) + (1.2) + (1.3) + (1.4) + (2.1.2) + (2.6))</b>	22.845.600,01	14.062.144,28
<b>FUNDEB</b>		
RECEITAS DO FUNDEB RECEBIDAS NO EXERCÍCIO	PREVISÃO ATUALIZADA (a)	RECEITAS REALIZADAS JAN A AGO
<b>6- TOTAL DAS RECEITAS DO FUNDEB RECEBIDAS</b>	33.140.000,01	23.699.970,67
6.1- FUNDEB - Impostos e Transferências de Impostos	32.490.000,01	23.591.232,71
6.1.1- Principal	32.250.000,01	23.362.385,61
6.1.2- Rendimentos de Aplicação Financeira	240.000,00	228.847,10
6.1.3- Ressarcimento de recursos do Fundeb	0,00	0,00
6.2- FUNDEB - Complementação da União - VAAF	0,00	0,00
6.2.1- Principal	0,00	0,00
6.2.2- Rendimentos de Aplicação Financeira	0,00	0,00
6.2.3- Ressarcimento de recursos do Fundeb	0,00	0,00
6.3- FUNDEB - Complementação da União - VAAF	0,00	0,00
6.3.1- Principal	0,00	0,00
6.3.2- Rendimentos de Aplicação Financeira	0,00	0,00
6.3.3- Ressarcimento de recursos do Fundeb	0,00	0,00
6.4- FUNDEB - Complementação da União - VAAF	650.000,00	108.737,96
6.4.1- Principal	650.000,00	108.737,96
6.4.2- Rendimentos de Aplicação Financeira	0,00	0,00
6.4.3- Ressarcimento de recursos do Fundeb	0,00	0,00
<b>7- RESULTADO LÍQUIDO DAS TRANSFERÊNCIAS DO FUNDEB (6.1.1 - 4)</b>	5.841.600,01	6.514.676,92

**Prefeitura Municipal de Pedreira**  
**RELATÓRIO RESUMIDO DA EXECUÇÃO ORÇAMENTÁRIA**  
**DEMONSTRATIVO DAS RECEITAS E DESPESAS COM MANUTENÇÃO E DESENVOLVIMENTO DO ENSINO - MDE - MUNICÍPIOS**  
**ORÇAMENTO FISCAL E DA SEGURIDADE SOCIAL**  
**PERÍODO: Janeiro a Agosto 2025/BIMESTRE Julho - Agosto**

Página 2 de 5  
RS 1

RRFO - Anexo 8 (LDB, Art. 72)

RECURSOS RECEBIDOS EM EXERCÍCIOS ANTERIORES E NÃO UTILIZADOS (SUPERÁVIT)		VALOR				
8-TOTAL DOS RECURSOS DE SUPERÁVIT		2.602.828,05				
8.1-SUPERÁVIT DO EXERCÍCIO IMEDIATAMENTE ANTERIOR		2.602.828,05				
8.2-SUPERÁVIT RESIDUAL DE OUTROS EXERCÍCIOS		0,00				
9-TOTAL DOS RECURSOS DO FUNDEB DISPONÍVEIS PARA UTILIZAÇÃO (6 + 8)		26.302.798,72				
DESPESAS COM RECURSOS DO FUNDEB		(c)	(d)	(e)	(f)	(g)
10-TOTAL DAS DESPESAS COM RECURSOS DO FUNDEB		23.015.227,05				
10.1-PROFISSIONAIS DA EDUCAÇÃO BÁSICA		14.827.767,09				
10.1.1-Educação Infantil		5.695.044,08				
10.1.2-Ensino Fundamental		9.132.723,01				
10.1.3-Educação de Jovens e Adultos		0,00				
10.1.4-Educação Especial		0,00				
10.1.5-Administração Geral		0,00				
10.2-OUTRAS DESPESAS		8.187.459,96				
10.2.1-Educação Infantil		5.606.684,95				
10.2.2-Ensino Fundamental		2.580.775,01				
10.2.3-Educação de Jovens e Adultos		0,00				
10.2.4-Educação Especial		0,00				
10.2.5-Administração Geral		0,00				
10.2.6-Transporte (Escolar)		0,00				
10.2.7-Outras		0,00				
DESPESAS CUSTEADAS COM RECEITAS DO FUNDEB RECEBIDAS NO EXERCÍCIO		(c)	(d)	(e)	(f)	(g)
11-TOTAL DAS DESPESAS CUSTEADAS COM RECURSOS DO FUNDEB RECEBIDAS NO EXERCÍCIO		20.438.978,33				
11.1-Total das Despesas custeadas com FUNDEB - Impostos e Transferências de Impostos		20.333.742,57				
11.2-Total das Despesas custeadas com FUNDEB - Complementação da União - VAAF		0,00				
11.3-Total das Despesas custeadas com FUNDEB - Complementação da União - VAAAT		0,00				
11.4-Total das Despesas custeadas com FUNDEB - Complementação da União - VAAAR		105.235,76				
12-TOTAL DAS DESPESAS DO FUNDEB COM PROFISSIONAIS DA EDUCAÇÃO BÁSICA		14.827.767,09				
13-TOTAL DAS DESPESAS CUSTEADAS COM FUNDEB - COMPLEMENTAÇÃO DA UNIÃO - VAAAT		0,00				
14-TOTAL DAS DESPESAS CUSTEADAS COM FUNDEB - COMPLEMENTAÇÃO DA UNIÃO - VAAAT		0,00				
15-Mínimo de 70% do FUNDEB na Remuneração dos Profissionais da Educação Básica		16.932.017,25				
16-Percentual da Complementação da União ao FUNDEB - VAAAT na Educação Infantil (INDICADOR IEI)		0,00				
17-Mínimo de 15% da Complementação da União ao FUNDEB - VAAAT em Despesa de Capital		0,00				
INDICADOR - Art.25, § 3º - Lei nº 14.113, de 2020 - (Máx. de 10% de Superávit)3		(h)	(i)	(j)	(k)	(l)
18-Total da Receita Recebida e não Aplicada no Exercício		2.369.997,07	1.072.621,78	1.072.621,78	1.072.621,78	4,53
INDICADORES - Art. 212-A, inciso XI e § 3º - Constituição Federal12		(m)	(n)	(o)	(p)	(q)
15-Mínimo de 70% do FUNDEB na Remuneração dos Profissionais da Educação Básica		16.932.017,25	16.932.017,25	16.932.017,25	16.932.017,25	71,77
16-Percentual da Complementação da União ao FUNDEB - VAAAT na Educação Infantil (INDICADOR IEI)		0,00	0,00	0,00	0,00	0,00
17-Mínimo de 15% da Complementação da União ao FUNDEB - VAAAT em Despesa de Capital		0,00	0,00	0,00	0,00	0,00
INDICADOR - Art.25, § 3º - Lei nº 14.113, de 2020 - (Máx. de 10% de Superávit)3		(r)	(s)	(t)	(u)	(v)
18-Total da Receita Recebida e não Aplicada no Exercício		2.369.997,07	1.072.621,78	1.072.621,78	1.072.621,78	4,53

**Prefeitura Municipal de Pedreira**  
**RELATÓRIO RESUMIDO DA EXECUÇÃO ORÇAMENTÁRIA**  
**DEMONSTRATIVO DAS RECEITAS E DESPESAS COM MANUTENÇÃO E DESENVOLVIMENTO DO ENSINO - MDE - MUNICÍPIOS**  
**ORÇAMENTO FISCAL E DA SEGURIDADE SOCIAL**  
**PERÍODO: Janeiro a Agosto 2025/BIMESTRE Julho - Agosto**

Página 3 de 5  
RS 1

RREO – Anexo 8 (LDB, Art. 72)

INDICADOR - Art.25, § 3º - Lei nº 14.113, de 2020 (Aplicação do Superávit de Exercício Anterior)3	Valor de Superávit Permitido no Exercício Anterior (s)	Valor não Aplicado No Exercício Anterior (t)	Valor de Superávit Aplicado até o 1º Quadrimestre (u)	Valor Aplicado Após o 1º Quadrimestre (v)	Valor Total de Sup. Não Aplicado Até o Final do Exercício (w)	Valor de Superávit Permitido no Ex. Ant. não Aplicado no Exercício Atual (x)
	0,00	0,00	2.576.248,72	0,00	-2.576.248,72	0,00
19- Total das Despesas Custeadas com Superávit do FUNDEB	0,00	0,00	2.576.248,72	0,00	-2.576.248,72	0,00
19.1- Total das Despesas custeadas com FUNDEB - Impostos e Transferências de Impostos	0,00	0,00	2.528.912,31	0,00	-2.528.912,31	0,00
19.2- Total das Despesas custeadas com FUNDEB - Complementação da União (VAAF + VAAAT + VAAAR)	0,00	0,00	47.336,41	0,00	-47.336,41	0,00
<b>DESPESAS COM MANUTENÇÃO E DESENVOLVIMENTO DO ENSINO – MDE – CUSTEADAS COM RECEITA DE IMPOSTOS (EXCETO FUNDEB)</b>						
DESPESAS COM AÇÕES TÍPICAS DE MDE - RECEITAS DE IMPOSTOS EXCETO FUNDEB (Por Subfunção)	DOTAÇÃO ATUALIZADA (e)	DESPESAS EMPENHADAS JAN A AGO (d)	DESPESAS LIQUIDADAS JAN A AGO (e)	DESPESAS PAGAS JAN A AGO (f)	INSCRITAS EM RESTOS A PAGAR NÃO PROCESSADOS (g)	
20- TOTAL DAS DESPESAS COM AÇÕES TÍPICAS DE MDE CUSTEADAS COM RECEITAS DE IMPOSTOS	23.147.564,99	16.655.903,13	14.284.250,63	13.434.648,57	0,00	
20.1- Educação Infantil	12.606.000,00	9.263.674,15	8.547.092,83	8.208.152,09	0,00	
20.2- Ensino Fundamental	9.370.078,99	6.322.269,73	5.040.901,04	4.532.767,86	0,00	
20.3- Educação de Jovens e Adultos	7.769,00	0,00	0,00	0,00	0,00	
20.4- Educação Especial	1.093.404,00	1.020.720,34	668.117,46	668.117,46	0,00	
20.5- Administração Geral	0,00	0,00	0,00	0,00	0,00	
20.6- Transporte (Escolar)	0,00	0,00	0,00	0,00	0,00	
20.7- Outras	70.313,00	49.238,91	28.139,30	25.611,16	0,00	
<b>DESPESAS COM MANUTENÇÃO E DESENVOLVIMENTO DO ENSINO – MDE – CUSTEADAS COM RECEITA DE IMPOSTOS E COM RECURSOS DO FUNDEB</b>						
DESPESAS COM AÇÕES TÍPICAS DE MDE - RECEITAS DE IMPOSTOS E RECURSOS DO FUNDEB (Por área de Atuação)6	DOTAÇÃO ATUALIZADA (e)	DESPESAS EMPENHADAS JAN A AGO (d)	DESPESAS LIQUIDADAS JAN A AGO (e)	DESPESAS PAGAS JAN A AGO (f)	INSCRITAS EM RESTOS A PAGAR NÃO PROCESSADOS (g)	
21- TOTAL DAS DESPESAS COM AÇÕES TÍPICAS DE MDE CUSTEADAS COM RECEITAS DE IMPOSTOS E FUNDEB	58.790.837,13	42.736.965,75	39.459.708,94	36.424.264,46	0,00	
21.1- Educação Infantil	32.030.190,49	22.019.605,15	20.744.615,11	19.509.881,12	0,00	
21.1.1- Creche	17.837.531,38	13.765.987,21	12.904.960,88	12.580.033,30	0,00	
21.1.2- Pré-Escola	14.192.659,11	8.253.617,94	7.839.654,23	6.929.847,82	0,00	
21.2- Ensino Fundamental	26.760.646,64	20.717.360,60	18.715.093,83	16.914.383,34	0,00	
<b>APURAÇÃO DAS DESPESAS PARA FINS DE LIMITE MÍNIMO CONSTITUCIONAL</b>						
22- TOTAL DAS DESPESAS DE MDE CUSTEADAS COM RECURSOS DE IMPOSTOS = L20(d ou e)	14.284.250,63					
23- TOTAL DAS RECEITAS TRANSFERIDAS AO FUNDEB = L(4)	16.847.708,69					
24- (-) RECEITAS DO FUNDEB NÃO UTILIZADAS NO EXERCÍCIO, EM VALOR SUPERIOR A 10% = L18(q)	0,00					
25- (-) SUPERÁVIT PERMITIDO NO EXERCÍCIO IMEDIATAMENTE ANTERIOR NÃO APLICADO NO EXERCÍCIO ATUAL = L19.(x)	0,00					
26- (-) RESTOS A PAGAR NÃO PROCESSADOS INSCRITOS NO EXERCÍCIO SEM DISPONIBILIDADE FINANCEIRA DE RECURSOS DE IMPOSTOS	0,00					
27- (-) CANCELAMENTO, NO EXERCÍCIO, DE RESTOS A PAGAR INSCRITOS COM DISPONIBILIDADE FINANCEIRA DE RECURSOS DE IMPOSTOS	3.703,29					
28- TOTAL DAS DESPESAS PARA FINS DE LIMITE (22 + 23 - 24 - 25 - 26 - 27)	31.128.256,03					

**Prefeitura Municipal de Pedreira**  
**RELATÓRIO RESUMIDO DA EXECUÇÃO ORÇAMENTÁRIA**  
**DEMONSTRATIVO DAS RECEITAS E DESPESAS COM MANUTENÇÃO E DESENVOLVIMENTO DO ENSINO - MDE - MUNICÍPIOS**  
**ORÇAMENTO FISCAL E DA SEGURIDADE SOCIAL**

PERÍODO: Janeiro a Agosto 2025/BIMESTRE Julho - Agosto

Página 4 de 5  
RS 1

RRFO - Anexo 8 (LDB, Art. 72)

APURAÇÃO DO LIMITE MÍNIMO CONSTITUCIONAL 2 e 5	VALOR EXIGIDO (z)		VALOR APLICADO (aa)		% APLICADO (ab)
	RP LIQUIDADOS (ad)	RP PAGOS (ae)	RP CANCELADOS (af)	SALDO FINAL (ag)	
29- APLICAÇÃO EM MDE SOBRE A RECEITA RESULTANTE DE IMPOSTOS		30.909.281,73	31.128.256,03		25,18
RESTOS A PAGAR INSCRITOS EM EXERCÍCIOS ANTERIORES DE DESPESAS CONSIDERADAS PARA CUMPRIMENTO DO LIMITE	SALDO INICIAL (ac)				
	3.167.410,63	3.049.476,74	3.703,29	114.230,60	
30- RESTOS A PAGAR DE DESPESAS COM MDE	25.674,18	856.996,22	3.703,29	114.230,60	
30.1- Executadas com Recursos de Impostos e Transferências de Impostos	974.930,11	1.884.830,52	0,00	0,00	
30.2- Executadas com Recursos do FUNDEB - Impostos	13.871,38	307.650,00	0,00	0,00	
30.3- Executadas com Recursos do FUNDEB - Complementação da União (VAAF + VAAF + VAAR)	0,00	0,00	0,00	0,00	
<b>OUTRAS INFORMAÇÕES PARA CONTROLE</b>					
RECEITAS ADICIONAIS PARA FINANCIAMENTO DO ENSINO	PREVISÃO ATUALIZADA (a)		RECEITAS REALIZADAS Até o Bimestre (b)		
31- TOTAL DAS RECEITAS ADICIONAIS PARA FINANCIAMENTO DO ENSINO		13.798.330,00		8.161.654,37	
31.1- RECEITA DE TRANSFERÊNCIA DO FNDE (INCLUINDO RENDIMENTOS DE APLICAÇÃO FINANCEIRA		4.025.660,00		2.759.240,81	
31.1.1- Salário-Educação		2.600.000,00		1.582.407,47	
31.1.2- PDDE		1.160,00		0,00	
31.1.3- PNAE		1.392.500,00		1.162.765,57	
31.1.4- PNATE		32.000,00		14.067,77	
31.1.5- Outras Transferências do FNDE		0,00		0,00	
31.2- RECEITAS DE TRANSFERÊNCIAS DE CONVÊNIO		8.967.670,00		5.396.877,43	
31.3- RECEITA DE ROYALTIES DESTINADOS À EDUCAÇÃO		0,00		0,00	
31.4- RECEITA DE OPERAÇÕES DE CRÉDITO VINCULADAS À EDUCAÇÃO		0,00		0,00	
31.5- RECEITA DE PRECATORIOS - FUNDEF E FUNDEB		0,00		0,00	
31.6- OUTRAS RECEITAS PARA FINANCIAMENTO DO ENSINO		805.000,00		5.536,13	
OUTRAS DESPESAS COM EDUCAÇÃO (Por Subfunção)6	DOTAÇÃO ATUALIZADA (c)	DESPESAS EMPENHADAS JAN A AGO (d)	DESPESAS LIQUIDADAS JAN A AGO (e)	DESPESAS PAGAS JAN A AGO (f)	INSCRITAS EM RESTOS A PAGAR NÃO PROCESSADOS (g)
32- TOTAL DAS OUTRAS DESPESAS COM EDUCAÇÃO	24.220.751,31	15.699.910,11	8.994.251,66	8.313.726,22	0,00
32.1- Educação Infantil	3.981.200,01	1.868.194,96	815.311,01	761.518,57	0,00
32.2- Ensino Fundamental	10.140.896,46	7.696.570,00	4.679.149,38	4.492.562,98	0,00
32.3- Ensino Médio	0,00	0,00	0,00	0,00	0,00
32.4- Ensino Superior	0,00	0,00	0,00	0,00	0,00
32.5- Ensino Profissional	2.210.347,77	1.209.629,20	978.801,68	964.926,80	0,00
32.6- Educação de Jovens e Adultos	0,00	0,00	0,00	0,00	0,00
32.7- Educação Especial	73.000,00	45.839,72	33.489,00	33.489,00	0,00
32.8- Outras	7.815.307,07	4.879.676,23	2.487.500,59	2.061.228,87	0,00
TOTAL GERAL DAS DESPESAS COM EDUCAÇÃO	DOTAÇÃO ATUALIZADA (c)	DESPESAS EMPENHADAS JAN A AGO (d)	DESPESAS LIQUIDADAS JAN A AGO (e)	DESPESAS PAGAS JAN A AGO (f)	INSCRITAS EM RESTOS A PAGAR NÃO PROCESSADOS (g)
33- TOTAL GERAL DAS DESPESAS COM EDUCAÇÃO (10 + 20 + 32)	83.080.901,44	58.486.114,77	48.482.099,90	44.763.601,84	0,00

**Prefeitura Municipal de Pedreira**  
**RELATÓRIO RESUMIDO DA EXECUÇÃO ORÇAMENTÁRIA**  
**DEMONSTRATIVO DAS RECEITAS E DESPESAS COM MANUTENÇÃO E DESENVOLVIMENTO DO ENSINO - MDE - MUNICÍPIOS**  
**ORÇAMENTO FISCAL E DA SEGURIDADE SOCIAL**  
**PERÍODO: Janeiro a Agosto 2025/BIMESTRE Julho - Agosto**

RREO – Anexo 8 (LDB, Art. 72)		Página 5 de 5		RS 1	
33.1- Despesas Correntes	69.503.621,02	54.246.119,94	45.283.938,86	41.678.598,42	0,00
33.1.1- Pessoal Ativo	36.023.658,59	26.881.447,40	26.489.968,32	23.908.608,10	0,00
33.1.2- Pessoal Inativo	0,00	0,00	0,00	0,00	0,00
33.1.3- Transferências às instituições comunitárias, confessionais ou filantrópicas sem fins lucrativos	2.619.500,00	2.583.500,00	1.813.014,45	1.813.014,45	0,00
33.1.4- Outras Despesas Correntes	30.860.462,43	24.781.172,54	16.980.956,09	15.956.975,87	0,00
33.2- Despesas de Capital	13.578.080,42	4.239.994,83	3.198.161,04	3.085.003,42	0,00
33.2.1- Transferências às instituições comunitárias, confessionais ou filantrópicas sem fins lucrativos	4.917,00	0,00	0,00	0,00	0,00
33.2.2- Outras Despesas de Capital	13.573.163,42	4.239.994,83	3.198.161,04	3.085.003,42	0,00
<b>CONTROLE DA DISPONIBILIDADE FINANCEIRA E CONCILIAÇÃO BANCÁRIA</b>		<b>FUNDEB (al)</b>		<b>SALÁRIO EDUCAÇÃO (aj)</b>	
34- DISPONIBILIDADE FINANCEIRA EM 31 DE DEZEMBRO DO EXERCÍCIO ANTERIOR			4.795.308,57		394.537,32
35- (+) INGRESSO DE RECURSOS ATÉ O BIMESTRE (orçamentário)			23.699.970,67		1.582.407,47
36- (-) PAGAMENTOS EFETUADOS ATÉ O BIMESTRE (orçamentário e restos a pagar)			25.064.041,74		1.571.141,75
37- (=) DISPONIBILIDADE FINANCEIRA ATÉ O BIMESTRE			3.431.237,50		405.803,04
38- (+) AJUSTES POSITIVOS (RETENÇÕES E OUTROS VALORES EXTRAORÇAMENTÁRIOS)			0,00		0,00
39- (-) AJUSTES NEGATIVOS (OUTROS VALORES EXTRAORÇAMENTÁRIOS)			0,00		0,00
40- (=) SALDO FINANCEIRO CONCILIADO (Saldo Bancário)			3.431.237,50		405.803,04

1) Os valores informados devem corresponder ao efetivamente rateado. Os percentuais correspondem ao disposto na legislação.

2) Limites mínimos anuais a serem cumpridos no encerramento do exercício.

3) Art. 25 § 3º Lei 14.113/2020 - "Até 10% (dez por cento) dos recursos recebidos à conta dos Fundos, inclusive relativos à complementação da União, nos termos do § 2º do art. 16 desta Lei, poderão ser utilizados no primeiro quadrimestre do exercício imediatamente subsequente, mediante abertura de crédito adicional", utilizados no 1º trimestre do exercício imediatamente subsequente, mediante abertura de crédito adicional."

4) Os valores referentes à parcela dos Restos a Pagar inscritos sem disponibilidade financeira deverão ser informados somente no RREO do último bimestre do exercício.

5) Nos cinco primeiros bimestres do exercício o acompanhamento será feito com base na despesa liquidada. No último bimestre do exercício, o valor deverá corresponder ao total da despesa empenhada.

6) As linhas representam áreas de atuação e não correspondem exatamente às subdivisões da Função Educação. As despesas classificadas nas demais subdivisões (funções e nas subdivisões atípicas deverão ser rateadas para essas áreas de atuação.

7) Valor inscrito em RPNP sem disponibilidade de caixa, que não será considerado na apuração dos indicadores e limites. Para as linhas 15, 16 e 17, deverá ser comparado o total inscrito em RPNP com a disponibilidade de caixa por fonte de recursos. Para a linha 14, deverá ser verificada a diferença entre a disponibilidade nas Fontes do Fundeb e os RPNP referentes a essas despesas. Para a linha 18, deverá ser verificada a diferença entre as disponibilidades na Fonte VAAT e os RPNP dessas despesas.

8) Controle da execução de restos a pagar considerados no cumprimento do limite mínimo dos exercícios anteriores.

9) Nesta coluna não devem ser informados valores inferiores a 0 (zero).

10) Essa coluna não deve conter percentual superior a 100%. Caso isso ocorra, em razão de valores informados na coluna (1), os percentuais devem ser ajustados para 100%.

**Prefeitura Municipal de Pedreira**  
RELATÓRIO RESUMIDO DA EXECUÇÃO ORÇAMENTÁRIA  
**DEMONSTRATIVO DA RECEITA DE IMPOSTOS E DAS DESPESAS PRÓPRIAS COM SAÚDE**  
ORÇAMENTOS FISCAIS E DA SEGURIDADE SOCIAL  
PERÍODO: Janeiro a Agosto 2025/BIMESTRE Julho - Agosto

RREO - ANEXO XII (LC nº 141/2012 art.35)

R\$ 1

RECEITAS RESULTANTES DE IMPOSTOS E TRANSFERÊNCIAS CONSTITUCIONAIS E LEGAIS	PREVISÃO INICIAL	PREVISÃO ATUALIZADA (a)	RECEITAS REALIZADAS		INSCRITOS EM RESTOS A PAGAR NÃO PROCESSADOS (g)
			Até o Bimestre (b)	(%) (b/a)x100	
RECEITA DE IMPOSTOS (I)	57.974.000,05	57.974.000,05	36.938.235,53		63,72
Recita Resultante do Imposto Predial e Territorial Urbano - IPTU	31.360.000,00	31.360.000,00	19.025.307,52		60,67
Recita Resultante do Imposto sobre Transmissão Inter Vivos - ITBI	3.800.000,00	3.800.000,00	3.098.970,48		81,55
Recita Resultante do Imposto sobre Serviços de Qualquer Natureza - ISS	16.354.000,00	16.354.000,00	10.477.352,08		64,07
Recita Resultante do Imposto sobre a Renda e Proventos de Qualquer Natureza Retido na Fonte - IRRF	6.460.000,05	6.460.000,05	4.335.605,45		67,13
RECEITA DE TRANSFERÊNCIAS CONSTITUCIONAIS E LEGAIS (II)	132.042.000,00	132.042.000,00	84.235.687,24		63,79
Cota-Parte FPM	59.600.000,00	59.600.000,00	38.886.449,94		65,25
Cota-Parte ITR	12.000,00	12.000,00	3.681,11		30,68
Cota-Parte IPVA	14.500.000,00	14.500.000,00	12.784.323,13		88,17
Cota-Parte ICMS	57.600.000,00	57.600.000,00	32.328.490,24		56,13
Outras Transferências ou Compensações Financeiras Provenientes de Impostos e Transferências Constitucionais	330.000,00	330.000,00	232.742,82		70,53
TOTAL DAS RECEITAS RESULTANTES DE IMPOSTOS E TRANSFERÊNCIAS CONSTITUCIONAIS E LEGAIS - (II) = (I) + (II)	190.016.000,05	190.016.000,05	121.173.922,77		63,77
DESPESAS COM AÇÕES E SERVIÇOS PÚBLICOS DE SAÚDE (ASPS) POR SUBFUNÇÃO E CATEGORIA ECONÔMICA					
ATENÇÃO BÁSICA (IV)	27.034.753,01	30.334.614,01	17.410.567,74	57,40	51,46
Despesas Correntes	24.802.847,01	29.314.550,01	17.218.894,87	58,74	52,80
Despesas de Capital	2.231.906,00	1.020.064,00	191.672,87	18,79	13,13
ASSISTÊNCIA HOSPITALAR E AMBULATORIAL (V)	23.785.582,00	23.663.689,00	8.580.109,75	36,26	32,55
Despesas Correntes	22.918.665,00	22.697.772,00	7.977.468,65	35,15	31,37
Despesas de Capital	866.917,00	965.917,00	602.641,10	62,39	60,43
SUPPORTO PROFILÁTICO E TERAPÊUTICO (VI)	0,00	0,00	0,00	0,00	0,00
Despesas Correntes	0,00	0,00	0,00	0,00	0,00
Despesas de Capital	0,00	0,00	0,00	0,00	0,00
VIGILÂNCIA SANITÁRIA (VII)	2.522.934,00	2.451.958,00	1.288.519,36	52,55	46,03
Despesas Correntes	2.425.577,00	2.384.601,00	1.288.519,36	54,04	47,33
Despesas de Capital	97.357,00	67.357,00	0,00	0,00	0,00
VIGILÂNCIA EPIDEMIOLÓGICA (VIII)	249.638,00	538.138,00	305.137,48	56,70	49,85
Despesas Correntes	249.638,00	538.138,00	444.468,20	82,59	49,85
Despesas de Capital	0,00	0,00	305.137,48	56,70	49,85
ALIMENTAÇÃO E NUTRIÇÃO (IX)	11.801,00	11.801,00	0,00	0,00	0,00
Despesas Correntes	11.801,00	11.801,00	0,00	0,00	0,00
Despesas de Capital	0,00	0,00	0,00	0,00	0,00
OUTRAS SUBFUNÇÕES (X)	0,00	0,00	0,00	0,00	0,00
Despesas Correntes	0,00	0,00	0,00	0,00	0,00
Despesas de Capital	0,00	0,00	0,00	0,00	0,00
TOTAL (XI) = (IV + V + VI + VII + VIII + IX + X)	53.604.708,01	57.000.200,01	27.584.334,33	48,39	43,35



**Prefeitura Municipal de Pedreira**  
RELATÓRIO RESUMIDO DA EXECUÇÃO ORÇAMENTÁRIA  
**DEMONSTRATIVO DA RECEITA DE IMPOSTOS E DAS DESPESAS PRÓPRIAS COM SAÚDE**  
ORÇAMENTOS FISCAIS E DA SEGURIDADE SOCIAL  
PERÍODO: Janeiro a Agosto 2025/BIMESTRE Julho - Agosto

RREO – ANEXO XII (LC nº 141/2012 art.35)

R\$ 1

TOTAL DOS RESTOS A PAGAR CANCELADOS OU PRESCRITOS ATÉ O FINAL DO EXERCÍCIO ATUAL QUE AFETARAM O CUMPRIMENTO DO LIMITE (XXI) (soma dos saldos negativos da coluna "v.")	RESTOS A PAGAR CANCELADOS OU PRESCRITOS					Saldo Final (não aplicado) (aa) = (w - (x ou y))
	Saldo Inicial (no Exercício atual) (w)	Despesas Custeadas no Exercício de Referência			Pagas (z)	
		Empenhadas (x)	Liquidadas (y)			
TOTAL DOS RESTOS A PAGAR CANCELADOS OU PRESCRITOS ATÉ O FINAL DO EXERCÍCIO ANTERIOR QUE AFETARAM O CUMPRIMENTO DO LIMITE (XXII) (valor informado no demonstrativo do exercício anterior)	0,00	0,00	0,00	0,00	0,00	0,00
TOTAL DOS RESTOS A PAGAR CANCELADOS OU PRESCRITOS NO EXERCÍCIO ATUAL QUE AFETARAM O CUMPRIMENTO DO LIMITE (XXIII) = (XXI - XXII) (Artigo 24 § 1º e 2º da LC 141/2012)	0,00	0,00	0,00	0,00	0,00	0,00
<b>CONTROLE DE RESTOS A PAGAR CANCELADOS OU PRESCRITOS CONSIDERADOS PARA FINS DE APLICAÇÃO DA DISPONIBILIDADE DE CAIXA CONFORME ARTIGO 24§ 1º e 2º DA LC 141/2012</b>						
Restos a pagar cancelados ou prescritos em 2025 a serem compensados (XXIV) (saldo inicial = XXIII)	0,00	0,00	0,00	0,00	0,00	0,00
Restos a pagar cancelados ou prescritos em 2024 a serem compensados (XXV) (saldo inicial igual ao saldo final do demonstrativo do exercício anterior)	0,00	0,00	0,00	0,00	0,00	0,00
Restos a pagar cancelados ou prescritos em exercícios anteriores a serem compensados (XXVI) (saldo inicial igual ao saldo final do demonstrativo do exercício anterior)	0,00	0,00	0,00	0,00	0,00	0,00
TOTAL DE RESTOS A PAGAR CANCELADOS OU PRESCRITOS A COMPENSAR (XXVII)	0,00	0,00	0,00	0,00	0,00	0,00
<b>RECEITAS ADICIONAIS PARA O FINANCIAMENTO DA SAÚDE NÃO COMPUTADAS NO CÁLCULO DO MÍNIMO</b>						
RECEITAS DE TRANSFERÊNCIAS PARA A SAÚDE (XXVIII)	PREVISÃO INICIAL	PREVISÃO ATUALIZADA (a)	RECEITAS REALIZADAS		Até o Bimestre (b)	
Proveniente da União	21.275.900,00	21.275.900,00	Até o Bimestre (b)		(%)	(b/a)x100
Proveniente dos Estados	19.584.900,00	19.584.900,00	11.586.719,26	54,46		
Proveniente de outros Municípios	1.691.000,00	1.691.000,00	10.196.823,67	52,06		
RECEITA DE OPERAÇÕES DE CRÉDITO INTERNAS E EXTERNAS VINCULADAS A SAÚDE (XXIX)	0,00	0,00	1.389.895,59	82,19		
OUTRAS RECEITAS (XXX)	0,00	0,00	0,00	0,00		
TOTAL DE RECEITAS ADICIONAIS PARA FINANCIAMENTO DA SAÚDE (XXXI) = (XXVIII + XXIX + XXX)	0,00	0,00	28.719,07	0,00		
TOTAL DE RECEITAS ADICIONAIS PARA FINANCIAMENTO DA SAÚDE (XXXI) = (XXVIII + XXIX + XXX)	21.275.900,00	21.275.900,00	11.615.438,33	54,59		

**Prefeitura Municipal de Pedreira**  
 RELATÓRIO RESUMIDO DA EXECUÇÃO ORÇAMENTÁRIA  
**DEMONSTRATIVO DA RECEITA DE IMPOSTOS E DAS DESPESAS PRÓPRIAS COM SAÚDE**  
 ORÇAMENTOS FISCAIS E DA SEGURIDADE SOCIAL  
 PERÍODO: Janeiro a Agosto 2025/BIMESTRE Julho - Agosto

RREO – ANEXO XII (LC nº 141/2012 art.35)

DESPESAS COM SAÚDE POR SUBFUNÇÕES E CATEGORIA ECONÔMICA NÃO COMPUTADAS NO CÁLCULO DO MÍNIMO	DOTAÇÃO INICIAL	DOTAÇÃO ATUALIZADA (c)	DESPESAS EMPENHADAS		DESPESAS LIQUIDADAS		DESPESAS PAGAS		INSCRITOS EM RESTOS A PAGAR NÃO PROCESSADOS (g)
			ATE BIMESTRE		ATE BIMESTRE		ATE BIMESTRE		
			(d)	% (d/c) x 100	(e)	% (e/c) x 100	(f)	% (f/c) x 100	
ATENÇÃO BÁSICA (XXXII)	16.438.483,00	23.386.906,91	15.831.820,29	67,70	12.817.706,83	54,81	12.136.711,44	51,90	0,00
Despesas Correntes	9.488.483,00	19.525.058,91	14.301.020,29	73,24	12.800.156,83	65,56	12.122.331,44	62,09	0,00
Despesas de Capital	6.950.000,00	3.861.842,00	1.530.800,00	39,64	17.550,00	0,45	14.380,00	0,37	0,00
ASSISTÊNCIA HOSPITALAR E AMBULATORIAL (XXXIII)	4.241.000,00	4.497.464,41	2.941.722,60	65,41	2.322.094,56	51,63	2.216.672,51	49,29	0,00
Despesas Correntes	4.241.000,00	4.497.464,41	2.941.722,60	65,41	2.322.094,56	51,63	2.216.672,51	49,29	0,00
Despesas de Capital	0,00	0,00	0,00	0,00	0,00	0,00	0,00	0,00	0,00
SUPORTE PROFILÁTICO E TERAPÊUTICO (XXXIV)	238.000,00	238.000,00	0,00	0,00	0,00	0,00	0,00	0,00	0,00
Despesas Correntes	238.000,00	238.000,00	0,00	0,00	0,00	0,00	0,00	0,00	0,00
Despesas de Capital	0,00	0,00	0,00	0,00	0,00	0,00	0,00	0,00	0,00
VIGILÂNCIA SANITÁRIA (XXXV)	1.054.000,00	628.257,50	150.208,40	23,91	145.914,00	23,23	143.396,50	22,82	0,00
Despesas Correntes	1.054.000,00	628.257,50	150.208,40	23,91	145.914,00	23,23	143.396,50	22,82	0,00
Despesas de Capital	0,00	0,00	0,00	0,00	0,00	0,00	0,00	0,00	0,00
VIGILÂNCIA EPIDEMIOLÓGICA (XXXVI)	900.000,00	410.000,00	32.000,00	7,80	32.000,00	7,80	32.000,00	7,80	0,00
Despesas Correntes	900.000,00	410.000,00	32.000,00	7,80	32.000,00	7,80	32.000,00	7,80	0,00
Despesas de Capital	0,00	0,00	0,00	0,00	0,00	0,00	0,00	0,00	0,00
ALIMENTAÇÃO E NUTRIÇÃO (XXXVII)	236.400,00	256.550,62	145.450,49	56,69	140.680,82	54,84	125.091,32	48,76	0,00
Despesas Correntes	236.400,00	256.550,62	145.450,49	56,69	140.680,82	54,84	125.091,32	48,76	0,00
Despesas de Capital	0,00	0,00	0,00	0,00	0,00	0,00	0,00	0,00	0,00
OUTRAS SUBFUNÇÕES (XXXVIII)	150.000,00	152.520,40	2.520,40	1,65	2.520,40	1,65	2.520,40	1,65	0,00
Despesas Correntes	150.000,00	152.520,40	2.520,40	1,65	2.520,40	1,65	2.520,40	1,65	0,00
Despesas de Capital	0,00	0,00	0,00	0,00	0,00	0,00	0,00	0,00	0,00
TOTAL DAS DESPESAS NÃO COMPUTADAS NO CÁLCULO DO MÍNIMO (XXXIX) = (XXXII + XXXIII + XXXIV + XXXV + XXXVI + XXXVII + XXXVIII)	22.357.883,00	29.159.693,84	19.071.722,18	65,40	15.428.916,61	52,91	14.624.392,17	50,15	0,00

**Prefeitura Municipal de Pedreira**  
**RELATÓRIO RESUMIDO DA EXECUÇÃO ORÇAMENTÁRIA**  
**DEMONSTRATIVO DA RECEITA DE IMPOSTOS E DAS DESPESAS PRÓPRIAS COM SAÚDE**  
**ORÇAMENTOS FISCAIS E DA SEGURIDADE SOCIAL**  
**PERÍODO: Janeiro a Agosto 2025/BIMESTRE Julho - Agosto**

RREO – ANEXO XII (LC nº 141/2012 art.35)

DESPESAS TOTAIS COM SAÚDE	DOTAÇÃO INICIAL	DOTAÇÃO ATUALIZADA (c)	DESPESAS EMPENHADAS		DESPESAS LIQUIDADAS		DESPESAS PAGAS		INSCRITOS EM RESTOS A PAGAR NÃO PROCESSADOS (g)
			ATE BIMESTRE (d)	% (d/c) x 100	ATE BIMESTRE (e)	% (e/c) x 100	ATE BIMESTRE (f)	% (f/c) x 100	
ATENÇÃO BÁSICA (XI) = (IV + XXXII)	43.473.236,01	53.721.514,92	38.830.015,69	72,28	30.228.274,57	56,27	27.748.206,72	51,65	0,00
ASSISTÊNCIA HOSPITALAR E AMBULATORIAL (XLI) = (V + XXXIII)	28.026.582,00	28.161.153,41	12.944.572,27	45,97	10.902.204,31	38,71	9.920.238,16	35,23	0,00
SUORTE PROFILÁTICO E TERAPÊUTICO (XLII) = (VI + XXXIV)	238.000,00	238.000,00	0,00	0,00	0,00	0,00	0,00	0,00	0,00
VIGILÂNCIA SANITÁRIA (XLIII) = (VII + XXXV)	3.576.934,00	3.080.215,50	1.764.097,93	57,27	1.434.433,36	46,57	1.272.016,88	41,30	0,00
VIGILÂNCIA EPIDEMIOLÓGICA (XLIV) = (VIII + XXXVI)	486.038,00	794.688,62	589.918,69	74,23	445.818,30	56,10	393.356,61	49,50	0,00
ALIMENTAÇÃO E NUTRIÇÃO (XLV) = (XIX + XXXVII)	11.801,00	11.801,00	0,00	0,00	0,00	0,00	0,00	0,00	0,00
OUTRAS SUBFUNÇÕES (XLVI) = (X + XXXVIII)	150.000,00	152.520,40	2.520,40	1,65	2.520,40	1,65	2.520,40	1,65	0,00
<b>TOTAL DAS DESPESAS COM SAÚDE (XLVII) = (XI + XXXIX)</b>	<b>75.962.591,01</b>	<b>86.159.893,85</b>	<b>54.131.124,98</b>	<b>62,83</b>	<b>43.013.250,94</b>	<b>49,92</b>	<b>39.336.338,77</b>	<b>45,66</b>	<b>0,00</b>

1) Essa linha apresentará valor somente no Relatório Resumido da Execução Orçamentária do último bimestre do exercício.

2) O valor apresentado na interface com a coluna "p" ou com a coluna "h-h" (último bimestre) deverá ser o mesmo apresentado no "total j".

3) O valor apresentado na interface com a coluna "r" ou com a coluna "h-r" (último bimestre) deverá ser o mesmo apresentado no "total k".

4) Limite anual mínimo a ser cumprido no encerramento do exercício. Deverá ser informado o limite estabelecido na Lei Orgânica do Município quando o percentual nela estabelecido for superior ao fixado na LC nº 141/2012.

5) Durante o exercício esse valor servirá para o monitoramento previsto no art. 23 da LC 141/2012.

6) No último bimestre, será utilizada a fórmula  $(VI(h-i) - (15 \times IIIb)/100)$ .

7) Essa coluna poderá ser apresentada somente no último bimestre.

**Pedreira, 19 de setembro de 2025**  
**FÁBIO VINÍCIUS POLIDORO**  
**PREFEITO MUNICIPAL**  
**MARILDA GISELDA DE MORAES ZAMANA**  
 Depto. de Contabilidade  
**VÂNIA LÚCIA MARIANO**  
 Controladora Interna