


SECRETARIA MUNICIPAL DE FINANÇAS PÚBLICAS

DEPARTAMENTO DE CONTABILIDADE



Sistema de Informações Contábeis e Fiscais do Setor Público Brasileiro

Relatório Resumido de Execução Orçamentária
Prefeitura Municipal de Pedreira - SP (Poder Executivo)
Orçamentos Fiscal e da Seguridade Social
CNPJ:
Exercício: 2024
Período de referência: 5º bimestre

RREO-Anexo 01 | Tabela 1.0 - Balanço Orçamentário

Recitas Orçamentárias	Estágios da Recita Orçamentária						SALDO (a-c)
	PREVISÃO INICIAL	PREVISÃO ATUALIZADA (a)	RECETAS REALIZADAS			% (c/a)	
			No Bimestre (b)	% (b/a)	Até o Bimestre (c)		
Recitas Orçamentárias							
RECEITAS (EXCETO INTRA-ORÇAMENTÁRIAS) (I)	313.883.796,01	313.883.796,01	38.644.368,28	12,31	208.870.768,97	66,54	105.023.027,04
RECEITAS CORRENTES	285.161.141,01	285.161.141,01	36.953.254,10	12,96	203.229.612,97	71,27	81.931.528,04
IMPOSTOS, TAXAS E CONTRIBUIÇÕES DE MELHORIA	66.747.935,08	66.747.935,08	7.497.092,65	11,23	44.110.749,59	66,09	22.637.185,49
Impostos	57.255.000,08	57.255.000,08	6.885.490,46	12,03	39.150.915,39	68,38	18.104.084,69
Taxas	9.492.935,00	9.492.935,00	611.602,19	6,44	4.959.834,20	52,25	4.533.100,80
Contribuição de Melhoria							
CONTRIBUIÇÕES	3.548.000,00	3.548.000,00	480.982,61	13,56	2.470.638,02	69,63	1.077.361,98
Contribuições Sociais							
Contribuições Econômicas							
Contribuições para Entidades Privadas de Serviço Social e de Formação Profissional							
Contribuição para o Custeio do Serviço de Iluminação Pública	3.548.000,00	3.548.000,00	480.982,61	13,56	2.470.638,02	69,63	1.077.361,98
RECEITA PATRIMONIAL	1.916.338,00	1.916.338,00	570.738,15	29,78	3.098.046,94	161,66	-1.181.708,94
Exploração do Patrimônio Imobiliário do Estado	300.000,00	300.000,00	34.281,48	11,43	129.330,40	43,11	-170.669,60
Valores Mobiliários	1.616.338,00	1.616.338,00	536.456,67	33,19	2.968.716,54	183,67	-1.352.378,54
Delegação de Serviços Públicos mediante Concessão, Permissão, Autorização ou Licença							
Exploração de Recursos Naturais							
Exploração do Patrimônio Intangível							
Cessão de Direitos							
Demais Receitas Patrimoniais							
RECEITA AGROPECUÁRIA							
RECEITA INDUSTRIAL							
RECEITA DE SERVIÇOS	27.934.000,00	27.934.000,00	4.508.879,34	16,14	22.915.162,98	82,03	5.018.837,02
Serviços Administrativos e Comerciais Gerais	650.000,00	650.000,00	23.411,88	3,60	184.306,26	28,35	465.693,74
Serviços e Atividades Referentes à Navegação e ao Transporte							
Serviços e Atividades Referentes à Saúde							
Serviços e Atividades Financeiras	121.000,00	121.000,00	21.975,76	18,16	91.797,95	75,87	29.202,05
Outros Serviços	27.163.000,00	27.163.000,00	4.463.491,70	16,43	22.639.056,77	83,35	4.523.941,23
TRANSFERÊNCIAS CORRENTES	183.173.882,93	183.173.882,93	23.330.211,52	12,74	128.000.691,22	69,88	55.173.191,71
Transferências da União e de suas Entidades	80.692.122,15	80.692.122,15	9.379.840,49	11,62	52.205.246,75	64,70	28.486.873,40
Transferências dos Estados e do Distrito Federal e de suas Entidades	66.610.100,78	66.610.100,78	8.592.718,68	12,90	48.303.133,33	72,52	18.306.967,45
Transferências dos Municípios e de suas Entidades							
Transferências de Instituições Privadas	369.000,00	369.000,00	2.246,25	0,61	13.354,77	3,62	355.645,23
Transferências de Outras Instituições Públicas	35.416.660,00	35.416.660,00	5.355.406,10	15,12	27.477.661,53	77,58	7.938.998,47
Transferências do Exterior							
Demais Transferências Correntes	86.000,00	86.000,00		0,00	1.292,84	1,50	84.707,16
OUTRAS RECEITAS CORRENTES	1.840.985,00	1.840.985,00	565.369,83	30,71	2.634.324,22	143,09	-758.339,22
Multas Administrativas, Contratuais e Judiciais	77.638,00	77.638,00	77.491,33	99,81	288.456,42	371,54	-210.818,42
Indenizações, Restituições e Ressarcimentos	837.347,00	837.347,00	339.587,56	40,56	1.764.132,19	213,07	-946.785,19
Bens, Direitos e Valores Incorporados ao Patrimônio Público							
Multas e Juros de Mora das Receitas de Capital							
Demais Receitas Correntes	926.000,00	926.000,00	148.290,94	16,01	561.735,61	60,66	364.264,39

Relatório Resumido de Execução Orçamentária
Prefeitura Municipal de Pedreira - SP (Poder Executivo)
Orçamentos Fiscal e da Seguridade Social
CNPJ:
Exercício: 2024
Período de referência: 5º bimestre



Recetas Orçamentárias	Estágios da Receita Orçamentária				PREVISÃO ATUALIZADA (e)	RECEITAS REALIZADAS				SALDO (e-c)
	PREVISÃO INICIAL	No Bimestre (b)	% (b/e)	Até o Bimestre (c)		% (c/e)				
RECEITAS DE CAPITAL	28.732.655,00	1.691.114,18	5,89	5.641.156,00	19,63	23.091.499,00				
OPERAÇÕES DE CRÉDITO										
Operações de Crédito - Mercado Interno										
Operações de Crédito - Mercado Externo										
ALIENAÇÃO DE BENS	3.321.145,00			279.754,17		-279.754,17				
Alienação de Bens Móveis										
Alienação de Bens Imóveis										
Alienação de Bens Intangíveis										
AMORTIZAÇÕES DE EMPRÉSTIMOS	3.321.145,00			172.500,00		3.148.645,00				
AMORTIZAÇÕES DE EMPRÉSTIMOS										
TRANSFERÊNCIAS DE CAPITAL	25.411.510,00	1.691.114,18	6,65	5.188.901,83	20,42	20.222.608,17				
Transferências da União e de suas Entidades	8.052.160,00			645.652,55		7.406.507,45				
Transferências dos Estados e do Distrito Federal e de suas Entidades	17.359.350,00	1.691.114,18	9,74	4.543.249,28	26,17	12.816.100,72				
Transferências dos Municípios e de suas Entidades										
Transferências de Instituições Privadas										
Transferências de Outras Instituições Públicas										
Transferências do Exterior										
Demais Transferências de Capital										
OUTRAS RECEITAS DE CAPITAL										
Integralização do Capital Social										
Remuneração das Disponibilidades do Tesouro										
Resgate de Títulos do Tesouro										
Demais Receitas de Capital										
RECEITAS (INTRA-ORÇAMENTÁRIAS) (II)	3.068.000,00	320.514,29	10,45	1.487.115,04	48,47	1.580.884,96				
SUBTOTAL DAS RECEITAS (III) = (I + II)	316.961.796,01	38.964.882,57	12,29	210.357.884,01	66,37	106.603.912,00				
OPERAÇÕES DE CRÉDITO/REFINANCIAMENTO (IV)										
Operações de Crédito - Mercado Interno										
Mobilária										
Contratual										
Operações de Crédito - Mercado Externo										
Mobilária										
Contratual										
TOTAL DAS RECEITAS (V) = (III + IV)	316.961.796,01	38.964.882,57	12,29	210.357.884,01	66,37	106.603.912,00				
DEFICIT (VI)										
TOTAL COM DEFICIT (VII) = (V + VI)	316.961.796,01	38.964.882,57	12,29	210.357.884,01	66,37	106.603.912,00				
SALDOS DE EXERCÍCIOS ANTERIORES	5.334.482,92			5.334.482,92						
Recursos Atracados em Exercícios Anteriores - RPPS										
Superávit Financeiro Utilizado para Créditos Adicionais	5.334.482,92			5.334.482,92						

RREO-Anexo 01 | Tabela 1.0 - Balanço Orçamentário

Despesas Orçamentárias	Estágios da Despesa Orçamentária							INSCRITAS EM RESTOS A PAGAR NÃO PROCESSADOS (K)	
	DOTAÇÃO INICIAL (I)	DOTAÇÃO ATUALIZADA (e)	DESPESAS EMPENHADAS NO BIMESTRE	DESPESAS EMPENHADAS ATÉ O BIMESTRE (f)	SALDO (g) = (e-f)	DESPESAS LIQUIDADAS NO BIMESTRE	DESPESAS LIQUIDADAS ATÉ O BIMESTRE (h)		
DESPESAS (EXCETO INTRA-ORÇAMENTÁRIAS) (VIII)	314.539.720,01	342.262.758,35	29.769.112,51	251.110.770,60	91.141.987,75	45.719.128,05	210.729.564,29	131.523.194,06	196.506.190,14

Relatório Resumido de Execução Orçamentária
Prefeitura Municipal de Pedreira - SP (Poder Executivo)
Orçamentos Fiscal e da Seguridade Social
CNPJ:
Exercício: 2024
Período de referência: 5º bimestre



Despesas Orçamentárias	Estágios da Despesa Orçamentária										INSCRITAS EM RESTOS A PAGAR NÃO PROCESSADOS (K)
	DOTAÇÃO INICIAL (d)	DOTAÇÃO ATUALIZADA (e)	DESPESAS EMPENHADAS NO BIMESTRE	DESPESAS EMPENHADAS ATÉ O BIMESTRE (f)	SALDO (g) = (e-f)	DESPESAS LIQUIDADAS NO BIMESTRE	DESPESAS LIQUIDADAS ATÉ O BIMESTRE (h)	SALDO (i) = (g-h)	DESPESAS PAGAS ATÉ O BIMESTRE (j)	DESPESAS PAGAS ATÉ O BIMESTRE (j)	
DESPESAS CORRENTES	244.754.404,35	270.287.803,21	27.354.486,52	220.946.507,31	49.641.295,90	40.677.244,24	188.056,610,05	82.231.193,16	174.894.686,35		
PESSOAL E ENCARGOS SOCIAIS	103.466.248,30	101.619.969,85	14.416.746,41	79.247.871,19	22.372.098,66	15.728.353,98	77.560.348,33	24.059.621,52	70.569.455,28		
JUROS E ENCARGOS DA DÍVIDA	180.000,00	3.107.000,00	510.710,28	2.017.029,72	1.089.970,28	529.844,22	1.996.969,08	1.110.030,92	1.996.969,08		
OUTRAS DESPESAS CORRENTES	141.108.156,05	165.560.833,36	12.427.031,83	139.381.606,40	26.179.226,96	24.419.046,04	108.498.292,64	57.061.540,72	102.328.261,99		
DESPESAS DE CAPITAL	66.795.315,66	71.122.455,14	2.414.623,99	30.464.263,29	40.658.191,85	5.041.883,81	22.672.954,24	48.449.500,90	21.610.473,79		
INVESTIMENTOS	57.745.815,66	61.274.296,90	1.949.432,00	21.441.249,30	39.833.047,60	3.418.249,11	14.735.727,86	46.538.568,94	13.673.247,51		
INVERSOES FINANCEIRAS											
AMORTIZAÇÃO DA DÍVIDA	9.039.500,00	9.848.158,24	465.191,99	9.023.013,99	825.144,25	1.623.634,70	7.937.226,28	1.910.931,96	7.937.226,28		
RESERVA DE CONTINGÊNCIA	3.000.000,00	842.500,00						842.500,00			
DESPESAS (INTRA-ORÇAMENTÁRIAS) (X)	2.422.076,00	2.675.678,01	121.732,09	2.406.765,25	268,912,76	595.816,18	2.048.922,37	626.755,64	1.876.365,06		
SUBTOTAL DAS DESPESAS (X) = (VIII + IX)	316.861.796,01	344.828.436,36	29.890.844,60	253.517.535,85	91.410.900,51	46.244.944,23	212.776.486,66	132.149.949,70	198.383.525,20		
AMORTIZAÇÃO DA DÍVIDA / REFINANCIAMENTO (XI)											
Amortização de Dívida Interna											
Dívida Mobiliária											
Dívida Contratual											
Amortização da Dívida Externa											
Dívida Mobiliária											
Dívida Contratual											
TOTAL DAS DESPESAS (XII) = (X + XI)	316.861.796,01	344.828.436,36	29.890.844,60	253.517.535,85	91.410.900,51	46.244.944,23	212.776.486,66	132.149.949,70	198.383.525,20		
SUPERÁVIT (XIII)											
TOTAL COM SUPERÁVIT (XIV) = (XII + XIII)	316.861.796,01	344.828.436,36	29.890.844,60	253.517.535,85		46.244.944,23	212.776.486,66		11.974.358,61		
RESERVA DO RPPS									210.357.894,01		

RREO-Anexo 01 | Tabela 1.0 - Balanço Orçamentário

Receitas Intra-Orçamentárias	Estágios da Receita Intra-Orçamentária			SALDO (e-c)
	PREVISÃO INICIAL	PREVISÃO ATUALIZADA (a)	RECEITAS REALIZADAS	
			Até o Bimestre (c)	% (c/a)
Receitas Intra-Orçamentárias				
RECEITAS (INTRA-ORÇAMENTÁRIAS) (I)	3.068.000,00	3.068.000,00	320.514,29	10,45
RECEITAS CORRENTES	3.068.000,00	3.068.000,00	320.514,29	10,45
IMPOSTOS, TAXAS E CONTRIBUIÇÕES DE MELHORIA				
Impostos				
Taxas				
Contribuição de Melhoria				
CONTRIBUIÇÕES				
Contribuições Sociais				
Contribuições Econômicas				
Contribuições para Entidades Privadas de Serviço Social e de Formação Profissional				
Contribuição para o Custeio do Serviço de Iluminação Pública				
RECEITA PATRIMONIAL				
Exploração do Patrimônio Imobiliário do Estado				
Valores Mobiliários				
Delegação de Serviços Públicos Mediante Concessão, Permissão, Autorização ou Licença				
Exploração de Recursos Naturais				

Relatório Resumido de Execução Orçamentária
Prefeitura Municipal de Pedreira - SP (Poder Executivo)
Orçamentos Fiscal e da Seguridade Social
CNPJ:
Exercício: 2024
Período de referência: 5º bimestre




Receitas Intra-Orçamentárias	PREVISÃO INICIAL	PREVISÃO ATUALIZADA (a)	Estágios da Receita Intra-Orçamentária			SALDO (e-c)
			No Bimestre (b)	% (b/a)	Até o Bimestre (c)	
Exploração do Patrimônio Intangível						
Cessão de Direitos						
Demais Receitas Patrimoniais						
RECEITA AGROPECUÁRIA						
RECEITA INDUSTRIAL						
RECEITA DE SERVIÇOS	1.458.000,00	1.458.000,00	118.896,66	8,15	542.125,46	37,18
Serviços Administrativos e Comerciais Gerais	500.000,00	500.000,00	118.896,66	23,78	542.125,46	108,43
Serviços e Atividades Referentes à Navegação e ao Transporte						
Serviços e Atividades Referentes à Saúde						
Serviços e Atividades Financeiras						
Outros Serviços	958.000,00	958.000,00	0,00	0,00		958.000,00
TRANSFERÊNCIAS CORRENTES						
Transferências da União e de suas Entidades						
Transferências dos Estados e do Distrito Federal e de suas Entidades						
Transferências dos Municípios e de suas Entidades						
Transferências de Instituições Privadas						
Transferências de Outras Instituições Públicas						
Transferências do Exterior						
Demais Transferências Correntes						
OUTRAS RECEITAS CORRENTES	1.610.000,00	1.610.000,00	201.617,63	12,52	944.989,58	58,70
Multas Administrativas, Contratuais e Judiciais						
Indenizações, Restituições e Ressarcimentos						
Bens, Direitos e Valores Incorporados ao Patrimônio Público						
Multas e Juros de Mora das Receitas de Capital	1.610.000,00	1.610.000,00	201.617,63	12,52	944.989,58	58,70
Demais Receitas Correntes						
RECEITAS DE CAPITAL						
OPERAÇÕES DE CREDITO						
Operações de Crédito - Mercado Interno						
Operações de Crédito - Mercado Externo						
ALIEIÇÃO DE BENS						
Alienação de Bens Móveis						
Alienação de Bens Imóveis						
Alienação de Bens Intangíveis						
AMORTIZAÇÕES DE EMPRÉSTIMOS						
TRANSFERÊNCIAS DE CAPITAL						
Transferências da União e de suas Entidades						
Transferências dos Estados e do Distrito Federal e de suas Entidades						
Transferências dos Municípios e de suas Entidades						
Transferências de Instituições Privadas						
Transferências de Outras Instituições Públicas						
Transferências do Exterior						
Demais Transferências de Capital						
OUTRAS RECEITAS DE CAPITAL						
Integralização do Capital Social						
Remuneração das Disponibilidades do Tesouro						
Resgate de Títulos do Tesouro						

 <p>Sistema de Informações Contábeis e Fiscais do Setor Público Brasileiro</p> <p>TESOURO NACIONAL</p>	Relatório Resumido de Execução Orçamentária	
	Prefeitura Municipal de Pedreira - SP (Poder Executivo)	
	Orçamentos Fiscal e da Seguridade Social	
	CNPJ:	
	Exercício: 2024	
Período de referência: 5º bimestre		

Recargas Intra-Orçamentárias	PREVISÃO INICIAL	PREVISÃO ATUALIZADA (a)	Estágios da Receita Intra-Orçamentária			SALDO (a-c)
			No Bimestre (b)	% (b/a)	Até o Bimestre (c)	
Demais Receitas de Capital						

RREO-Anexo 01 | Tabela 1.0 - Balanço Orçamentário

Despesas Intra-Orçamentárias	DOTAÇÃO INICIAL (d)	DOTAÇÃO ATUALIZADA (e)	DESPESAS EMPENHADAS NO BIMESTRE	DESPESAS EMPENHADAS ATÉ O BIMESTRE (f)	SALDO (g) = (e-f)	DESPESAS LIQUIDADAS NO BIMESTRE	DESPESAS LIQUIDADAS ATÉ O BIMESTRE (h)	SALDO (i) = (g-h)	DESPESAS PAGAS ATÉ O BIMESTRE (j)	INSCRITAS EM RESTOS A PAGAR NÃO PROCESSADOS (k)
Despesas Intra-Orçamentárias										
DESPESAS (INTRA-ORÇAMENTÁRIAS) (IX)	2.422.076,00	2.675.678,01	121.732,09	2.406.765,25	268.912,76	525.816,18	2.048.922,37	626.755,64	1.878.365,06	-
DESPESAS CORRENTES	2.422.076,00	2.675.678,01	121.732,09	2.406.765,25	268.912,76	525.816,18	2.048.922,37	626.755,64	1.878.365,06	-
PESSOAL E ENCARGOS SOCIAIS	2.405.000,00	2.658.602,01	121.732,09	2.406.765,25	251.836,76	525.816,18	2.048.922,37	609.679,64	1.878.365,06	-
JUROS E ENCARGOS DA DÍVIDA										
OUTRAS DESPESAS CORRENTES										
DESPESAS DE CAPITAL	17.076,00	17.076,00			17.076,00			17.076,00		
INVESTIMENTOS										
INVERSOES FINANCEIRAS										
AMORTIZAÇÃO DA DÍVIDA										
RESERVA DE CONTINGÊNCIA										

 <p>Sistema de Informações Contábeis e Fiscais do Setor Público Brasileiro</p> <p>TESOURO NACIONAL</p>	Relatório Resumido de Execução Orçamentária
	Prefeitura Municipal de Pedreira - SP (Poder Executivo)
	Orçamentos Fiscal e da Seguridade Social
	CNPJ:
	Exercício: 2024
Período de referência: 5º bimestre	

RREO-Anexo 01 | Tabela 1.0 - Balanço Orçamentário

Notas Explicativas	Valores
	31/10/2024
Notas Explicativas	-
Notas Explicativas	



TESOURO NACIONAL

Sistema de Informações Contábeis e Fiscais do Setor Público Brasileiro

Relatório Resumido de Execução Orçamentária

Prefeitura Municipal de Pedreira - SP (Poder Executivo)

Orçamentos Fiscal e da Seguridade Social

CNPJ:

Exercício: 2024

Período de referência: 5º bimestre

RREO-Anexo 02 | Tabela 2.0 - Demonstrativo da Execução das Despesas por Função/Subfunção | Total das Despesas Exceto Intra-Orçamentárias

Função/Subfunção	Execução da Despesa											INSCRITAS EM RESTOS A PAGAR NÃO PROCESSADOS (f)
	DOTAÇÃO INICIAL	DOTAÇÃO ATUALIZADA (g)	DESPESAS EMPENHADAS NO BIMESTRE	DESPESAS EMPENHADAS ATÉ O BIMESTRE (b)	% (p/total b)	SALDO (c) = DESPESAS LIQUIDADAS NO BIMESTRE	DESPESAS LIQUIDADAS ATÉ O BIMESTRE (d)	% (d/total d)	SALDO (e) = (e-c)			
DESPESAS (EXCETO INTRA-ORÇAMENTÁRIAS) (f)	314.539.720,01	342.532.758,35	29.769.112,51	251.110.770,60	99,05	91.141.987,75	45.719.128,05	210.726.564,29	99,04	131.523.184,08		
Legislativa	3.210.000,00	3.210.000,00	408.225,27	2.351.268,84	0,83	856.731,16	470.993,67	2.249.409,90	1,06	960.590,10		
Ação Legislativa	3.210.000,00	3.210.000,00	408.225,27	2.351.268,84	0,83	856.731,16	470.993,67	2.249.409,90	1,06	960.590,10		
Controladoria Externa												
FU01 - Administração Geral												
FU01 - Demais Subfunções												
Judiciária	1.811.600,00	1.718.369,77	293.743,05	1.454.244,86	0,57	264.124,91	323.613,01	1.422.599,26	0,67	295.770,51		
Ação Judiciária												
Defesa do Interesse Público no Processo Judiciário												
FU02 - Administração Geral	1.811.600,00	1.718.369,77	293.743,05	1.454.244,86	0,57	264.124,91	323.613,01	1.422.599,26	0,67	295.770,51		
FU02 - Demais Subfunções												
Essencial à Justiça												
Defesa da Ordem Jurídica												
Representação Judicial e Extrajudicial												
FU03 - Administração Geral												
FU03 - Demais Subfunções												
Administração	22.655.322,00	23.499.085,42	2.681.185,49	19.451.268,90	7,67	4.047.818,52	3.416.842,47	16.932.313,82	7,96	6.566.771,60		
Planejamento e Orçamento	590.000,00	652.951,08	50.979,53	265.190,08	0,10	297.771,00	54.513,48	265.190,08	0,12	297.771,00		
FU04 - Administração Geral	14.586.200,00	15.770.124,99	1.806.430,27	13.239.468,99	3,23	2.530.655,39	2.410.886,24	11.063.274,01	5,20	4.706.850,96		
Administração Financeira	1.463.600,00	1.357.401,75	96.742,34	1.375.716,33	0,54	81.683,42	171.920,85	1.268.218,12	0,60	291.383,63		
Controladoria Interna	1.423.122,00	1.427.122,81	141.088,00	1.196.604,28	0,47	230.518,53	182.716,65	1.156.236,08	0,54	271.866,73		
Normalização e Fiscalização												
Tecnologia da Informação	1.070.500,00	967.283,21	127.631,88	830.405,13	0,33	136.878,08	148.086,91	796.665,45	0,36	210.617,76		
Ordenamento Territorial												
Formação de Recursos Humanos	1.242.500,00	1.240.823,04	187.748,26	1.112.556,26	0,44	128.266,78	179.195,16	1.056.325,49	0,50	184.487,55		
Administração de Receitas	2.269.000,00	1.983.376,54	271.665,21	1.411.333,22	0,56	572.045,32	270.121,18	1.369.414,59	0,64	613.963,95		
Administração de Concessões												
Comunicação Social												
FU04 - Demais Subfunções												
Defesa Nacional												
Defesa Aérea												
Defesa Terrestre												
Defesa Naval												
FU05 - Administração Geral												
FU05 - Demais Subfunções												
Segurança Pública	9.486.100,01	9.398.342,44	856.659,13	4.254.516,07	1,68	5.143.826,37	895.671,57	3.906.556,30	1,84	5.492.786,14		
Policiamento	5.903.000,01	5.842.718,97	762.895,64	3.758.362,91	1,48	2.084.336,06	780.386,05	3.431.288,00	1,61	2.411.430,97		
Defesa Civil	3.583.100,00	3.555.623,47	87.763,49	496.133,16	0,20	3.059.490,31	115.295,52	474.268,30	0,22	3.081.355,17		
Informação e Inteligência												
FU06 - Administração Geral												
FU06 - Demais Subfunções												
Relações Exteriores												
Relações Diplomáticas												
Cooperação Internacional												
FU07 - Administração Geral												
FU07 - Demais Subfunções												
Assistência Social	11.803.028,93	12.532.589,94	920.996,71	9.056.440,68	3,57	3.296.149,26	1.688.238,54	7.720.760,14	3,63	4.631.826,80		
Assistência ao Idoso	1.503.600,00	1.683.104,90	0,00	1.427.600,00	0,56	255.504,90	247.900,00	1.179.700,00	0,55	503.404,90		
Assistência ao Portador de Deficiência												
Assistência à Criança e ao Adolescente	644.000,00	626.434,42	56.728,48	406.339,61	0,16	220.094,81	66.548,76	399.025,10	0,19	227.409,32		
Assistência Comunitária	9.655.428,93	10.443.050,62	864.228,23	7.222.501,07	2,85	2.820.549,55	1.353.849,78	6.142.035,04	2,89	3.901.015,56		

Relatório Resumido de Execução Orçamentária
Prefeitura Municipal de Pedreira - SP (Poder Executivo)
Orçamentos Fiscal e da Seguridade Social
CNPJ:
Exercício: 2024
Período de referência: 5º bimestre



Função/Subfunção	DOTAÇÃO INICIAL	DOTAÇÃO ATUALIZADA (a)	Execução da Despesa				DESPESAS LIQUIDADAS ATÉ O BIMESTRE (e)	DESPESAS LIQUIDADAS O BIMESTRE	DESPESAS EMPENHADAS ATÉ O BIMESTRE (b)	% (b/total b)	SALDO (c) = (a-b)	% (d/total d)	SALDO (e) = (a-e)	INSCRITAS EM RESTOS A PAGAR NÃO PROCESSADOS (f)
			DESPESAS EMPENHADAS NO BIMESTRE	DESPESAS LIQUIDADAS NO BIMESTRE	DESPESAS LIQUIDADAS ATÉ O BIMESTRE (d)									
FU08 - Administração Geral														
FU08 - Demais Subfunções														
Previdência Social	50.000,00	50.000,00	10.075,00	48.439,00	0,02	561,00	10.075,00	48.439,00	0,02	561,00	0,02	561,00		
Previdência Básica	50.000,00	50.000,00	10.075,00	48.439,00	0,02	561,00	10.075,00	48.439,00	0,02	561,00	0,02	561,00		
Previdência do Regime Estatutário														
Previdência Complementar														
Previdência Especial														
FU09 - Administração Geral														
FU09 - Demais Subfunções														
Saúde	67.842.374,30	77.172.712,37	9.714.351,37	59.244.222,00	22,97	18.928.480,37	11.166.254,73	49.530.133,31	23,28	27.642.570,00	23,28	27.642.570,00		
Atenção Básica	36.123.764,30	47.755.630,26	6.519.128,08	37.831.672,83	14,92	9.923.857,43	7.891.278,91	31.480.164,84	14,79	16.275.965,42	14,79	16.275.965,42		
Assistência Hospitalar e Ambulatorial	27.784.800,00	25.617.717,10	2.894.716,56	17.870.479,34	7,05	7.747.237,76	2.872.347,89	15.981.841,64	7,45	9.155.875,46	7,45	9.155.875,46		
Suporte Profissional e Temporal	228.000,00	282.000,00	0,00	228.289,08	0,09	35.710,92	4.935,36	213.467,50	0,10	46.352,50	0,10	46.352,50		
Vigilância Sanitária	3.280.245,00	2.996.636,56	284.871,59	1.814.863,20	0,72	1.091.753,16	291.270,09	1.542.217,12	0,72	1.384.415,24	0,72	1.384.415,24		
Vigilância Epidemiológica	400.765,00	603.828,65	31.635,74	500.897,55	0,20	102.931,10	96.221,92	432.442,21	0,20	171.396,44	0,20	171.396,44		
Alimentação e Nutrição	12.000,00	12.000,00				12.000,00				12.000,00				
FU10 - Administração Geral	15.000,00	15.000,00				15.000,00				15.000,00				
FU10 - Demais Subfunções														
Trabalho	1.100.100,00	1.026.925,54	175.506,98	926.024,28	0,37	100.901,26	175.506,98	926.024,28	0,44	100.901,26	0,44	100.901,26		
Proteção e Benefícios ao Trabalhador														
Relações de Trabalho														
Empreendedorismo														
Fomento ao Trabalho														
FU11 - Administração Geral														
FU11 - Demais Subfunções														
Educação	91.573.505,70	89.173.540,18	6.484.114,57	61.601.064,17	24,30	27.572.476,01	11.348.873,67	51.686.586,04	24,29	37.484.954,14	24,29	37.484.954,14		
Educação Fundamental	37.694.100,00	36.277.848,50	2.857.755,11	25.651.069,20	10,12	10.625.780,30	4.912.733,76	23.012.613,78	10,82	13.265.235,72	10,82	13.265.235,72		
Educação Médio														
Educação Profissional	2.046.305,70	2.230.153,67	199.424,59	1.198.756,77	0,47	1.091.356,90	189.747,35	1.009.952,59	0,48	1.259.207,08	0,48	1.259.207,08		
Educação Superior	1.000,00	1.000,00				1.000,00				1.000,00				
Educação Infantil	41.809.600,00	40.972.610,22	3.273.171,83	29.091.637,57	11,48	11.780.972,65	5.476.673,84	24.799.356,34	11,66	16.073.253,88	11,66	16.073.253,88		
Educação de Jovens e Adultos	8.500,00	7.426,79				7.426,79				7.426,79				
Educação Especial	948.000,00	1.188.500,00	283,28	1.058.281,55	0,42	130.218,45	177.020,04	873.104,71	0,41	315.985,29	0,41	315.985,29		
Educação Básica														
FU12 - Administração Geral	9.966.000,00	8.536.000,00	153.479,76	4.601.319,08	1,81	3.934.689,92	592.188,68	1.972.559,62	0,93	6.563.441,38	0,93	6.563.441,38		
FU12 - Demais Subfunções														
Cultura	5.938.070,06	5.960.504,49	327.641,73	2.970.757,35	1,13	2.685.747,14	685.955,46	2.981.674,34	1,21	2.978.830,15	1,21	2.978.830,15		
Patrimônio Histórico, Artístico e Arqueológico	129.500,00	123.064,70	746,20	86.960,49	0,03	37.104,21	18.689,13	68.519,57	0,03	54.545,13	0,03	54.545,13		
Difusão Cultural	4.909.570,06	5.437.439,79	326.895,53	2.794.796,86	1,10	2.652.642,93	667.266,33	2.513.154,71	1,18	2.924.285,02	1,18	2.924.285,02		
FU13 - Administração Geral														
FU13 - Demais Subfunções														
Direitos da Cidadania														
Custódia e Reintegração Social														
Direitos Individuais Coletivos e Difusos														
Assistência aos Povos Indígenas														
FU14 - Administração Geral														
FU14 - Demais Subfunções														
Urbanismo	35.228.779,66	53.929.875,56	2.949.720,05	41.905.182,64	16,53	12.024.692,92	7.048.777,57	31.120.212,94	14,63	22.809.662,72	14,63	22.809.662,72		
Infra-Estrutura Urbana	19.460.179,66	33.993.533,53	2.096.558,37	23.022.487,29	9,08	10.071.046,24	3.989.688,79	17.555.882,71	8,24	15.557.650,82	8,24	15.557.650,82		
Serviços Urbanos	15.748.600,00	20.936.342,03	850.161,68	18.882.696,35	7,45	1.953.646,68	3.058.689,76	13.584.330,13	6,38	7.452.011,90	6,38	7.452.011,90		
Transportes Coletivos Urbanos														
FU15 - Administração Geral														
FU15 - Demais Subfunções														
Habitatção	499.160,00	381.209,67	0,00	188.964,99	0,07	192.244,68	0,00	24.000,00	0,01	357.209,67	0,01	357.209,67		
Habitatção Rural														

Relatório Resumido de Execução Orçamentária
Prefeitura Municipal de Pedreira - SP (Poder Executivo)
Orçamentos Fiscal e da Seguridade Social
CNPJ:
Exercício: 2024
Período de referência: 5º bimestre



Função/Subfunção	Execução da Despesa										INSCRITAS EM RESTOS A PAGAR NÃO PROCESSADOS (f)
	DOTAÇÃO INICIAL	DOTAÇÃO ATUALIZADA (a)	DESPESAS EMPENHADAS NO BIMESTRE	DESPESAS EMPENHADAS ATÉ O BIMESTRE (b)	% (total b)	SALDO (c) = DESPESAS LIQUIDADAS NO BIMESTRE (a-b)	DESPESAS LIQUIDADAS ATÉ O BIMESTRE	DESPESAS LIQUIDADAS ATÉ O BIMESTRE (d)	% (total d)	SALDO (e) = (a-c)	
Habituação Urbana	489.160,00	381.209,67	0,00	188.964,99	0,07	192.244,68	0,00	24.000,00	0,01	357.209,67	
FU16 - Administração Geral											
FU16 - Demais Subfunções											
Saneamento	28.250.000,00	26.656.279,56	2.625.869,56	21.295.461,02	8,38	5.600.816,54	3.937.139,31	19.027.801,34	8,94	7.828.475,22	
Saneamento Básico Rural											
Saneamento Básico Urbano											
FU17 - Administração Geral											
FU17 - Demais Subfunções											
Gestão Ambiental	4.476.914,00	5.410.769,24	440.971,06	4.410.236,32	1,74	1.000.531,92	598.192,58	3.302.893,13	1,55	2.107.875,11	
Preservação e Conservação Ambiental	4.476.914,00	5.410.769,24	440.971,06	4.410.236,32	1,74	1.000.531,92	598.192,58	3.302.893,13	1,55	2.107.875,11	
Controle Ambiental											
Recuperação de Áreas Degradadas											
Recursos Hídricos											
Metereologia											
FU18 - Administração Geral											
FU18 - Demais Subfunções											
Ciência e Tecnologia											
Desenvolvimento Científico											
Desenvolvimento Tecnológico e Engenharia											
Diffusão do Conhecimento Científico e Tecnológico											
FU19 - Administração Geral											
FU19 - Demais Subfunções											
Agricultura	1.212.957,00	649.441,92	39.332,10	190.479,03	0,08	458.962,89	43.144,10	177.800,91	0,08	471.841,01	
Abastecimento											
Extensão Rural	1.212.957,00	649.441,92	39.332,10	190.479,03	0,08	458.962,89	43.144,10	177.800,91	0,08	471.841,01	
Irrigação											
Promoção da Produção Agropecuária											
Defesa Agropecuária											
FU20 - Administração Geral											
FU20 - Demais Subfunções											
Organização Agrária											
Reforma Agrária											
Colombização											
FU21 - Administração Geral											
FU21 - Demais Subfunções											
Indústria											
Promoção Industrial											
Produção Industrial											
Mineração											
Propriedade Industrial											
Normalização e Qualidade											
FU22 - Administração Geral											
FU22 - Demais Subfunções											
Comércio e Serviços	7.376.500,00	7.580.215,94	307.402,49	4.102.791,24	1,62	3.477.422,70	439.128,55	3.686.559,17	1,73	3.893.654,77	
Promoção Comercial											
Comercialização											
Comércio Exterior											
Serviços Financeiros											
Turismo	7.376.500,00	7.580.215,94	307.402,49	4.102.791,24	1,62	3.477.422,70	439.128,55	3.686.559,17	1,73	3.893.654,77	
FU23 - Administração Geral											
FU23 - Demais Subfunções											
Comunicações											
Comunicações Postais											
Telecomunicações											
FU24 - Administração Geral											

Relatório Resumido de Execução Orçamentária
Prefeitura Municipal de Pedreira - SP (Poder Executivo)
Orçamentos Fiscal e da Seguridade Social
CNPJ:
Exercício: 2024
Período de referência: 5º bimestre



Função/Subfunção	Execução da Despesa										INSCRITAS EM RESTOS A PAGAR NÃO PROCESSADOS (f)
	DOTAÇÃO INICIAL	DOTAÇÃO ATUALIZADA (a)	DESPESAS EMPENHADAS NO BIMESTRE	DESPESAS EMPENHADAS ATÉ O BIMESTRE (b)	% (b/III b)	SALDO (c) = DESPESAS LIQUIDADAS NO BIMESTRE (a-b)	DESPESAS LIQUIDADAS ATÉ O BIMESTRE (d)	% (d/III d)	SALDO (e) = PAGAR NÃO PROCESSADOS (a-e)		
FU04 - Demais Subfunções	3.564.800,00	3.544.858,45	-58.257,02	2.854.606,81	1,13	690.251,64	385.504,80	2,31.509,68	1,10	1.213.346,77	
Energia											
Conservação de Energia											
Energia Elétrica	3.564.800,00	3.544.858,45	-58.257,02	2.854.606,81	1,13	690.251,64	385.504,80	2,31.509,68	1,10	1.213.346,77	
Combustíveis Minerais											
Biocombustíveis											
FU25 - Administração Geral											
FU25 - Demais Subfunções	2.153.000,00	2.325.127,33	200.868,24	1.553.807,42	0,61	771.318,91	387.692,82	1.401.511,92	0,66	923.615,41	
Transporte	1.402.500,00	1.681.705,28	182.788,27	1.448.845,81	0,57	234.859,47	379.652,85	1.294.550,31	0,61	387.154,97	
Transporte Rodoviário											
Transporte Ferroviário											
Transporte Hidroviário											
Transportes Especiais											
FU28 - Administração Geral	460.500,00	383.422,05	18.039,97	106.961,61	0,04	276.480,44	18.039,97	106.961,61	0,05	276.460,44	
FU28 - Demais Subfunções	290.000,00	260.000,00		2.315.843,42	0,91	1.263.687,76	396.986,99	1.688.404,44	0,79	1.893.126,74	
Desporto e Lazer	4.801.626,00	3.579.531,18	180.010,66	2.315.843,42	0,91	1.263.687,76	396.986,99	1.688.404,44	0,79	1.893.126,74	
Desporto de Rendimento	4.801.626,00	3.579.531,18	180.010,66	2.315.843,42	0,91	1.263.687,76	396.986,99	1.688.404,44	0,79	1.893.126,74	
Lazer											
FUZ7 - Administração Geral											
FUZ7 - Demais Subfunções	9.404.882,35	13.990.882,35	1.219.795,47	12.074.153,56	4,76	1.916.728,79	2.340.976,23	10.964.374,47	5,15	3.028.507,88	
Encargos Especiais											
Refinanciamento da Dívida Interna											
Refinanciamento da Dívida Externa											
Serviço de Dívida Interna	7.380.000,00	11.966.000,00	975.902,27	10.070.385,47	3,97	1.895.614,53	2.013.453,61	9.056.712,70	4,27	2.870.287,30	
Serviço de Dívida Externa											
Transferências											
Outros Encargos Especiais	2.024.882,35	2.024.882,35	248.893,20	2.003.768,09	0,79	21.114,26	327.532,62	1.888.661,77	0,88	156.220,58	
Transferências para a Educação Básica											
FU28 - Demais Subfunções	3.000.000,00	842.500,00		2.406.766,25	0,95	288.912,76	525.816,18	2.048.922,37	0,96	842.500,00	
Reserva de Contingência	2.422.076,00	2.875.678,01	121.732,09	253.517.535,85	100,00	91.410.900,51	46.244.844,23	212.778.486,66	100,00	132.149.946,70	
DESPESAS (INTRA-ORÇAMENTARIAS) (II)	316.981.796,01	344.828.436,36	20.890.844,60	253.517.535,85	100,00	91.410.900,51	46.244.844,23	212.778.486,66	100,00	132.149.946,70	
TOTAL (III) = (I + II)											

RREO-Anexo 02 | Tabela 2.0 - Demonstrativo da Execução das Despesas por Função/Subfunção | Total das Despesas Intra-Orçamentárias

Função/Subfunção - Intra	Execução da Despesa - Intra										INSCRITAS EM RESTOS A PAGAR NÃO PROCESSADOS (f)
	DESPESAS (INTRA-ORÇAMENTARIAS) (II)	DOTAÇÃO INICIAL	DOTAÇÃO ATUALIZADA (a)	DESPESAS EMPENHADAS NO BIMESTRE	DESPESAS EMPENHADAS ATÉ O BIMESTRE (b)	% (b/III b)	SALDO (c) = DESPESAS LIQUIDADAS NO BIMESTRE (a-b)	DESPESAS LIQUIDADAS ATÉ O BIMESTRE (d)	% (d/III d)	SALDO (e) = PAGAR NÃO PROCESSADOS (a-e)	
Legislativa		2.422.076,00	2.676.678,01	121.732,09	2.406.766,25	0,95	288.912,76	525.816,18	2.048.922,37	0,96	626.755,64
Ação Legislativa											
Controle Externo											
FU01 - Administração Geral											
FU01 - Demais Subfunções											
Judiciária											
Ação Judiciária											
Defesa do Interesse Público no Processo Judiciário											
FU02 - Administração Geral											
FU02 - Demais Subfunções											
Essencial à Justiça											
Defesa da Ordem Jurídica											

Relatório Resumido de Execução Orçamentária
Prefeitura Municipal de Pedreira - SP (Poder Executivo)
Orçamentos Fiscal e da Seguridade Social
CNPJ:
Exercício: 2024
Período de referência: 5º bimestre



Função/Subfunção - Intra	Execução da Despesa - Intra									
	DOTAÇÃO INICIAL	DOTAÇÃO ATUALIZADA (a)	DESPESAS EMPENHADAS NO BIMESTRE	DESPESAS EMPENHADAS ATÉ O BIMESTRE (b)	% (p/III b)	SALDO (c) = DESPESAS LIQUIDADAS NO BIMESTRE	DESPESAS LIQUIDADAS ATÉ O BIMESTRE (d)	% (d/III d)	SALDO (e) = PAGAR NÃO PROCESSADOS (f)	INSCRITAS EM RESTOS A PAGAR NÃO PROCESSADOS (f)
Representação Judicial e Extrajudicial										
FU03 - Administração Geral										
FU03 - Demais Subfunções										
Administração	2.000,00	2.000,00		2.000,00		2.000,00		2.000,00		
Planejamento e Orçamento	500,00	500,00		500,00		500,00		500,00		
FU04 - Administração Geral	1.000,00	1.000,00		1.000,00		1.000,00		1.000,00		
Administração Financeira										
Controle Interno										
Normalização e Fiscalização										
Tecnologia da Informação	500,00	500,00		500,00		500,00		500,00		
Ordenamento Territorial										
Formação de Recursos Humanos										
Administração de Receitas										
Administração de Concessões										
Comunicação Social										
FU04 - Demais Subfunções										
Defesa Nacional										
Defesa Aérea										
Defesa Naval										
Defesa Terrestre										
FU05 - Administração Geral										
FU05 - Demais Subfunções	500,00	500,00		500,00		500,00		500,00		
Segurança Pública	500,00	500,00		500,00		500,00		500,00		
Policamento										
Defesa Civil										
Informação e Inteligência										
FU06 - Administração Geral										
FU06 - Demais Subfunções										
Relações Exteriores										
Relações Diplomáticas										
Cooperação Internacional										
FU07 - Administração Geral										
FU07 - Demais Subfunções	3.000,00	3.000,00		3.000,00		3.000,00		3.000,00		
Assistência Social										
Assistência ao Idoso										
Assistência ao Portador de Deficiência										
Assistência à Criança e ao Adolescente	500,00	500,00		500,00		500,00		500,00		
Assistência Comunitária	2.500,00	2.500,00		2.500,00		2.500,00		2.500,00		
FU08 - Administração Geral										
FU08 - Demais Subfunções										
Previdência Social										
Previdência Básica										
Previdência do Regime Estatutário										
Previdência Complementar										
Previdência Especial										
FU09 - Administração Geral										
FU09 - Demais Subfunções										
Saúde										
Atenção Básica	503.000,00	606.602,01	121.732,09	601.765,25	0,24	4.836,76	121.732,09	601.765,25	0,28	4.836,76
Assistência Hospitalar e Ambulatorial	501.500,00	605.102,01	121.732,09	601.765,25	0,24	3.336,76	121.732,09	601.765,25	0,28	3.336,76
Suporte Profilático e Tempêrulo	1.000,00	1.000,00		1.000,00		1.000,00		1.000,00		1.000,00
Vigilância Sanitária										
Vigilância Epidemiológica	500,00	500,00		500,00		500,00		500,00		500,00
Alimentação e Nutrição										
FU10 - Administração Geral										

Relatório Resumido de Execução Orçamentária
Prefeitura Municipal de Pedreira - SP (Poder Executivo)
Orçamentos Fiscal e da Seguridade Social
CNPJ:
Exercício: 2024
Período de referência: 5º bimestre



Função/Subfunção - Intra	Execução da Despesa - Intra									
	DOTAÇÃO INICIAL	DOTAÇÃO ATUALIZADA (a)	DESPESAS EMPENHADAS NO BIMESTRE	DESPESAS EMPENHADAS ATÉ O BIMESTRE (e)	% (p/III b)	SALDO (c) = DESPESAS LIQUIDADAS NO BIMESTRE (b-b)	DESPESAS LIQUIDADAS ATÉ O BIMESTRE (d)	% (p/III d)	SALDO (e) = PAGAR NÃO PROCESSADOS (f)	INSCRITAS EM RESTOS A PAGAR NÃO PROCESSADOS (f)
FU10 - Demais Subfunções										
Trabalho										
Proteção e Benefícios ao Trabalhador										
Relações de Trabalho										
Empregabilidade										
Fomento ao Trabalho										
FU11 - Administração Geral										
FU11 - Demais Subfunções										
Educação	103.000,00	103.000,00		103.000,00		103.000,00		103.000,00		
Ensino Fundamental	500,00	500,00		500,00		500,00		500,00		
Ensino Médio										
Ensino Profissional	100.500,00	100.500,00		100.500,00		100.500,00		100.500,00		
Ensino Superior										
Educação Infantil	1.500,00	1.500,00		1.500,00		1.500,00		1.500,00		
Educação de Jovens e Adultos										
Educação Especial	500,00	500,00		500,00		500,00		500,00		
Educação Básica										
FU12 - Administração Geral										
FU12 - Demais Subfunções										
Cultura	500,00	500,00		500,00		500,00		500,00		
Patrimônio Histórico Artístico e Arqueológico										
Difusão Cultural	500,00	500,00		500,00		500,00		500,00		
FU13 - Administração Geral										
FU13 - Demais Subfunções										
Direitos da Cidadania										
Cuidadia e Reintegração Social										
Direitos Individuais Coletivos e Difusos										
Assistência aos Povos Indígenas										
FU14 - Administração Geral										
FU14 - Demais Subfunções										
Urbanismo	3.000,00	3.000,00		3.000,00		3.000,00		3.000,00		
Infra-Estrutura Urbana	1.000,00	1.000,00		1.000,00		1.000,00		1.000,00		
Serviços Urbanos	2.000,00	2.000,00		2.000,00		2.000,00		2.000,00		
Transportes Coletivos Urbanos										
FU15 - Administração Geral										
FU15 - Demais Subfunções										
Habitatção										
Habitatção Rural										
Habitatção Urbana										
FU16 - Administração Geral										
FU16 - Demais Subfunções										
Saneamento	1.805.000,00	1.805.000,00	0,00	1.805.000,00	0,71	150.000,00	1.447.157,12	0,68	507.842,88	
Saneamento Básico Rural										
Saneamento Básico Urbano	1.805.000,00	1.805.000,00	0,00	1.805.000,00	0,71	150.000,00	1.447.157,12	0,68	507.842,88	
FU17 - Administração Geral										
FU17 - Demais Subfunções										
Gestão Ambiental	538,00	538,00		538,00		538,00		538,00		
Preservação e Conservação Ambiental	538,00	538,00		538,00		538,00		538,00		
Controle Ambiental										
Recuperação de Áreas Degradadas										
Recursos Hídricos										
Meteorologia										
FU18 - Administração Geral										
FU18 - Demais Subfunções										
Ciência e Tecnologia										

Relatório Resumido de Execução Orçamentária
Prefeitura Municipal de Pedreira - SP (Poder Executivo)
Orçamentos Fiscal e da Seguridade Social
CNPJ:
Exercício: 2024
Período de referência: 5º bimestre




Função/Subfunção - Intra	Execução da Despesa - Intra									
	DOTAÇÃO INICIAL	DOTAÇÃO ATUALIZADA (a)	DESPESAS EMPENHADAS NO BIMESTRE	DESPESAS EMPENHADAS ATÉ O BIMESTRE (b)	% (p/III b)	SALDO (c) = DESPESAS LIQUIDADAS NO BIMESTRE (b-d)	DESPESAS LIQUIDADAS ATÉ O BIMESTRE (d)	% (d/III d)	SALDO (e) = PAGAR NÃO PROCESSADOS (f)	INSCRITAS EM RESTOS A PAGAR NÃO PROCESSADOS (f)
Desenvolvimento Científico										
Desenvolvimento Tecnológico e Engenharia										
Difusão do Conhecimento Científico e Tecnológico										
FU19 - Administração Geral										
FU19 - Demais Subfunções										
Agricultura	538.00	538.00		538.00				538.00		
Abastecimento										
Extensão Rural	538.00	538.00		538.00				538.00		
Irrigação										
Promoção da Produção Agropecuária										
Difusão Agropecuária										
FU20 - Administração Geral										
FU20 - Demais Subfunções										
Organização Agrária										
Reforma Agrária										
Colonização										
FU21 - Administração Geral										
FU21 - Demais Subfunções										
Indústria										
Promoção Industrial										
Produção Industrial										
Mineração										
Propriedade Industrial										
Normalização e Qualidade										
FU22 - Administração Geral										
FU22 - Demais Subfunções										
Comércio e Serviços	500.00	500.00		500.00		500.00		500.00		
Promoção Comercial										
Comercialização										
Comércio Exterior										
Serviços Financeiros										
Turismo	500.00	500.00		500.00		500.00		500.00		
FU23 - Administração Geral										
FU23 - Demais Subfunções										
Comunicações										
Comunicações Postais										
Telecomunicações										
FU24 - Administração Geral										
FU24 - Demais Subfunções										
Energia										
Conservação de Energia										
Energia Elétrica										
Combustíveis Minerais										
Biocombustíveis										
FU25 - Administração Geral										
FU25 - Demais Subfunções										
Transporte										
Transporte Aéreo										
Transporte Rodoviário										
Transporte Ferroviário										
Transporte Hidroviário										
Transportes Especiais										
FU26 - Administração Geral										
FU26 - Demais Subfunções										
Desporto e Lazer	500.00	500.00		500.00		500.00		500.00		

Relatório Resumido de Execução Orçamentária
Prefeitura Municipal de Pedreira - SP (Poder Executivo)
Orçamentos Fiscal e da Seguridade Social
CNPJ:
Exercício: 2024
Período de referência: 5º bimestre



Função/Subfunção - Intra	Execução da Despesa - Intra						INSCRITAS EM RESTOS A PAGAR NÃO PROCESSADOS (f)		
	DOTAÇÃO INICIAL	DOTAÇÃO ATUALIZADA (a)	DESPESAS EMPENHADAS NO BIMESTRE	DESPESAS EMPENHADAS ATÉ O BIMESTRE (e)	% (p/III b)	SALDO (c) = DESPESAS LIQUIDADAS NO BIMESTRE (a-b)		DESPESAS LIQUIDADAS ATÉ O BIMESTRE (d)	% (p/III d)
Desporto de Rendimento									
Desporto Comunitário									
Lazer	500,00	500,00				500,00			500,00
FUZ7 - Administração Geral									
FUZ7 - Demais Subfunções									
Encargos Especiais									
Refinanciamento da Dívida Interna									
Refinanciamento da Dívida Externa									
Serviço de Dívida Interna									
Serviço de Dívida Externa									
Transferências									
Outros Encargos Especiais									
Transferências para a Educação Básica									
FUZ8 - Demais Subfunções									
Reserva de Contingência									

 <p>Sistema de Informações Contábeis e Fiscais do Setor Público Brasileiro</p> <p>TESOURO NACIONAL</p>	Relatório Resumido de Execução Orçamentária
	Prefeitura Municipal de Pedreira - SP (Poder Executivo)
	Orçamentos Fiscal e da Seguridade Social
	CNPJ:
	Exercício: 2024
	Período de referência: 5º bimestre

RREO-Anexo 02 | Tabela 2.0 - Demonstrativo da Execução das Despesas por Função/Subfunção

Notas Explicativas	Valores
	31/10/2024
Notas Explicativas	-
Notas Explicativas	

Relatório Resumido de Execução Orçamentária
Prefeitura Municipal de Pedreira - SP (Poder Executivo)
Orçamentos Fiscal e da Seguridade Social
CNPJ:




TESOURO NACIONAL

Exercício: 2024

Período de referência: 5º bimestre

RREO-Anexo 03 | Tabela 3.2 - Demonstrativo da Receita Corrente Líquida - Municípios

Table with columns for 'Especificação', 'Demonstrativo da Receita Líquida', and 'Evolução da Receita Corrente Líquida' (subdivided into months and total). Rows include categories like 'RECEITAS CORRENTES (I)', 'Impostos, Taxas e Contribuições de Melhoria', 'IPTU', 'ISS', 'ITBI', 'IRRF', 'Contribuições', 'Receita Patrimonial', 'Outras Receitas Patrimoniais', 'Receita Agropecuária', 'Receita Industrial', 'Receita de Serviços', 'Transferências Correntes', 'Cota-Parte do FPM', 'Cota-Parte do FPE', 'Cota-Parte do FUB', 'Cota-Parte do FVA', 'Cota-Parte do FRF', 'Transferências da LC nº 87/1989', 'Transferências do FUNDIB', 'Outras Transferências Correntes', 'Outras Receitas Correntes', 'DEDUÇÕES (II)', 'Contrib. do Servidor para o Plano de Previdência', 'Compensação Financeira entre Regimes Previdenciários', 'Restornos de Ações de Recursos Previdenciários', 'Dedução de Receita para Formação do FUNDEB', 'RECEITA CORRENTE LÍQUIDA (III) = (I - II)', '(-) Transferências obrigatórias da União relativas às emendas individuais (art. 166-A, § 1º, da CF) (IV)', 'RECEITA CORRENTE LÍQUIDA AJUSTADA PARA CÁLCULO DOS LIMITES DE ENDIVIDAMENTO (V) = (III - IV)', '(-) Transferências obrigatórias da União relativas às emendas de bancada (art. 166, § 1º, da CF) (VI)', '(-) Transferências da União relativas à remuneração dos agentes comunitários de saúde e de combate às endemias (CF, art. 302, § 3º, da CF) (VII)', 'Outras Transferências Correntes ou Legis. (VIII)', 'RECEITA CORRENTE LÍQUIDA AJUSTADA PARA CÁLCULO DOS LIMITES DA DESPESA COM PESSOAL (IX) = (V - VI - VII - VIII)', 'TOTAL (ÚLTIMOS 12 MESES)', and 'PREVISÃO ATUALIZADA 2024'.

 <p>Sistema de Informações Contábeis e Fiscais do Setor Público Brasileiro TESOURO NACIONAL</p>	Relatório Resumido de Execução Orçamentária
	Prefeitura Municipal de Pedreira - SP (Poder Executivo)
	Orçamentos Fiscal e da Seguridade Social
	CNPJ:
	Exercício: 2024
	Período de referência: 5º bimestre

RREO-Anexo 03 | Tabela 3.2 - Demonstrativo da Receita Corrente Líquida - Municípios

Notas Explicativas	Valores
	31/10/2024
Notas Explicativas	-
Notas Explicativas	-


RREO-Anexo 04 | Tabela 4 - Demonstrativo das Receitas e Despesas Previdenciárias

Receitas Previdenciárias - RPPS - Fundo em Capitalização (Plano Previdenciário)	Execução da Receita	
	PREVISÃO ATUALIZADA (a)	RECEITAS REALIZADAS ATÉ O BIMESTRE (b)
Receitas	-	-
RECEITAS CORRENTES (I)		
Receita de Contribuições dos Segurados		
Ativo		
Inativo		
Pensionista		
Receita de Contribuições Patronais		
Ativo		
Inativo		
Pensionista		
Receita Patrimonial		
Receitas Imobiliárias		
Receitas de Valores Mobiliários		
Outras Receitas Patrimoniais		
Receita de Serviços		
Outras Receitas Correntes		
Compensação Financeira entre os Regimes		
Receita de Aportes Periódicos para Amortização de Déficit Atuarial do RPPS (II)		
Demais Receitas Correntes		
RECEITAS DE CAPITAL (III)		
Alienação de Bens, Direitos e Ativos		
Amortização de Empréstimos		
Outras Receitas de Capital		
TOTAL DAS RECEITAS DO FUNDO EM CAPITALIZAÇÃO (IV) = (I + III - II)		

 <p>Sistema de Informações Contábeis e Fiscais do Setor Público Brasileiro</p>	Relatório Resumido de Execução Orçamentária	
	Prefeitura Municipal de Pedreira - SP (Poder Executivo)	
	Orçamentos Fiscal e da Seguridade Social	
	CNPJ:	
	Exercício: 2024	
Período de referência: 5º bimestre		

RREO-Anexo 04 | Tabela 4 - Demonstrativo das Receitas e Despesas Previdenciárias

	Despesas Previdenciárias - RPPS - Fundo em Capitalização (Plano Previdenciário)	Execução da Despesa				
		DOTAÇÃO ATUALIZADA (c)	DESPESAS EMPENHADAS ATÉ O BIMESTRE (d)	DESPESAS LIQUIDADAS ATÉ O BIMESTRE (e)	DESPESAS PAGAS ATÉ O BIMESTRE (f)	INSCRITAS EM RESTOS A PAGAR NÃO PROCESSADOS NO EXERCÍCIO (g)
Despesas						
Benefícios						
Aposentadorias						
Pensões por Morte						
Outras Despesas Previdenciárias						
Compensação Financeira entre os Regimes						
Demais Despesas Previdenciárias						
TOTAL DAS DESPESAS DO FUNDO EM CAPITALIZAÇÃO (V)						
RESULTADO PREVIDENCIÁRIO - FUNDO EM CAPITALIZAÇÃO (VI) = (IV - V)						

 <p>Sistema de Informações Contábeis e Fiscais do Setor Público Brasileiro TESOURO NACIONAL</p>	Relatório Resumido de Execução Orçamentária
	Prefeitura Municipal de Pedreira - SP (Poder Executivo)
	Orçamentos Fiscal e da Seguridade Social
	CNPJ:
	Exercício: 2024
Período de referência: 5º bimestre	

RREO-Anexo 04 | Tabela 4 - Demonstrativo das Receitas e Despesas Previdenciárias

Recursos RPPS Arrecadados em Exercícios Anteriores	Previsão Orçamentária
	PREVISÃO ORÇAMENTÁRIA
Recursos RPPS Arrecadados em Exercícios Anteriores	-
VALOR	

RREO-Anexo 04 | Tabela 4 - Demonstrativo das Receitas e Despesas Previdenciárias

Reserva Orçamentária do RPPS	Previsão Orçamentária
	PREVISÃO ORÇAMENTÁRIA
Reserva Orçamentária do RPPS	-
VALOR	

RREO-Anexo 04 | Tabela 4 - Demonstrativo das Receitas e Despesas Previdenciárias

Aportes de Recursos para o Fundo em Capitalização do RPPS	Aportes de Recursos
	APORTES REALIZADOS
Aportes de Recursos para o Fundo em Capitalização do RPPS	-
Plano de Amortização - Contribuição Patronal Suplementar	
Plano de Amortização - Aporte Periódico de Valores Predefinidos	
Outros Aportes para o RPPS	
Recursos para Cobertura de Déficit Financeiro	

RREO-Anexo 04 | Tabela 4 - Demonstrativo das Receitas e Despesas Previdenciárias

Bens e Direitos do RPPS (Fundo em Capitalização)	Período de Referência
	SALDO ATUAL
Bens e Direitos do RPPS (Fundo em Capitalização)	-
Caixa e Equivalentes de Caixa	
Investimentos e Aplicações	
Outros Bens e Direitos	


RREO-Anexo 04 | Tabela 4 - Demonstrativo das Receitas e Despesas Previdenciárias

Receitas Previdenciárias - RPPS - Fundo em Repartição (Plano Financeiro)	Execução da Receita	
	PREVISÃO ATUALIZADA (a)	RECEITAS REALIZADAS ATÉ O BIMESTRE (b)
Receitas	-	-
RECEITAS CORRENTES (VII)		
Receita de Contribuições dos Segurados		
Ativo		
Inativo		
Pensionista		
Receita de Contribuições Patronais		
Ativo		
Inativo		
Pensionista		
Receita Patrimonial		
Receitas Imobiliárias		
Receitas de Valores Mobiliários		
Outras Receitas Patrimoniais		
Receita de Serviços		
Outras Receitas Correntes		
Compensação Financeira entre os Regimes		
Demais Receitas Correntes		
RECEITAS DE CAPITAL (VIII)		
Alienação de Bens, Direitos e Ativos		
Amortização de Empréstimos		
Outras Receitas de Capital		
TOTAL DAS RECEITAS DO FUNDO EM REPARTIÇÃO (IX) = (VII + VIII)		

 <p>Sistema de Informações Contábeis e Fiscais do Setor Público Brasileiro</p> <p>TESOURO NACIONAL</p>	Relatório Resumido de Execução Orçamentária
	Prefeitura Municipal de Pedreira - SP (Poder Executivo)
	Orçamentos Fiscal e da Seguridade Social
	CNPJ:
	Exercício: 2024
Período de referência: 5º bimestre	

RREO-Anexo 04 | Tabela 4 - Demonstrativo das Receitas e Despesas Previdenciárias

	Despesas Previdenciárias - RPPS - Fundo em Repartição (Plano Financeiro)	Execução da Despesa				
		DOTAÇÃO ATUALIZADA (c)	DESPESAS EMPENHADAS ATÉ O BIMESTRE (d)	DESPESAS LIQUIDADAS ATÉ O BIMESTRE (e)	DESPESAS PAGAS ATÉ O BIMESTRE (f)	INSCRITAS EM RESTOS A PAGAR NÃO PROCESSADOS NO EXERCÍCIO (g)
Despesas						
Benefícios						
Aposentadorias						
Pensões por Morte						
Outras Despesas Previdenciárias						
Compensação Financeira entre os Regimes						
Demais Despesas Previdenciárias						
TOTAL DAS DESPESAS DO FUNDO EM REPARTIÇÃO (X)						
RESULTADO PREVIDENCIÁRIO - FUNDO EM REPARTIÇÃO (XI) = (IX - X)						

 <p>Sistema de Informações Contábeis e Fiscais do Setor Público Brasileiro TESOURO NACIONAL</p>	Relatório Resumido de Execução Orçamentária
	Prefeitura Municipal de Pedreira - SP (Poder Executivo)
	Orçamentos Fiscal e da Seguridade Social
	CNPJ:
	Exercício: 2024
	Período de referência: 5º bimestre

RREO-Anexo 04 | Tabela 4 - Demonstrativo das Receitas e Despesas Previdenciárias

Aportes de Recursos para o Fundo em Repartição do RPPS	Aportes de Recursos
	APORTES REALIZADOS
Aportes de Recursos para o Fundo em Repartição do RPPS	-
Recursos para Cobertura de Insuficiências Financeiras	
Recursos para Formação de Reserva	

RREO-Anexo 04 | Tabela 4 - Demonstrativo das Receitas e Despesas Previdenciárias

Bens e Direitos do RPPS (Fundo em Repartição)	Período de Referência
	SALDO ATUAL
Bens e Direitos do RPPS (Fundo em Repartição)	-
Caixa e Equivalentes de Caixa	
Investimentos e Aplicações	
Outros Bens e Direitos	


RREO-Anexo 04 | Tabela 4 - Demonstrativo das Receitas e Despesas Previdenciárias

Receitas da Administração - RPPS	Execução da Receita	
	PREVISÃO ATUALIZADA (a)	RECEITAS REALIZADAS ATÉ O BIMESTRE (b)
Receitas da Administração - RPPS	-	-
RECEITAS CORRENTES		
TOTAL DAS RECEITAS DA ADMINISTRAÇÃO RPPS - (XII)		

 <p>Sistema de Informações Contábeis e Fiscais do Setor Público Brasileiro</p>	Relatório Resumido de Execução Orçamentária
	Prefeitura Municipal de Pedreira - SP (Poder Executivo)
	Orçamentos Fiscal e da Seguridade Social
	CNPJ:
	Exercício: 2024
Período de referência: 5º bimestre	

RREO-Anexo 04 | Tabela 4 - Demonstrativo das Receitas e Despesas Previdenciárias

	Despesas da Administração - RPPS	Execução da Despesa				
		DOTAÇÃO ATUALIZADA (c)	DESPESAS EMPENHADAS ATÉ O BIMESTRE (d)	DESPESAS LIQUIDADAS ATÉ O BIMESTRE (e)	DESPESAS PAGAS ATÉ O BIMESTRE (f)	INSCRITAS EM RESTOS A PAGAR NÃO PROCESSADOS NO EXERCÍCIO (g)
Despesas da Administração - RPPS						
DESPESAS CORRENTES (XII)						
Pessoal e Encargos Sociais						
Demais Despesas Correntes						
DESPESAS DE CAPITAL (XIV)						
TOTAL DAS DESPESAS DA ADMINISTRAÇÃO RPPS (XV) = (XIII + XIV)						
RESULTADO DA ADMINISTRAÇÃO RPPS (XVI) = (XII - XV)						

 <p>Sistema de Informações Contábeis e Fiscais do Setor Público Brasileiro TESOURO NACIONAL</p>	Relatório Resumido de Execução Orçamentária
	Prefeitura Municipal de Pedreira - SP (Poder Executivo)
	Orçamentos Fiscal e da Seguridade Social
	CNPJ:
	Exercício: 2024
	Período de referência: 5º bimestre

RREO-Anexo 04 | Tabela 4 - Demonstrativo das Receitas e Despesas Previdenciárias

Bens e Direitos - Administração do RPPS	Período de Referência
	SALDO ATUAL
Bens e Direitos - Administração do RPPS	-
Caixa e Equivalentes de Caixa	
Investimentos e Aplicações	
Outros Bens e Direitos	


RREO-Anexo 04 | Tabela 4 - Demonstrativo das Receitas e Despesas Previdenciárias

Receitas Previdenciárias (Benefícios Mantidos Pelo Tesouro)	Execução da Receita	
	PREVISÃO ATUALIZADA (a)	RECEITAS REALIZADAS ATÉ O BIMESTRE (b)
Receitas Previdenciárias (Benefícios Mantidos Pelo Tesouro)	-	-
Contribuições dos Servidores		
Demais Receitas Previdenciárias		
TOTAL DAS RECEITAS (BENEFÍCIOS MANTIDOS PELO TESOURO) (XVII)		

 <p>Sistema de Informações Contábeis e Fiscais do Setor Público Brasileiro</p>	Relatório Resumido de Execução Orçamentária
	Prefeitura Municipal de Pedreira - SP (Poder Executivo)
	Orçamentos Fiscal e da Seguridade Social
	CNPJ:
	Exercício: 2024
Período de referência: 5º bimestre	

RREO-Anexo 04 | Tabela 4 - Demonstrativo das Receitas e Despesas Previdenciárias

	DOTAÇÃO ATUALIZADA (c)	Execução da Despesa			INSCRITAS EM RESTOS A PAGAR NÃO PROCESSADOS NO EXERCÍCIO (g)
		DESPESAS EMPENHADAS ATÉ O BIMESTRE (d)	DESPESAS LIQUIDADAS ATÉ O BIMESTRE (e)	DESPESAS PAGAS ATÉ O BIMESTRE (f)	
Despesas Previdenciárias (Benefícios Mantidos Pelo Tesouro)	-	-	-	-	-
Despesas Previdenciárias (Benefícios Mantidos Pelo Tesouro)					
Aposentadorias					
Pensões					
Outras Despesas Previdenciárias					
TOTAL DAS DESPESAS (BENEFÍCIOS MANTIDOS PELO TESOUREO) (XV/II)					
RESULTADO DOS BENEFÍCIOS MANTIDOS PELO TESOUREO (XIX) = (XVII) - (XV/II)					

 <p>Sistema de Informações Contábeis e Fiscais do Setor Público Brasileiro TESOURO NACIONAL</p>	Relatório Resumido de Execução Orçamentária
	Prefeitura Municipal de Pedreira - SP (Poder Executivo)
	Orçamentos Fiscal e da Seguridade Social
	CNPJ:
	Exercício: 2024
	Período de referência: 5º bimestre

RREO-Anexo 04 | Tabela 4 - Demonstrativo das Receitas e Despesas Previdenciárias

Notas Explicativas	Valores
	31/10/2024
Notas Explicativas	-
Notas Explicativas	-


RREO-Anexo 06 | Tabela 6.3 - Demonstrativo dos Resultados Primário e Nominal - Municípios

Cálculo Acima da Linha - Receitas Primárias	Receita Orçamentária	
	PREVISÃO ATUALIZADA	Até o Bimestre / 2024 RECEITAS REALIZADAS (a)
Cálculo Acima da Linha - Receitas Primárias	-	-
RECEITAS CORRENTES (EXCETO FONTES RPPS) (I)	288.229.141,01	204.716.728,01
Impostos, Taxas e Contribuições de Melhoria	66.747.935,08	44.110.749,59
IPTU	32.450.000,08	21.836.456,89
ISS	15.345.000,00	10.125.072,52
ITBI	3.560.000,00	2.701.525,81
IRRF	5.900.000,00	4.487.860,17
Outros Impostos, Taxas e Contribuições de Melhoria	9.492.935,00	4.959.834,20
Contribuições	3.548.000,00	2.470.638,02
Receita Patrimonial	1.916.338,00	3.098.046,94
Aplicações Financeiras (II)	1.436.338,00	2.945.218,36
Outras Receitas Patrimoniais	480.000,00	152.828,58
Transferências Correntes	183.173.882,93	128.000.691,22
Cota-Parte do FPM	53.550.000,00	36.895.755,30
Cota-Parte do ICMS	45.600.000,00	29.166.401,37
Cota-Parte do IPVA	11.360.000,00	10.299.034,90
Cota-Parte do ITR	16.000,00	25.547,15
Transferências da LC nº 61/1989	249.600,00	222.251,36
Transferências do FUNDEB	35.416.660,00	27.845.422,66
Outras Transferências Correntes	36.981.622,93	23.546.278,48
Demais Receitas Correntes	32.842.985,00	27.036.602,24
Outras Receitas Financeiras (III)	160.000,00	260,59
Receitas Correntes Restantes	32.682.985,00	27.036.341,65
RECEITAS PRIMÁRIAS CORRENTES (EXCETO FONTES RPPS) (IV) = (I - (II + III))	286.632.803,01	201.771.249,06
RECEITAS PRIMÁRIAS CORRENTES (COM FONTES RPPS) (V)		
RECEITAS NÃO PRIMÁRIAS CORRENTES (COM FONTES RPPS) (VI)		
RECEITAS DE CAPITAL (EXCETO FONTES RPPS) (VII)	28.732.655,00	5.641.156,00
Operações de Crédito (VIII)		279.754,17
Amortização de Empréstimos (IX)		
Alienação de Bens	3.321.145,00	172.500,00
Receitas de Alienação de Investimentos Temporários (X)		
Receitas de Alienação de Investimentos Permanentes (XI)		
Outras Alienações de Bens	3.321.145,00	172.500,00
Transferências de Capital	25.411.510,00	5.188.901,83
Convênios	24.241.510,00	4.003.249,28
Outras Transferências de Capital	1.170.000,00	1.185.652,55
Outras Receitas de Capital		
Outras Receitas de Capital Não Primárias (XII)		
Outras Receitas de Capital Primárias		
RECEITAS PRIMÁRIAS DE CAPITAL (EXCETO FONTES RPPS) (XIII) = (VII - (VIII + IX + X + XI + XII))	28.732.655,00	5.361.401,83
RECEITAS PRIMÁRIAS DE CAPITAL (COM FONTES RPPS) (XIV)		
RECEITAS NÃO PRIMÁRIAS DE CAPITAL (COM FONTES RPPS) (XV)		
RECEITA PRIMÁRIA TOTAL (XVI) = (IV + V + XIII + XIV)	315.365.458,01	207.132.650,89
RECEITA PRIMÁRIA TOTAL (EXCETO FONTES RPPS) (XVII) = (IV + XIII)	315.365.458,01	207.132.650,89

 <p>Sistema de Informações Contábeis e Fiscais do Setor Público Brasileiro</p> <p>TESOURO NACIONAL</p>	Relatório Resumido de Execução Orçamentária	
	Prefeitura Municipal de Pedreira - SP (Poder Executivo)	
	Orçamentos Fiscal e da Seguridade Social	
	CNPJ:	
	Exercício: 2024	
Período de referência: 5º bimestre		

RREO-Anexo 06 | Tabela 6.3 - Demonstrativo dos Resultados Primário e Nominal - Municípios

	Despesa Orçamentária						RESTOS A PAGAR NÃO PROCESSADOS PAGOS (c)
	DOTAÇÃO ATUALIZADA	DESPESAS EMPENHADAS	DESPESAS LIQUIDADAS	DESPESAS PAGAS (e)	RESTOS A PAGAR PROCESSADOS PAGOS (b)	RESTOS A PAGAR NÃO PROCESSADOS LIQUIDADOS	
Cálculo Acima da Linha - Despesas Primárias							
Cálculo Acima da Linha - Despesas Primárias							
DESPESAS CORRENTES (EXCETO FONTES RPPS) (XVII)	272.963.481,22	223.063.272,56	190.105.532,42	176.773.051,41	5.600.460,95	1.851.725,73	1.850.690,73
Pessoal e Encargos Sociais	104.278.571,86	81.654.636,44	79.609.270,70	72.447.820,34	1.173.398,60	-	-
Juros e Encargos da Dívida (XIX)	3.107.000,00	2.017.029,72	1.996.989,08	1.996.989,08	-	-	-
Outras Despesas Correntes	165.577.909,36	139.381.606,40	108.499.232,64	102.328.261,99	4.427.062,35	1.851.725,73	1.850.690,73
DESPESAS PRIMÁRIAS CORRENTES (EXCETO FONTES RPPS) (XX) = (XVII - XIX)	269.856.481,22	221.036.242,84	188.108.563,34	174.776.082,33	5.600.460,95	1.851.725,73	1.850.690,73
DESPESAS PRIMÁRIAS CORRENTES (COM FONTES RPPS) (XXI)							
DESPESAS NÃO PRIMÁRIAS CORRENTES (COM FONTES RPPS) (XXII)	71.122.455,14	30.464.263,29	22.672.954,24	21.610.473,79	838.836,60	1.106.643,41	864.760,41
DESPESAS DE CAPITAL (EXCETO FONTES RPPS) (XVIII)	61.274.296,90	21.441.249,30	14.735.727,96	13.673.247,51	838.836,60	1.106.643,41	864.760,41
Investimentos							
Inversões Financeiras							
Concessão de Empréstimos e Financiamentos (XXIV)							
Aquisição de Título de Capital já Integralizado (XXV)							
Aquisição de Título de Crédito (XXVI)							
Demais Inversões Financeiras							
Amortização da Dívida (XXVII)	9.848.159,24	9.023.013,99	7.937.226,28	7.937.226,28	7.937.226,28		
DESPESAS PRIMÁRIAS DE CAPITAL (EXCETO FONTES RPPS) (XXVIII) = (XVIII) - (XXIV + XXV + XXVI + XXVII)	61.274.296,90	21.441.249,30	14.735.727,96	13.673.247,51	838.836,60	1.106.643,41	864.760,41
RESERVA DE CONTINGÊNCIA (XXIX)	842.500,00						
DESPESAS PRIMÁRIAS DE CAPITAL (COM FONTES RPPS) (XXX)							
DESPESAS NÃO PRIMÁRIAS DE CAPITAL (COM FONTES RPPS) (XXXI)							
DESPA PRIMÁRIA TOTAL (XXXII) = (XX + XXI + XXVIII + XXIX + XXX)	331.973.278,12	242.477.492,14	202.844.291,30	188.449.329,84	6.439.297,55	2.958.369,14	2.715.451,14
DESPA PRIMÁRIA TOTAL (EXCETO FONTES RPPS) (XXXIII) = (XX + XXVIII + XXIX)	331.973.278,12	242.477.492,14	202.844.291,30	188.449.329,84	6.439.297,55	2.958.369,14	2.715.451,14

 <p>Sistema de Informações Contábeis e Fiscais do Setor Público Brasileiro TESOURO NACIONAL</p>	Relatório Resumido de Execução Orçamentária
	Prefeitura Municipal de Pedreira - SP (Poder Executivo)
	Orçamentos Fiscal e da Seguridade Social
	CNPJ:
	Exercício: 2024
	Período de referência: 5º bimestre

RREO-Anexo 06 | Tabela 6.3 - Demonstrativo dos Resultados Primário e Nominal - Municípios

Resultado Primário - Acima da Linha	Até o Bimestre / 2024	
	VALOR	
Resultado Primário - Acima da Linha	-	
RESULTADO PRIMÁRIO (COM RPPS) - Acima da Linha (XXXIV) = (XVIa - (XXXIIa + XXXIIb + XXXIIc))		9.528.572,36
RESULTADO PRIMÁRIO (SEM RPPS) - Acima da Linha (XXXV) = (XVIIa - (XXXIIIa + XXXIIIb + XXXIIIc))		9.528.572,36

RREO-Anexo 06 | Tabela 6.3 - Demonstrativo dos Resultados Primário e Nominal - Municípios

Meta Fiscal para o Resultado Primário	Meta Fixada na LDO	
	VALOR CORRENTE	
Meta Fiscal para o Resultado Primário	-	
Meta fixada no Anexo de Metas Fiscais da LDO para o exercício de referência		-4.908.205,75

RREO-Anexo 06 | Tabela 6.3 - Demonstrativo dos Resultados Primário e Nominal - Municípios

Juros Nominais	Até o Bimestre / 2024	
	VALOR INCORRIDO	
Juros Nominais	-	
Juros, Encargos e Variações Monetárias Ativos (Exceto RPPS) (XXXVI)		2.945.218,36
Juros, Encargos e Variações Monetárias Passivos (Exceto RPPS) (XXXVII)		1.625.637,09

RREO-Anexo 06 | Tabela 6.3 - Demonstrativo dos Resultados Primário e Nominal - Municípios

Resultado Nominal - Acima da Linha	Até o Bimestre / 2024	
	VALOR	
Resultado Nominal - Acima da Linha	-	
RESULTADO NOMINAL (SEM RPPS) - Acima da Linha (XXXVIII) = XXXV + (XXXVI - XXXVII)		10.848.153,63

RREO-Anexo 06 | Tabela 6.3 - Demonstrativo dos Resultados Primário e Nominal - Municípios

Cálculo Abaixo da Linha - Resultado Nominal	Saldo	
	Em 31/12/2023 (a)	Até o Bimestre 2024 (b)
Cálculo Abaixo da Linha - Resultado Nominal	-	-
DÍVIDA CONSOLIDADA (XXXIX)	71.190.325,65	61.975.714,89
DEDUÇÕES (XL)	36.528.778,66	37.357.707,11
Disponibilidade de Caixa	35.283.097,66	36.112.026,11
Disponibilidade de Caixa Bruta	41.632.597,33	42.295.657,34
(-) Restos a Pagar Processados (XLI)	3.514.889,50	4.433.809,87
(-) Depósitos Restituíveis e Valores Vinculados	2.834.610,17	1.749.821,36
Demais Haveres Financeiros	1.245.681,00	1.245.681,00
DÍVIDA CONSOLIDADA LÍQUIDA (XLII) = (XXXIX - XL)	34.661.546,99	24.618.007,78

RREO-Anexo 06 | Tabela 6.3 - Demonstrativo dos Resultados Primário e Nominal - Municípios


Resultado Nominal - Abaixo da Linha	Até o Bimestre / 2024	
	VALOR	
Resultado Nominal - Abaixo da Linha	-	
RESULTADO NOMINAL (SEM RPPS) - Abaixo da Linha (XLIII) = (XLIIa - XLIIb)		10.043.539,21

RREO-Anexo 06 | Tabela 6.3 - Demonstrativo dos Resultados Primário e Nominal - Municípios

Meta Fiscal para o Resultado Nominal	Meta Fixada na LDO	
	VALOR CORRENTE	
Meta Fiscal para o Resultado Nominal	-	
Meta fixada no Anexo de Metas Fiscais da LDO para o exercício de referência		34.524.791,45

RREO-Anexo 06 | Tabela 6.3 - Demonstrativo dos Resultados Primário e Nominal - Municípios

Ajuste Metodológico	Até o Bimestre / 2024	
	VALOR	
Ajuste Metodológico	-	
VARIAÇÃO DO SALDO DE RPP (XLIV) = (XLIIb - XLIIa)		918.920,37
RECEITA DE ALIENAÇÃO DE INVESTIMENTOS PERMANENTES (XLV) = (XI)		
VARIAÇÃO CAMBIAL (XLVI)		
VARIAÇÃO DO SALDO DE PRECATORIOS INTEGRANTES DA DC (XLVII)		
VARIAÇÃO DO SALDO DAS DEMAIS OBRIGAÇÕES INTEGRANTES DA DC (XLVIII)		
OUTROS AJUSTES (XLIX)		
RESULTADO NOMINAL (SEM RPPS) AJUSTADO - Abaixo da Linha (L) = (XLIII + (XLIV - XLV - XLVI + XLVII + XLVIII) +/- (XLIX))		10.962.459,58

 <p>Sistema de Informações Contábeis e Fiscais do Setor Público Brasileiro TESOURO NACIONAL</p>	Relatório Resumido de Execução Orçamentária
	Prefeitura Municipal de Pedreira - SP (Poder Executivo)
	Orçamentos Fiscal e da Seguridade Social
	CNPJ:
	Exercício: 2024
	Período de referência: 5º bimestre

RREO-Anexo 06 | Tabela 6.3 - Demonstrativo dos Resultados Primário e Nominal - Municípios

Resultado Primário - Abaixo da Linha	Até o Bimestre / 2024
	VALOR
Resultado Primário - Abaixo da Linha	-
RESULTADO PRIMÁRIO (SEM RPPS) - Abaixo da Linha (LI) = (L) - (XXXVI - XXXVII)	9.642.878,31

RREO-Anexo 06 | Tabela 6.3 - Demonstrativo dos Resultados Primário e Nominal - Municípios

Informações Adicionais	PREVISÃO ORÇAMENTÁRIA
	PREVISÃO ORÇAMENTÁRIA
Informações Adicionais	-
SALDO DE EXERCÍCIOS ANTERIORES	5.334.482,92
Recursos Arrecadados em Exercícios Anteriores - RPPS	
Superávit Financeiro Utilizado para Abertura e Reabertura de Créditos Adicionais	5.334.482,92
RESERVA ORÇAMENTÁRIA DO RPPS	

RREO-Anexo 06 | Tabela 6.3 - Demonstrativo dos Resultados Primário e Nominal - Municípios

Notas Explicativas	Valores
	31/10/2024
Notas Explicativas	-
Notas Explicativas	



TESOURO NACIONAL

Sistema de Informações
Contábeis e Fiscais
do Setor Público Brasileiro


Relatório Resumido de Execução Orçamentária
Prefeitura Municipal de Pedreira - SP (Poder Executivo)
Orçamentos Fiscal e da Seguridade Social
CNPJ:
Exercício: 2024
Período de referência: 5º bimestre

RREO-Anexo 07 | Tabela 7.0 - Demonstrativo dos Restos à Pagar por Poder e Órgão - Municípios

Poder/Órgão	Poder/Órgão											
	RESTOS A PAGAR PROCESSADOS					RESTOS A PAGAR NÃO PROCESSADOS						
	Em Exercícios Anteriores (a)	Inscritos Em 31 de dezembro de 2023 (b)	Pagos (c)	Cancelados (d)	Saldo e = (a+b) - (c+d)	Em Exercícios Anteriores (f)	Inscritos Em 31 de dezembro de 2023 (g)	Liquidadados (h)	Pagos (i)	Cancelados (j)	Saldo k = (f+g) - (i+j)	Saldo Total L = (e+k)
RESTOS A PAGAR (EXCETO INTRA-ORÇAMENTÁRIOS) (I)	3.508.180,50	7.143.571,27	6.439.297,55	22.592,35	4.190.951,87	680.715,67	3.800.752,32	2.958.369,14	2.715.451,14	390.896,20	1.275.000,65	5.865.992,52
PODER EXECUTIVO	3.508.180,50	7.143.571,27	6.439.297,55	22.592,35	4.190.951,87	680.715,67	3.793.302,32	2.959.919,14	2.708.001,14	390.896,20	1.275.000,65	5.865.992,52
PODER LEGISLATIVO							7.450,00	7.450,00	7.450,00	7.450,00	0,00	0,00
Câmara Municipal							7.450,00	7.450,00	7.450,00	7.450,00	0,00	0,00
Tribunal de Contas do Município												
RESTOS A PAGAR (INTRA-ORÇAMENTÁRIOS) (II)												
TOTAL (III) = (I + II)	3.508.180,50	7.143.571,27	6.439.297,55	22.592,35	4.190.951,87	680.715,67	3.800.752,32	2.958.369,14	2.715.451,14	390.896,20	1.275.000,65	5.865.992,52

RREO-Anexo 07 | Tabela 7.0 - Demonstrativo dos Restos à Pagar por Poder e Órgão - Municípios

Poder/Órgão - Intra	Poder/Órgão - Intra											
	RESTOS A PAGAR PROCESSADOS					RESTOS A PAGAR NÃO PROCESSADOS						
	Em Exercícios Anteriores (a)	Inscritos Em 31 de dezembro de 2023 (b)	Pagos (c)	Cancelados (d)	Saldo e = (a+b) - (c+d)	Em Exercícios Anteriores (f)	Inscritos Em 31 de dezembro de 2023 (g)	Liquidadados (h)	Pagos (i)	Cancelados (j)	Saldo k = (f+g) - (i+j)	Saldo Total L = (e+k)
RESTOS A PAGAR (INTRA-ORÇAMENTÁRIOS) (II)												
PODER EXECUTIVO												
PODER LEGISLATIVO												
Câmara Municipal												
Tribunal de Contas do Município												

 <p>Sistema de Informações Contábeis e Fiscais do Setor Público Brasileiro TESOURO NACIONAL</p>	Relatório Resumido de Execução Orçamentária
	Prefeitura Municipal de Pedreira - SP (Poder Executivo)
	Orçamentos Fiscal e da Seguridade Social
	CNPJ:
	Exercício: 2024
	Período de referência: 5º bimestre

RREO-Anexo 07 | Tabela 7.0 - Demonstrativo dos Restos à Pagar por Poder e Órgão - Municípios

Notas Explicativas	Valores
	31/10/2024
Notas Explicativas	-
Notas Explicativas	-

RREO-Anexo 13 | Tabela 13.0 - Demonstrativo das Parcerias Público-Privadas

Impactos das Contratações de PPP	Especificação de PPP	
	SALDO TOTAL EM 31 DE DEZEMBRO DO EXERCÍCIO ANTERIOR	SALDO FINAL ATÉ O BIMESTRE
Impactos das Contratações de PPP	-	-
TOTAL DE ATIVOS		
Ativos Constituídos pela SPE		
TOTAL DE PASSIVOS		
Obrigações decorrentes de Ativos Constituídos pela SPE		
Provisões de PPP		
Outros Passivos		
ATOS POTENCIAIS PASSIVOS		
Obrigações Contratuais		
Riscos não Provisionados		
Garantias Concedidas		
Outros Passivos Contingentes		

 <p> Sistema de Informações Contábeis e Fiscais do Setor Público Brasileiro TESOURO NACIONAL </p>	Relatório Resumido de Execução Orçamentária	
	Prefeitura Municipal de Pedreira - SP (Poder Executivo)	
	Orçamentos Fiscal e da Seguridade Social	
	CNPJ:	
	Exercício: 2024	
Período de referência: 5º bimestre		

RREO-Anexo 13 | Tabela 13.0 - Demonstrativo das Parcerias Público-Privadas | Do Ente Federado, exceto estatais não dependentes - Contratadas (I.1)

Despesas de PPP Do Ente Federado, exceto estatais não dependentes - Contratadas (I.1)	Despesas de PPP				
	EXERCÍCIO ANTERIOR	EXERCÍCIO CORRENTE (EC)	<EC + 1>	<EC + 2>	<EC + 3>
			<EC + 4>	<EC + 5>	<EC + 6>
			<EC + 7>	<EC + 8>	<EC + 9>

RREO-Anexo 13 | Tabela 13.0 - Demonstrativo das Parcerias Público-Privadas | Do Ente Federado, exceto estatais não dependentes - A Contratar (I.2)

Despesas de PPP Do Ente Federado, exceto estatais não dependentes - A Contratar (I.2)	Despesas de PPP				
	EXERCÍCIO ANTERIOR	EXERCÍCIO CORRENTE (EC)	<EC + 1>	<EC + 2>	<EC + 3>
			<EC + 4>	<EC + 5>	<EC + 6>
			<EC + 7>	<EC + 8>	<EC + 9>

RREO-Anexo 13 | Tabela 13.0 - Demonstrativo das Parcerias Público-Privadas | Das Estatais Não-Dependentes (II.1)


Despesas de PPP das Estatais Não-dependentes - Contratadas (II.1)	Despesas de PPP				
	EXERCÍCIO ANTERIOR	EXERCÍCIO CORRENTE (EC)	<EC + 1>	<EC + 2>	<EC + 3>
			<EC + 4>	<EC + 5>	<EC + 6>
			<EC + 7>	<EC + 8>	<EC + 9>

RREO-Anexo 13 | Tabela 13.0 - Demonstrativo das Parcerias Público-Privadas | Das Estatais Não Dependentes - A Contratar (II.2)

Despesas de PPP das Estatais Não-dependentes - A Contratar (II.2)	Despesas de PPP				
	EXERCÍCIO ANTERIOR	EXERCÍCIO CORRENTE (EC)	<EC + 1>	<EC + 2>	<EC + 3>
			<EC + 4>	<EC + 5>	<EC + 6>
			<EC + 7>	<EC + 8>	<EC + 9>

RREO-Anexo 13 | Tabela 13.0 - Demonstrativo das Parcerias Público-Privadas

Total das Despesas de PPP	Despesas de PPP				
	EXERCÍCIO ANTERIOR	EXERCÍCIO CORRENTE (EC)	<EC + 1>	<EC + 2>	<EC + 3>
TOTAL DAS DESPESAS DE PPP DO ENTE FEDERADO (I) = (I.1 + I.2)					
TOTAL DAS DESPESAS DE PPP DAS ESTATAIS NÃO-DEPENDENTES (II) = (II.1 + II.2)					
TOTAL DAS DESPESAS DE PPP (III) = (I + II)					
RECEITA CORRENTE LÍQUIDA (RCL) (IV)					
TOTAL DAS DESPESAS CONSIDERADAS PARA O LIMITE = (I)					
TOTAL DAS DESPESAS CONSIDERADAS PARA O LIMITE/ RCL (%) (V) = (I / IV)					

 <p>Sistema de Informações Contábeis e Fiscais do Setor Público Brasileiro</p> <p>TESOURO NACIONAL</p>	Relatório Resumido de Execução Orçamentária
	Prefeitura Municipal de Pedreira - SP (Poder Executivo)
	Orçamentos Fiscal e da Seguridade Social
	CNPJ:
	Exercício: 2024
	Período de referência: 5º bimestre

RREO-Anexo 13 | Tabela 13.0 - Demonstrativo das Parcerias Público-Privadas

Notas Explicativas	Valores
	31/10/2024
Notas Explicativas	-
Notas Explicativas	-

RREO-Anexo 14 | Tabela 14.0 - Demonstrativo Simplificado do Relatório Resumido da Execução Orçamentária - Municípios e DF

Balanco Orçamentário	Valores
	Até o Bimestre
Balanco Orçamentário	-
RECEITAS	
Previsão Inicial	316.961.796,01
Previsão Atualizada	316.961.796,01
Receitas Realizadas	210.357.884,01
Déficit Orçamentário	2.420.602,65
Saldos de Exercícios Anteriores (Utilizados para Créditos Adicionais)	5.334.482,92
DESPESAS	
Dotação Inicial	316.961.796,01
Dotação Atualizada	344.928.436,36
Despesas Empenhadas	253.517.535,85
Despesas Liquidadas	212.778.486,66
Despesas Pagas	198.383.525,20
Superávit Orçamentário	

RREO-Anexo 14 | Tabela 14.0 - Demonstrativo Simplificado do Relatório Resumido da Execução Orçamentária - Municípios e DF

Despesas por Função/Subfunção	Valores
	Até o Bimestre
Despesas por Função/Subfunção	-
Despesas Empenhadas	253.517.535,85
Despesas Liquidadas	212.778.486,66

RREO-Anexo 14 | Tabela 14.0 - Demonstrativo Simplificado do Relatório Resumido da Execução Orçamentária - Municípios e DF

Receita Corrente Líquida - RCL	Valores
	Até o Bimestre
Receita Corrente Líquida - RCL	-
Receita Corrente Líquida	245.654.720,70
Receita Corrente Líquida Ajustada para Cálculo dos Limites de Endividamento	244.124.720,70
Receita Corrente Líquida Ajustada para Cálculo dos Limites da Despesa com Pessoal	244.124.720,70


RREO-Anexo 14 | Tabela 14.0 - Demonstrativo Simplificado do Relatório Resumido da Execução Orçamentária - Municípios e DF

Receitas e Despesas do Regime Próprio de Previdência dos Servidores	Valores
	Até o Bimestre
Receitas e Despesas do Regime Próprio de Previdência dos Servidores	-
Fundo em Capitalização (PLANO PREVIDENCIÁRIO)	
Receitas Previdenciárias Realizadas	
Despesas Previdenciárias Empenhadas	
Despesas Previdenciárias Liquidadas	
Despesas Previdenciárias Pagas	
Resultado Previdenciário	
Fundo em Repartição (PLANO FINANCEIRO)	
Receitas Previdenciárias Realizadas	
Despesas Previdenciárias Empenhadas	
Despesas Previdenciárias Liquidadas	
Despesas Previdenciárias Pagas	
Resultado Previdenciário	

RREO-Anexo 14 | Tabela 14.0 - Demonstrativo Simplificado do Relatório Resumido da Execução Orçamentária - Municípios e DF

Resultados Primário e Nominal	Verificação das Metas dos Resultados Nominal e Primário		
	Meta Fixada no Anexo de Metas Fiscais da LDO (a)	Resultado Apurado até o Bimestre (b)	% em Relação à Meta (b/a)
Resultados Primário e Nominal	-	-	-
RESULTADO PRIMÁRIO (SEM RPPS) - Acima da Linha	-4.908.205,75	9.528.572,36	-1,94
RESULTADO NOMINAL (SEM RPPS) - Abaixo da Linha	34.524.791,45	10.043.539,21	0,29

RREO-Anexo 14 | Tabela 14.0 - Demonstrativo Simplificado do Relatório Resumido da Execução Orçamentária - Municípios e DF

 <p>Sistema de Informações Contábeis e Fiscais do Setor Público Brasileiro</p> <p>TESOURO NACIONAL</p>	Relatório Resumido de Execução Orçamentária
	Prefeitura Municipal de Pedreira - SP (Poder Executivo)
	Orçamentos Fiscal e da Seguridade Social
	CNPJ:
	Exercício: 2024
	Período de referência: 5º bimestre

Restos a Pagar por Poder e Ministério Público	Estágios dos Restos a Pagar			
	Inscrição	Cancelamento Até o Bimestre	Pagamento Até o Bimestre	Saldo a Pagar
Restos a Pagar por Poder e Ministério Público	-	-	-	-
RESTOS A PAGAR PROCESSADOS	10.652.751,77	22.562,35	6.439.297,55	4.190.891,87
Poder Executivo	10.652.751,77	22.562,35	6.439.297,55	4.190.891,87
Poder Legislativo	0,00	0,00	0,00	0,00
Poder Judiciário				
Ministério Público				
Defensoria Pública				
RESTOS A PAGAR NÃO PROCESSADOS	4.481.467,99	390.956,20	2.715.451,14	1.375.060,65
Poder Executivo	4.474.017,99	390.956,20	2.708.001,14	1.375.060,65
Poder Legislativo	7.450,00	0,00	7.450,00	0,00
Poder Judiciário				
Ministério Público				
Defensoria Pública				
TOTAL	15.134.219,76	413.518,55	9.154.748,69	5.565.952,52

RREO-Anexo 14 | Tabela 14.0 - Demonstrativo Simplificado do Relatório Resumido da Execução Orçamentária - Municípios e DF

Despesas com Manutenção e Desenvolvimento do Ensino	Valor Apurado Até o Bimestre	Apuração das Despesas com Ensino	
		Limites Constitucionais Anuais	
		% Mínimo a Aplicar no Exercício	% Aplicado Até o Bimestre
Despesas com Manutenção e Desenvolvimento do Ensino	-	-	-
Mínimo Anual de <18% / 25%> das Receitas de Impostos na Manutenção e Desenvolvimento do Ensino	33.954.128,66	25,00	25,31
Mínimo Anual de 70% do FUNDEB na Remuneração dos Profissionais da Educação Básica	19.380.480,83	70,00	70,05
Percentual de 50% da Complementação da União ao FUNDEB (VAAT) na Educação Infantil	0,00	50,00	0,00
Mínimo de 15% da Complementação da União ao FUNDEB (VAAT) em Despesas de Capital	0,00	15,00	0,00

RREO-Anexo 14 | Tabela 14.0 - Demonstrativo Simplificado do Relatório Resumido da Execução Orçamentária - Municípios e DF

Receitas de Operações de Crédito e Despesas de Capital	Apuração das Receitas de Operações de Crédito e Despesas de Capital	
	Valor Apurado no Exercício	Saldo Não Realizado
Receitas de Operações de Crédito e Despesas de Capital	-	-
Receitas de Operações de Crédito	279.754,17	-279.754,17
Despesa de Capital Líquida	30.464.263,29	40.658.191,85

RREO-Anexo 14 | Tabela 14.0 - Demonstrativo Simplificado do Relatório Resumido da Execução Orçamentária - Municípios e DF

Projeção Atuarial dos Regimes de Previdência	Exercício de Apuração			
	Exercício	10º Exercício	20º Exercício	35º Exercício
Projeção Atuarial dos Regimes de Previdência	-	-	-	-
Fundo em Capitalização (Plano Previdenciário)				
Receitas Previdenciárias				
Despesas Previdenciárias				
Resultado Previdenciário				
Fundo em Repartição (Plano Financeiro)				
Receitas Previdenciárias				
Despesas Previdenciárias				
Resultado Previdenciário				

RREO-Anexo 14 | Tabela 14.0 - Demonstrativo Simplificado do Relatório Resumido da Execução Orçamentária - Municípios e DF


Receita da Alienação de Ativos e Aplicação dos Recursos	Apuração da Receita da Alienação de Ativos e Aplicação dos Recursos	
	Valor Apurado no Exercício	Saldo a Realizar
Receita da Alienação de Ativos e Aplicação dos Recursos	-	-
Receitas da Alienação de Ativos	172.500,00	3.148.645,00
Aplicação dos Recursos da Alienação de Ativos		

RREO-Anexo 14 | Tabela 14.0 - Demonstrativo Simplificado do Relatório Resumido da Execução Orçamentária - Municípios e DF

Despesas com Ações e Serviços Públicos de Saúde	Valor Apurado Até o Bimestre	Apuração das Despesas com Saúde	
		Limites Constitucionais Anuais	
		% Mínimo a Aplicar no Exercício	% Aplicado Até o Bimestre
Despesas com Ações e Serviços Públicos de Saúde	-	-	-
Despesas com Ações e Serviços Públicos de Saúde Executadas com Recursos de Impostos	40.838.275,25	15,00	31,16

RREO-Anexo 14 | Tabela 14.0 - Demonstrativo Simplificado do Relatório Resumido da Execução Orçamentária - Municípios e DF

Despesas de Caráter Continuado Derivadas de PPP	Valor Realizado no Período	
	Valor Apurado no Exercício Corrente	
Despesas de Caráter Continuado Derivadas de PPP	-	-

 <p>Sistema de Informações Contábeis e Fiscais do Setor Público Brasileiro TESOURO NACIONAL</p>	Relatório Resumido de Execução Orçamentária
	Prefeitura Municipal de Pedreira - SP (Poder Executivo)
	Orçamentos Fiscal e da Seguridade Social
	CNPJ:
	Exercício: 2024
Período de referência: 5º bimestre	

Despesas de Caráter Continuado Derivadas de PPP	Valor Realizado no Período
Total das Despesas Consideradas para o Limite / RCL (%)	Valor Apurado no Exercício Corrente

RREO-Anexo 14 | Tabela 14.0 - Demonstrativo Simplificado do Relatório Resumido da Execução Orçamentária - Municípios e DF

Notas Explicativas	Valores
Notas Explicativas	31/10/2024
Notas Explicativas	-

JOSÉ LUÍS NIERI
Prefeito

MARILDA GISELDA DE MORAES ZAMANA
Depto. de Contabilidade

ANDRÉIA POLICARPO
Responsável pelo Controle Interno

Prefeitura Municipal de Pedreira
RELATÓRIO RESUMIDO DA EXECUÇÃO ORÇAMENTÁRIA
DEMONSTRATIVO DAS RECEITAS E DESPESAS COM MANUTENÇÃO E DESENVOLVIMENTO DO ENSINO - MDE - MUNICÍPIOS
ORÇAMENTO FISCAL E DA SEGURIDADE SOCIAL

PERÍODO: Janeiro a Outubro 2024/BIMESTRE Setembro - Outubro

Página 1 de 5
 R\$ 1

RREO - Anexo 8 (LDB, Art. 72)

RECEITAS RESULTANTES DE IMPOSTOS (Art. 212 e 212-A da Constituição Federal)		PREVISÃO ATUALIZADA (a)	RECEITAS REALIZADAS JAN A OUT
RECEITA RESULTANTE DE IMPOSTOS			
1- RECEITA DE IMPOSTOS		57.255.000,08	39.150.915,39
1.1- Receita Resultante do Imposto sobre a Propriedade Predial e Territorial Urbana - IPTU		32.450.000,08	21.836.456,89
1.2- Receita Resultante do Imposto sobre Transmissão Inter Vivos - ITBI		3.560.000,00	2.701.525,81
1.3- Receita Resultante do Imposto sobre Serviços de Qualquer Natureza - ISS		15.345.000,00	10.125.072,52
1.4- Receita Resultante do Imposto de Renda Retido na Fonte - IRRF		5.900.000,00	4.487.860,17
2- RECEITA DE TRANSFERÊNCIAS CONSTITUCIONAIS E LEGAIS		136.882.000,00	94.987.920,81
2.1- Cota-Parte PPM		65.350.000,00	45.346.426,50
2.1.1- Parcela referente à CF, art. 159, I, alínea B		59.000.000,00	42.253.357,30
2.1.2- Parcela referente à CF, art. 159, I, alínea D e E		6.350.000,00	3.093.069,20
2.2- Cota-Parte ICMS		57.000.000,00	36.458.001,48
2.3- Cota-Parte IPI-Exportação		312.000,00	277.814,17
2.4- Cota-Parte ITR		20.000,00	31.933,84
2.5- Cota-Parte IPVA		14.200.000,00	12.873.744,82
2.6- Cota-Parte IOF-Outro		0,00	0,00
2.7- Outras Transferências ou Compensações Financeiras Provenientes de Impostos e Transferências Constitucionais		0,00	0,00
3- TOTAL DA RECEITA RESULTANTE DE IMPOSTOS (1+2)		194.137.000,08	134.138.836,20
4- TOTAL DESTINADO AO FUNDEB - 20% DE ((2.1.1) + (2.2) + (2.3) + (2.4) + (2.5) + (2.7))		26.106.400,00	18.378.930,73
5- VALOR MÍNIMO A SER APLICADO ALÉM DO VALOR DESTINADO AO FUNDEB - 5% DE ((2.1.1) + (2.2) + (2.3) + (2.4) + (2.5) + (2.7)) + 25% DE ((1.1) + (1.2) + (1.3) + (1.4) + (2.1.2) + (2.6))		22.427.850,02	15.155.738,73
FUNDEB			
RECEITAS DO FUNDEB RECEBIDAS NO EXERCÍCIO		PREVISÃO ATUALIZADA (a)	RECEITAS REALIZADAS JAN A OUT
6- TOTAL DAS RECEITAS DO FUNDEB RECEBIDAS		35.470.460,00	28.083.812,29
6.1- FUNDEB - Impostos e Transferências de Impostos		35.470.460,00	27.666.237,98
6.1.1- Principal		35.416.660,00	27.427.848,35
6.1.2- Rendimentos de Aplicação Financeira		53.800,00	238.389,63
6.1.3- Ressarcimento de recursos do Fundeb		0,00	0,00
6.2- FUNDEB - Complementação da União - VAAF		0,00	0,00
6.2.1- Principal		0,00	0,00
6.2.2- Rendimentos de Aplicação Financeira		0,00	0,00
6.2.3- Ressarcimento de recursos do Fundeb		0,00	0,00
6.3- FUNDEB - Complementação da União - VAAAT		0,00	0,00
6.3.1- Principal		0,00	0,00
6.3.2- Rendimentos de Aplicação Financeira		0,00	0,00
6.3.3- Ressarcimento de recursos do Fundeb		0,00	0,00
6.4- FUNDEB - Complementação da União - VAAAR		0,00	0,00
6.4.1- Principal		0,00	417.574,31
6.4.2- Rendimentos de Aplicação Financeira		0,00	417.574,31
6.4.3- Ressarcimento de recursos do Fundeb		0,00	0,00
7- RESULTADO LÍQUIDO DAS TRANSFERÊNCIAS DO FUNDEB (6.1.1 - 4)		9.310.260,00	9.048.917,62

Prefeitura Municipal de Pedreira
RELATÓRIO RESUMIDO DA EXECUÇÃO ORÇAMENTÁRIA
DEMONSTRATIVO DAS RECEITAS E DESPESAS COM MANUTENÇÃO E DESENVOLVIMENTO DO ENSINO - MDE - MUNICÍPIOS
ORÇAMENTO FISCAL E DA SEGURIDADE SOCIAL
PERÍODO: Janeiro a Outubro 2024/BIMESTRE Setembro - Outubro

Página 2 de 5
RS 1

RRFO - Anexo 8 (LDB, Art. 72)

RECURSOS RECEBIDOS EM EXERCÍCIOS ANTERIORES E NÃO UTILIZADOS (SUPERÁVIT)		VALOR				
8- TOTAL DOS RECURSOS DE SUPERÁVIT			504.820,40			
8.1- SUPERÁVIT DO EXERCÍCIO IMEDIATAMENTE ANTERIOR			504.820,40			
8.2- SUPERÁVIT RESIDUAL DE OUTROS EXERCÍCIOS			0,00			
9- TOTAL DOS RECURSOS DO FUNDEB DISPONÍVEIS PARA UTILIZAÇÃO (6 + 8)			28.588.632,69			
DESPESAS COM RECURSOS DO FUNDEB						
10- TOTAL DAS DESPESAS COM RECURSOS DO FUNDEB			0,00			
10.1- PROFISSIONAIS DA EDUCAÇÃO BÁSICA			0,00			
10.1.1- Educação Infantil			0,00			
10.1.2- Ensino Fundamental			0,00			
10.1.3- Educação de Jovens e Adultos			0,00			
10.1.4- Educação Especial			0,00			
10.1.5- Administração Geral			0,00			
10.2- OUTRAS DESPESAS			0,00			
10.2.1- Educação Infantil			0,00			
10.2.2- Ensino Fundamental			0,00			
10.2.3- Educação de Jovens e Adultos			0,00			
10.2.4- Educação Especial			0,00			
10.2.5- Administração Geral			0,00			
10.2.6- Transporte (Escolar)			0,00			
10.2.7- Outras			0,00			
INDICADORES DO FUNDEB						
DESPESAS CUSTEADAS COM RECEITAS DO FUNDEB RECEBIDAS NO EXERCÍCIO	DESPESAS EMPENHADAS JAN A OUT (d)	DESPESAS LIQUIDADAS JAN A OUT (e)	DESPESAS PAGAS JAN A OUT (f)	INSCRITAS EM RESTOS A PAGAR NÃO PROCESSADOS (g)	INSCRITAS EM RESTOS A PAGAR NÃO PROCESSADOS (h)	DESPESAS LIQUIDADAS/EMPENHADAS EM VALOR SUP. AO TOTAL DAS RECEITAS RECEB. NO EXERCÍCIO (i)
11- TOTAL DAS DESPESAS CUSTEADAS COM RECURSOS DO FUNDEB RECEBIDAS NO EXERCÍCIO	24.942.977,47	24.251.616,55	22.326.954,58	0,00	0,00	0,00
11.1- Total das Despesas custeadas com FUNDEB - Impostos e Transferências de Impostos	24.636.306,58	24.157.829,73	22.233.167,76	0,00	0,00	0,00
11.2- Total das Despesas custeadas com FUNDEB - Complementação da União - VAAF	0,00	0,00	0,00	0,00	0,00	0,00
11.3- Total das Despesas custeadas com FUNDEB - Complementação da União - VAAF	0,00	0,00	0,00	0,00	0,00	0,00
11.4- Total das Despesas custeadas com FUNDEB - Complementação da União - VAAF	306.620,89	93.786,82	93.786,82	0,00	0,00	0,00
12- TOTAL DAS DESPESAS DO FUNDEB COM PROFISSIONAIS DA EDUCAÇÃO BÁSICA	19.542.258,42	19.380.480,83	17.513.968,48	0,00	0,00	0,00
13- TOTAL DAS DESPESAS CUSTEADAS COM FUNDEB - COMPLEMENTAÇÃO DA UNIÃO - VAAF	0,00	0,00	0,00	0,00	0,00	0,00
14- TOTAL DAS DESPESAS CUSTEADAS COM FUNDEB - COMPLEMENTAÇÃO DA UNIÃO - VAAF APLICADAS EM DESPESA DE CAPITAL	0,00	0,00	0,00	0,00	0,00	0,00
INDICADORES - Art. 212-A, inciso XI e § 3º - Constituição Federal2		VALOR EXIGIDO (j)	VALOR APLICADO (k)	VALOR CONSIDERADO APÓS DEDUÇÕES (l)	% APLICADO (m)	
15- Mínimo de 70% do FUNDEB na Remuneração dos Profissionais da Educação Básica		19.366.366,59	19.380.480,83	19.380.480,83	70,05	
16- Percentual da Complementação da União ao FUNDEB - VAAF na Educação Infantil (INDICADOR IEI)		0,00	0,00	0,00	0,00	
17- Mínimo de 15% da Complementação da União ao FUNDEB - VAAF em Despesa de Capital		0,00	0,00	0,00	0,00	
INDICADOR - Art.25, § 3º - Lei nº 14.113, de 2020 - (Máx. de 10% de Superávit)3	VALOR MÁX. PERMITIDO (n)	VALOR NÃO APLICADO (o)	VALOR NÃO APLICADO APÓS AJUSTE (p)	VALOR NÃO APLICADO EXCED. AO MÁX. PERMIT. (q)	% NÃO APLICADO (r)	
	2.808.381,23	3.832.195,74	3.832.195,74	1.023.814,51	13,65	
18- Total da Receita Recebida e não Aplicada no Exercício						13,65

Prefeitura Municipal de Pedreira
RELATÓRIO RESUMIDO DA EXECUÇÃO ORÇAMENTÁRIA
DEMONSTRATIVO DAS RECEITAS E DESPESAS COM MANUTENÇÃO E DESENVOLVIMENTO DO ENSINO - MDE - MUNICÍPIOS
ORÇAMENTO FISCAL E DA SEGURIDADE SOCIAL

PERÍODO: Janeiro a Outubro 2024/BIMESTRE Setembro - Outubro

Página 3 de 5
R\$ 1

RRFO – Anexo 8 (LDB, Art. 72)

INDICADOR - Art.25, § 3º - Lei nº 14.113, de 2020 (Aplicação do Superávit de Exercício Anterior)3	Valor de Superávit Permitido no Exercício Anterior (s)	Valor não Aplicado No Exercício Anterior (t)	Valor de Superávit Aplicado até o 1º Quadrimestre (u)	Valor Aplicado Após o 1º Quadrimestre (v)	Valor Total de Sup. Não Aplicado Até o Final do Exercício (w)	Valor de Superávit Permitido no Ex. Ant. não Aplicado no Exercício Atual (x)
19- Total das Despesas Custeadas com Superávit do FUNDEB	0,00	0,00	35.744,65	0,00	-35.744,65	0,00
19.1- Total das Despesas custeadas com FUNDEB - Impostos e Transferências de Impostos	0,00	0,00	32.931,93	0,00	-32.931,93	0,00
19.2- Total das Despesas custeadas com FUNDEB - Complementação da União (VAAF + VAAT + VAAF)	0,00	0,00	2.812,72	0,00	-2.812,72	0,00

DESPESAS COM AÇÕES TÍPICAS DE MDE - RECEITAS DE IMPOSTOS EXCETO FUNDEB (Por Subfunção)	DESPESAS COM MANUTENÇÃO E DESENVOLVIMENTO DO ENSINO – MDE - CUSTEADAS COM RECEITA DE IMPOSTOS (EXCETO FUNDEB)					
	DOTAÇÃO ATUALIZADA (c)	DESPESAS EMPENHADAS JAN A OUT (d)	DESPESAS LIQUIDADAS JAN A OUT (e)	DESPESAS PAGAS JAN A OUT (f)	INSCRITAS EM RESTOS A PAGAR NÃO PROCESSADOS (g)	
20- TOTAL DAS DESPESAS COM AÇÕES TÍPICAS DE MDE CUSTEADAS COM RECEITAS DE IMPOSTOS	22.835.126,38	20.250.100,94	16.609.556,77	15.680.677,05	0,00	
20.1- Educação Infantil	13.657.305,33	12.685.322,05	10.121.287,73	9.812.257,67	0,00	
20.2- Ensino Fundamental	8.004.894,26	6.496.086,69	5.613.675,37	5.011.604,57	0,00	
20.3- Educação de Jovens e Adultos	7.426,79	0,00	0,00	0,00	0,00	
20.4- Educação Especial	1.115.000,00	1.019.924,27	841.444,45	829.877,15	0,00	
20.5- Administração Geral	0,00	0,00	0,00	0,00	0,00	
20.6- Transporte (Escolar)	0,00	0,00	0,00	0,00	0,00	
20.7- Outras	70.500,00	48.767,93	33.149,22	26.937,66	0,00	

DESPESAS COM AÇÕES TÍPICAS DE MDE - RECEITAS DE IMPOSTOS E RECURSOS DO FUNDEB (Por área de Atuação)6	DESPESAS COM MANUTENÇÃO E DESENVOLVIMENTO DO ENSINO – MDE - CUSTEADAS COM RECEITA DE IMPOSTOS E COM RECURSOS DO FUNDEB					
	DOTAÇÃO ATUALIZADA (c)	DESPESAS EMPENHADAS JAN A OUT (d)	DESPESAS LIQUIDADAS JAN A OUT (e)	DESPESAS PAGAS JAN A OUT (f)	INSCRITAS EM RESTOS A PAGAR NÃO PROCESSADOS (g)	
21- TOTAL DAS DESPESAS COM AÇÕES TÍPICAS DE MDE CUSTEADAS COM RECEITAS DE IMPOSTOS E FUNDEB	58.797.975,90	45.180.005,13	40.863.768,75	38.016.438,62	0,00	
21.1- Educação Infantil	31.992.118,20	25.658.685,57	22.590.069,99	21.517.461,39	0,00	
21.1.1- Creche	18.568.486,98	16.784.363,47	13.971.228,52	13.765.381,85	0,00	
21.1.2- Pré-Escola	13.423.631,22	8.874.322,10	8.618.841,47	7.752.079,54	0,00	
21.1.2- Ensino Fundamental	26.805.857,70	19.521.319,56	18.273.698,76	16.498.977,23	0,00	

APURAÇÃO DAS DESPESAS PARA FINS DE LIMITE MÍNIMO CONSTITUCIONAL		VALOR
22- TOTAL DAS DESPESAS DE MDE CUSTEADAS COM RECURSOS DE IMPOSTOS = L20(d ou e)		16.609.556,77
23- TOTAL DAS RECEITAS TRANSFERIDAS AO FUNDEB = (L4)		18.378.930,73
24- (c) RECEITAS DO FUNDEB NÃO UTILIZADAS NO EXERCÍCIO, EM VALOR SUPERIOR A 10% = L18(g)		1.023.814,51
25- (c) SUPERÁVIT PERMITIDO NO EXERCÍCIO IMEDIATAMENTE ANTERIOR NÃO APLICADO AO EXERCÍCIO ATUAL = L19.(x)		0,00
26- (c) RESTOS A PAGAR NÃO PROCESSADOS INSCRITOS NO EXERCÍCIO SEM DISPONIBILIDADE FINANCEIRA DE RECURSOS DE IMPOSTOS 4		0,00
27- (c) CANCELAMENTO, NO EXERCÍCIO, DE RESTOS A PAGAR INSCRITOS COM DISPONIBILIDADE FINANCEIRA DE RECURSOS DE IMPOSTOS VINCULADOS AO ENSINO = (L30.(a)) + L		10.544,33
28- TOTAL DAS DESPESAS PARA FINS DE LIMITE (22 + 23 - 24 - 25 - 26 - 27)		33.954.128,66

Prefeitura Municipal de Pedreira
RELATÓRIO RESUMIDO DA EXECUÇÃO ORÇAMENTÁRIA
DEMONSTRATIVO DAS RECEITAS E DESPESAS COM MANUTENÇÃO E DESENVOLVIMENTO DO ENSINO - MDE - MUNICÍPIOS
ORÇAMENTO FISCAL E DA SEGURIDADE SOCIAL
PERÍODO: Janeiro a Outubro 2024/BIMESTRE Setembro - Outubro

Página 4 de 5
RS 1

RRFO - Anexo 8 (LDB, Art. 72)

APURAÇÃO DO LIMITE MÍNIMO CONSTITUCIONAL 2 e 5		VALOR EXIGIDO (z)		VALOR APLICADO (aa)		% APLICADO (ab)	
29- APLICAÇÃO EM MDE SOBRE A RECEITA RESULTANTE DE IMPOSTOS		33.534.709,05		33.954.128,66		25,31	
RESTOS A PAGAR INSCRITOS EM EXERCÍCIOS ANTERIORES DE DESPESAS CONSIDERADAS PARA CUMPRIMENTO DO LIMITE 8		SALDO INICIAL (ac)	RP LIQUIDADOS (ad)	RP PAGOS (ae)	RP CANCELADOS (af)	SALDO FINAL (ag)	
30- RESTOS A PAGAR DE DESPESAS COM MDE		940.580,34	149.053,03	806.927,77	10.544,33	123.118,24	
30.1- Executadas com Recursos de Impostos e Transferências de Impostos		677.795,85	149.053,03	544.133,28	10.544,33	123.118,24	
30.2- Executadas com Recursos do FUNDEB - Impostos		262.794,49	0,00	262.794,49	0,00	0,00	
30.3- Executadas com Recursos do FUNDEB - Complementação da União (VAAT + VAAF + VAAR)		0,00	0,00	0,00	0,00	0,00	
OUTRAS INFORMAÇÕES PARA CONTROLE							
RECEITAS ADICIONAIS PARA FINANCIAMENTO DO ENSINO				RECEITAS REALIZADAS Até o Bimestre (b)			
31- TOTAL DAS RECEITAS ADICIONAIS PARA FINANCIAMENTO DO ENSINO				15.919.057,00			
31.1- RECEITA DE TRANSFERÊNCIA DO FNDCE (INCLUINDO RENDIMENTOS DE APLICAÇÃO FINANCEIRA				5.939.750,00			
31.1.1- Salário-Educação				4.728.000,00			
31.1.2- PDDE				1.100,00			
31.1.3- PNAE				1.202.150,00			
31.1.4- PNATE				8.500,00			
31.1.5- Outras Transferências do FNDCE				0,00			
31.2- RECEITAS DE TRANSFERÊNCIAS DE CONVÊNIOS				9.974.307,00			
31.3- RECEITA DE ROYALTIES DESTINADOS À EDUCAÇÃO				0,00			
31.4- RECEITA DE OPERAÇÕES DE CRÉDITO VINCULADAS À EDUCAÇÃO				0,00			
31.5- OUTRAS RECEITAS PARA FINANCIAMENTO DO ENSINO				5.000,00			
11.624.768,95				3.474.558,14			
2.058.653,93				40,05			
1.319.715,41				2.147,53			
94.001,22				8.145.366,70			
0,00				0,00			
0,00				4.844,11			
OUTRAS DESPESAS COM EDUCAÇÃO (Por Subfunção)6		DOTAÇÃO ATUALIZADA (c)	DESPESAS EMPENHADAS JAN A OUT (d)	DESPESAS LIQUIDADAS JAN A OUT (e)	DESPESAS PAGAS JAN A OUT (f)	INSCRITAS EM RESTOS A PAGAR NÃO PROCESSADOS (g)	
32- TOTAL DAS OUTRAS DESPESAS COM EDUCAÇÃO		30.408.064,28	16.372.291,11	10.791.668,07	10.333.766,84	0,00	
32.1- Educação Infantil		8.881.992,02	3.432.952,00	2.209.286,35	2.021.476,63	0,00	
32.2- Ensino Fundamental		10.594.918,59	7.149.673,91	5.580.359,47	5.486.927,34	0,00	
32.3- Ensino Médio		0,00	0,00	0,00	0,00	0,00	
32.4- Ensino Superior		1.000,00	0,00	0,00	0,00	0,00	
32.5- Ensino Profissional		2.320.153,67	1.149.988,84	997.803,37	958.473,77	0,00	
32.6- Educação de Jovens e Adultos		0,00	0,00	0,00	0,00	0,00	
32.7- Educação Especial		74.000,00	38.357,28	31.660,26	31.660,26	0,00	
32.8- Outras		8.536.000,00	4.601.319,08	1.972.558,62	1.835.228,84	0,00	
TOTAL GERAL DAS DESPESAS COM EDUCAÇÃO		DOTAÇÃO ATUALIZADA (c)	DESPESAS EMPENHADAS JAN A OUT (d)	DESPESAS LIQUIDADAS JAN A OUT (e)	DESPESAS PAGAS JAN A OUT (f)	INSCRITAS EM RESTOS A PAGAR NÃO PROCESSADOS (g)	
33- TOTAL GERAL DAS DESPESAS COM EDUCAÇÃO (10 + 20 + 32)		89.275.540,18	61.601.064,17	51.688.586,04	48.377.143,12	0,00	
33.1- Despesas Correntes		72.758.719,29	57.633.167,17	49.258.478,45	46.138.463,00	0,00	

Prefeitura Municipal de Pedreira
RELATÓRIO RESUMIDO DA EXECUÇÃO ORÇAMENTÁRIA
DEMONSTRATIVO DAS RECEITAS E DESPESAS COM MANUTENÇÃO E DESENVOLVIMENTO DO ENSINO - MDE - MUNICÍPIOS
ORÇAMENTO FISCAL E DA SEGURIDADE SOCIAL

PERÍODO: Janeiro a Outubro 2024/BIMESTRE Setembro - Outubro

		FUNDEB (alh)		SALÁRIO EDUCAÇÃO (aj)	
RREO – Anexo 8 (LDB, Art. 72)					
Página 5 de 5					
R\$ 1					
33.1.1- Pessoal Ativo	39.301.908,98	31.514.762,71	29.830.534,98	27.486.538,18	0,00
33.1.2- Pessoal Inativo	0,00	0,00	0,00	0,00	0,00
33.1.3- Transferências às instituições comunitárias, confessionais ou filantrópicas sem fins lucrativos	2.831.500,00	2.583.500,00	2.063.644,31	2.063.644,31	0,00
33.1.4- Outras Despesas Correntes	30.625.310,31	23.534.904,46	17.364.299,16	16.588.280,51	0,00
33.2- Despesas de Capital	16.517.620,89	3.967.897,00	2.430.107,59	2.238.680,12	0,00
33.2.1- Transferências às instituições comunitárias, confessionais ou filantrópicas sem fins lucrativos	5.000,00	0,00	0,00	0,00	0,00
33.2.2- Outras Despesas de Capital	16.512.620,89	3.967.897,00	2.430.107,59	2.238.680,12	0,00
CONTROLE DA DISPONIBILIDADE FINANCEIRA E CONCILIAÇÃO BANCÁRIA					
34- DISPONIBILIDADE FINANCEIRA EM 31 DE DEZEMBRO DO EXERCÍCIO ANTERIOR					239.010,21
35- (+) INGRESSO DE RECURSOS ATÉ O BIMESTRE (orçamentário)			767.614,89		2.058.653,93
36- (-) PAGAMENTOS EFETUADOS ATÉ O BIMESTRE (orçamentário e restos a pagar)			28.083.812,29		1.401.804,85
37- (=) DISPONIBILIDADE FINANCEIRA ATÉ O BIMESTRE			22.503.675,40		895.859,29
38- (+) AJUSTES POSITIVOS (RETENÇÕES E OUTROS VALORES EXTRAORÇAMENTÁRIOS)			6.347.751,78		0,00
39- (-) AJUSTES NEGATIVOS (OUTROS VALORES EXTRAORÇAMENTÁRIOS)			0,00		0,00
40- (=) SALDO FINANCEIRO CONCILIADO (Saldo Bancário)			6.347.751,78		895.859,29

1) Os valores informados devem corresponder ao efetivamente transferido. Os percentuais correspondem ao disposto na legislação.
 2) Limites mínimos anuais a serem cumpridos no encerramento do exercício.
 3) 3 Art. 25, § 3º, Lei 14.113/2020: "Até 10% (dez por cento) dos recursos recebidos a conta dos Fundos, inclusive relativos à complementação da União, nos termos do § 2º do art. 16 desta Lei, poderão ser utilizados no primeiro quadrimestre do exercício imediatamente subsequente, mediante abertura de crédito adicional." utilizados no 1º trimestre do exercício imediatamente subsequente, mediante abertura de crédito adicional."
 4) Os valores referentes à parcela dos Restos a Pagar inscritos sem disponibilidade financeira deverão ser informados somente no RREO do último bimestre do exercício.
 5) Nos cinco primeiros bimestres do exercício o acompanhamento será feito com base na despesa liquidada. No último bimestre do exercício, o valor deverá corresponder ao total da despesa empenhada.
 6) As linhas representam áreas de atuação e não correspondem exatamente às subfunções da Função Educação. As despesas classificadas nas demais subfunções típicas e nas subfunções atípicas deverão ser rateadas para essas áreas de atuação.
 7) Valor inscrito em RPNP sem disponibilidade de caixa, que não será considerado na apuração dos indicadores e limites. Para as linhas 15, 16 e 17, deverá ser comparado o total inscrito em RPNP com a disponibilidade de caixa por fonte de recursos. Para a linha 14, deverá ser verificada a diferença entre a disponibilidade nas Fontes do Fundeb e os RPNP referentes a essas despesas. Para a linha 18, deverá ser verificada a diferença entre as disponibilidades na Fonte VAAE e os RPNP dessas despesas.
 8) Controle da execução de restos a pagar considerados no cumprimento do limite mínimo dos exercícios anteriores.
 9) Nesta coluna não devem ser informados valores inferiores a 0 (zero).
 10) Essa coluna não deve conter percentual superior a 100%. Caso isso ocorra, em razão de valores informados na coluna (1), os percentuais devem ser ajustados para 100%.

Prefeitura Municipal de Pedreira
RELATÓRIO RESUMIDO DA EXECUÇÃO ORÇAMENTÁRIA
DEMONSTRATIVO DA RECEITA DE IMPOSTOS E DAS DESPESAS PRÓPRIAS COM SAÚDE
ORÇAMENTOS FISCAIS E DA SEGURIDADE SOCIAL
PERÍODO: Janeiro a Outubro 2024/BIMESTRE Setembro - Outubro

RRRO - ANEXO XII (LC nº 141/2012 art.35)

RS 1

RECEITAS RESULTANTES DE IMPOSTOS E TRANSFERÊNCIAS CONSTITUCIONAIS E LEGAIS	PREVISÃO INICIAL		PREVISÃO ATUALIZADA (e)		RECEITAS REALIZADAS		INSCRITOS EM RESTOS A PAGAR NÃO PROCESSADOS (g)		
	INICIAL	% (d/c) x 100	ATUALIZADA (e)	Até o Bimestre (b)	(%) (b/a)x100				
RECEITA DE IMPOSTOS (I)			57.255.000,08	39.150.915,39		68,38			
Recicla Resultante do Imposto Predial e Territorial Urbano - IPTU			32.450.000,08	21.836.456,89		67,29			
Recicla Resultante do Imposto sobre Transmissão Inter Vivos - ITBI			3.560.000,00	2.701.525,81		75,89			
Recicla Resultante do Imposto sobre Serviços de Qualquer Natureza - ISS			15.345.000,00	10.125.072,52		65,98			
Recicla Resultante do Imposto sobre a Renda e Proventos de Qualquer Natureza Retido na Fonte - IRRF			5.900.000,00	4.487.860,17		76,07			
RECEITA DE TRANSFERÊNCIAS CONSTITUCIONAIS E LEGAIS (II)			130.532.000,00	91.894.851,61		70,40			
Cota-Parte FPM			59.000.000,00	42.253.357,30		71,62			
Cota-Parte ITR			20.000,00	31.933,84		159,67			
Cota-Parte IPVA			14.200.000,00	12.873.744,82		90,66			
Cota-Parte ICMS			57.000.000,00	36.458.001,48		63,96			
Cota-Parte IPI-Exportação			312.000,00	277.814,17		89,04			
Outras Transferências ou Compensações Financeiras Provenientes de Impostos e Transferências Constitucionais			0,00	0,00		0,00			
TOTAL DAS RECEITAS RESULTANTES DE IMPOSTOS E TRANSFERÊNCIAS CONSTITUCIONAIS E LEGAIS - (II) = (I) + (II)			187.787.000,08	131.045.767,00		69,78			
DESPESAS COM AÇÕES E SERVIÇOS PÚBLICOS DE SAÚDE (ASPS) POR SUBFUNÇÃO E CATEGORIA ECONÔMICA									
	DOTAÇÃO INICIAL	DOTAÇÃO ATUALIZADA	DESPESAS EMPENHADAS	ATÉ BIMESTRE	% (d/c) x 100	DESPESAS PAGAS	ATÉ BIMESTRE	% (f/c) x 100	INSCRITOS EM RESTOS A PAGAR NÃO PROCESSADOS (g)
ATENÇÃO BÁSICA (IV)	26.279.004,30	29.598.773,90	25.243.159,55	20.437.402,77	85,28	18.741.335,51	63,32	0,00	
Despesas Correntes	23.379.004,30	29.358.773,90	25.184.514,15	20.378.757,37	85,78	18.705.837,61	63,71	0,00	
Despesas de Capital	2.900.000,00	240.000,00	58.645,40	8.645,40	24,44	35.498,00	14,79	0,00	
ASSISTÊNCIA HOSPITALAR E AMBULATORIAL (V)	23.585.100,00	21.710.461,07	13.533.087,44	12.175.575,25	62,33	11.431.237,83	52,65	0,00	
Despesas Correntes	22.729.100,00	20.854.461,07	12.754.328,46	11.549.891,85	61,16	10.809.314,23	51,83	0,00	
Despesas de Capital	856.000,00	856.000,00	778.758,98	625.683,40	90,98	621.923,60	72,65	0,00	
SUPORTE PROFILÁTICO E TERAPÊUTICO (VI)	0,00	0,00	0,00	0,00	0,00	0,00	0,00	0,00	
Despesas Correntes	0,00	0,00	0,00	0,00	0,00	0,00	0,00	0,00	
Despesas de Capital	0,00	0,00	0,00	0,00	0,00	0,00	0,00	0,00	
VIGILÂNCIA SANITÁRIA (VII)	2.915.745,00	2.650.740,86	1.674.725,70	1.402.059,62	63,18	1.232.217,06	46,49	0,00	
Despesas Correntes	2.715.745,00	2.636.740,86	1.674.725,70	1.402.059,62	63,51	1.232.217,06	46,73	0,00	
Despesas de Capital	200.000,00	14.000,00	0,00	0,00	0,00	0,00	0,00	0,00	
VIGILÂNCIA EPIDEMIOLÓGICA (VIII)	165.000,00	447.613,73	387.302,56	318.847,22	86,53	281.263,78	62,84	0,00	
Despesas Correntes	165.000,00	447.613,73	387.302,56	318.847,22	86,53	281.263,78	62,84	0,00	
Despesas de Capital	0,00	0,00	0,00	0,00	0,00	0,00	0,00	0,00	
ALIMENTAÇÃO E NUTRIÇÃO (IX)	12.000,00	12.000,00	0,00	0,00	0,00	0,00	0,00	0,00	
Despesas Correntes	12.000,00	12.000,00	0,00	0,00	0,00	0,00	0,00	0,00	
Despesas de Capital	0,00	0,00	0,00	0,00	0,00	0,00	0,00	0,00	
OUTRAS SUBFUNÇÕES (X)	0,00	0,00	0,00	0,00	0,00	0,00	0,00	0,00	
Despesas Correntes	0,00	0,00	0,00	0,00	0,00	0,00	0,00	0,00	
Despesas de Capital	0,00	0,00	0,00	0,00	0,00	0,00	0,00	0,00	
TOTAL (XI) = (IV + V + VI + VII + VIII + IX + X)	52.956.849,30	54.419.589,56	40.838.275,25	34.333.884,86	75,04	31.686.054,28	58,23	0,00	

Prefeitura Municipal de Pedreira
 RELATÓRIO RESUMIDO DA EXECUÇÃO ORÇAMENTÁRIA
DEMONSTRATIVO DA RECEITA DE IMPOSTOS E DAS DESPESAS PRÓPRIAS COM SAÚDE
 ORÇAMENTOS FISCAIS E DA SEGURIDADE SOCIAL
 PERÍODO: Janeiro a Outubro 2024/BIMESTRE Setembro - Outubro

RREO - ANEXO XII (LC n.º 141/2012 art.35)

R\$ 1

TOTAL DOS RESTOS A PAGAR CANCELADOS OU PRESCRITOS ATÉ O FINAL DO EXERCÍCIO ATUAL QUE AFETARAM O CUMPRIMENTO DO LIMITE (XXI) (soma dos saldos negativos da coluna "v")	RESTOS A PAGAR CANCELADOS OU PRESCRITOS				Saldo Final (não aplicado) (aa) = (w - (x ou y))
	Saldo Inicial (no Exercício atual) (w)	Despesas Custeadas no Exercício de Referência			
TOTAL DOS RESTOS A PAGAR CANCELADOS OU PRESCRITOS ATÉ O FINAL DO EXERCÍCIO ANTERIOR QUE AFETARAM O CUMPRIMENTO DO LIMITE (XXII) (valor informado no demonstrativo do exercício anterior)		Empenhadas (x)	Liquidadas (y)	Pagas (z)	
TOTAL DOS RESTOS A PAGAR CANCELADOS OU PRESCRITOS NO EXERCÍCIO ATUAL QUE AFETARAM O CUMPRIMENTO DO LIMITE (XXIII) = (XXI - XXII) (Artigo 24 § 1º e 2º da LC 141/2012)					
CONTROLE DE RESTOS A PAGAR CANCELADOS OU PRESCRITOS CONSIDERADOS PARA FINS DE APLICAÇÃO DA DISPONIBILIDADE DE CAIXA CONFORME ARTIGO 24§ 1º e 2º DA LC 141/2012					
Restos a pagar cancelados ou prescritos em 2024 a serem compensados (XXIV) (saldo inicial - XXIII)	0,00	0,00	0,00	0,00	0,00
Restos a pagar cancelados ou prescritos em 2023 a serem compensados (XXV) (saldo inicial igual ao saldo final do demonstrativo do exercício anterior)	0,00	0,00	0,00	0,00	0,00
Restos a pagar cancelados ou prescritos em exercícios anteriores a serem compensados (XXVI) (saldo inicial igual ao saldo final do demonstrativo do exercício anterior)	0,00	0,00	0,00	0,00	0,00
TOTAL DE RESTOS A PAGAR CANCELADOS OU PRESCRITOS A COMPENSAR (XXVII)	0,00	0,00	0,00	0,00	0,00
RECEITAS ADICIONAIS PARA O FINANCIAMENTO DA SAÚDE NÃO COMPUTADAS NO CÁLCULO DO MÍNIMO					
RECEITAS DE TRANSFERÊNCIAS PARA A SAÚDE (XXVIII)	PREVISÃO INICIAL	PREVISÃO ATUALIZADA (a)	RECEITAS REALIZADAS		
Proveniente da União	15.118.025,00	15.118.025,00	Até o Bimestre (b)	(%) (b/a)x100	86,45
Proveniente dos Estados	14.145.800,00	14.145.800,00	13.068.818,80		70,88
Proveniente de outros Municípios	972.225,00	972.225,00	10.026.743,39		312,90
RECEITA DE OPERAÇÕES DE CRÉDITO INTERNAS E EXTERNAS VINCULADAS A SAÚDE (XXIX)	0,00	0,00	3.042.075,41		0,00
OUTRAS RECEITAS (XXX)	0,00	0,00	0,00		0,00
TOTAL DE RECEITAS ADICIONAIS PARA FINANCIAMENTO DA SAÚDE (XXXX) = (XXVIII + XXIX + XXX)	15.118.025,00	15.118.025,00	25.619,68		0,00
			13.094.438,48		86,61

Prefeitura Municipal de Pedreira
 RELATÓRIO RESUMIDO DA EXECUÇÃO ORÇAMENTÁRIA
DEMONSTRATIVO DA RECEITA DE IMPOSTOS E DAS DESPESAS PRÓPRIAS COM SAÚDE
 ORÇAMENTOS FISCAIS E DA SEGURIDADE SOCIAL
 PERÍODO: Janeiro a Outubro 2024/BIMESTRE Setembro - Outubro

RREO - ANEXO XII (LC nº 141/2012 art.35)

DESPESAS TOTAIS COM SAÚDE	DOTAÇÃO INICIAL	DOTAÇÃO ATUALIZADA (c)	DESPESAS EMPENHADAS		DESPESAS LIQUIDADAS		DESPESAS PAGAS		INSCRITOS EM RESTOS A PAGAR NÃO PROCESSADOS (g)
			ATÉ BIMESTRE (d)	% (d/c) x 100	ATÉ BIMESTRE (e)	% (e/c) x 100	ATÉ BIMESTRE (f)	% (f/c) x 100	
ATENÇÃO BÁSICA (XL) = (IV + XXXII)	36.625.264,30	48.360.632,27	38.433.438,08	79,47	32.081.930,09	66,34	29.198.549,95	60,38	0,00
ASSISTÊNCIA HOSPITALAR E AMBULATORIAL (XLI) = (V + XXXIII)	27.785.600,00	26.368.717,10	17.870.479,34	67,77	15.861.841,64	60,15	14.983.855,42	56,82	0,00
SUPORTE FARMACÊUTICO E TERAPÊUTICO (XLII) = (VI + XXXIV)	226.000,00	262.000,00	226.289,08	86,37	213.467,50	81,48	209.063,80	79,80	0,00
VIGILÂNCIA SANITÁRIA (XLIII) = (VII + XXXV)	3.280.745,00	2.907.136,36	1.814.883,20	62,43	1.542.217,12	53,05	1.372.374,56	47,21	0,00
VIGILÂNCIA EPIDEMIOLÓGICA (XLIV) = (VIII + XXXVI)	400.765,00	603.828,65	500.897,55	82,95	432.442,21	71,62	384.850,76	63,74	0,00
ALIMENTAÇÃO E NUTRIÇÃO (XLV) = (XIX + XXXVII)	12.000,00	12.000,00	0,00	0,00	0,00	0,00	0,00	0,00	0,00
OUTRAS SUBFUNÇÕES (XLVI) = (X + XXXVIII)	15.000,00	15.000,00	0,00	0,00	0,00	0,00	0,00	0,00	0,00
TOTAL DAS DESPESAS COM SAÚDE (XLVII) = (XI + XXXIX)	68.345.374,30	78.529.314,38	58.845.987,25	74,94	50.131.898,56	63,84	46.148.694,49	58,77	0,00

1) Essa linha apresentará valor somente no Relatório Resumido da Execução Orçamentária do último bimestre do exercício.

2) O valor apresentado na interface com a coluna "p" ou com a coluna "h1-i" (último bimestre) deverá ser o mesmo apresentado no "total j".

3) O valor apresentado na interface com a coluna "m" ou com a coluna "h1-i" (último bimestre) deverá ser o mesmo apresentado no "total k".

4) Limite anual mínimo a ser cumprido no encerramento do exercício. Deverá ser informado o limite estabelecido na Lei Orgânica do Município quando o percentual nela estabelecido for superior ao fixado na LC nº 141/2012.

5) Durante o exercício esse valor servirá para o monitoramento previsto no art. 23 da LC 141/2012.

6) No último bimestre, será utilizada a fórmula $[(V/(h+i)) - (15 \times IIb)/100]$.

7) Essa coluna poderá ser apresentada somente no último bimestre.

JOSÉ LUÍS NIERI
 Prefeito

MARILDA GISELDA DE MORAES ZAMANA

Depto. de Contabilidade

ANDRÉIA POLICARPO

Responsável pelo Controle Interno