



| | |
|---|--|
|  <p>Sistema de Informações Contábeis e Fiscais do Setor Público Brasileiro</p> <p>TESOURO NACIONAL</p> | Relatório de Gestão Fiscal |
| | Prefeitura Municipal de Pedreira - SP (Poder Executivo) |
| | Orçamentos Fiscal e da Seguridade Social |
| | CNPJ: |
| | Exercício: 2025 |
| | Período de referência: 2º quadrimestre |

RGF-Anexo 01 | Tabela 1.0 - Demonstrativo da Despesa com Pessoal

| Apuração do Cumprimento do Limite Legal | DTP e Apuração do Cumprimento do Limite Legal | |
|--|---|------------------------|
| | Valor | % sobre a RCL Ajustada |
| DTP e Apuração do Cumprimento do Limite Legal | - | - |
| RECEITA CORRENTE LÍQUIDA - RCL (IV) | 271.014.705,98 | |
| (-) Transferências Obrigatórias da União Relativas às Emendas Individuais (art. 166-A, §1º, da CF) | 5.350.000,00 | |
| (-) Transferências obrigatórias da União relativas às emendas de bancada (art. 166, § 16, da CF) | 0,00 | |
| (-) Transferências da União relativas à remuneração dos agentes comunitários de saúde e de combate às endemias (CF, art. 198, §11) | | |
| (-) Outras Deduções Constitucionais ou Legais | | |
| = RECEITA CORRENTE LÍQUIDA AJUSTADA PARA CÁLCULO DOS LIMITES DA DESPESA COM PESSOAL (V) | 265.664.705,98 | |
| DESPESA TOTAL COM PESSOAL - DTP (VI) = (IIIa + IIIb) | 105.183.719,43 | 39,59 |
| LIMITE MÁXIMO (VII) (incisos I, II e III, art. 20 da LRF) | 143.458.941,23 | 54,00 |
| LIMITE PRUDENCIAL (VIII) = (0,95 x VII) (parágrafo único do art. 22 da LRF) | 136.285.994,17 | 51,30 |
| LIMITE DE ALERTA (IX) = (0,90 x VII) (inciso II do §1º do art. 59 da LRF) | 129.113.047,11 | 48,60 |


RGF-Anexo 01 | Tabela 1.0 - Demonstrativo da Despesa com Pessoal

| Notas Explicativas | Valores |
|--------------------|------------|
| | 31/08/2025 |
| Notas Explicativas | - |
| Notas Explicativas | |

| | |
|--|--|
|  Sistema de Informações Contábeis e Fiscais do Setor Público Brasileiro TESOURO NACIONAL | Relatório de Gestão Fiscal |
| | Prefeitura Municipal de Pedreira - SP (Poder Executivo) |
| | Orçamentos Fiscal e da Seguridade Social |
| | CNPJ: |
| | Exercício: 2025 |
| | Período de referência: 2º quadrimestre |

RGF-Anexo 01 | Tabela 1.2 - Trajetória de Retorno ao Limite da Despesa Total com Pessoal


| Parâmetros para Redução do Excedente de DTP (art. 15 da LC 178/2021) | Percentual |
|---|------------|
| | Percentual |
| Parâmetros para Redução do Excedente de DTP (art. 15 da LC 178/2021) | - |
| Limite Máximo (VII) (%) (LRF, art. 20) | |
| DTP em 2021 (X) (%) | |
| Excedente em 2021 (XI) = (X - VII) (%) | |
| Redutor anual (XII) = (0,10 x XI) (%) | |



| | | |
|--|---|--|
|  <p>Sistema de Informações Contábeis e Fiscais do Setor Público Brasileiro TESOURO NACIONAL</p> | Relatório de Gestão Fiscal | |
| | Prefeitura Municipal de Pedreira - SP (Poder Executivo) | |
| | Orçamentos Fiscal e da Seguridade Social | |
| | CNPJ: | |
| | Exercício: 2025 | |
| | Período de referência: 2º quadrimestre | |

RGF-Anexo 01 | Tabela 1.2 - Trajetória de Retorno ao Limite da Despesa Total com Pessoal

| | Apuração da Trajetória de Retorno ao Limite da DTP (art. 15 da LC 178/2021) | | | | | | | | | | | |
|---|---|------|------|------|------|------|------|------|------|------|------|------|
| | 2021 | 2022 | 2023 | 2024 | 2025 | 2026 | 2027 | 2028 | 2029 | 2030 | 2031 | 2032 |
| Trajetória de Retorno ao Limite da Despesa Total com Pessoal (art. 15 da LC 178/2021) | | | | | | | | | | | | |
| Trajetória de Retorno ao Limite da Despesa Total com Pessoal (art. 15 da LC 178/2021) | | | | | | | | | | | | |
| RECEITA CORRENTE LÍQUIDA AJUSTADA PARA CÁLCULO DOS LIMITES DA DESPESA COM PESSOAL (V) | | | | | | | | | | | | |
| DESPESA TOTAL COM PESSOAL - DTP (VI) | | | | | | | | | | | | |
| % DTP (VI/V) | | | | | | | | | | | | |
| LIMITE CONFORME ART. 15 DA LC 178/2021 (%) | | | | | | | | | | | | |

| | |
|---|--|
|  <p>Sistema de Informações Contábeis e Fiscais do Setor Público Brasileiro</p> <p>TESOURO NACIONAL</p> | Relatório de Gestão Fiscal |
| | Prefeitura Municipal de Pedreira - SP (Poder Executivo) |
| | Orçamentos Fiscal e da Seguridade Social |
| | CNPJ: |
| | Exercício: 2025 |
| | Período de referência: 2º quadrimestre |

RGF-Anexo 01 | Tabela 1.2 - Trajetória de Retorno ao Limite da Despesa Total com Pessoal

| Notas Explicativas | Valores |
|---|------------|
| | 31/08/2025 |
| Notas Explicativas | - |
| Identificação do Quadrimestre em que Excedeu o Limite e dos Períodos de Retorno | |
| Notas Explicativas | |

RGF-Anexo 01 | Tabela 1.2 - Trajetória de Retorno ao Limite da Despesa Total com Pessoal

| Notas Explicativas | Valores |
|---|------------|
| | 31/08/2025 |
| Notas Explicativas | - |
| Identificação do Quadrimestre em que Excedeu o Limite e dos Períodos de Retorno | |
| Notas Explicativas | |

RGF-Anexo 01 | Tabela 1.4 - Demonstrativo da Despesa com Pessoal - Ente Consorciado

| Notas Explicativas | Valores |
|---------------------------|------------|
| | 31/08/2025 |
| Notas Explicativas | - |
| Notas Explicativas | |


| | |
|--|---|
|  <p>Sistema de Informações Contábeis e Fiscais do Setor Público Brasileiro TESOURO NACIONAL</p> | Relatório de Gestão Fiscal |
| | Prefeitura Municipal de Pedreira - SP (Poder Executivo) |
| | Orçamentos Fiscal e da Seguridade Social |
| | CNPJ: |
| | Exercício: 2025 |
| Período de referência: 2º quadrimestre | |


RGF-Anexo 02 | Tabela 2.0 - Demonstrativo da Dívida Consolidada Líquida - Estados, DF e Municípios

| | Demonstrativo da Dívida Consolidada Líquida | Cálculo da Dívida Consolidada Líquida | | |
|---|---|---------------------------------------|----------------------------|-----------------------|
| | | SALDO DO EXERCÍCIO ANTERIOR | SALDO DO EXERCÍCIO DE 2025 | |
| | | | Até o 1º Quadrimestre | Até o 2º Quadrimestre |
| Dívida Consolidada | | | | |
| DÍVIDA CONSOLIDADA - DC (I) | | 72.688.332,72 | 65.322.538,11 | 65.229.292,68 |
| Dívida Mobiliária | | 0,00 | 0,00 | 0,00 |
| Dívida Contratual | | 67.587.526,46 | 60.606.926,46 | 60.606.926,46 |
| Empréstimos | | 27.292.868,47 | 24.096.868,47 | 24.096.868,47 |
| Internos | | 27.292.868,47 | 24.096.868,47 | 24.096.868,47 |
| Externos | | | | |
| Reestruturação da Dívida de Estados e Municípios | | 0,00 | 0,00 | 0,00 |
| Financiamentos | | 0,00 | 0,00 | 0,00 |
| Internos | | | | |
| Externos | | | | |
| Parcelamento e Renegociação de Dívidas | | 40.274.657,99 | 36.510.057,99 | 36.510.057,99 |
| De Tributos | | | | |
| De Contribuições Previdenciárias | | 39.911.696,19 | 36.240.696,19 | 36.240.696,19 |
| De Demais Contribuições Sociais | | 85.405,89 | 81.805,89 | 81.805,89 |
| De FGTS | | 277.555,91 | 187.555,91 | 187.555,91 |
| Com Instituição Não Financeira | | | | |
| Demais Dívidas Contratuais | | 20.000,00 | 0,00 | 0,00 |
| Precatórios Posteriores a 05/05/2000 (inclusive) Vencidos e Não Pagos | | 5.080.806,26 | 4.715.611,65 | 4.622.366,22 |
| Outras Dívidas | | 0,00 | 0,00 | 0,00 |
| DEDUÇÕES (II) | | | | |
| Disponibilidade de Caixa | | 43.871.063,17 | 47.605.012,96 | 41.901.974,65 |
| Disponibilidade de Caixa Bruta | | 42.625.382,17 | 46.359.331,96 | 40.656.293,65 |
| (-) Restos a Pagar Processados | | 46.591.020,31 | 53.510.288,66 | 47.650.308,22 |
| (-) Depósitos Restituíveis e Valores Vinculados | | 2.484.130,73 | 5.170.286,75 | 4.870.031,18 |
| Demais Haveres Financeiros | | 1.481.507,41 | 1.980.669,95 | 2.123.983,39 |
| DÍVIDA CONSOLIDADA LÍQUIDA (DCL) (III) = (I - II) | | 1.245.681,00 | 1.245.681,00 | 1.245.681,00 |
| RECEITA CORRENTE LÍQUIDA - RCL (IV) | | 28.797.269,55 | 17.717.525,15 | 23.327.318,03 |
| (-) Transferências Obrigatórias da União Relativas às Emendas Individuais (art. 166-A, § 1º, da CF) (V) | | 256.685.819,99 | 264.894.213,14 | 271.014.705,98 |
| RECEITA CORRENTE LÍQUIDA AJUSTADA PARA CÁLCULO DOS LIMITES DE ENDIVIDAMENTO (VI) = (IV - V) | | 5.730.000,00 | 5.730.000,00 | 5.350.000,00 |
| % da DC sobre a RCL AJUSTADA (IV/VI) | | 252.935.819,99 | 259.164.213,14 | 265.664.705,98 |
| % da DCL sobre a RCL AJUSTADA (III/VI) | | 28,73 | 25,21 | 24,55 |
| LIMITE DEFINIDO POR RESOLUÇÃO DO SENADO FEDERAL | | 11,39 | 6,84 | 8,78 |
| LIMITE DE ALERTA (inciso III do § 1º do art. 59 da LRF) | | 303.522.983,99 | 310.997.055,77 | 318.797.647,18 |
| Outros Valores Não Integrantes da DC | | 273.170.685,99 | 279.897.350,19 | 286.917.882,46 |
| Precatórios Anteriores a 05/05/2000 | | 0,00 | 0,00 | 0,00 |
| Precatórios Posteriores a 05/05/2000 (Não incluídos na DC) | | 0,00 | 0,00 | 0,00 |
| Passivo Atuarial | | | | |
| RP Não-Processados | | | | |
| Antecipações de Receita Orçamentária - ARO | | 810.062,29 | 1.287.431,75 | 747.677,56 |
| Dívida Contratual de PPP | | | | |

| | |
|--|--|
|  <p>Sistema de Informações Contábeis e Fiscais do Setor Público Brasileiro</p> <p>TesouroNACIONAL</p> | Relatório de Gestão Fiscal |
| | Prefeitura Municipal de Pedreira - SP (Poder Executivo) |
| | Orçamentos Fiscal e da Seguridade Social |
| | CNPJ: |
| | Exercício: 2025 |
| Período de referência: 2º quadrimestre | |

| Demonstrativo da Dívida Consolidada Líquida | Cálculo da Dívida Consolidada Líquida | |
|---|---------------------------------------|----------------------------|
| | SALDO DO EXERCÍCIO ANTERIOR | SALDO DO EXERCÍCIO DE 2025 |
| Apropriação de Depósitos Judiciais | Até o 1º Quadrimestre | Até o 2º Quadrimestre |
| | Até o 1º Quadrimestre | Até o 3º Quadrimestre |



| | |
|--|--|
|  Sistema de Informações Contábeis e Fiscais do Setor Público Brasileiro TESOURO NACIONAL | Relatório de Gestão Fiscal |
| | Prefeitura Municipal de Pedreira - SP (Poder Executivo) |
| | Orçamentos Fiscal e da Seguridade Social |
| | CNPJ: |
| | Exercício: 2025 |
| | Período de referência: 2º quadrimestre |


RGF-Anexo 02 | Tabela 2.0 - Demonstrativo da Dívida Consolidada Líquida - Estados, DF e Municípios

| Notas Explicativas | Valores |
|--------------------|------------|
| | 31/08/2025 |
| Notas Explicativas | - |
| Notas Explicativas | - |

| | | |
|---|--|--|
|  <p>Sistema de Informações Contábeis e Fiscais do Setor Público Brasileiro</p> <p>TESOURO NACIONAL</p> | Relatório de Gestão Fiscal | |
| | Prefeitura Municipal de Pedreira - SP (Poder Executivo) | |
| | Orçamentos Fiscal e da Seguridade Social | |
| | CNPJ: | |
| | Exercício: 2025 | |
| | Período de referência: 2º quadrimestre | |

RGF-Anexo 02 | Tabela 2.1 - Trajetória de Retorno ao Limite da Dívida Consolidada Líquida - Estados, DF e Municípios

| Trajetória de Retorno ao Limite da Dívida Consolidada Líquida | Trajetória de Retorno ao Limite da Dívida Consolidada Líquida | | | | Trajetória de Retorno ao Limite da Dívida Consolidada Líquida | | | | |
|---|---|---|---|---|---|---|---|---|-----------|
| | Exercício em que Excedeu o Limite Quadrimestre em que Excedeu o Limite | Exercício do primeiro período seguinte Primeiro período seguinte | Exercício do segundo período seguinte Segundo período seguinte | Exercício do terceiro período seguinte Terceiro período seguinte | Exercício do primeiro período seguinte Primeiro período seguinte | Exercício do segundo período seguinte Segundo período seguinte | Exercício do terceiro período seguinte Terceiro período seguinte | Exercício do quarto período seguinte Quarto período seguinte | |
| Limite Máximo (a) | % Excedente (g) = (b-a) | Limite (b) = (b-d) | % DCL (f) | Redutor Real (d) = (d-c) | Limite (h) = (e) | % DCL (i) | Redutor Real (j) = (j-i) | Limite (k) = (e) | % DCL (l) |
| <p>Trajetória de Retorno ao Limite da Dívida Consolidada Líquida</p> <p>Valores Percentuais</p> | | | | | | | | | |

| | |
|--|--|
|  Sistema de Informações Contábeis e Fiscais do Setor Público Brasileiro TESOURO NACIONAL | Relatório de Gestão Fiscal |
| | Prefeitura Municipal de Pedreira - SP (Poder Executivo) |
| | Orçamentos Fiscal e da Seguridade Social |
| | CNPJ: |
| | Exercício: 2025 |
| | Período de referência: 2º quadrimestre |

RGF-Anexo 02 | Tabela 2.1 - Trajetória de Retorno ao Limite da Dívida Consolidada Líquida - Estados, DF e Municípios

| Notas Explicativas | Valores |
|---|------------|
| | 31/08/2025 |
| Notas Explicativas | - |
| Notas Explicativas | |
| Identificação do Quadrimestre em que Excedeu o Limite e dos Períodos de Retorno | |




Sistema de Informações Contábeis e Fiscais do Setor Público Brasileiro

TesouroNACIONAL

Relatório de Gestão Fiscal
Prefeitura Municipal de Pedreira - SP (Poder Executivo)
Orçamentos Fiscal e da Seguridade Social
CNPJ:
Exercício: 2025
Período de referência: 2º quadrimestre

RGF-Anexo 03 | Tabela 3.0 - Demonstrativo das Garantias e Contragarantias de Valores

| | Garantias Concedidas e Contragarantias Recebidas | Saldo das Garantias Concedidas e Contragarantias Recebidas | | | |
|--|--|--|-----------------------|-----------------------|-----------------------|
| | | SALDO DO EXERCÍCIO ANTERIOR | Até o 1º Quadrimestre | Até o 2º Quadrimestre | Até o 3º Quadrimestre |
| Garantias Concedidas | | | | | |
| Garantias Concedidas | | | | | |
| AOS ESTADOS (I) | | - | - | - | - |
| Em Operações de Crédito Externas | | | | | |
| Em Operações de Crédito Internas | | | | | |
| AOS MUNICÍPIOS (II) | | | | | |
| Em Operações de Crédito Externas | | | | | |
| Em Operações de Crédito Internas | | | | | |
| ÀS ENTIDADES CONTROLADAS (III) | | | | | |
| Em Operações de Crédito Externas | | | | | |
| Em Operações de Crédito Internas | | | | | |
| POR MEIO DE FUNDOS E PROGRAMAS (IV) | | | | | |
| TOTAL GARANTIAS CONCEDIDAS (V) = (I + II + III + IV) | | 258.665.819,99 | 264.894.213,14 | 271.014.705,98 | |
| RECEITA CORRENTE LÍQUIDA - RCL (VI) | | 5.730.000,00 | 5.730.000,00 | 5.350.000,00 | |
| (-) Transferências Obrigatórias da União Relativas às Emendas Individuais (art. 166-A, §1º, de CF) (VII) | | | | | |
| RECEITA CORRENTE LÍQUIDA AJUSTADA PARA CÁLCULO DOS LIMITES DE ENDIVIDAMENTO (VIII) = (VI - VII) | | 252.935.819,99 | 259.164.213,14 | 265.664.705,98 | |
| % do TOTAL DAS GARANTIAS sobre a RCL AJUSTADA (V/VIII) | | | | 0,00 | |
| LIMITE DEFINIDO POR RESOLUÇÃO DO SENADO FEDERAL | | | | | |
| LIMITE DE ALERTA (inciso III § 1º do art. 59 da LRF) | | | | | |
| Contragarantias Recebidas | | | | | |
| Contragarantias Recebidas | | | | | |
| DOS ESTADOS (IX) | | | | | |
| Em Garantia às Operações de Crédito Externas | | | | | |
| Em Garantia às Operações de Crédito Internas | | | | | |
| DOS MUNICÍPIOS (X) | | | | | |
| Em Garantia às Operações de Crédito Externas | | | | | |
| Em Garantia às Operações de Crédito Internas | | | | | |
| DAS ENTIDADES CONTROLADAS (XI) | | | | | |
| Em Garantia às Operações de Crédito Externas | | | | | |
| Em Garantia às Operações de Crédito Internas | | | | | |
| EM GARANTIAS POR MEIO DE FUNDOS E PROGRAMAS (XII) | | | | | |
| TOTAL CONTRAGARANTIAS RECEBIDAS (XIII) = (IX + X + XI + XII) | | | | | |

| | |
|---|--|
|  Sistema de Informações Contábeis e Fiscais do Setor Público Brasileiro TESOURO NACIONAL | Relatório de Gestão Fiscal |
| | Prefeitura Municipal de Pedreira - SP (Poder Executivo) |
| | Orçamentos Fiscal e da Seguridade Social |
| | CNPJ: |
| | Exercício: 2025 |
| Período de referência: 2º quadrimestre | |

RGF-Anexo 03 | Tabela 3.0 - Demonstrativo das Garantias e Contragarantias de Valores

| Notas Explicativas | Valores |
|--------------------|------------|
| | 31/08/2025 |
| Notas Explicativas | - |
| Notas Explicativas | - |

RGF-Anexo 04 | Tabela 4.0 - Demonstrativo das Operações de Crédito - Estados, DF e Municípios

| Operações de Crédito | Valor Realizado no Período | |
|---|-------------------------------|--------------------------------------|
| | VALOR REALIZADO | |
| | No Quadrimestre de Referência | Até o Quadrimestre de Referência (a) |
| Operações de Crédito | - | - |
| Mobiliária | | |
| Interna | | |
| Externa | | |
| Contratual | | |
| Interna | | |
| Empréstimos | 0,00 | 0,00 |
| Aquisição Financiada de Bens e Arrendamento Mercantil Financeiro | 0,00 | 0,00 |
| Antecipação de Receita pela Venda a Termo de Bens e Serviços | 0,00 | 0,00 |
| Assunção, Reconhecimento e Confissão de Dívidas (LRF, art. 29, § 1º) | 0,00 | 0,00 |
| Operações de Crédito não sujeitas ao limite para fins de contratação (I) | 0,00 | 0,00 |
| Externa | | |
| Empréstimos | 0,00 | 0,00 |
| Aquisição Financiada de Bens e Arrendamento Mercantil Financeiro | 0,00 | 0,00 |
| Antecipações de Receitas pela Venda a Termo de Bens e Serviços | 0,00 | 0,00 |
| Assunção, Reconhecimento e Confissão de Dívidas (LRF, art. 29, § 1º) | 0,00 | 0,00 |
| Operações de crédito não sujeitas ao limite para fins de contratação (II) | 0,00 | 0,00 |
| TOTAL (III) | | |

RGF-Anexo 04 | Tabela 4.0 - Demonstrativo das Operações de Crédito - Estados, DF e Municípios

| Apuração do Cumprimento dos Limites | Apuração do Cumprimento dos Limites | |
|--|-------------------------------------|------------------------|
| | VALOR | % SOBRE A RCL AJUSTADA |
| Apuração do Cumprimento dos Limites | - | - |
| RECEITA CORRENTE LÍQUIDA - RCL (IV) | 271.014.705,98 | |
| (-) Transferências Obrigatórias da União Relativas às Emendas Individuais (art. 166-A, §1º, da CF) (V) | 5.350.000,00 | |
| RECEITA CORRENTE LÍQUIDA AJUSTADA PARA CÁLCULO DOS LIMITES DE ENDIVIDAMENTO (VI) = (IV - V) | 265.664.705,98 | |
| OPERAÇÕES VEDADAS (VII) | 0,00 | 0,00 |
| TOTAL CONSIDERADO PARA FINS DA APURAÇÃO DO CUMPRIMENTO DO LIMITE (VIII) = (IIIa + VII - Ia - IIa) | 0,00 | 0,00 |
| LIMITE GERAL DEFINIDO POR RESOLUÇÃO DO SENADO FEDERAL PARA AS OPERAÇÕES DE CRÉDITO INTERNAS E EXTERNAS | 42.506.352,96 | 16,00 |
| LIMITE DE ALERTA (inciso III do § 1º do art. 59 da LRF) | 38.255.717,66 | 14,40 |
| OPERAÇÕES DE CRÉDITO POR ANTECIPAÇÃO DA RECEITA ORÇAMENTÁRIA | | 0,00 |
| LIMITE DEFINIDO POR RESOLUÇÃO DO SENADO FEDERAL PARA AS OPERAÇÕES DE CRÉDITO POR ANTECIPAÇÃO DA RECEITA ORÇAMENTÁRIA | 18.596.529,42 | 7,00 |

RGF-Anexo 04 | Tabela 4.0 - Demonstrativo das Operações de Crédito - Estados, DF e Municípios


| Outras Operações Que Integram a Dívida Consolidada | Valor Realizado no Período | |
|--|-------------------------------|--------------------------------------|
| | VALOR REALIZADO | |
| | No Quadrimestre de Referência | Até o Quadrimestre de Referência (a) |
| Outras Operações Que Integram a Dívida Consolidada | - | - |
| Parcelamentos de Dívidas | | |
| Tributos | | |
| Contribuições Previdenciárias | | |
| FGTS | | |
| Demais Contribuições Sociais | | |
| Operações de Reestruturação e Recomposição do Principal de Dívidas | | |

RGF-Anexo 04 | Tabela 4.0 - Demonstrativo das Operações de Crédito - Estados, DF e Municípios

| Notas Explicativas | Valores |
|--------------------|------------|
| | 31/08/2025 |
| Notas Explicativas | - |
| Notas Explicativas | - |

RGF-Anexo 06 | Tabela 6.0 - Demonstrativo Simplificado do Relatório de Gestão Fiscal

| Receita Corrente Líquida | Valor Até o Quadrimestre | |
|---|--|----------------|
| | VALOR ATÉ O QUADRIMESTRE DE REFERÊNCIA | |
| Receita Corrente Líquida | | - |
| Receita Corrente Líquida | | 271.014.705,98 |
| Receita Corrente Líquida Ajustada para Cálculo dos Limites de Endividamento | | 265.664.705,98 |
| Receita Corrente Líquida Ajustada para Cálculo dos Limites da Despesa com Pessoal | | 265.664.705,98 |

| | |
|---|--|
|  <p>Sistema de Informações Contábeis e Fiscais do Setor Público Brasileiro</p> <p>TESOURO NACIONAL</p> | Relatório de Gestão Fiscal |
| | Prefeitura Municipal de Pedreira - SP (Poder Executivo) |
| | Orçamentos Fiscal e da Seguridade Social |
| | CNPJ: |
| | Exercício: 2025 |
| | Período de referência: 2º quadrimestre |

RGF-Anexo 06 | Tabela 6.0 - Demonstrativo Simplificado do Relatório de Gestão Fiscal

| Despesa com Pessoal | Valor Realizado no Período | |
|---|----------------------------|------------------------|
| | VALOR | % SOBRE A RCL AJUSTADA |
| Despesa com Pessoal | - | - |
| Despesa Total com Pessoal - DTP | 105.183.719,43 | 39,59 |
| Limite Máximo (incisos I, II e III art. 20 da LRF) - <%> | 143.458.941,23 | 54,00 |
| Limite Prudencial (parágrafo único art. 22 da LRF) - <%> | 136.285.994,17 | 51,30 |
| Limite de Alerta (inciso II do §1º do art. 59 da LRF) - <%> | 129.113.047,11 | 48,60 |

RGF-Anexo 06 | Tabela 6.0 - Demonstrativo Simplificado do Relatório de Gestão Fiscal

| Dívida Consolidada | Comparativo do Saldo da Dívida | |
|---|--|------------------------|
| | VALOR ATÉ O QUADRIMESTRE DE REFERÊNCIA | % SOBRE A RCL AJUSTADA |
| Dívida Consolidada | - | - |
| Dívida Consolidada Líquida | 23.327.318,03 | 8,78 |
| Limite Definido por Resolução do Senado Federal | | 120,00 |

RGF-Anexo 06 | Tabela 6.0 - Demonstrativo Simplificado do Relatório de Gestão Fiscal

| Garantias de Valores | Comparativo do Saldo de Garantia | |
|---|--|------------------------|
| | VALOR ATÉ O QUADRIMESTRE DE REFERÊNCIA | % SOBRE A RCL AJUSTADA |
| Garantias de Valores | - | - |
| Total das Garantias Concedidas | | 0,00 |
| Limite Definido por Resolução do Senado Federal | 58.446.235,32 | 22,00 |

RGF-Anexo 06 | Tabela 6.0 - Demonstrativo Simplificado do Relatório de Gestão Fiscal

| Operações de Crédito | Valor Realizado no Período | |
|--|--|------------------------|
| | VALOR ATÉ O QUADRIMESTRE DE REFERÊNCIA | % SOBRE A RCL AJUSTADA |
| Operações de Crédito | - | - |
| Operações de Crédito Internas e Externas | 0,00 | 0,00 |
| Limite Definido pelo Senado Federal para Operações de Crédito Externas e Internas | 42.506.352,96 | 16,00 |
| Operações de Crédito por Antecipação da Receita | 0,00 | 0,00 |
| Limite Definido pelo Senado Federal para Operações de Crédito por Antecipação da Receita | 18.596.529,42 | 7,00 |

RGF-Anexo 06 | Tabela 6.0 - Demonstrativo Simplificado do Relatório de Gestão Fiscal

| Restos a Pagar | Restos a Pagar e Disponibilidade de Caixa | |
|-----------------------|---|--|
| | RESTOS A PAGAR EMPENHADOS E NÃO LIQUIDADOS DO EXERCÍCIO | DISPONIBILIDADE DE CAIXA LÍQUIDA (APÓS A INSCRIÇÃO EM RESTOS A PAGAR NÃO PROCESSADOS DO EXERCÍCIO) |
| Restos a Pagar | - | - |
| Valor Total | | |

RGF-Anexo 06 | Tabela 6.0 - Demonstrativo Simplificado do Relatório de Gestão Fiscal

| Notas Explicativas | Valores |
|---------------------------|------------|
| | 31/08/2025 |
| Notas Explicativas | - |
| Notas Explicativas | |

Pedreira, 19 de setembro de 2025
FÁBIO VINÍCIUS POLIDORO
 PREFEITO MUNICIPAL
MARILDA GISELDA DE MORAES ZAMANA
 Depto. de Contabilidade
VÂNIA LÚCIA MARIANO
 Controladora Interna