

SECRETARIA DE FINANÇAS PÚBLICAS
SECRETARIA MUNICIPAL DE FINANÇAS PÚBLICAS

DEPARTAMENTO DE CONTABILIDADE


 <p>Sistema de Informações Contábeis e Fiscais do Setor Público Brasileiro</p> <p>Tesouro Nacional</p>	Relatório Resumido de Execução Orçamentária	
	Prefeitura Municipal de Pedreira - SP (Poder Executivo)	
	Orçamentos Fiscal e da Seguridade Social	
	CNPJ:	
	Exercício: 2022	
Período de referência: 3º bimestre		

RREO-Anexo 01 | Tabela 1.0 - Balanço Orçamentário

Receitas Orçamentárias	Estágios da Receita Orçamentária						SALDO (a-c)
	PREVISÃO INICIAL	PREVISÃO ATUALIZADA (a)	RECEITAS REALIZADAS		% (c/a)		
			No Bimestre (b)	% (b/a)		Até o Bimestre (c)	
Receitas Orçamentárias							
RECEITAS (EXCETO INTRA-ORÇAMENTÁRIAS) (I)	231.082.705,00	231.082.705,00	17,64		114.775.498,55	49,67	116.307.205,45
RECEITAS CORRENTES	210.032.705,00	210.032.705,00	18,69		112.805.986,83	53,71	97.227.118,17
IMPOSTOS, TAXAS E CONTRIBUIÇÕES DE MELHORIA	52.505.800,00	52.505.800,00	14,26		25.541.264,26	48,64	26.964.535,74
Impostos	46.091.000,00	46.091.000,00	13,95		22.831.508,00	49,54	23.259.492,00
Taxas	6.414.800,00	6.414.800,00	16,52		2.709.756,26	42,24	3.705.043,74
Contribuição de Melhoria							
CONTRIBUIÇÕES	2.899.700,00	2.899.700,00	17,72		1.524.243,88	52,57	1.375.456,12
Contribuições Sociais							
Contribuições Econômicas							
Contribuições para Entidades Privadas de Serviço Social e de Formação Profissional							
Contribuição para o Custeio do Serviço de Iluminação Pública	2.899.700,00	2.899.700,00	17,72		1.524.243,88	52,57	1.375.456,12
RECEITA PATRIMONIAL	648.600,00	648.600,00	105,59		684.883,49	105,59	1.023.778,09
Exploração do Patrimônio Imobiliário do Estado	225.000,00	225.000,00	13,09		99.471,15	44,21	125.528,85
Valores Mobiliários	423.600,00	423.600,00	154,73		1.572.906,94	371,32	-1.149.306,94
Delegação de Serviços Públicos Mediante Concessão, Permissão, Autorização ou Licença							
Exploração de Recursos Naturais							
Exploração do Patrimônio Intangível							
Cessão de Direitos							
Demais Receitas Patrimoniais							
RECEITA AGROPECUÁRIA							
RECEITA INDUSTRIAL							
RECEITA DE SERVIÇOS	21.553.300,00	21.553.300,00	17,35		10.684.452,48	49,57	10.868.847,52
Serviços Administrativos e Comerciais Gerais	21.457.300,00	21.457.300,00	17,34		10.635.745,40	49,57	10.821.554,60
Serviços e Atividades Referentes à Navegação e ao Transporte							
Serviços e Atividades Referentes à Saúde							
Serviços e Atividades Financeiras	96.000,00	96.000,00	17,79		48.707,08	50,74	47.292,92
Outros Serviços							
TRANSFERÊNCIAS CORRENTES	131.287.305,00	131.287.305,00	20,30		72.797.880,30	55,45	58.489.425,00
Transferências da União e de suas Entidades	57.579.013,00	57.579.013,00	19,63		29.540.359,84	51,30	28.038.653,16
Transferências dos Estados e do Distrito Federal e de suas Entidades	44.856.292,00	44.856.292,00	23,89		29.035.060,56	64,73	15.821.231,44
Transferências dos Municípios e de suas Entidades							
Transferências de Instituições Privadas	140.000,00	140.000,00	10,16		61.891,57	44,28	78.108,43
Transferências de Outras Instituições Públicas	28.652.000,00	28.652.000,00	16,13		14.160.468,03	49,42	14.491.531,97
Transferências de Exterior							
Outras Transferências	60.000,00	60.000,00	0,00		0,00	0,00	60.000,00
OUTRAS RECEITAS CORRENTES	1.138.000,00	1.138.000,00	16,38		585.366,12	51,44	552.631,88
Multas Administrativas, Contratuais e Judiciais	64.000,00	64.000,00	42,40		34.802,05	54,07	29.397,95
Indenizações, Ressarcimentos e Valores Incorporados ao Patrimônio Público	575.000,00	575.000,00	15,63		306.522,44	53,38	268.077,56
Multas e Juros de Mora das Receitas de Capital							
Demais Receitas Correntes	499.000,00	499.000,00	13,91		243.843,63	48,87	255.156,37

 <p>Sistema de Informações Contábeis do Setor Público Brasileiro</p> <p>TESOURO NACIONAL</p>	Relatório Resumido de Execução Orçamentária		
	Prefeitura Municipal de Pedreira - SP (Poder Executivo)		
	Orçamentos Fiscal e da Seguridade Social		
	CNPJ:		
	Exercício: 2022		
Período de referência: 3º bimestre			

	RECEITAS INICIAL	PREVISÃO ATUALIZADA (a)	Estágios da Receita Intra-Orçamentária				SALDO (a-c)
			RECEITAS REALIZADAS		% (c/a)		
			No Bimestre (b)	% (b/a)			
Receitas Intra Orçamentárias							
Exploração de Recursos Naturais							
Exploração do Patrimônio Intangível							
Cessão de Direitos							
Demais Receitas Patrimoniais							
RECEITA AGROPECUÁRIA							
RECEITA INDUSTRIAL							
RECEITA DE SERVIÇOS	1.221.200,00	1.221.200,00	68.115,27	5,58	94.290,04	1.126.909,96	
Serviços Administrativos e Comerciais Gerais	1.221.200,00	1.221.200,00	68.115,27	5,58	94.290,04	1.126.909,96	
Serviços e Atividades Referentes à Navegação e ao Transporte							
Serviços e Atividades Referentes à Saúde							
Serviços e Atividades Financeiras							
Outros Serviços							
TRANSFERÊNCIAS CORRENTES							
Transferências da União e de suas Entidades							
Transferências dos Estados e do Distrito Federal e de suas Entidades							
Transferências dos Municípios e de suas Entidades							
Transferências de Instituições Privadas							
Transferências de Outras Instituições Públicas							
Transferências do Exterior							
Outras Transferências							
OUTRAS RECEITAS CORRENTES	1.800.000,00	1.800.000,00	245.915,21	13,66	595.873,80	1.204.126,20	
Multas Administrativas, Contratuais e Judiciais							
Indenizações, Restituições e Ressarcimentos							
Bens, Direitos e Valores Incorporados ao Patrimônio Público							
Multas e Juros de Mora das Receitas de Capital	1.800.000,00	1.800.000,00	245.915,21	13,66	595.873,80	1.204.126,20	
Demais Receitas Correntes							
RECEITAS DE CAPITAL							
OPERAÇÕES DE CRÉDITO							
Operações de Crédito - Mercado Interno							
Operações de Crédito - Mercado Externo							
ALIENAÇÃO DE BENS							
Alienação de Bens Móveis							
Alienação de Bens Imóveis							
Alienação de Bens Intangíveis							
AMORTIZAÇÕES DE EMPRÉSTIMOS							
TRANSFERÊNCIAS DE CAPITAL							
Transferências da União e de suas Entidades							
Transferências dos Estados e do Distrito Federal e de suas Entidades							
Transferências dos Municípios e de suas Entidades							
Transferências de Instituições Privadas							
Transferências de Outras Instituições Públicas							
Transferências do Exterior							
Transferências de Pessoas Físicas							
Transferências Provenientes de Depósitos Não Identificados							
OUTRAS RECEITAS DE CAPITAL							
Integralização do Capital Social							

 Sistema de Informações Contábeis e Fiscais do Setor Público Brasileiro TESOURO NACIONAL	Relatório Resumido de Execução Orçamentária
	Prefeitura Municipal de Pedreira - SP (Poder Executivo)
	Orçamentos Fiscal e da Seguridade Social
	CNPJ:
	Exercício: 2022
	Período de referência: 3º bimestre

RREO-Anexo 01 | Tabela 1.0 - Balanço Orçamentário

Notas Explicativas	Valores
	30/06/2022
Notas Explicativas	-
Notas Explicativas	

Relatório Resumido de Execução Orçamentária
Prefeitura Municipal de Pedreira - SP (Poder Executivo)
Orçamentos Fiscal e da Seguridade Social
CNPJ:
Exercício: 2022
Período de referência: 3º bimestre




RREO-Anexo 02 | Tabela 2.0 - Demonstrativo da Execução das Despesas por Função/Subfunção | Total das Despesas Exceto Intra-Orçamentárias

Função/Subfunção	Execução da Despesa										INSCRITAS EM RESTOS A PAGAR NÃO PROCESSADOS (f)
	DOTAÇÃO INICIAL	DOTAÇÃO ATUALIZADA (a)	DESPESAS EMPENHADAS NO BIMESTRE	DESPESAS EMPENHADAS ATÉ O BIMESTRE (e)	% (b/total b)	SALDO (c) = (a-b)	DESPESAS LIQUIDADAS NO BIMESTRE	DESPESAS LIQUIDADAS ATÉ O BIMESTRE (d)	% (d/total d)	SALDO (e) = (a-d)	
DESPESAS (EXCETO INTRA-ORÇAMENTÁRIAS) (f)	230.252.705,00	247.919.687,95	36.074.038,59	154.472.878,45	99,43	93.446.809,50	36.724.470,97	99.708.953,30	99,12	148.211.124,65	
Legislativa	2.700.000,00	2.700.000,00	453.895,78	1.394.872,78	0,90	1.305.127,22	443.030,30	1.231.724,41	1,22	1.468.275,59	
Ação Legislativa	2.700.000,00	2.700.000,00	453.895,78	1.394.872,78	0,90	1.305.127,22	443.030,30	1.231.724,41	1,22	1.468.275,59	
Controle Externo											
Flu01 - Administração Geral											
Flu01 - Demais Subfunções											
Judiciária	1.449.300,00	1.449.300,00	238.022,72	782.520,95	0,50	666.779,05	254.167,72	746.520,95	0,74	702.779,05	
Ação Judiciária											
Defesa do Interesse Público no Processo Judicial	1.449.300,00	1.449.300,00	238.022,72	782.520,95	0,50	666.779,05	254.167,72	746.520,95	0,74	702.779,05	
Flu02 - Administração Geral											
Flu02 - Demais Subfunções											
Essencial à Justiça											
Defesa da Ordem Jurídica											
Representação Judicial e Extrajudicial											
Flu03 - Administração Geral											
Flu03 - Demais Subfunções											
Administração	15.716.500,00	16.774.200,00	2.332.809,60	12.232.453,78	7,87	4.541.746,22	3.406.869,25	8.445.516,71	8,40	8.328.681,29	
Planejamento e Orçamento	632.600,00	652.600,00	62.304,06	578.422,29	0,37	284.177,71	255.107,06	482.792,29	0,48	379.807,71	
Flu04 - Administração Geral	10.196.400,00	10.364.000,00	1.101.277,22	6.306.050,76	5,35	2.057.949,24	1.874.034,32	5.130.632,30	5,10	5.233.367,70	
Administração Financeira	900.700,00	849.700,00	85.481,43	661.753,00	0,43	187.947,00	158.654,24	469.262,98	0,47	380.437,02	
Controle Interno	1.252.500,00	1.252.500,00	154.829,80	543.976,14	0,35	708.521,96	178.850,38	483.947,42	0,49	758.552,58	
Normalização e Fiscalização											
Tecnologia da Informação	662.700,00	665.800,00	195.473,41	594.930,86	0,38	70.869,14	183.426,20	421.441,05	0,42	244.358,95	
Ordenamento Territorial											
Formação de Recursos Humanos	764.800,00	1.129.800,00	92.176,17	367.995,22	0,24	761.804,78	111.871,89	329.821,56	0,33	799.978,44	
Administração de Receitas	1.286.400,00	1.529.400,00	638.798,12	1.174.595,12	0,76	454.800,88	643.150,16	1.115.386,11	1,11	514.003,89	
Administração de Concessões											
Comunicação Social											
Flu04 - Demais Subfunções	20.400,00	20.400,00	2.469,39	4.724,39	0,00	15.675,61	775,00	2.225,00	0,00	18.175,00	
Defesa Nacional											
Defesa Aérea											
Defesa Naval											
Defesa Terrestre											
Flu05 - Administração Geral											
Flu05 - Demais Subfunções											
Segurança Pública	4.617.200,00	4.572.200,00	748.893,36	2.021.868,16	1,30	2.550.330,84	708.558,07	1.855.644,78	1,84	2.716.555,22	
Policarmento	4.617.200,00	4.572.200,00	748.893,36	2.021.868,16	1,30	2.550.330,84	708.558,07	1.855.644,78	1,84	2.716.555,22	
Defesa Civil											
Informação e Inteligência											
Flu06 - Administração Geral											
Flu06 - Demais Subfunções											
Relações Exteriores											
Relações Diplomáticas											
Cooperação Internacional											
Flu07 - Administração Geral											
Flu07 - Demais Subfunções											
Assistência Social	9.891.530,00	9.545.248,03	-272.933,84	5.966.135,09	3,84	3.579.112,94	1.305.509,27	3.428.398,62	3,41	6.116.849,41	
Assistência ao Idoso	954.000,00	1.341.421,04	80.000,00	1.105.000,00	0,71	236.421,04	181.420,00	521.420,00	0,52	820.001,04	
Assistência ao Portador de Deficiência											
Assistência à Criança e ao Adolescente	492.500,00	492.500,00	53.378,07	188.233,72	0,12	306.266,28	60.951,81	161.097,09	0,16	331.402,91	
Assistência Comunitária	8.445.030,00	7.711.326,99	-406.311,71	4.674.901,37	3,01	3.036.425,62	1.063.137,46	2.745.881,53	2,73	4.985.445,46	

Relatório Resumido de Execução Orçamentária
Prefeitura Municipal de Pedreira - SP (Poder Executivo)
Orçamentos Fiscal e da Seguridade Social
CNPJ:
Exercício: 2022
Período de referência: 3º bimestre




Função/Subfunção - Intra	Execução da Despesa - Intra					INSCRITAS EM RESTOS A PAGAR NÃO PROCESSADOS (f)			
	DOTAÇÃO INICIAL	DOTAÇÃO ATUALIZADA (a)	DESPESAS EMPENHADAS NO BIMESTRE	DESPESAS EMPENHADAS ATÉ O BIMESTRE (b)	% (b/III b)		SALDO (c) = DESPESAS LIQUIDADAS NO BIMESTRE (a-b)	DESPESAS LIQUIDADAS ATÉ O BIMESTRE (c)	% (d/III d)
Desenvolvimento Científico									
Desenvolvimento Tecnológico e Engenharia									
Difusão do Conhecimento Científico e Tecnológico									
FU19 - Administração Geral									
FU19 - Demais Subfunções									
Agricultura	1.000,00	1.000,00				1.000,00			1.000,00
Abastecimento									
Extensão Rural	1.000,00	1.000,00				1.000,00			1.000,00
Irrigação									
Promoção da Produção Agropecuária									
Defesa Agropecuária									
FU20 - Administração Geral									
FU20 - Demais Subfunções									
Organização Agrária									
Reforma Agrária									
Colonização									
FU21 - Administração Geral									
FU21 - Demais Subfunções									
Indústria									
Promoção Industrial									
Produção Industrial									
Mineração									
Propriedade Industrial									
Normalização e Qualidade									
FU22 - Administração Geral									
FU22 - Demais Subfunções									
Comércio e Serviços	10.000,00	10.000,00				10.000,00			10.000,00
Promoção Comercial									
Comercialização									
Comércio Exterior									
Serviços Financeiros									
Turismo	10.000,00	10.000,00				10.000,00			10.000,00
FU23 - Administração Geral									
FU23 - Demais Subfunções									
Comunicações									
Comunicações Postais									
Telecomunicações									
FU24 - Administração Geral									
FU24 - Demais Subfunções									
Energia									
Conservação de Energia									
Energia Elétrica									
Combustíveis									
Combustíveis Minerais									
Biocombustíveis									
FU25 - Administração Geral									
FU25 - Demais Subfunções									
Transporte									
Transporte Aéreo									
Transporte Rodoviário									
Transporte Ferroviário									
Transporte Hidroviário									
Transportes Especiais									
FU26 - Administração Geral									
FU26 - Demais Subfunções									
Desporto e Lazer	70.000,00	0,00				0,00			0,00

 Sistema de Informações Contábeis e Fiscais do Setor Público Brasileiro TESOURO NACIONAL	Relatório Resumido de Execução Orçamentária
	Prefeitura Municipal de Pedreira - SP (Poder Executivo)
	Orçamentos Fiscal e da Seguridade Social
	CNPJ:
	Exercício: 2022
	Período de referência: 3º bimestre

RREO-Anexo 02 | Tabela 2.0 - Demonstrativo da Execução das Despesas por Função/Subfunção

Notas Explicativas	Valores
	30/06/2022
Notas Explicativas	-
Notas Explicativas	



Siconfi
TESOURO NACIONAL

Sistema de Informações Contábeis e Fiscais do Setor Público Brasileiro

Relatório Resumido de Execução Orçamentária

Prefeitura Municipal de Pedreira - SP (Poder Executivo)

Orçamentos Fiscal e da Seguridade Social


CNPJ:

Exercício: 2022

Período de referência: 3º bimestre

RREO-Anexo 03 | Tabela 3.2 - Demonstrativo da Receita Corrente Líquida - Municípios

Especificação	Evolução da Receita Realizada nos Últimos 12 Meses												TOTAL (ÚLTIMOS 12 MESES)	PREVISÃO ATUALIZADA 2022
	Evolução da Receita Corrente Líquida													
	<MR-1>	<MR-10>	<MR-9>	<MR-8>	<MR-7>	<MR-6>	<MR-5>	<MR-4>	<MR-3>	<MR-2>	<MR-1>	<MR>		
RECEITAS CORRENTES (I)	15.950.002,30	17.623.149,12	15.275.976,17	15.707.419,63	17.249.634,80	21.379.189,51	21.811.950,55	20.933.539,77	20.936.954,21	17.368.327,52	21.686.459,69	20.807.579,34	226.490.182,61	228.455.035,00
Impostos, Taxas e Contribuições de Melhoria	2.878.688,72	3.443.133,26	3.368.051,17	2.728.423,17	3.410.735,25	4.215.422,93	3.553.240,00	7.199.892,89	4.110.851,90	3.169.577,94	4.161.276,26	3.326.365,37	45.888.700,76	52.355.800,00
IPTU	1.397.344,01	1.415.970,44	1.300.876,79	1.246.110,63	1.349.705,21	1.892.441,92	2.098.514,20	5.665.941,66	1.669.106,57	1.547.197,77	1.635.715,52	1.607.722,87	22.813.921,39	27.689.000,00
ISS	806.526,61	793.870,32	804.371,99	759.269,77	974.932,17	991.777,70	863.833,63	717.380,18	844.998,82	868.020,20	829.884,78	806.532,83	10.863.254,10	12.433.000,00
ITBI	128.873,50	296.806,24	765.970,29	181.388,23	212.288,17	295.524,60	292.075,71	272.933,35	203.275,53	207.377,99	520.402,84	168.424,05	3.851.521,30	2.482.000,00
IRRF	296.489,48	234.628,85	283.195,10	298.015,21	250.282,06	66.100,76	61.699,65	247.118,95	510.527,57	306.100,41	411.165,99	424.035,13	3.864.481,16	3.616.000,00
Outros Impostos, Taxas e Contribuições de Melhoria	250.433,42	702.857,41	220.569,80	296.673,33	623.526,64	383.705,95	229.116,81	296.878,75	862.944,41	260.881,47	764.287,13	296.650,69	5.172.722,81	6.414.000,00
Contribuições	212.930,79	208.447,54	217.865,20	216.010,20	247.061,61	244.662,58	263.793,08	244.409,10	230.168,00	272.091,08	261.472,90	252.313,72	2.871.272,01	2.889.700,00
Receita Patrimonial	72.400,35	113.632,51	99.780,07	138.462,91	183.537,69	201.412,38	181.502,32	235.088,63	306.466,52	284.434,13	330.094,59	354.786,90	2.481.664,19	648.800,00
Rendimentos de Aplicação Financeira	63.310,29	80.892,45	66.814,58	105.113,42	138.566,87	186.682,43	171.770,29	207.738,27	286.271,21	246.703,98	315.864,44	316.815,62	2.212.253,85	423.800,00
Outras Receitas Patrimoniais	9.110,06	33.550,06	12.965,49	33.389,48	44.970,82	14.730,15	9.732,03	27.350,36	18.198,31	14.730,15	14.730,15	35.975,28	289.410,34	225.000,00
Receita Agropecuária														
Receita Industrial														
Receita de Serviços	1.543.433,85	1.634.031,52	1.633.828,43	1.754.538,33	1.812.552,69	1.793.977,60	1.697.465,66	1.582.333,82	1.853.992,26	1.879.382,56	1.922.888,98	1.836.072,20	20.687.415,10	21.553.300,00
Transferências Correntes	11.118.454,08	12.158.894,95	9.881.951,53	10.745.984,20	11.497.699,34	14.828.963,19	15.981.738,69	11.628.433,89	14.067.405,08	11.698.973,30	14.913.383,65	15.029.169,44	153.526.941,54	149.710.105,00
Cota-Parte de FPM	3.807.373,63	3.044.116,69	2.390.658,71	2.663.991,58	3.459.796,96	5.150.593,29	3.570.960,59	4.984.243,39	3.102.650,56	3.581.725,91	3.884.312,64	3.729.084,80	43.387.128,65	44.799.000,00
Cota-Parte do ICMS	2.956.615,03	3.586.241,14	2.790.349,14	3.057.444,55	3.900.161,22	3.190.727,09	3.360.089,14	2.233.506,81	4.497.175,11	3.318.477,54	4.121.411,99	3.038.114,08	40.119.282,84	39.282.000,00
Cota-Parte do PVA	271.611,79	315.174,23	288.465,39	233.101,40	250.629,47	318.046,82	4.198.812,43	1.161.148,11	1.069.455,14	902.049,41	901.117,59	841.023,67	11.113.000,00	11.113.000,00
Cota-Parte do ITR	59,32	11.972,55	5.450,76	21.655,56	598,51	271,17	47,47	5.947,95	950,94	1.695,15	124,38	11.769,15	57.889,61	12.000,00
Transferências de LC nº 87/1999	23.902,38	7.211,80	24.103,43	25.289,76	23.877,20	21.982,65	28.916,93	21.401,84	25.860,21	23.513,12	16.175,02	7.286,05	250,82,39	338.000,00
Transferências de LC nº 61/1989	1.982.518,46	2.384.394,60	1.869.489,21	2.105.577,78	2.572.810,81	2.216.894,60	2.798.016,07	1.759.629,32	2.839.641,09	2.141.172,49	2.657.609,91	1.963.399,15	27.272.153,51	28.652.000,00
Transferências de FUNDEF	2.095.373,45	2.809.823,94	2.513.434,89	2.638.603,57	1.289.625,27	3.928.701,57	2.038.287,26	1.401.256,47	2.612.572,03	1.732.043,98	3.232.832,12	5.639.490,54	31.828.100,09	25.584.165,00
Outras Transferências Correntes	124.074,51	64.869,34	76.354,77	122.213,82	99.078,02	93.739,43	184.234,60	64.721,44	86.130,45	63.868,61	117.543,31	66.869,71	1.184.189,01	1.138.000,00
DEDUÇÕES (II)	1.138.412,89	1.392.976,16	1.099.805,47	1.110.963,78	1.527.046,65	1.424.392,13	2.226.891,08	1.683.109,61	1.723.016,40	1.565.190,37	1.804.798,26	1.487.268,53	18.190.851,33	18.422.800,00
Contro. do Servidor para o Plano de Previdência														
Compensação Financ. entre Regimes Previdência														
Rendimentos de Aplicações de Recursos Previdenciários														
Debitação de Receita para Formação do FUNDEF	1.138.412,89	1.392.976,16	1.099.805,47	1.110.963,78	1.527.046,65	1.424.392,13	2.226.891,08	1.683.109,61	1.723.016,40	1.565.190,37	1.804.798,26	1.487.268,53	18.190.851,33	18.422.800,00
RECEITA CORRENTE LÍQUIDA (III) = (I - II)	14.813.589,41	16.230.172,96	14.176.170,70	14.596.455,85	15.722.588,15	19.954.797,38	19.586.059,47	19.240.430,16	18.913.935,81	15.803.177,15	19.881.673,43	19.380.310,81	208.299.331,28	210.032.705,00
(I) Transferências obrigatórias da União relativas às emendas constitucionais (art. 166-A, § 1º, da CF) (IV)													950.000,00	
RECEITA CORRENTE LÍQUIDA AJUSTADA PARA CÁLCULO DOS LIMITES DE ENDIVIDAMENTO (V) = (III - IV)	14.813.589,41	16.230.172,96	14.176.170,70	14.596.455,85	15.722.588,15	19.954.797,38	19.586.059,47	19.240.430,16	18.913.935,81	15.803.177,15	19.881.673,43	19.380.310,81	207.349.331,28	210.032.705,00
(I) Transferências obrigatórias da União relativas às emendas de bancada (art. 166, § 16, da CF) (VI)		300.000,00											300.000,00	
RECEITA CORRENTE LÍQUIDA AJUSTADA PARA CÁLCULO DOS LIMITES DA DESPESA COM PESSOA (VI) = (V - VI)	14.813.589,41	15.930.172,96	14.176.170,70	14.596.455,85	15.722.588,15	19.954.797,38	19.586.059,47	19.240.430,16	18.913.935,81	15.803.177,15	19.881.673,43	19.380.310,81	207.049.331,28	210.032.705,00

 <p>Sistema de Informações Contábeis e Fiscais do Setor Público Brasileiro</p> <p>TESOURO NACIONAL</p>	Relatório Resumido de Execução Orçamentária
	Prefeitura Municipal de Pedreira - SP (Poder Executivo)
	Orçamentos Fiscal e da Seguridade Social
	CNPJ:
	Exercício: 2022
	Período de referência: 3º bimestre

RREO-Anexo 03 | Tabela 3.2 - Demonstrativo da Receita Corrente Líquida - Municípios

Notas Explicativas	Valores
	30/06/2022
Notas Explicativas	-
Notas Explicativas	


RREO-Anexo 04 | Tabela 4 - Demonstrativo das Receitas e Despesas Previdenciárias do RPPS

Receitas Previdenciárias - RPPS - Fundo em Capitalização (Plano Previdenciário)	Execução da Receita	
	PREVISÃO ATUALIZADA (a)	RECEITAS REALIZADAS ATÉ O BIMESTRE (b)
Receitas	-	-
RECEITAS CORRENTES (I)		
Receita de Contribuições dos Segurados		
Ativo		
Inativo		
Pensionista		
Receita de Contribuições Patronais		
Ativo		
Inativo		
Pensionista		
Receita Patrimonial		
Receitas Imobiliárias		
Receitas de Valores Mobiliários		
Outras Receitas Patrimoniais		
Receita de Serviços		
Outras Receitas Correntes		
Compensação Financeira entre os Regimes		
Receita de Aportes Periódicos para Amortização de Déficit Atuarial do RPPS (II)		
Demais Receitas Correntes		
RECEITAS DE CAPITAL (III)		
Alienação de Bens, Direitos e Ativos		
Amortização de Empréstimos		
Outras Receitas de Capital		
TOTAL DAS RECEITAS DO FUNDO EM CAPITALIZAÇÃO (IV) = (I + III - II)		

 <p>Sistema de Informações Contábeis e Fiscais do Setor Público Brasileiro</p> <p>TESOURO NACIONAL</p>	Relatório Resumido de Execução Orçamentária
	Prefeitura Municipal de Pedreira - SP (Poder Executivo)
	Orçamentos Fiscal e da Seguridade Social
	CNPJ:
	Exercício: 2022
	Período de referência: 3º bimestre

RREO-Anexo 04 | Tabela 4 - Demonstrativo das Receitas e Despesas Previdenciárias do RPPS

	Despesas Previdenciárias - RPPS - Fundo em Capitalização (Plano Previdenciário)	Execução da Despesa				
		DOTAÇÃO ATUALIZADA (c)	DESPESAS EMPENHADAS ATÉ O BIMESTRE (d)	DESPESAS LIQUIDADAS ATÉ O BIMESTRE (e)	DESPESAS PAGAS ATÉ O BIMESTRE (f)	INSCRITAS EM RESTOS A PAGAR NÃO PROCESSADOS NO EXERCÍCIO (g)
Despesas	
Benefícios						
Aposentadorias						
Pensões por Morte						
Outras Despesas Previdenciárias						
Compensação Financeira entre os Regimes						
Demais Despesas Previdenciárias						
TOTAL DAS DESPESAS DO FUNDO EM CAPITALIZAÇÃO (V)						
RESULTADO PREVIDENCIÁRIO - FUNDO EM CAPITALIZAÇÃO (VI) = (IV - V)						

 <p>Sistema de Informações Contábeis e Fiscais do Setor Público Brasileiro</p> <p>TESOURO NACIONAL</p>	Relatório Resumido de Execução Orçamentária
	Prefeitura Municipal de Pedreira - SP (Poder Executivo)
	Orçamentos Fiscal e da Seguridade Social
	CNPJ:
	Exercício: 2022
	Período de referência: 3º bimestre

RREO-Anexo 04 | Tabela 4 - Demonstrativo das Receitas e Despesas Previdenciárias do RPPS

Recursos RPPS Arrecadados em Exercícios Anteriores	Previsão Orçamentária
	PREVISÃO ORÇAMENTÁRIA
Recursos RPPS Arrecadados em Exercícios Anteriores	-
VALOR	

RREO-Anexo 04 | Tabela 4 - Demonstrativo das Receitas e Despesas Previdenciárias do RPPS

Reserva Orçamentária do RPPS	Previsão Orçamentária
	PREVISÃO ORÇAMENTÁRIA
Reserva Orçamentária do RPPS	-
VALOR	

RREO-Anexo 04 | Tabela 4 - Demonstrativo das Receitas e Despesas Previdenciárias do RPPS


Aportes de Recursos para o Fundo em Capitalização do RPPS	Aportes de Recursos
	APORTES REALIZADOS
Aportes de Recursos para o Fundo em Capitalização do RPPS	-
Plano de Amortização - Contribuição Patronal Suplementar	
Plano de Amortização - Aporte Periódico de Valores Predefinidos	
Outros Aportes para o RPPS	
Recursos para Cobertura de Déficit Financeiro	

RREO-Anexo 04 | Tabela 4 - Demonstrativo das Receitas e Despesas Previdenciárias do RPPS

Bens e Direitos do RPPS (Fundo em Capitalização)	Período de Referência
	SALDO ATUAL
Bens e Direitos do RPPS (Fundo em Capitalização)	-
Caixa e Equivalentes de Caixa	
Investimentos e Aplicações	
Outros Bens e Direitos	


RREO-Anexo 04 | Tabela 4 - Demonstrativo das Receitas e Despesas Previdenciárias do RPPS

Receitas Previdenciárias - RPPS - Fundo em Repartição (Plano Financeiro)	Execução da Receita	
	PREVISÃO ATUALIZADA (a)	RECEITAS REALIZADAS ATÉ O BIMESTRE (b)
Receitas	-	-
RECEITAS CORRENTES (VII)		
Receita de Contribuições dos Segurados		
Ativo		
Inativo		
Pensionista		
Receita de Contribuições Patronais		
Ativo		
Inativo		
Pensionista		
Receita Patrimonial		
Receitas Imobiliárias		
Receitas de Valores Mobiliários		
Outras Receitas Patrimoniais		
Receita de Serviços		
Outras Receitas Correntes		
Compensação Financeira entre os Regimes		
Demais Receitas Correntes		
RECEITAS DE CAPITAL (VIII)		
Alienação de Bens, Direitos e Ativos		
Amortização de Empréstimos		
Outras Receitas de Capital		
TOTAL DAS RECEITAS DO FUNDO EM REPARTIÇÃO (IX) = (VII + VIII)		

 <p>Sistema de Informações Contábeis e Fiscais do Setor Público Brasileiro</p> <p>TESOURO NACIONAL</p>	Relatório Resumido de Execução Orçamentária
	Prefeitura Municipal de Pedreira - SP (Poder Executivo)
	Orçamentos Fiscal e da Seguridade Social
	CNPJ:
	Exercício: 2022
Período de referência: 3º bimestre	

RREO-Anexo 04 | Tabela 4 - Demonstrativo das Receitas e Despesas Previdenciárias do RPPS

	DOTAÇÃO ATUALIZADA (c)	Execução da Despesa			
		DESPESAS EMPENHADAS ATÉ O BIMESTRE (d)	DESPESAS LIQUIDADAS ATÉ O BIMESTRE (e)	DESPESAS PAGAS ATÉ O BIMESTRE (f)	INSCRITAS EM RESTOS A PAGAR NÃO PROCESSADOS NO EXERCÍCIO (g)
Despesas
Benefícios					
Aposentadorias					
Pensões por Morte					
Outras Despesas Previdenciárias					
Compensação Financeira entre os Regimes					
Demais Despesas Previdenciárias					
TOTAL DAS DESPESAS DO FUNDO EM REPARTIÇÃO (X)					
RESULTADO PREVIDENCIÁRIO - FUNDO EM REPARTIÇÃO (XI) = (IX - X)					

 <p>Sistema de Informações Contábeis e Fiscais do Setor Público Brasileiro</p> <p>TESOURO NACIONAL</p>	Relatório Resumido de Execução Orçamentária
	Prefeitura Municipal de Pedreira - SP (Poder Executivo)
	Orçamentos Fiscal e da Seguridade Social
	CNPJ:
	Exercício: 2022
	Período de referência: 3º bimestre

RREO-Anexo 04 | Tabela 4 - Demonstrativo das Receitas e Despesas Previdenciárias do RPPS

Aportes de Recursos para o Fundo em Repartição do RPPS	Aportes de Recursos
	APORTES REALIZADOS
Aportes de Recursos para o Fundo em Repartição do RPPS	-
Recursos para Cobertura de Insuficiências Financeiras	
Recursos para Formação de Reserva	

RREO-Anexo 04 | Tabela 4 - Demonstrativo das Receitas e Despesas Previdenciárias do RPPS

Bens e Direitos do RPPS (Fundo em Repartição)	Período de Referência
	SALDO ATUAL
Bens e Direitos do RPPS (Fundo em Repartição)	-
Caixa e Equivalentes de Caixa	
Investimentos e Aplicações	
Outros Bens e Direitos	


RREO-Anexo 04 | Tabela 4 - Demonstrativo das Receitas e Despesas Previdenciárias do RPPS

Receitas da Administração - RPPS	Execução da Receita	
	PREVISÃO ATUALIZADA (a)	RECEITAS REALIZADAS ATÉ O BIMESTRE (b)
Receitas da Administração - RPPS	-	-
RECEITAS CORRENTES		
TOTAL DAS RECEITAS DA ADMINISTRAÇÃO RPPS - (XII)		

 <p>siconfi Sistema de Informações Contábeis e Fiscais do Setor Público Brasileiro TESOURO NACIONAL</p>	Relatório Resumido de Execução Orçamentária
	Prefeitura Municipal de Pedreira - SP (Poder Executivo)
	Orçamentos Fiscal e da Seguridade Social
	CNPJ:
	Exercício: 2022
Período de referência: 3º bimestre	

RREO-Anexo 04 | Tabela 4 - Demonstrativo das Receitas e Despesas Previdenciárias do RPPS

	Despesas da Administração - RPPS	Execução da Despesa				
		DOTAÇÃO ATUALIZADA (c)	DESPESAS EMPENHADAS ATÉ O BIMESTRE (d)	DESPESAS LIQUIDADAS ATÉ O BIMESTRE (e)	DESPESAS PAGAS ATÉ O BIMESTRE (f)	INSCRITAS EM RESTOS A PAGAR NÃO PROCESSADOS NO EXERCÍCIO (g)
Despesas da Administração - RPPS	
DESPESAS CORRENTES (XIII)						
Pessoal e Encargos Sociais						
Demais Despesas Correntes						
DESPESAS DE CAPITAL (XIV)						
TOTAL DAS DESPESAS DA ADMINISTRAÇÃO RPPS (XV) = (XIII + XIV)						
RESULTADO DA ADMINISTRAÇÃO RPPS (XVI) = (XII - XV)						


 <p>Sistema de Informações Contábeis e Fiscais do Setor Público Brasileiro</p> <p>TESOURO NACIONAL</p>	Relatório Resumido de Execução Orçamentária
	Prefeitura Municipal de Pedreira - SP (Poder Executivo)
	Orçamentos Fiscal e da Seguridade Social
	CNPJ:
	Exercício: 2022
	Período de referência: 3º bimestre

RREO-Anexo 04 | Tabela 4 - Demonstrativo das Receitas e Despesas Previdenciárias do RPPS

Bens e Direitos - Administração do RPPS	Período de Referência
	SALDO ATUAL
Bens e Direitos - Administração do RPPS	-
Caixa e Equivalentes de Caixa	
Investimentos e Aplicações	
Outros Bens e Direitos	


RREO-Anexo 04 | Tabela 4 - Demonstrativo das Receitas e Despesas Previdenciárias do RPPS

Receitas Previdenciárias (Benefícios Mantidos Pelo Tesouro)	Execução da Receita	
	PREVISÃO ATUALIZADA (a)	RECEITAS REALIZADAS ATÉ O BIMESTRE (b)
Receitas Previdenciárias (Benefícios Mantidos Pelo Tesouro)	-	-
Contribuições dos Servidores		
Demais Receitas Previdenciárias		
TOTAL DAS RECEITAS (BENEFÍCIOS MANTIDOS PELO TESOURO) (XVII)		

 <p>siconfi Sistema de Informações Contábeis e Fiscais do Setor Público Brasileiro</p> <p>TesouroNACIONAL</p>	Relatório Resumido de Execução Orçamentária
	Prefeitura Municipal de Pedreira - SP (Poder Executivo)
	Orçamentos Fiscal e da Seguridade Social
	CNPJ:
	Exercício: 2022
	Período de referência: 3º bimestre

RREO-Anexo 04 | Tabela 4 - Demonstrativo das Receitas e Despesas Previdenciárias do RPPS

	Execução da Despesa				
	DOTAÇÃO ATUALIZADA (c)	DESPESAS EMPENHADAS ATÉ O BIMESTRE (d)	DESPESAS LIQUIDADAS ATÉ O BIMESTRE (e)	DESPESAS PAGAS ATÉ O BIMESTRE (f)	INSCRITAS EM RESTOS A PAGAR NÃO PROCESSADOS NO EXERCÍCIO (g)
Despesas Previdenciárias (Benefícios Mantidos Pelo Tesouro)					
Despesas Previdenciárias (Benefícios Mantidos Pelo Tesouro)
Aposentadorias					
Pensões					
Outras Despesas Previdenciárias					
TOTAL DAS DESPESAS (BENEFÍCIOS MANTIDOS PELO TESOIRO) (XVIII)					
RESULTADO DOS BENEFÍCIOS MANTIDOS PELO TESOIRO (XIX) = (XVII - XVIII)					

 <p>Sistema de Informações Contábeis e Fiscais do Setor Público Brasileiro</p> <p>TESOURO NACIONAL</p>	Relatório Resumido de Execução Orçamentária
	Prefeitura Municipal de Pedreira - SP (Poder Executivo)
	Orçamentos Fiscal e da Seguridade Social
	CNPJ:
	Exercício: 2022
	Período de referência: 3º bimestre

RREO-Anexo 04 | Tabela 4 - Demonstrativo das Receitas e Despesas Previdenciárias do RPPS

Notas Explicativas	Valores
	30/06/2022
Notas Explicativas	-
Notas Explicativas	-


RREO-Anexo 06 | Tabela 6.3 - Demonstrativo dos Resultados Primário e Nominal - Municípios

Cálculo Acima da Linha - Receitas Primárias	Receita Orçamentária	
	PREVISÃO ATUALIZADA	Até o Bimestre / 2022
		RECEITAS REALIZADAS (a)
Cálculo Acima da Linha - Receitas Primárias	-	-
RECEITAS CORRENTES (I)	210.032.705,00	112.805.586,83
Impostos, Taxas e Contribuições de Melhoria	52.505.800,00	25.541.264,26
IPTU	27.658.000,00	14.211.900,39
ISS	12.433.000,00	4.953.450,44
ITBI	2.482.000,00	1.685.489,47
IRRF	3.518.000,00	1.980.667,70
Outros Impostos, Taxas e Contribuições de Melhoria	6.414.800,00	2.709.756,26
Contribuições	2.899.700,00	1.524.243,88
Receita Patrimonial	648.600,00	1.672.378,09
Aplicações Financeiras (II)	423.600,00	1.551.663,81
Outras Receitas Patrimoniais	225.000,00	120.714,28
Transferências Correntes	131.287.305,00	72.797.880,00
Cota-Parte do FPM	36.509.200,00	18.296.486,43
Cota-Parte do ICMS	31.361.600,00	16.510.195,82
Cota-Parte do IPVA	8.890.400,00	7.065.514,34
Cota-Parte do ITR	9.600,00	14.524,62
Transferências da LC 87/1996		
Transferências da LC nº 61/1989	270.400,00	99.323,36
Transferências do FUNDEB	28.652.000,00	14.160.468,03
Outras Transferências Correntes	25.594.105,00	16.651.367,40
Demais Receitas Correntes	22.691.300,00	11.269.820,60
Outras Receitas Financeiras (III)	47.000,00	
Receitas Correntes Restantes	22.644.300,00	11.269.820,60
RECEITAS PRIMÁRIAS CORRENTES (IV) = (I - II - III)	209.562.105,00	111.253.923,02
RECEITAS DE CAPITAL (V)	21.050.000,00	1.969.912,72
Operações de Crédito (VI)	4.490.000,00	631.519,99
Amortização de Empréstimos (VII)		
Alienação de Bens	3.000.000,00	
Receitas de Alienação de Investimentos Temporários (VIII)		
Receitas de Alienação de Investimentos Permanentes (IX)		
Outras Aliações de Bens	3.000.000,00	
Transferências de Capital	13.560.000,00	1.338.392,73
Convênios	13.560.000,00	458.687,81
Outras Transferências de Capital		879.704,92
Outras Receitas de Capital		
Outras Receitas de Capital Não Primárias (X)		
Outras Receitas de Capital Primárias		
RECEITAS PRIMÁRIAS DE CAPITAL (XI) = (V - VI - VII - VIII - IX - X)	16.560.000,00	1.338.392,73
RECEITA PRIMÁRIA TOTAL (XII) = (IV + XI)	226.122.105,00	112.592.315,75

 <p>Sistema de Informações Contábeis e Fiscais do Setor Público Brasileiro</p> <p>TESOURO NACIONAL</p>	Relatório Resumido de Execução Orçamentária	
	Prefeitura Municipal de Pedreira - SP (Poder Executivo)	
	Orçamentos Fiscal e da Seguridade Social	
	CNPJ:	
	Exercício: 2022	
Período de referência: 3º bimestre		

RREO-Anexo 06 | Tabela 6.3 - Demonstrativo dos Resultados Primário e Nominal - Municípios

	Cálculo Acima da Linha - Despesas Primárias	Despesa Orçamentária						
		DOTAÇÃO ATUALIZADA	Até o Bimestre / 2022					
			DESPESAS EMPENHADAS	DESPESAS LIQUIDADAS	DESPESAS PAGAS (a)	RESTOS A PAGAR PROCESSADOS PAGOS (b)	RESTOS A PAGAR NÃO PROCESSADOS LIQUIDADOS	PAGOS (c)
Cálculo Acima da Linha - Despesas Primárias								
DESPESAS CORRENTES (XII)	202.508.489,57	134.335.158,13	91.753.091,34	81.990.157,82	4.067.146,03	876.679,00	853.284,79	
Pessoal e Encargos Sociais	81.409.222,24	42.932.892,61	40.888.380,52	34.545.425,44	894.141,04			
Juros e Encargos da Dívida (XIV)	762.600,00	750.790,85	676.849,19	676.849,19				
Outras Despesas Correntes	120.336.667,33	90.651.474,67	50.207.861,63	46.767.883,19	3.173.004,99	876.679,00	853.284,79	
DESPESAS PRIMÁRIAS CORRENTES (XV) = (XIII - XIV)	201.745.889,57	133.584.367,28	91.076.242,15	81.313.308,63	4.067.146,03	876.679,00	853.284,79	
DESPESAS DE CAPITAL (XVI)	45.410.798,38	20.137.720,32	7.955.471,96	7.582.396,28	806.521,87	1.383.381,76	1.383.381,76	
Investimentos	38.344.398,38	15.749.722,34	5.316.099,01	4.943.023,33	806.521,87	1.383.381,76	1.383.381,76	
Inversões Financeiras								
Concessão de Empréstimos e Financiamentos (XVII)								
Aquisição de Título de Capital já Integralizado (XVIII)								
Aquisição de Título de Crédito (XIX)								
Demais Inversões Financeiras								
Amortização da Dívida (XX)	7.066.400,00	4.387.997,98	2.639.372,95	2.639.372,95				
DESPESAS PRIMÁRIAS DE CAPITAL (XXI) = (XVI - XVII - XVIII - XIX - XX)	38.344.398,38	15.749.722,34	5.316.099,01	4.943.023,33	806.521,87	1.383.381,76	1.383.381,76	
RESERVA DE CONTINGÊNCIA (XXII)	400,00							
DESPESA PRIMÁRIA TOTAL (XXIII) = (XV + XXI + XXII)	240.090.687,95	149.334.089,62	96.392.341,16	86.256.331,96	4.873.667,90	2.260.060,76	2.236.666,55	

 <p>Sistema de Informações Contábeis e Fiscais do Setor Público Brasileiro</p> <p>TESOURO NACIONAL</p>	Relatório Resumido de Execução Orçamentária
	Prefeitura Municipal de Pedreira - SP (Poder Executivo)
	Orçamentos Fiscal e da Seguridade Social
	CNPJ:
	Exercício: 2022
	Período de referência: 3º bimestre

RREO-Anexo 06 | Tabela 6.3 - Demonstrativo dos Resultados Primário e Nominal - Municípios

Resultado Primário - Acima da Linha	Até o Bimestre / 2022	
	VALOR	
Resultado Primário - Acima da Linha	-	
RESULTADO PRIMÁRIO - Acima da Linha (XXIV) = (XIIa - (XXIIIa + XXIIIb + XXIIIc))		19.225.649,34

RREO-Anexo 06 | Tabela 6.3 - Demonstrativo dos Resultados Primário e Nominal - Municípios

Meta Fiscal para o Resultado Primário	Meta Fixada na LDO	
	VALOR CORRENTE	
Meta Fiscal para o Resultado Primário	-	
Meta fixada no Anexo de Metas Fiscais da LDO para o exercício de referência		-7.278.212,57

RREO-Anexo 06 | Tabela 6.3 - Demonstrativo dos Resultados Primário e Nominal - Municípios

Juros Nominais	Até o Bimestre 2022	
	VALOR	
Juros Nominais	-	
Juros, Encargos e Variações Monetárias Ativos (XXV)		1.551.485,99
Juros, Encargos e Variações Monetárias Passivos (XXVI)		641.422,62

RREO-Anexo 06 | Tabela 6.3 - Demonstrativo dos Resultados Primário e Nominal - Municípios

Resultado Nominal - Acima da Linha	Até o Bimestre / 2022	
	VALOR	
Resultado Nominal - Acima da Linha	-	
RESULTADO NOMINAL - Acima da Linha (XXVII) = XXIV + (XXV - XXVI)		20.135.712,71

RREO-Anexo 06 | Tabela 6.3 - Demonstrativo dos Resultados Primário e Nominal - Municípios

Meta Fiscal para o Resultado Nominal	Meta Fixada na LDO	
	VALOR CORRENTE	
Meta Fiscal para o Resultado Nominal	-	
Meta fixada no Anexo de Metas Fiscais da LDO para o exercício de referência		-7.278.212,57

RREO-Anexo 06 | Tabela 6.3 - Demonstrativo dos Resultados Primário e Nominal - Municípios


Cálculo Abaixo da Linha - Resultado Nominal	Saldo	
	Em 31/12/2021 (a)	Até o Bimestre 2022 (b)
Cálculo Abaixo da Linha - Resultado Nominal	-	-
DÍVIDA CONSOLIDADA (XXVIII)	53.501.184,95	49.843.444,28
DEDUÇÕES (XXIX)	21.876.603,62	40.642.184,34
Disponibilidade de Caixa	20.630.922,62	39.396.503,34
Disponibilidade de Caixa Bruta	29.318.806,74	45.776.338,90
(-) Restos a Pagar Processados (XXX)	8.687.884,12	3.542.300,42
(-) Depósitos Restituíveis e Valores Vinculados	0,00	2.837.535,14
Demais Haveres Financeiros	1.245.681,00	1.245.681,00
DÍVIDA CONSOLIDADA LÍQUIDA (XXXI) = (XXVIII - XXIX)	31.624.581,33	9.201.259,94

RREO-Anexo 06 | Tabela 6.3 - Demonstrativo dos Resultados Primário e Nominal - Municípios

Resultado Nominal - Abaixo da Linha	Até o Bimestre	
	VALOR	
Resultado Nominal - Abaixo da Linha	-	
RESULTADO NOMINAL - Abaixo da Linha (XXXII) = (XXXIa - XXXIb)		22.423.321,39

RREO-Anexo 06 | Tabela 6.3 - Demonstrativo dos Resultados Primário e Nominal - Municípios

Ajuste Metodológico	Até o Bimestre 2022	
	VALOR	
Ajuste Metodológico	-	
VARIAÇÃO SALDO RPP = (XXXIII) = (XXXa - XXXb)		5.145.583,70
RECEITA DE ALIENAÇÃO DE INVESTIMENTOS PERMANENTES (IX)		
PASSIVOS RECONHECIDOS NA DC (XXXIV)		
VARIAÇÃO CAMBIAL (XXXV)		
PAGAMENTO DE PRECATÓRIOS INTEGRANTES DA DC (XXXVI)		
AJUSTES RELATIVOS AO RPPS (XXXVII)		
OUTROS AJUSTES (XXXVIII)		
RESULTADO NOMINAL AJUSTADO - Abaixo da Linha (XXXIX) = (XXXII - XXXIII - IX + XXXIV + XXXV - XXXVI + XXXVII + XXXVIII)		17.277.737,69

 <p>Sistema de Informações Contábeis e Fiscais do Setor Público Brasileiro</p> <p>TESOURO NACIONAL</p>	Relatório Resumido de Execução Orçamentária
	Prefeitura Municipal de Pedreira - SP (Poder Executivo)
	Orçamentos Fiscal e da Seguridade Social
	CNPJ:
	Exercício: 2022
	Período de referência: 3º bimestre

RREO-Anexo 06 | Tabela 6.3 - Demonstrativo dos Resultados Primário e Nominal - Municípios


Resultado Primário - Abaixo da Linha	Até o Bimestre
	VALOR
Resultado Primário - Abaixo da Linha	-
RESULTADO PRIMÁRIO - Abaixo da Linha (XL) = XXXIX - (XXV - XXVI)	16.367.674,32

RREO-Anexo 06 | Tabela 6.3 - Demonstrativo dos Resultados Primário e Nominal - Municípios

Informações Adicionais	PREVISÃO ORÇAMENTÁRIA
	PREVISÃO ORÇAMENTÁRIA
Informações Adicionais	-
SALDO DE EXERCÍCIOS ANTERIORES	5.761.331,86
Recursos Arrecadados em Exercícios Anteriores - RPPS	
Superávit Financeiro Utilizado para Abertura e Reabertura de Créditos Adicionais	5.761.331,86
RESERVA ORÇAMENTÁRIA DO RPPS	

RREO-Anexo 06 | Tabela 6.3 - Demonstrativo dos Resultados Primário e Nominal - Municípios

Notas Explicativas	Valores
	30/06/2022
Notas Explicativas	-
Notas Explicativas	


 <p>Sistema de Informações Contábeis e Fiscais do Setor Público Brasileiro</p> <p>TESOURO NACIONAL</p>	Relatório Resumido de Execução Orçamentária
	Prefeitura Municipal de Pedreira - SP (Poder Executivo)
	Orçamentos Fiscal e da Seguridade Social
	CNPJ:
	Exercício: 2022
	Período de referência: 3º bimestre

RREO-Anexo 07 | Tabela 7.0 - Demonstrativo dos Restos à Pagar por Poder e Órgão - Municípios

Notas Explicativas	Valores
	30/06/2022
Notas Explicativas	-
Notas Explicativas	-

RREO-Anexo 13 | Tabela 13.0 - Demonstrativo das Parcerias Público-Privadas

Impactos das Contratações de PPP	Especificação de PPP	
	SALDO TOTAL EM 31 DE DEZEMBRO DO EXERCÍCIO ANTERIOR	SALDO FINAL ATÉ O BIMESTRE
Impactos das Contratações de PPP	-	-
TOTAL DE ATIVOS		
Ativos Constituídos pela SPE		
TOTAL DE PASSIVOS		
Obrigações decorrentes de Ativos Constituídos pela SPE		
Provisões de PPP		
Outros Passivos		
ATOS POTENCIAIS PASSIVOS		
Obrigações Contratuais		
Riscos não Provisionados		
Garantias Concedidas		
Outros Passivos Contingentes		

 <p>Sistema de Informações Contábeis e Fiscais do Setor Público Brasileiro</p> <p>TESOURO NACIONAL</p>	Relatório Resumido de Execução Orçamentária
	Prefeitura Municipal de Pedreira - SP (Poder Executivo)
	Orçamentos Fiscal e da Seguridade Social
	CNPJ:
	Exercício: 2022
	Período de referência: 3º bimestre

RREO-Anexo 13 | Tabela 13.0 - Demonstrativo das Parcerias Público-Privadas

Notas Explicativas	Valores
	30/06/2022
Notas Explicativas	-
Notas Explicativas	-

RREO-Anexo 14 | Tabela 14.0 - Demonstrativo Simplificado do Relatório Resumido da Execução Orçamentária - Municípios

Balanco Orçamentário	Valores
	Até o Bimestre
Balanco Orçamentário	-
RECEITAS	
Previsão Inicial	234.103.905,00
Previsão Atualizada	234.103.905,00
Receitas Realizadas	115.465.663,39
Déficit Orçamentário	
Saldos de Exercícios Anteriores (Utilizados para Créditos Adicionais)	5.761.331,86
DESPESAS	
Dotação Inicial	233.493.305,00
Dotação Atualizada	250.881.387,95
Despesas Empenhadas	155.356.027,93
Despesas Liquidadas	100.591.712,78
Despesas Pagas	90.276.381,60
Superávit Orçamentário	14.873.950,61

RREO-Anexo 14 | Tabela 14.0 - Demonstrativo Simplificado do Relatório Resumido da Execução Orçamentária - Municípios

Despesas por Função/Subfunção	Valores
	Até o Bimestre
Despesas por Função/Subfunção	-
Despesas Empenhadas	155.356.027,93
Despesas Liquidadas	100.591.712,78

RREO-Anexo 14 | Tabela 14.0 - Demonstrativo Simplificado do Relatório Resumido da Execução Orçamentária - Municípios

Receita Corrente Líquida - RCL	Valores
	Até o Bimestre
Receita Corrente Líquida - RCL	-
Receita Corrente Líquida	208.299.331,28
Receita Corrente Líquida Ajustada para Cálculo dos Limites de Endividamento	207.349.331,28
Receita Corrente Líquida Ajustada para Cálculo dos Limites da Despesa com Pessoal	207.049.331,28


RREO-Anexo 14 | Tabela 14.0 - Demonstrativo Simplificado do Relatório Resumido da Execução Orçamentária - Municípios

Receitas e Despesas do Regime Próprio de Previdência dos Servidores	Valores
	Até o Bimestre
Receitas e Despesas do Regime Próprio de Previdência dos Servidores	-
Fundo em Capitalização (PLANO PREVIDENCIÁRIO)	
Receitas Previdenciárias Realizadas	
Despesas Previdenciárias Empenhadas	
Despesas Previdenciárias Liquidadas	
Despesas Previdenciárias Pagas	
Resultado Previdenciário	
Fundo em Repartição (PLANO FINANCEIRO)	
Receitas Previdenciárias Realizadas	
Despesas Previdenciárias Empenhadas	
Despesas Previdenciárias Liquidadas	
Despesas Previdenciárias Pagas	
Resultado Previdenciário	

RREO-Anexo 14 | Tabela 14.0 - Demonstrativo Simplificado do Relatório Resumido da Execução Orçamentária - Municípios

Resultados Primário e Nominal	Verificação das Metas dos Resultados Nominal e Primário		
	Meta Fixada no Anexo de Metas Fiscais da LDO (a)	Resultado Apurado até o Bimestre (b)	% em Relação à Meta (b/a)
Resultados Primário e Nominal	-	-	-
Resultado Primário - Acima da Linha	-7.278.212,57	19.225.649,34	-2,64
Resultado Nominal - Acima da Linha	-7.278.212,57	20.135.712,71	-2,77

RREO-Anexo 14 | Tabela 14.0 - Demonstrativo Simplificado do Relatório Resumido da Execução Orçamentária - Municípios

 <p>Sistema de Informações Contábeis e Fiscais do Setor Público Brasileiro</p> <p>TESOURO NACIONAL</p>	Relatório Resumido de Execução Orçamentária
	Prefeitura Municipal de Pedreira - SP (Poder Executivo)
	Orçamentos Fiscal e da Seguridade Social
	CNPJ:
	Exercício: 2022
Período de referência: 3º bimestre	

Restos a Pagar por Poder e Ministério Público	Estágios dos Restos a Pagar			
	Inscrição	Cancelamento Até o Bimestre	Pagamento Até o Bimestre	Saldo a Pagar
Restos a Pagar por Poder e Ministério Público	-	-	-	-
RESTOS A PAGAR PROCESSADOS	8.687.884,12	295.310,01	4.873.667,90	3.518.906,21
Poder Executivo	8.687.884,12	295.310,01	4.873.667,90	3.518.906,21
Poder Legislativo	0,00	0,00	0,00	0,00
Poder Judiciário				
Ministério Público				
Defensoria Pública				
RESTOS A PAGAR NÃO PROCESSADOS	3.471.412,00	163.772,41	2.236.666,55	1.070.973,04
Poder Executivo	3.471.412,00	163.772,41	2.236.666,55	1.070.973,04
Poder Legislativo	0,00	0,00	0,00	0,00
Poder Judiciário				
Ministério Público				
Defensoria Pública				
TOTAL	12.159.296,12	459.082,42	7.110.334,45	4.589.879,25

RREO-Anexo 14 | Tabela 14.0 - Demonstrativo Simplificado do Relatório Resumido da Execução Orçamentária - Municípios

Despesas com Manutenção e Desenvolvimento do Ensino	Apuração das Despesas com Ensino		
	Valor Apurado Até o Bimestre	Limites Constitucionais Anuais	
		% Mínimo a Aplicar no Exercício	% Aplicado Até o Bimestre
Despesas com Manutenção e Desenvolvimento do Ensino	-	-	-
Mínimo Anual de <18% / 25%> das Receitas de Impostos na Manutenção e Desenvolvimento do Ensino	17.320.850,74	25,00	23,00
Mínimo Anual de 70% do FUNDEB na Remuneração dos Profissionais da Educação Básica	11.640.172,81	70,00	81,97
Percentual de 50% da Complementação da União ao FUNDEB (VAAT) na Educação Infantil	0,00	50,00	0,00
Mínimo de 15% da Complementação da União ao FUNDEB (VAAT) em Despesas de Capital	0,00	15,00	0,00

RREO-Anexo 14 | Tabela 14.0 - Demonstrativo Simplificado do Relatório Resumido da Execução Orçamentária - Municípios

Receitas de Operações de Crédito e Despesas de Capital	Apuração das Receitas de Operações de Crédito e Despesas de Capital	
	Valor Apurado no Exercício	Saldo Não Realizado
Receitas de Operações de Crédito e Despesas de Capital	-	-
Receitas de Operações de Crédito	631.519,99	3.858.480,01
Despesa de Capital Líquida	15.749.722,34	22.594.676,04

RREO-Anexo 14 | Tabela 14.0 - Demonstrativo Simplificado do Relatório Resumido da Execução Orçamentária - Municípios

Projeção Atuarial dos Regimes de Previdência	Exercício de Apuração			
	Exercício	10º Exercício	20º Exercício	35º Exercício
Projeção Atuarial dos Regimes de Previdência	-	-	-	-
Fundo em Capitalização (Plano Previdenciário)				
Receitas Previdenciárias				
Despesas Previdenciárias				
Resultado Previdenciário				
Fundo em Repartição (Plano Financeiro)				
Receitas Previdenciárias				
Despesas Previdenciárias				
Resultado Previdenciário				

RREO-Anexo 14 | Tabela 14.0 - Demonstrativo Simplificado do Relatório Resumido da Execução Orçamentária - Municípios


Receita da Alienação de Ativos e Aplicação dos Recursos	Apuração da Receita da Alienação de Ativos e Aplicação dos Recursos	
	Valor Apurado no Exercício	Saldo a Realizar
Receita da Alienação de Ativos e Aplicação dos Recursos	-	-
Receitas da Alienação de Ativos	0,00	3.000.000,00
Aplicação dos Recursos da Alienação de Ativos	0,00	0,00

RREO-Anexo 14 | Tabela 14.0 - Demonstrativo Simplificado do Relatório Resumido da Execução Orçamentária - Municípios

Despesas com Ações e Serviços Públicos de Saúde	Apuração das Despesas com Saúde		
	Valor Apurado Até o Bimestre	Limites Constitucionais Anuais	
		% Mínimo a Aplicar no Exercício	% Aplicado Até o Bimestre
Despesas com Ações e Serviços Públicos de Saúde	-	-	-
Despesas com Ações e Serviços Públicos de Saúde Executadas com Recursos de Impostos	17.204.227,96	15,00	22,84

RREO-Anexo 14 | Tabela 14.0 - Demonstrativo Simplificado do Relatório Resumido da Execução Orçamentária - Municípios

Despesas de Caráter Continuado Derivadas de PPP	Valor Realizado no Período	
	Valor Apurado no Exercício Corrente	
Despesas de Caráter Continuado Derivadas de PPP	-	-

 <p>Sistema de Informações Contábeis e Fiscais do Setor Público Brasileiro</p> <p>TESOURO NACIONAL</p>	Relatório Resumido de Execução Orçamentária
	Prefeitura Municipal de Pedreira - SP (Poder Executivo)
	Orçamentos Fiscal e da Seguridade Social
	CNPJ:
	Exercício: 2022
	Período de referência: 3º bimestre

Despesas de Caráter Continuado Derivadas de PPP	Valor Realizado no Período
	Valor Apurado no Exercício Corrente
Total das Despesas Consideradas para o Limite / RCL (%)	

RREO-Anexo 14 | Tabela 14.0 - Demonstrativo Simplificado do Relatório Resumido da Execução Orçamentária - Municípios

Notas Explicativas	Valores
	30/06/2022
Notas Explicativas	-
Notas Explicativas	



SISTEMA DE INFORMAÇÕES
SOBRE ORÇAMENTOS
PÚBLICOS EM EDUCAÇÃO

Imprimir

Tabela 8.2 - Demonstrativo das Receitas e Despesas com Manutenção e Desenvolvimento do Ensino - MDE - MUNICÍPIOS

PEDREIRA - SP

Relatório Resumido da Execução Orçamentária

Demonstrativo das Receitas e Despesas com Manutenção e Desenvolvimento do Ensino - MDE

Orçamentos Fiscal e da Seguridade Social

Período de Referência: 3º Bimestre/2022

RREO - ANEXO 8 (LDB, art. 72)

R\$ 1,00

RECEITA RESULTANTE DE IMPOSTOS (Arts. 212 e 212-A da Constituição Federal)

RECEITA RESULTANTE DE IMPOSTOS	PREVISÃO ATUALIZADA (a)	RECEITAS REALIZADAS Até o Bimestre (b)
1- RECEITA DE IMPOSTOS	46.091.000,00	22.831.508,00
1.1- Receita Resultante do Imposto sobre a Propriedade Predial e Territorial Urbana – IPTU	27.658.000,00	14.211.900,39
1.2- Receita Resultante do Imposto sobre Transmissão Inter Vivos – ITBI	2.482.000,00	1.685.489,47
1.3- Receita Resultante do Imposto sobre Serviços de Qualquer Natureza – ISS	12.433.000,00	4.953.450,44
1.4- Receita Resultante do Imposto de Renda Retido na Fonte – IRRF	3.518.000,00	1.980.667,70
2- RECEITA DE TRANSFERÊNCIAS CONSTITUCIONAIS E LEGAIS	95.464.000,00	52.485.268,82
2.1- Cota-Parte FPM	44.799.000,00	22.870.607,89
2.1.1- Parcela referente à CF, art. 159, I, alínea b	41.449.000,00	22.870.607,89
2.1.2- Parcela referente à CF, art. 159, I, alíneas d e e	3.350.000,00	0,00
2.2- Cota-Parte ICMS	39.202.000,00	20.637.744,67
2.3- Cota-Parte IPI-Exportação	338.000,00	124.154,17
2.4- Cota-Parte ITR	12.000,00	18.155,74
2.5- Cota-Parte IPVA	11.113.000,00	8.834.606,35
2.6- Cota-Parte IOF-Ouro	0,00	0,00
2.7- Compensações Financeiras Provenientes de Impostos e Transferências Constitucionais	0,00	0,00
3- TOTAL DA RECEITA RESULTANTE DE IMPOSTOS (1 + 2)	141.555.000,00	75.316.776,82
4- TOTAL DESTINADO AO FUNDEB - 20% DE ((2.1.1) + (2.2) + (2.3) + (2.4) + (2.5))	18.422.800,00	10.499.224,25
5- VALOR MÍNIMO A SER APLICADO EM MDE ALÉM DO VALOR DESTINADO AO FUNDEB - 5% DE ((2.1.1) + (2.2) + (2.3) + (2.4) + (2.5)) + 25% DE ((1.1) + (1.2) + (1.3) + (1.4) + (2.1.2) + (2.6) + (2.7))	16.965.950,00	8.332.140,44
<u>FUNDEB</u>		
RECEITAS RECEBIDAS DO FUNDEB NO EXERCÍCIO	PREVISÃO ATUALIZADA (a)	RECEITAS REALIZADAS Até o Bimestre (b)
6- RECEITAS RECEBIDAS DO FUNDEB	28.686.000,00	14.200.777,35
6.1- FUNDEB - Impostos e Transferências de Impostos	28.686.000,00	14.200.777,35
6.1.1- Principal	28.652.000,00	14.160.468,03

6.1.2- Rendimento de Aplicação Financeira		34.000,00		40.309,32	
6.2- FUNDEB - Complementação da União - VAAF		0,00		0,00	
6.2.1- Principal		0,00		0,00	
6.2.2- Rendimento de Aplicação Financeira		0,00		0,00	
6.3- FUNDEB - Complementação da União - VAAT		0,00		0,00	
6.3.1- Principal		0,00		0,00	
6.3.2- Rendimento de Aplicação Financeira		0,00		0,00	
7- RESULTADO LÍQUIDO DAS TRANSFERÊNCIAS DO FUNDEB (6.1.1 – 4)¹		10.229.200,00		3.661.243,78	
RECURSOS RECEBIDOS EM EXERCÍCIOS ANTERIORES E NÃO UTILIZADOS (SUPERÁVIT)				VALOR	
8- TOTAL DOS RECURSOS DE SUPERÁVIT					245.618,95
8.1- Superávit do Exercício Imediatamente Anterior					244.773,04
8.2- Superávit Residual de Outros Exercícios					845,91
9- TOTAL DOS RECURSOS DO FUNDEB DISPONÍVEIS PARA UTILIZAÇÃO (6 +8)					14.446.396,30
DESPESAS COM RECURSOS DO FUNDEB (Por Área de Atuação)⁶	DOTAÇÃO ATUALIZADA (c)	DESPESAS EMPENHADAS Até o Bimestre (d)	DESPESAS LIQUIDADAS Até o Bimestre (e)	DESPESAS PAGAS Até o Bimestre (f)	INSCRITAS EM RESTOS A PAGAR NÃO PROCESSADOS (g)
10- PROFISSIONAIS DA EDUCAÇÃO BÁSICA	20.021.200,00	13.699.598,40	11.640.172,81	9.802.382,21	2.059.425,59
10.1- Educação Infantil	8.676.300,00	8.251.309,40	6.191.883,81	5.418.082,03	2.059.425,59
10.1.1- Creche	6.081.567,00	5.703.973,28	3.644.547,69	3.309.023,04	2.059.425,59
10.1.2- Pré-escola	2.594.733,00	2.547.336,12	2.547.336,12	2.109.058,99	0,00
10.2- Ensino Fundamental	11.344.900,00	5.448.289,00	5.448.289,00	4.384.300,18	0,00
11- OUTRAS DESPESAS	8.910.418,95	3.828.966,79	2.806.223,49	2.610.050,44	1.022.743,30
11.1- Educação Infantil	5.918.618,95	2.404.897,21	1.535.574,34	1.470.407,82	869.322,87
11.1.1- Creche	4.384.118,95	2.016.611,92	1.164.314,05	1.160.315,05	852.297,87
11.1.2- Pré-escola	1.534.500,00	388.285,29	371.260,29	310.092,77	17.025,00
11.2- Ensino Fundamental	2.991.800,00	1.424.069,58	1.270.649,15	1.139.642,62	153.420,43
12- TOTAL DAS DESPESAS COM RECURSOS DO FUNDEB (10 + 11)	28.931.618,95	17.528.565,19	14.446.396,30	12.412.432,65	3.082.168,89
INDICADORES DO FUNDEB					
DESPESAS CUSTEADAS COM RECEITAS DO FUNDEB RECEBIDAS NO EXERCÍCIO	DESPESAS EMPENHADAS Até o Bimestre(d)	DESPESAS LIQUIDADAS Até o Bimestre(e)	DESPESAS PAGAS Até o Bimestre(f)	INSCRITAS EM RESTOS A PAGAR NÃO PROCESSADOS (g)	INSCRITAS EM RESTOS A PAGAR NÃO PROCESSADOS (SEM DISPONIBILIDADE DE CAIXA) (h)⁷
13- Total das Despesas do FUNDEB com Profissionais da Educação Básica	13.699.598,40	11.640.172,81	9.802.382,21	2.059.425,59	0,00
14- Total das Despesas custeadas com FUNDEB - Impostos e Transferências de Impostos	17.282.946,24	14.200.777,35	12.166.813,70	3.082.168,89	0,00
15- Total das Despesas custeadas com FUNDEB - Complementação da União - VAAF	0,00	0,00	0,00	0,00	0,00

16- Total das Despesas custeadas com FUNDEB - Complementação da União - VAAT	0,00	0,00	0,00	0,00	0,00	0,00
17- Total das Despesas custeadas com FUNDEB - Complementação da União - VAAT Aplicadas na Educação Infantil	0,00	0,00	0,00	0,00	0,00	0,00
18- Total das Despesas custeadas com FUNDEB - Complementação da União - VAAT Aplicadas em Despesa de Capital	0,00	0,00	0,00	0,00	0,00	0,00
INDICADORES - Art. 212-A, inciso XI e § 3º - Constituição Federal²	VALOR EXIGIDO (i)	VALOR APLICADO (j)	VALOR CONSIDERADO APÓS DEDUÇÕES (k)	% APLICADO (l)		
19- Mínimo de 70% do FUNDEB na Remuneração dos Profissionais da Educação Básica	9.940.544,14	11.640.172,81	11.640.172,81	81,97		
20 - Percentual de 50% da Complementação da União ao FUNDEB (VAAT) na Educação Infantil	0,00	0,00	0,00	0,00		
21- Mínimo de 15% da Complementação da União ao FUNDEB - VAAT em Despesas de Capital	0,00	0,00	0,00	0,00		
INDICADOR - Art.25, § 3º - Lei nº 14.113, de 2020 - (Máximo de 10% de Superávit)³	VALOR PERMITIDO (m)	VALOR NÃO APLICADO (n)	VALOR NÃO APLICADO APÓS AJUSTE (o)	% NÃO APLICADO ((p)		
22- Total da Receita Recebida e não Aplicada no Exercício	1.420.077,74	0,00	0,00	0,00		
INDICADOR - Art.25, § 3º - Lei nº 14.113, de 2020 - (Aplicação do Superávit de Exercício Anterior)³	VALOR DE SUPERÁVIT PERMITIDO NO EXERCÍCIO ANTERIOR (q)	VALOR NÃO APLICADO NO EXERCÍCIO ANTERIOR (r)	VALOR DE SUPERÁVIT APLICADO ATÉ O PRIMEIRO QUADRIMESTRE (s)	VALOR APLICADO ATÉ O PRIMEIRO QUADRIMESTRE QUE INEGRARÁ O LIMITE CONSTITUCIONAL (t)	VALOR APLICADO APÓS O PRIMEIRO QUADRIMESTRE (u)	VALOR NÃO APLICADO (v)
23- Total das Despesas custeadas com Superávit do FUNDEB	2.590.320,70	244.773,04	244.773,04	0,00	0,00	0,00
23.1- Total das Despesas custeadas com FUNDEB - Impostos e Transferências de Impostos	2.590.320,70	244.773,04	244.773,04	0,00	0,00	0,00
23.2- Total das Despesas custeadas com FUNDEB - Complementação da União (VAAF + VAAT)	0,00	0,00	0,00	0,00	0,00	0,00
<u>DESPESAS COM MANUTENÇÃO E DESENVOLVIMENTO DO ENSINO – MDE - CUSTEADAS COM RECEITA DE IMPOSTOS (EXCETO FUNDEB)</u>						
DESPESAS COM AÇÕES TÍPICAS DE MDE - RECEITAS DE IMPOSTOS - EXCETO FUNDEB (Por Área de Atuação)⁶	DOTAÇÃO ATUALIZADA (c)	DESPESAS EMPENHADAS Até o Bimestre (d)	DESPESAS LIQUIDADAS Até o Bimestre (e)	DESPESAS PAGAS Até o Bimestre (f)	INSCRITAS EM RESTOS A PAGAR NÃO PROCESSADOS (g)	
24- EDUCAÇÃO INFANTIL	10.725.000,00	4.045.885,64	2.895.749,66	2.553.426,25	1.150.135,98	

24.1- Creche	9.182.700,00	3.552.220,08	2.607.477,49	2.315.493,80	944.742,59
24.2- Pré-escola	1.542.300,00	493.665,56	288.272,17	237.932,45	205.393,39
25- ENSINO FUNDAMENTAL	9.510.900,00	6.236.894,48	4.202.779,84	3.896.059,13	2.034.114,64
26- TOTAL DAS DESPESAS COM AÇÕES TÍPICAS DE MDE (24 + 25)	20.235.900,00	10.282.780,12	7.098.529,50	6.449.485,38	3.184.250,62
APURAÇÃO DAS DESPESAS PARA FINS DE LIMITE MÍNIMO CONSTITUCIONAL				VALOR	
27- TOTAL DAS DESPESAS DE MDE CUSTEADAS COM RECURSOS DE IMPOSTOS (FUNDEB E RECEITA DE IMPOSTOS) = (L14(d ou e) + L26(d ou e) + L23.1(t))					21.299.306,85
28 (-) RESULTADO LÍQUIDO DAS TRANSFERÊNCIAS DO FUNDEB = (L7)					3.661.243,78
29 (-) RESTOS A PAGAR NÃO PROCESSADOS INSCRITOS NO EXERCÍCIO SEM DISPONIBILIDADE FINANCEIRA DE RECURSOS DO FUNDEB IMPOSTOS ⁴ = (L14h)					0,00
30 (-) RESTOS A PAGAR NÃO PROCESSADOS INSCRITOS NO EXERCÍCIO SEM DISPONIBILIDADE FINANCEIRA DE RECURSOS DE IMPOSTOS ⁴ e ⁷					0,00
31 (-) CANCELAMENTO, NO EXERCÍCIO, DE RESTOS A PAGAR INSCRITOS COM DISPONIBILIDADE FINANCEIRA DE RECURSOS DE IMPOSTOS VINCULADOS AO ENSINO = (L34.1(ac) + L34.2(ac))					317.212,33
32- TOTAL DAS DESPESAS PARA FINS DE LIMITE (27 – (28 + 29 + 30 + 31))					17.320.850,74
APURAÇÃO DO LIMITE MÍNIMO CONSTITUCIONAL ² e ⁵			VALOR EXIGIDO (x)	VALOR APLICADO (w)	% APLICADO (y)
33- APLICAÇÃO EM MDE SOBRE A RECEITA DE IMPOSTOS			18.829.194,20	17.320.850,74	23,00
RESTOS A PAGAR INSCRITOS EM EXERCÍCIOS ANTERIORES COM DISPONIBILIDADE FINANCEIRA DE RECURSOS DE IMPOSTOS E DO FUNDEB	SALDO INICIAL (z)	RP LIQUIDADOS (aa)	RP PAGOS (ab)	RP CANCELADOS (ac)	SALDO FINAL (ad)=(z)-(ab)-(ac)
34- RESTOS A PAGAR DE DESPESAS COM MDE	1.073.616,48	118.899,24	636.628,40	317.212,33	119.775,75
34.1 - Executadas com Recursos de Impostos e Transferências de Impostos	765.463,59	118.899,24	328.475,51	317.212,33	119.775,75
34.2 - Executadas com Recursos do FUNDEB - Impostos	308.152,89	0,00	308.152,89	0,00	0,00
34.3 - Executadas com Recursos do FUNDEB - Complementação da União (VAAT + VAAF)	0,00	0,00	0,00	0,00	0,00
OUTRAS INFORMAÇÕES PARA CONTROLE					
RECEITAS ADICIONAIS PARA FINANCIAMENTO DO ENSINO				PREVISÃO ATUALIZADA (a)	RECEITAS REALIZADAS Até o Bimestre (b)
35- RECEITA DE TRANSFERÊNCIAS DO FNDE (INCLUINDO RENDIMENTOS DE APLICAÇÃO FINANCEIRA)				4.634.000,00	2.337.146,92
35.1- Salário-Educação				3.371.000,00	1.885.198,92
35.2- PDDE				0,00	20,00
35.3- PNAE				1.237.000,00	451.928,00
35.4 - PNATE				24.000,00	0,00
35.5- Outras Transferências do FNDE				2.000,00	0,00
36- RECEITA DE TRANSFERÊNCIAS DE CONVÊNIOS				5.320.400,00	1.916.875,44
37- RECEITA DE ROYALTIES DESTINADOS À EDUCAÇÃO				0,00	0,00
38- RECEITA DE OPERAÇÕES DE CRÉDITO VINCULADAS À EDUCAÇÃO				0,00	0,00
39- OUTRAS RECEITAS PARA FINANCIAMENTO DO ENSINO				0,00	0,00
40-TOTAL DAS RECEITAS ADICIONAIS PARA FINANCIAMENTO DO ENSINO = (35 + 36 + 37 +38 + 39)				9.954.400,00	4.254.022,36

OUTRAS DESPESAS COM EDUCAÇÃO (Por Área de Atuação) ⁶	DOTAÇÃO ATUALIZADA (c)	DESPESAS EMPENHADAS Até o Bimestre (d)	DESPESAS LIQUIDADAS Até o Bimestre (e)	DESPESAS PAGAS Até o Bimestre (f)	INSCRITAS EM RESTOS A PAGAR NÃO PROCESSADOS (g)
41- EDUCAÇÃO INFANTIL	2.979.546,89	959.070,66	474.566,01	464.371,15	484.504,65
41.1- Creche	2.126.466,89	654.780,02	341.785,32	333.245,46	312.994,70
41.2- Pré-escola	853.080,00	304.290,64	132.780,69	131.125,69	171.509,95
42- ENSINO FUNDAMENTAL	11.989.565,22	8.131.528,46	3.905.446,02	3.714.379,97	4.226.082,44
43- ENSINO MÉDIO	0,00	0,00	0,00	0,00	0,00
44- ENSINO SUPERIOR	0,00	0,00	0,00	0,00	0,00
45- ENSINO PROFISSIONAL NÃO INTEGRADO AO ENSINO REGULAR	0,00	0,00	0,00	0,00	0,00
46- TOTAL DAS OUTRAS DESPESAS COM EDUCAÇÃO (41 + 42 + 43 + 44 + 45)	14.969.112,11	9.090.599,12	4.380.012,03	4.178.751,12	4.710.587,09
TOTAL GERAL DAS DESPESAS COM EDUCAÇÃO	DOTAÇÃO ATUALIZADA Até o Bimestre (c)	DESPESAS EMPENHADAS Até o Bimestre (d)	DESPESAS LIQUIDADAS Até o Bimestre (e)	DESPESAS PAGAS Até o Bimestre (f)	INSCRITAS EM RESTOS A PAGAR NÃO PROCESSADOS (g)
47- TOTAL GERAL DAS DESPESAS COM EDUCAÇÃO (12 + 26 + 46)	65.084.631,06	37.406.519,34	26.237.353,15	23.336.954,27	11.169.166,19
47.1- Despesas Correntes	56.747.518,95	34.811.306,98	24.253.685,26	21.645.305,22	10.557.621,72
47.1.1- Pessoal Ativo	30.622.400,00	17.778.983,63	15.719.558,04	13.414.196,05	2.059.425,59
47.1.2- Pessoal Inativo	0,00	0,00	0,00	0,00	0,00
47.1.3- Transferências às instituições comunitárias, confessionais ou filantrópicas sem fins lucrativos	3.283.900,00	1.751.000,00	973.069,99	973.069,99	777.930,01
47.1.4- Outras Despesas Correntes	22.841.218,95	15.281.323,35	7.561.057,23	7.258.039,18	7.720.266,12
47.2- Despesas de Capital	8.337.112,11	2.595.212,36	1.983.667,89	1.691.649,05	611.544,47
47.2.1- Transferências às instituições comunitárias, confessionais ou filantrópicas sem fins lucrativos	100.000,00	0,00	0,00	0,00	0,00
47.2.2- Outras Despesas Capital	8.237.112,11	2.595.212,36	1.983.667,89	1.691.649,05	611.544,47
CONTROLE DA DISPONIBILIDADE FINANCEIRA E CONCILIAÇÃO BANCÁRIA	FUNDEB (ae)		SALÁRIO EDUCAÇÃO (af)		
48- Disponibilidade Financeira em 31 de Dezembro de 2021			553.771,84		2.365.632,57
49- (+) Ingresso de Recursos até o Bimestre (orçamentário)			14.200.777,35		1.885.198,92
50- (-) Pagamentos Efetuados até o Bimestre (orçamentário e restos a pagar)			12.720.585,54		1.307.011,24
51- (=) Disponibilidade Financeira até o Bimestre			2.033.963,65		2.943.820,25
52- (+) Ajustes Positivos (Retenções e Outros Valores Extraorçamentários)			0,00		0,00
53- (-) Ajustes Negativos (Outros Valores Extraorçamentários)			0,00		0,00
54- (=) Saldo Financeiro Conciliado (Saldo Bancário)			2.033.963,65		2.943.820,25

FONTE: Sistema: SIOPE, Unidade Responsável: FNDE/MEC, Data da Emissão:

¹SE RESULTADO LÍQUIDO DA TRANSFERÊNCIA (7) maior 0 = ACRÉSCIMO RESULTANTE DAS TRANSFERÊNCIAS DO FUNDEB, SE RESULTADO LÍQUIDO DA TRANSFERÊNCIA (7) menor 0 = DECRÉSCIMO RESULTANTE DAS TRANSFERÊNCIAS DO FUNDEB.

²Limites mínimos anuais a serem cumpridos no encerramento do exercício.

³Art. 25, § 3º, Lei 14.113/2020: “Até 10% dos recursos recebidos à conta dos Fundos, inclusive relativos à complementação da União, nos termos do § 2º do art. 16 desta Lei, poderão ser utilizados no 1º quadrimestre do exercício imediatamente subsequente, mediante abertura de crédito adicional.”

⁴ Os valores referentes à parcela dos Restos a Pagar inscritos sem disponibilidade financeira vinculada à educação deverão ser informados somente no RREO do último bimestre do exercício.


⁵Nos cinco primeiros bimestres do exercício o acompanhamento será feito com base na despesa liquidada. No último bimestre do exercício, o valor deverá corresponder ao total da despesa empenhada.

⁶ As linhas representam áreas de atuação e não correspondem exatamente às subfunções da Função Educação. As despesas classificadas nas demais subfunções típicas e nas subfunções atípicas deverão ser rateadas para essas áreas de atuação.

⁷Valor inscrito em RPNP sem disponibilidade de caixa, que não deve ser considerado na apuração dos indicadores e limites

⁸Controle da execução de restos a pagar considerados no cumprimento do limite mínimo dos exercícios anteriores.

XX



Prefeitura Municipal de Pedreira
RELATÓRIO RESUMIDO DA EXECUÇÃO ORÇAMENTÁRIA
DEMONSTRATIVO DA RECEITA DE IMPOSTOS E DAS DESPESAS PRÓPRIAS COM SAÚDE
ORÇAMENTOS FISCAIS E DA SEGURIDADE SOCIAL
PERÍODO: Janeiro a Junho 2022/BIMESTRE Maio - Junho

RREO - ANEXO XII (LC nº 141/2012 art.35)

R\$ 1

RECEITAS RESULTANTES DE IMPOSTOS E TRANSFERÊNCIAS CONSTITUCIONAIS E LEGAIS	PREVISÃO INICIAL	PREVISÃO ATUALIZADA (e)	RECEITAS REALIZADAS	
			Até o Bimestre (b)	(%) (b/a)X100
RECEITA DE IMPOSTOS (I)				
Receita Resultante do Imposto Predial e Territorial Urbano - IPTU	46.091.000,00	46.091.000,00	22.831.508,00	49,54
IPTU	27.658.000,00	27.658.000,00	14.211.900,39	51,38
Multas, Juros de Mora, Dívida Ativa e Outros Encargos do IPTU	23.708.000,00	23.708.000,00	11.822.937,61	49,87
Receita Resultante do Imposto sobre Transmissão Inter Vivos - ITBI	3.950.000,00	3.950.000,00	2.388.962,78	60,48
ITBI	2.482.000,00	2.482.000,00	1.685.489,47	67,91
Multas, Juros de Mora, Dívida Ativa e Outros Encargos do ITBI	2.482.000,00	2.482.000,00	1.685.489,47	67,91
Receita Resultante do Imposto sobre Serviços de Qualquer Natureza - ISS	12.433.000,00	12.433.000,00	4.953.450,44	39,84
ISS	12.000.000,00	12.000.000,00	4.734.291,13	39,45
Multas, Juros de Mora, Dívida Ativa e Outros Encargos do ISS	433.000,00	433.000,00	219.159,31	50,61
Receita Resultante do Imposto sobre a Renda e Proventos de Qualquer Natureza Retido na Fonte - IRRF	3.518.000,00	3.518.000,00	1.980.667,70	56,30
RECEITA DE TRANSFERÊNCIAS CONSTITUCIONAIS E LEGAIS (II)	92.114.000,00	92.114.000,00	52.485.268,82	56,98
Cota-Parte FPM	41.449.000,00	41.449.000,00	22.870.607,89	55,18
Cota-Parte ITR	12.000,00	12.000,00	18.155,74	151,30
Cota-Parte PYA	11.113.000,00	11.113.000,00	8.834.606,35	79,50
Cota-Parte ICMS	39.202.000,00	39.202.000,00	20.637.744,67	52,64
Cota-Parte IPI-Exportação	338.000,00	338.000,00	124.154,17	36,73
Compensações Financeiras Provenientes de Impostos e Transferências Constitucionais	0,00	0,00	0,00	0,00
Desoneração ICMS - LC 87/1996	0,00	0,00	0,00	0,00
Outras	0,00	0,00	0,00	0,00
TOTAL DAS RECEITAS RESULTANTES DE IMPOSTOS E TRANSFERÊNCIAS CONSTITUCIONAIS E LEGAIS - (III) = (I) + (II)	138.205.000,00	138.205.000,00	75.316.776,82	54,50

Prefeitura Municipal de Pedreira
RELATÓRIO RESUMIDO DA EXECUÇÃO ORÇAMENTÁRIA
DEMONSTRATIVO DA RECEITA DE IMPOSTOS E DAS DESPESAS PRÓPRIAS COM SAÚDE
ORÇAMENTOS FISCAIS E DA SEGURIDADE SOCIAL
PERÍODO: Janeiro a Junho 2022/BIMESTRE Maio - Junho

RREO – ANEXO XII (LC n° 141/2012 art.35)

DESPESAS COM AÇÕES E SERVIÇOS PÚBLICOS DE SAÚDE (ASPS) POR SUBFUNÇÃO E CATEGORIA ECONÔMICA	DOTAÇÃO INICIAL	DOTAÇÃO ATUALIZADA (c)	DESPESAS EMPENHADAS		DESPESAS LIQUIDADAS		DESPESAS PAGAS		INSCRITOS EM RESTOS A PAGAR NÃO PROCESSADOS (g)
			ATÉ BIMESTRE (d)	% (d/c) x 100	ATÉ BIMESTRE (e)	% (e/c) x 100	ATÉ BIMESTRE (f)	% (f/c) x 100	
ATENÇÃO BÁSICA (IV)	17.551.500,00	17.198.500,00	9.860.550,82	57,33	8.101.293,55	47,10	6.976.666,86	40,57	0,00
Despesas Correntes	16.321.500,00	16.196.500,00	9.701.789,83	59,90	7.975.980,72	49,25	6.855.992,99	42,33	0,00
Despesas de Capital	1.230.000,00	1.002.000,00	158.760,99	15,84	125.312,83	12,51	120.673,87	12,04	0,00
ASSISTÊNCIA HOSPITALAR E AMBULATORIAL (V)	12.484.300,00	12.576.900,00	5.986.829,53	47,60	4.956.506,20	39,41	1.143.522,85	9,09	0,00
Despesas Correntes	10.432.300,00	10.524.900,00	5.260.597,73	49,98	4.566.382,51	43,39	1.082.563,47	10,29	0,00
Despesas de Capital	2.052.000,00	2.052.000,00	726.231,80	35,39	390.123,69	19,01	60.959,38	2,97	0,00
SUPORTE PROFILÁTICO E TERAPÊUTICO (VI)	0,00	0,00	0,00	0,00	0,00	0,00	0,00	0,00	0,00
Despesas Correntes	0,00	0,00	0,00	0,00	0,00	0,00	0,00	0,00	0,00
Despesas de Capital	0,00	0,00	0,00	0,00	0,00	0,00	0,00	0,00	0,00
VIGILÂNCIA SANITÁRIA (VII)	1.634.200,00	1.634.200,00	1.356.847,61	83,03	1.089.373,12	66,66	927.216,08	56,74	0,00
Despesas Correntes	1.594.200,00	1.544.200,00	1.331.848,61	86,25	1.064.374,12	68,93	902.217,08	58,43	0,00
Despesas de Capital	40.000,00	90.000,00	24.999,00	27,78	24.999,00	27,78	24.999,00	27,78	0,00
VIGILÂNCIA EPIDEMIOLÓGICA (VIII)	157.000,00	157.000,00	0,00	0,00	0,00	0,00	0,00	0,00	0,00
Despesas Correntes	157.000,00	157.000,00	0,00	0,00	0,00	0,00	0,00	0,00	0,00
Despesas de Capital	0,00	0,00	0,00	0,00	0,00	0,00	0,00	0,00	0,00
ALIMENTAÇÃO E NUTRIÇÃO (IX)	12.000,00	12.000,00	0,00	0,00	0,00	0,00	0,00	0,00	0,00
Despesas Correntes	12.000,00	12.000,00	0,00	0,00	0,00	0,00	0,00	0,00	0,00
Despesas de Capital	0,00	0,00	0,00	0,00	0,00	0,00	0,00	0,00	0,00
OUTRAS SUBFUNÇÕES (X)	0,00	0,00	0,00	0,00	0,00	0,00	0,00	0,00	0,00
Despesas Correntes	0,00	0,00	0,00	0,00	0,00	0,00	0,00	0,00	0,00
Despesas de Capital	0,00	0,00	0,00	0,00	0,00	0,00	0,00	0,00	0,00
TOTAL (XI) = (IV + V + VI + VII + VIII + IX + X)	31.839.000,00	31.578.600,00	17.204.227,96	54,48	14.147.172,87	44,80	9.047.405,79	28,65	0,00

APURAÇÃO DO CUMPRIMENTO DO LIMITE MÍNIMO PARA APLICAÇÃO EM ASPS	Despesas Empenhadas (d)		Despesas Liquidadas (e)		Despesas Pagas (f)	
Total das Despesas com ASPS (XII) = (XI)		17.204.227,96		14.147.172,87		9.047.405,79
(-) Restos a Pagar Não Processados Inscritos Indevidamente no Exercício sem Disponibilidade Financeira (XIII)		0,00		0,00		0,00
(-) Despesas Custeadas com Recursos Vinculados à Parcela do Percentual Mínimo que não foi Aplicada em ASPS em Exercícios Anteriores (XIV)		0,00		0,00		0,00
(-) Despesas Custeadas com Disponibilidade de Caixa Vinculada aos Restos a Pagar Cancelados (XV)		0,00		0,00		0,00
(=) VALOR APLICADO EM ASPS (XVI) = (XII) - (XIII) - (XIV) - (XV)		17.204.227,96		14.147.172,87		9.047.405,79
Despesa Mínima a ser Aplicada em ASPS (XVII) = (III) x 15% (LC 141/2012)		0,00		11.297.516,52		0,00
Diferença entre o Valor Aplicado e a Despesa Mínima a ser Aplicada (XVIII) = (XVI) (d ou e) - (XVII)		0,00		2.849.656,35		0,00
Limite não Cumprido (XIX) = (XVIII) (Quando valor for inferior a zero)		0,00		0,00		0,00
PERCENTUAL DA RECEITA DE IMPOSTOS E TRANSFERÊNCIAS CONSTITUCIONAIS E LEGAIS APLICADO EM ASPS (XVI / III) * 100 (mínimo de 15% conforme LC n° 141/2012 ou % da Lei Orgânica Municipal)				18,78		

Prefeitura Municipal de Pedreira
RELATÓRIO RESUMIDO DA EXECUÇÃO ORÇAMENTÁRIA
DEMONSTRATIVO DA RECEITA DE IMPOSTOS E DAS DESPESAS PRÓPRIAS COM SAÚDE
ORÇAMENTOS FISCAIS E DA SEGURIDADE SOCIAL
PERÍODO: Janeiro a Junho 2022/BIMESTRE Maio - Junho

RREO – ANEXO XII (LC n.º 141/2012 art.35)

R\$ 1

CONTROLE DE RESTOS A PAGAR CANCELADOS OU PRESCRITOS CONSIDERADOS PARA FINS DE APLICAÇÃO DA DISPONIBILIDADE DE CAIXA CONFORME ARTIGO 24§ 1º e 2º DA LC 141/2012	RESTOS A PAGAR CANCELADOS OU PRESCRITOS					Saldo Final (não aplicado) (aa) = (w - (x ou y))
	Saldo Inicial (no Exercício atual) (w)	Despesas Custeadas no Exercício de Referência			Pagas (z)	
		Empenhadas (x)	Liquidadas (y)			
Restos a pagar cancelados ou prescritos em 2022 a serem compensados (XXIV) (saldo inicial = XXIII)	0,00	0,00	0,00	0,00	0,00	0,00
Restos a pagar cancelados ou prescritos em 2021 a serem compensados (XXV) (saldo inicial igual ao saldo final do demonstrativo do exercício anterior)	0,00	0,00	0,00	0,00	0,00	0,00
Restos a pagar cancelados ou prescritos em exercícios anteriores a serem compensados (XXVI) (saldo inicial igual ao saldo final do demonstrativo do exercício anterior)	0,00	0,00	0,00	0,00	0,00	0,00
TOTAL DE RESTOS A PAGAR CANCELADOS OU PRESCRITOS A COMPENSAR (XXVII)	0,00	0,00	0,00	0,00	0,00	0,00
RECEITAS ADICIONAIS PARA O FINANCIAMENTO DA SAÚDE NÃO COMPUTADAS NO CÁLCULO DO MÍNIMO	PREVISÃO INICIAL	PREVISÃO ATUALIZADA (a)	RECEITAS REALIZADAS		Até o Bimestre (b)	RECEITAS REALIZADAS (%) (b/a)x100
RECEITAS DE TRANSFERÊNCIAS PARA A SAÚDE (XXVIII)	7.114.100,00	7.114.100,00	11.685.474,07		11.685.474,07	164,26
Proveniente da União	7.103.000,00	7.103.000,00	7.878.547,91		7.878.547,91	110,92
Proveniente dos Estados	11.100,00	11.100,00	3.806.926,16		3.806.926,16	34.296,63
Proveniente de outros Municípios	0,00	0,00	0,00		0,00	0,00
RECEITA DE OPERAÇÕES DE CRÉDITO INTERNAS E EXTERNAS VINCULADAS A SAÚDE (XXIX)	0,00	0,00	0,00		0,00	0,00
OUTRAS RECEITAS (XXX)	2.463.600,00	2.463.600,00	43.127,06		43.127,06	1,75
TOTAL DE RECEITAS ADICIONAIS PARA FINANCIAMENTO DA SAÚDE (XXXI) = (XXVIII + XXIX + XXX)	9.577.700,00	9.577.700,00	11.728.601,13		11.728.601,13	122,46

Prefeitura Municipal de Pedreira
RELATÓRIO RESUMIDO DA EXECUÇÃO ORÇAMENTÁRIA
DEMONSTRATIVO DA RECEITA DE IMPOSTOS E DAS DESPESAS PRÓPRIAS COM SAÚDE
ORÇAMENTOS FISCAIS E DA SEGURIDADE SOCIAL
PERÍODO: Janeiro a Junho 2022/BIMESTRE Maio - Junho

RREO - ANEXO XII (LC n.º 141/2012 art.35)

DESPESAS COM SAÚDE POR SUBFUNÇÕES E CATEGORIA ECONÔMICA NÃO COMPUTADAS NO CÁLCULO DO MÍNIMO	DOTAÇÃO INICIAL	DOTAÇÃO ATUALIZADA (c)	DESPESAS EMPENHADAS		DESPESAS LIQUIDADAS		DESPESAS PAGAS		INSCRITOS EM RESTOS A PAGAR NÃO PROCESSADOS (g)
			%		%		%		
			ATÉ BIMESTRE (d)	(d/c) x 100	ATÉ BIMESTRE (e)	(e/c) x 100	ATÉ BIMESTRE (f)	(f/c) x 100	
ATENÇÃO BÁSICA (XXXII)	13.024.775,00	12.651.533,15	7.876.501,17	62,26	4.740.538,87	37,47	4.264.976,50	33,71	0,00
Despesas Correntes	9.550.575,00	10.437.333,15	6.557.565,46	62,83	3.748.873,03	35,92	3.273.310,66	31,36	0,00
Despesas de Capital	3.474.200,00	2.214.200,00	1.318.935,71	59,57	991.665,84	44,79	991.665,84	44,79	0,00
ASSISTÊNCIA HOSPITALAR E AMBULATORIAL (XXXIII)	8.908.800,00	14.423.347,06	8.633.933,74	59,85	7.778.993,72	53,93	1.633.203,63	11,32	0,00
Despesas Correntes	8.908.800,00	14.423.347,06	8.633.933,74	59,85	7.778.993,72	53,93	1.633.203,63	11,32	0,00
Despesas de Capital	0,00	0,00	0,00	0,00	0,00	0,00	0,00	0,00	0,00
SUORTE PROFILÁTICO E TERAPÊUTICO (XXXIV)	283.000,00	283.000,00	0,00	0,00	0,00	0,00	0,00	0,00	0,00
Despesas Correntes	283.000,00	283.000,00	0,00	0,00	0,00	0,00	0,00	0,00	0,00
Despesas de Capital	0,00	0,00	0,00	0,00	0,00	0,00	0,00	0,00	0,00
VIGILÂNCIA SANITÁRIA (XXXV)	211.000,00	511.000,00	8.740,50	1,71	6.189,25	1,21	4.815,50	0,94	0,00
Despesas Correntes	201.000,00	201.000,00	6.209,50	3,09	3.638,25	1,82	2.284,50	1,14	0,00
Despesas de Capital	10.000,00	310.000,00	2.531,00	0,82	2.531,00	0,82	2.531,00	0,82	0,00
VIGILÂNCIA EPIDEMIOLÓGICA (XXXVI)	24.100,00	24.100,00	0,00	0,00	0,00	0,00	0,00	0,00	0,00
Despesas Correntes	24.100,00	24.100,00	0,00	0,00	0,00	0,00	0,00	0,00	0,00
Despesas de Capital	0,00	0,00	0,00	0,00	0,00	0,00	0,00	0,00	0,00
ALIMENTAÇÃO E NUTRIÇÃO (XXXVII)	0,00	0,00	0,00	0,00	0,00	0,00	0,00	0,00	0,00
Despesas Correntes	0,00	0,00	0,00	0,00	0,00	0,00	0,00	0,00	0,00
Despesas de Capital	0,00	0,00	0,00	0,00	0,00	0,00	0,00	0,00	0,00
OUTRAS SUBFUNÇÕES (XXXVIII)	15.000,00	15.000,00	0,00	0,00	0,00	0,00	0,00	0,00	0,00
Despesas Correntes	15.000,00	15.000,00	0,00	0,00	0,00	0,00	0,00	0,00	0,00
Despesas de Capital	0,00	0,00	0,00	0,00	0,00	0,00	0,00	0,00	0,00
TOTAL DAS DESPESAS NÃO COMPUTADAS NO CÁLCULO DO MÍNIMO (XXXIX) = (XXXII + XXXIII + XXXIV + XXXV + XXXVI + XXXVII + XXXVIII)	22.466.675,00	27.909.980,21	16.519.175,41	59,19	12.525.721,84	44,88	5.902.995,63	21,15	0,00

Prefeitura Municipal de Pedreira
RELATÓRIO RESUMIDO DA EXECUÇÃO ORÇAMENTÁRIA
DEMONSTRATIVO DA RECEITA DE IMPOSTOS E DAS DESPESAS PRÓPRIAS COM SAÚDE
ORÇAMENTOS FISCAIS E DA SEGURIDADE SOCIAL
PERÍODO: Janeiro a Junho 2022/BIMESTRE Maio - Junho

RREO - ANEXO XII (LC nº 141/2012 art.35)

DESPESAS TOTAIS COM SAÚDE EXECUTADAS COM COM RECURSOS PRÓPRIOS E COM RECURSOS TRANSFERIDOS DE OUTROS ENTES	DOTAÇÃO INICIAL	DOTAÇÃO ATUALIZADA (c)	DESPESAS EMPENHADAS		DESPESAS LIQUIDADAS		DESPESAS PAGAS		INSCRITOS EM RESTOS A PAGAR NÃO PROCESSADOS (g)
			ATÉ BIMESTRE (d)	% (d/c) x 100	ATÉ BIMESTRE (e)	% (e/c) x 100	ATÉ BIMESTRE (f)	% (f/c) x 100	
			RS 1						
ATENÇÃO BÁSICA (XL) = (IV + XXXII)	30.576.275,00	29.850.033,15	17.737.051,99	59,42	12.841.832,42	43,02	11.241.643,36	37,66	0,00
ASSISTÊNCIA HOSPITALAR E AMBULATORIAL (XLI) = (V + XXXIII)	21.393.100,00	27.002.247,06	14.620.763,27	54,15	12.735.499,92	47,16	2.776.726,48	10,28	0,00
SUPORTE FARMACÊUTICO E TERAPÊUTICO (XLII) = (VI + XXXIV)	283.000,00	283.000,00	0,00	0,00	0,00	0,00	0,00	0,00	0,00
VIGILÂNCIA SANITÁRIA (XLIII) = (VII + XXXV)	1.845.200,00	2.145.200,00	1.365.588,11	63,66	1.095.562,37	51,07	932.031,58	43,45	0,00
VIGILÂNCIA EPIDEMIOLÓGICA (XLIV) = (VIII + XXXVI)	181.100,00	181.100,00	0,00	0,00	0,00	0,00	0,00	0,00	0,00
ALIMENTAÇÃO E NUTRIÇÃO (XLV) = (XIX + XXXVII)	12.000,00	12.000,00	0,00	0,00	0,00	0,00	0,00	0,00	0,00
OUTRAS SUBFUNÇÕES (XLVI) = (X + XXXVIII)	15.000,00	15.000,00	0,00	0,00	0,00	0,00	0,00	0,00	0,00
TOTAL DAS DESPESAS COM SAÚDE (XLVII) = (XI + XXXIX)	54.305.675,00	59.488.580,21	33.723.403,37	56,69	26.672.894,71	44,84	14.950.401,42	25,13	0,00
(-) Despesas executadas com recursos provenientes das transferências de recursos de outros entes	15.867.875,00	21.403.780,21	14.053.337,56	65,66	10.059.883,99	47,00	5.463.388,45	25,53	0,00
TOTAL DAS DESPESAS EXECUTADAS COM RECURSOS PRÓPRIOS (XLVIII)	38.437.800,00	38.084.800,00	19.670.065,81	51,65	16.613.010,72	43,62	9.487.012,97	24,91	0,00

1) Esta linha apresentará valor somente no Relatório Resumido da Execução Orçamentária do último bimestre do exercício.

2) O valor apresentado na interseção com a coluna "I" ou com a coluna "II+I" (último bimestre) deverá ser o mesmo apresentado no "total I".

3) O valor apresentado na interseção com a coluna "I" ou com a coluna "II+I" (último bimestre) deverá ser o mesmo apresentado no "total I".

4) Limite anual mínimo a ser cumprido no encerramento do exercício. Deverá ser informado o limite estabelecido na Lei Orgânica do Município quando o percentual nela estabelecido for superior ao fixado na LC nº 141/2012.

5) Durante o exercício esse valor servirá para o monitoramento previsto no art. 23 da LC 141/2012.

6) No último bimestre, será utilizada a fórmula $[VI(i+1) - (15 \times IIb) / 100]$.

7) Essa coluna poderá ser apresentada somente no último bimestre.

Prefeitura Municipal de Pedreira
RELATÓRIO RESUMIDO DA EXECUÇÃO ORÇAMENTÁRIA
DEMONSTRATIVO DA RECEITA DE IMPOSTOS E DAS DESPESAS PRÓPRIAS COM SAÚDE
ORÇAMENTOS FISCAIS E DA SEGURIDADE SOCIAL
PERÍODO: Janeiro a Junho 2022/BIMESTRE Maio - Junho

RREO – ANEXO XII (LC nº 141/2012 art.35)

R\$ 1

RECEITAS RESULTANTES DE IMPOSTOS E TRANSFERÊNCIAS CONSTITUCIONAIS E LEGAIS	PREVISÃO INICIAL	PREVISÃO ATUALIZADA (e)	RECEITAS REALIZADAS	
			Até o Bimestre (b)	(%) (b/a)X100
RECEITA DE IMPOSTOS (I)	46.091.000,00	46.091.000,00	22.831.508,00	49,54
Recita Resultante do Imposto Predial e Territorial Urbano - IPTU	27.658.000,00	27.658.000,00	14.211.900,39	51,38
IPTU	23.708.000,00	23.708.000,00	11.822.937,61	49,87
Multas, Juros de Mora, Dívida Ativa e Outros Encargos do IPTU	3.950.000,00	3.950.000,00	2.388.962,78	60,48
Recita Resultante do Imposto sobre Transmissão Inter Vivos - ITBI	2.482.000,00	2.482.000,00	1.683.489,47	67,91
ITBI	2.482.000,00	2.482.000,00	1.683.489,47	67,91
Multas, Juros de Mora, Dívida Ativa e Outros Encargos do ITBI	0,00	0,00	0,00	0,00
Recita Resultante do Imposto sobre Serviços de Qualquer Natureza - ISS	12.433.000,00	12.433.000,00	4.953.450,44	39,84
ISS	12.000.000,00	12.000.000,00	4.734.291,13	39,45
Multas, Juros de Mora, Dívida Ativa e Outros Encargos do ISS	433.000,00	433.000,00	219.159,31	50,61
Recita Resultante do Imposto sobre a Renda e Proventos de Qualquer Natureza Retido na Fonte - IRRF	3.518.000,00	3.518.000,00	1.980.667,70	56,30
RECEITA DE TRANSFERÊNCIAS CONSTITUCIONAIS E LEGAIS (II)	92.114.000,00	92.114.000,00	52.485.268,82	56,98
Cota-Parte FPM	41.449.000,00	41.449.000,00	22.870.607,89	55,18
Cota-Parte ITR	12.000,00	12.000,00	18.155,74	151,30
Cota-Parte IPVA	11.113.000,00	11.113.000,00	8.834.606,35	79,50
Cota-Parte ICMS	39.202.000,00	39.202.000,00	20.637.744,67	52,64
Cota-Parte IPI-Exportação	338.000,00	338.000,00	124.154,17	36,73
Compensações Financeiras Provenientes de Impostos e Transferências Constitucionais	0,00	0,00	0,00	0,00
Desoneração ICMS - LC 87/1996	0,00	0,00	0,00	0,00
Outras	0,00	0,00	0,00	0,00
TOTAL DAS RECEITAS RESULTANTES DE IMPOSTOS E TRANSFERÊNCIAS CONSTITUCIONAIS E LEGAIS - (III) = (I) + (II)	138.205.000,00	138.205.000,00	73.316.776,82	54,50

Prefeitura Municipal de Pedreira
RELATÓRIO RESUMIDO DA EXECUÇÃO ORÇAMENTÁRIA
DEMONSTRATIVO DA RECEITA DE IMPOSTOS E DAS DESPESAS PRÓPRIAS COM SAÚDE
ORÇAMENTOS FISCAIS E DA SEGURIDADE SOCIAL
PERÍODO: Janeiro a Junho 2022/BIMESTRE Maio - Junho

RREO – ANEXO XII (LC nº 141/2012 art.35)

DESPESAS COM AÇÕES E SERVIÇOS PÚBLICOS DE SAÚDE (ASPS) POR SUBFUNÇÃO E CATEGORIA ECONÔMICA	DOTAÇÃO INICIAL	DOTAÇÃO ATUALIZADA (c)	DESPESAS EMPENHADAS		DESPESAS LIQUIDADAS		DESPESAS PAGAS		INSCRITOS EM RESTOS A PAGAR NÃO PROCESSADOS (g)
			ATE BIMESTRE (d)	% (d/c) x 100	ATE BIMESTRE (e)	% (e/c) x 100	ATE BIMESTRE (f)	% (f/c) x 100	
			(d)	(e)	(f)	(g)			
ATENÇÃO BÁSICA (IV)	17.551.500,00	17.198.500,00	9.860.550,82	57,33	8.101.293,55	47,10	6.976.666,86	40,57	0,00
Despesas Correntes	16.321.500,00	16.196.500,00	9.701.789,83	59,90	7.975.980,72	49,25	6.855.992,99	42,33	0,00
Despesas de Capital	1.230.000,00	1.002.000,00	158.760,99	15,84	125.312,83	12,51	120.673,87	12,04	0,00
ASSISTÊNCIA HOSPITALAR E AMBULATORIAL (V)	12.484.300,00	12.576.900,00	5.986.829,53	47,60	4.956.506,20	39,41	1.143.522,85	9,09	0,00
Despesas Correntes	10.432.300,00	10.524.900,00	5.260.597,73	49,98	4.566.382,51	43,39	1.082.563,47	10,29	0,00
Despesas de Capital	2.052.000,00	2.052.000,00	726.231,80	35,39	390.123,69	19,01	60.959,38	2,97	0,00
SUPORTE PROFILÁTICO E TERAPÊUTICO (VI)	0,00	0,00	0,00	0,00	0,00	0,00	0,00	0,00	0,00
Despesas Correntes	0,00	0,00	0,00	0,00	0,00	0,00	0,00	0,00	0,00
Despesas de Capital	0,00	0,00	0,00	0,00	0,00	0,00	0,00	0,00	0,00
VIGILÂNCIA SANITÁRIA (VII)	1.634.200,00	1.634.200,00	1.356.847,61	83,03	1.089.373,12	66,66	927.216,08	56,74	0,00
Despesas Correntes	1.594.200,00	1.544.200,00	1.331.848,61	86,25	1.064.374,12	68,93	902.217,08	58,43	0,00
Despesas de Capital	40.000,00	90.000,00	24.999,00	27,78	24.999,00	27,78	24.999,00	27,78	0,00
VIGILÂNCIA EPIDEMIOLÓGICA (VIII)	157.000,00	157.000,00	0,00	0,00	0,00	0,00	0,00	0,00	0,00
Despesas Correntes	157.000,00	157.000,00	0,00	0,00	0,00	0,00	0,00	0,00	0,00
Despesas de Capital	0,00	0,00	0,00	0,00	0,00	0,00	0,00	0,00	0,00
ALIMENTAÇÃO E NUTRIÇÃO (IX)	12.000,00	12.000,00	0,00	0,00	0,00	0,00	0,00	0,00	0,00
Despesas Correntes	12.000,00	12.000,00	0,00	0,00	0,00	0,00	0,00	0,00	0,00
Despesas de Capital	0,00	0,00	0,00	0,00	0,00	0,00	0,00	0,00	0,00
OUTRAS SUBFUNÇÕES (X)	0,00	0,00	0,00	0,00	0,00	0,00	0,00	0,00	0,00
Despesas Correntes	0,00	0,00	0,00	0,00	0,00	0,00	0,00	0,00	0,00
Despesas de Capital	0,00	0,00	0,00	0,00	0,00	0,00	0,00	0,00	0,00
TOTAL (XI) = (IV + V + VI + VII + VIII + IX + X)	31.839.000,00	31.578.600,00	17.204.227,96	54,48	14.147.172,87	44,80	9.047.405,79	28,65	0,00

APURAÇÃO DO CUMPRIMENTO DO LIMITE MÍNIMO PARA APLICAÇÃO EM ASPS	Despesas Empenhadas		Despesas Liquidadas		Despesas Pagas	
	(d)	(e)	(f)	(g)	(h)	(i)
Total das Despesas com ASPS (XII) = (XI)	17.204.227,96	14.147.172,87	17.204.227,96	14.147.172,87	9.047.405,79	9.047.405,79
(-) Restos a Pagar Não Processados Inscritos Indevidamente no Exercício sem Disponibilidade Financeira (XIII)	0,00	0,00	0,00	0,00	0,00	0,00
(-) Despesas Custeadas com Recursos Vinculados à Parcela do Percentual Mínimo que não foi Aplicada em ASPS em Exercícios Anteriores (XIV)	0,00	0,00	0,00	0,00	0,00	0,00
(-) Despesas Custeadas com Disponibilidade de Caixa Vinculada aos Restos a Pagar Cancelados (XV)	0,00	0,00	0,00	0,00	0,00	0,00
(=) VALOR APLICADO EM ASPS (XVI) = (XII - XIII - XIV - XV)	17.204.227,96	14.147.172,87	17.204.227,96	14.147.172,87	9.047.405,79	9.047.405,79
Despesa Mínima a ser Aplicada em ASPS (XVII) = (III) x 15% (LC 141/2012)	0,00	0,00	0,00	0,00	0,00	0,00
Diferença entre o Valor Aplicado e a Despesa Mínima a ser Aplicada (XVIII) = (XVI) - (XVII)	17.204.227,96	14.147.172,87	17.204.227,96	14.147.172,87	9.047.405,79	9.047.405,79
Limite não Cumprido (XIX) = (XVIII) (Quando valor for inferior a zero)	0,00	0,00	0,00	0,00	0,00	0,00
PERCENTUAL DA RECEITA DE IMPOSTOS E TRANSFERÊNCIAS CONSTITUCIONAIS E LEGAIS APLICADO EM ASPS (XVI / III) * 100 (mínimo de 15% conforme LC nº 141/2012 out % da Lei Orgânica Municipal)				18,78		

Prefeitura Municipal de Pedreira
RELATÓRIO RESUMIDO DA EXECUÇÃO ORÇAMENTÁRIA
DEMONSTRATIVO DA RECEITA DE IMPOSTOS E DAS DESPESAS PRÓPRIAS COM SAÚDE
ORÇAMENTOS FISCAIS E DA SEGURIDADE SOCIAL
PERÍODO: Janeiro a Junho 2022/BIMESTRE Maio - Junho

RREO – ANEXO XII (LC nº 141/2012 art.35)

RS 1

EXERCÍCIO DO EMPENHO	LIMITE NÃO CUMPRIDO									
	Saldo Inicial (no Exercício atual) (b)	Despesas Custeadas no Exercício de Referência			Saldo Final (não aplicado) (l) = (h - (f ou j))					
		Empenhadas (i)	Liquidadas (j)	Pagas (k)						
Diferença de limite não cumprido em 2022 (saldo inicial = XIXd)	0,00	0,00	0,00	0,00	0,00					
Diferença de limite não cumprido em 2021 (saldo inicial igual ao saldo final do demonstrativo do exercício anterior)	0,00	0,00	0,00	0,00	0,00					
Diferença de limite não cumprido em Exercícios Anteriores (saldo inicial igual ao saldo final do demonstrativo do exercício anterior)	0,00	0,00	0,00	0,00	0,00					
TOTAL DA DIFERENÇA DE LIMITE NÃO CUMPRIDO EM EXERCÍCIOS ANTERIORES (XX)	0,00	0,00	0,00	0,00	0,00					

EXERCÍCIO DO EMPENHO	EXECUÇÃO DE RESTOS A PAGAR									
	Valor Mínimo para aplicação em ASPS (m)	Valor aplicado em ASPS no exercício (n)	Valor aplicado além do limite mínimo (o) = (n - m), se < 0, então (o) = 0	Total inscrito em RP no exercício (p)	RPNP Inscritos Indevidamente no Exercício sem Disponibilidade Financeira q = (XIVd)	Valor inscrito em RP considerado no Limite (r) = (p - (o + q)) se < 0, então (r) = (0)	Total de RP pagos (s)	Total de RP a pagar (t)	Total de RP cancelados ou prescritos (u)	Diferença entre o valor aplicado além do limite e o total de RP cancelados (v) = ((o + q) - (u))
Empenhos de 2022	0,00	0,00	0,00	0,00	0,00	0,00	0,00	0,00	0,00	0,00
Empenhos de 2021	0,00	0,00	0,00	0,00	0,00	0,00	0,00	0,00	0,00	0,00
Empenhos de 2020	0,00	0,00	0,00	0,00	0,00	0,00	0,00	0,00	0,00	0,00
Empenhos de 2019	0,00	0,00	0,00	0,00	0,00	0,00	0,00	0,00	0,00	0,00
Empenhos de 2018 e anteriores	0,00	0,00	0,00	0,00	0,00	0,00	0,00	0,00	0,00	0,00

TOTAL DOS RESTOS A PAGAR CANCELADOS OU PRESCRITOS ATÉ O FINAL DO EXERCÍCIO ATUAL QUE AFETARAM O CUMPRIMENTO DO LIMITE (XXI) (soma dos saldos negativos da coluna "v")	0,00
TOTAL DOS RESTOS A PAGAR CANCELADOS OU PRESCRITOS ATÉ O FINAL DO EXERCÍCIO ANTERIOR QUE AFETARAM O CUMPRIMENTO DO LIMITE (XXII) (valor informado no demonstrativo do exercício anterior)	0,00
TOTAL DOS RESTOS A PAGAR CANCELADOS OU PRESCRITOS NO EXERCÍCIO ATUAL QUE AFETARAM O CUMPRIMENTO DO LIMITE (XXIII) = (XXI - XXII) (Artigo 24 § 1º e 2º da LC 141/2012)	0,00

Prefeitura Municipal de Pedreira
RELATÓRIO RESUMIDO DA EXECUÇÃO ORÇAMENTÁRIA
DEMONSTRATIVO DA RECEITA DE IMPOSTOS E DAS DESPESAS PRÓPRIAS COM SAÚDE
ORÇAMENTOS FISCAIS E DA SEGURIDADE SOCIAL
PERÍODO: Janeiro a Junho 2022/BIMESTRE Maio - Junho

RREO - ANEXO XII (LC nº 141/2012 art.35)

DESPESAS COM SAÚDE POR SUBFUNÇÕES E CATEGORIA ECONÔMICA NÃO COMPUTADAS NO CÁLCULO DO MÍNIMO	DOTAÇÃO INICIAL	DOTAÇÃO ATUALIZADA (c)	DESPESAS EMPENHADAS		DESPESAS LIQUIDADAS		DESPESAS PAGAS		INSCRITOS EM RESTOS A PAGAR NÃO PROCESSADOS (g)
			ATE BIMESTRE		ATE BIMESTRE		ATE BIMESTRE		
			(d)	(d/c) x 100	(e)	(e/c) x 100	(f)	(f/c) x 100	
ATENÇÃO BÁSICA (XXXII)	13.024.775,00	12.651.533,15	7.876.501,17	62,26	4.740.538,87	37,47	4.264.976,50	33,71	0,00
Despesas Correntes	9.550.575,00	10.437.333,15	6.557.565,46	62,83	3.748.873,03	35,92	3.273.310,66	31,36	0,00
Despesas de Capital	3.474.200,00	2.214.200,00	1.318.935,71	59,57	991.665,84	44,79	991.665,84	44,79	0,00
ASSISTÊNCIA HOSPITALAR E AMBULATORIAL (XXXIII)	8.908.800,00	14.425.347,06	8.633.933,74	59,85	7.778.993,72	53,93	1.633.203,63	11,32	0,00
Despesas Correntes	8.908.800,00	14.425.347,06	8.633.933,74	59,85	7.778.993,72	53,93	1.633.203,63	11,32	0,00
Despesas de Capital	0,00	0,00	0,00	0,00	0,00	0,00	0,00	0,00	0,00
SUORTE PROFILÁTICO E TERAPÊUTICO (XXXIV)	283.000,00	283.000,00	0,00	0,00	0,00	0,00	0,00	0,00	0,00
Despesas Correntes	283.000,00	283.000,00	0,00	0,00	0,00	0,00	0,00	0,00	0,00
Despesas de Capital	0,00	0,00	0,00	0,00	0,00	0,00	0,00	0,00	0,00
VIGILÂNCIA SANITÁRIA (XXXV)	211.000,00	511.000,00	8.740,50	1,71	6.189,25	1,21	4.815,50	0,94	0,00
Despesas Correntes	201.000,00	201.000,00	6.209,50	3,09	3.658,25	1,82	2.284,50	1,14	0,00
Despesas de Capital	10.000,00	310.000,00	2.531,00	0,82	2.531,00	0,82	2.531,00	0,82	0,00
VIGILÂNCIA EPIDEMIOLÓGICA (XXXVI)	24.100,00	24.100,00	0,00	0,00	0,00	0,00	0,00	0,00	0,00
Despesas Correntes	24.100,00	24.100,00	0,00	0,00	0,00	0,00	0,00	0,00	0,00
Despesas de Capital	0,00	0,00	0,00	0,00	0,00	0,00	0,00	0,00	0,00
ALIMENTAÇÃO E NUTRIÇÃO (XXXVII)	0,00	0,00	0,00	0,00	0,00	0,00	0,00	0,00	0,00
Despesas Correntes	0,00	0,00	0,00	0,00	0,00	0,00	0,00	0,00	0,00
Despesas de Capital	0,00	0,00	0,00	0,00	0,00	0,00	0,00	0,00	0,00
OUTRAS SUBFUNÇÕES (XXXVIII)	15.000,00	15.000,00	0,00	0,00	0,00	0,00	0,00	0,00	0,00
Despesas Correntes	15.000,00	15.000,00	0,00	0,00	0,00	0,00	0,00	0,00	0,00
Despesas de Capital	0,00	0,00	0,00	0,00	0,00	0,00	0,00	0,00	0,00
TOTAL DAS DESPESAS NÃO COMPUTADAS NO CÁLCULO DO MÍNIMO (XXXIX) = (XXXII + XXXIII + XXXIV + XXXV + XXXVI + XXXVII + XXXVIII)	22.466.675,00	27.909.980,21	16.519.175,41	59,19	12.525.721,84	44,88	5.902.995,63	21,15	0,00

Prefeitura Municipal de Pedreira
RELATÓRIO RESUMIDO DA EXECUÇÃO ORÇAMENTÁRIA
DEMONSTRATIVO DA RECEITA DE IMPOSTOS E DAS DESPESAS PRÓPRIAS COM SAÚDE
ORÇAMENTOS FISCAIS E DA SEGURIDADE SOCIAL
PERÍODO: Janeiro a Junho 2022/BIMESTRE Maio - Junho

RREO - ANEXO XII (LC nº 141/2012 art.35)

R\$ 1

DESPESAS TOTAIS COM SAÚDE EXECUTADAS COM RECURSOS PRÓPRIOS E COM RECURSOS TRANSFERIDOS DE OUTROS ENTES	DOTAÇÃO INICIAL	DOTAÇÃO ATUALIZADA (c)	DESPESAS EMPENHADAS		DESPESAS LIQUIDADAS		DESPESAS PAGAS		INSCRITOS EM RESTOS A PAGAR NÃO PROCESSADOS (g)
			ATÉ BIMESTRE (d)	% (d/c) x 100	ATÉ BIMESTRE (e)	% (e/c) x 100	ATÉ BIMESTRE (f)	% (f/c) x 100	
ATENÇÃO BÁSICA (XL) = (IV + XXXII)	30.576.275,00	29.850.033,15	17.737.051,99	59,42	12.841.832,42	43,02	11.241.643,36	37,66	0,00
ASSISTÊNCIA HOSPITALAR E AMBULATORIAL (XLI) = (V + XXXIII)	21.393.100,00	27.002.247,06	14.620.763,27	54,15	12.735.499,92	47,16	2.776.726,48	10,28	0,00
SUORTE PROFILÁTICO E TERAPÊUTICO (XLII) = (VI + XXXIV)	283.000,00	283.000,00	0,00	0,00	0,00	0,00	0,00	0,00	0,00
VIGILÂNCIA SANITÁRIA (XLIII) = (VII + XXXV)	1.845.200,00	2.145.200,00	1.365.588,11	63,66	1.095.562,37	51,07	932.031,58	43,45	0,00
VIGILÂNCIA EPIDEMIOLÓGICA (XLIV) = (VIII + XXXVI)	181.100,00	181.100,00	0,00	0,00	0,00	0,00	0,00	0,00	0,00
ALIMENTAÇÃO E NUTRIÇÃO (XLV) = (XIX + XXXVII)	12.000,00	12.000,00	0,00	0,00	0,00	0,00	0,00	0,00	0,00
OUTRAS SUBFUNÇÕES (XLVI) = (X + XXXVIII)	15.000,00	15.000,00	0,00	0,00	0,00	0,00	0,00	0,00	0,00
TOTAL DAS DESPESAS COM SAÚDE (XLVII) = (XI + XXXIX)	54.305.675,00	59.488.580,21	33.723.403,37	56,69	26.672.894,71	44,84	14.950.401,42	25,13	0,00
(-) Despesas executadas com recursos provenientes das transferências de recursos de outros entes)	15.867.875,00	21.403.780,21	14.053.337,56	65,66	10.059.883,99	47,00	5.463.388,45	25,53	0,00
TOTAL DAS DESPESAS EXECUTADAS COM RECURSOS PRÓPRIOS (XLVIII)	38.437.800,00	38.084.800,00	19.670.065,81	51,65	16.613.010,72	43,62	9.487.012,97	24,91	0,00

1) Essa linha apresentará valor somente no Relatório Resumido da Execução Orçamentária do último bimestre do exercício.

2) O valor apresentado na interseção com a coluna "I" ou com a coluna "II+I" (último bimestre) deverá ser o mesmo apresentado no "total J".

3) O valor apresentado na interseção com a coluna "I" ou com a coluna "II+I" (último bimestre) deverá ser o mesmo apresentado no "total K".

4) Limite anual mínimo a ser cumprido no encerramento do exercício. Deverá ser informado o limite estabelecido na Lei Orgânica do Município quando o percentual nela estabelecido for superior ao fixado na LC nº 141/2012.

5) Durante o exercício esse valor servirá para o monitoramento previsto no art. 23 da LC 141/2012.

6) No último bimestre, será utilizada a fórmula $\lfloor \text{VI}(\text{II}+1) - (15 \times \text{IIb}) \rfloor / 100$.

7) Essa coluna poderá ser apresentada somente no último bimestre.