


**Relatório de Gestão Fiscal**  
**Prefeitura Municipal de Pedreira - SP (Poder Executivo)**  
**Orçamentos Fiscal e da Seguridade Social**  
**CNPJ:**  
**Exercício: 2024**  
**Período de referência: 3º quadrimestre**



**RGF-Anexo 01 | Tabela 1.0 - Demonstrativo da Despesa com Pessoal**

Despesa com Pessoal	Despesa Executada com Pessoal												
	DESPESAS EXECUTADAS (Últimos 12 Meses)												
	<MR-11>	<MR-10>	<MR-9>	<MR-8>	<MR-7>	<MR-6>	<MR-5>	<MR-4>	<MR-3>	<MR-2>	<MR-1>	TOTAL (ÚLTIMOS 12 MESES) (a)	INSCRITAS EM RESTOS A PAGAR NÃO PROCESSADOS (b)
<b>Despesa com Pessoal (Últimos 12 Meses)</b>	7.129.711,33	7.554.924,51	7.788.643,35	8.538.867,08	6.961.977,12	8.094.873,49	8.082.773,95	8.082.773,95	8.052.498,93	7.855.990,31	8.789.596,08	11.292.573,68	97.811.655,79
DESPESA BRUTA COM PESSOAL (i)	7.124.861,03	7.550.074,21	7.783.793,05	8.534.016,78	6.957.126,92	8.089.835,99	8.077.736,45	8.077.736,45	8.047.461,43	7.850.992,81	8.794.548,96	11.292.077,45	97.849.823,06
Pessoal Ativo	6.502.324,80	6.937.060,12	7.129.279,59	7.285.684,60	6.933.835,49	7.423.693,24	7.430.095,00	7.430.095,00	7.393.158,93	7.192.128,77	8.129.279,04	10.065.093,71	89.847.865,07
Vencimentos, Vantagens e Outras Despesas Variáveis	622.536,23	613.014,09	635.513,46	1.250.332,18	23.291,33	666.142,75	647.651,45	647.651,45	654.302,50	688.824,04	656.269,92	1.219.932,68	8.302.857,99
Obrigações Patronais	4.880,30	4.850,30	4.850,30	4.850,30	4.850,30	5.037,50	5.037,50	5.037,50	5.037,50	5.037,50	5.037,50	7.566,23	62.032,73
Pessoal Inativo e Pensionistas	4.850,30	4.850,30	4.850,30	4.850,30	4.850,30	5.037,50	5.037,50	5.037,50	5.037,50	5.037,50	5.037,50	7.566,23	62.032,73
Aposentadorias, Reservas e Reformas	4.850,30	4.850,30	4.850,30	4.850,30	4.850,30	5.037,50	5.037,50	5.037,50	5.037,50	5.037,50	5.037,50	7.566,23	62.032,73
Previdas	4.850,30	4.850,30	4.850,30	4.850,30	4.850,30	5.037,50	5.037,50	5.037,50	5.037,50	5.037,50	5.037,50	7.566,23	62.032,73
Outras Despesas com Pessoal decorrentes de Contratos de Terceirização ou de contratação de forma especial de trabalho, de natureza temporária (Lei nº 11.724/2008)													
Outras Despesas com Pessoal decorrentes de Contratos de Terceirização ou de contratação de forma especial de trabalho, de natureza temporária (Lei nº 11.724/2008)													
DESPESAS NÃO COMPUTADAS (§ 1º do art. 19 da LRF) (ii)	1.911,25	987,80	24.628,44	6.340,51	987,80	16.936,04	6.066,64	6.066,64	8.224,41	14.157,86	5.717,05	6.681,04	100.455,06
Indenizações por Demissão e Incentivos à Demissão Voluntária													
Decorrentes de Decisão Judicial de Período Anterior ao da Apuração													
Despesas de Exercícios Anteriores de Período Anterior ao da Apuração													
Inativos e Pensionistas com Recursos Vinculados													
Inativos e Pensionistas com Recursos Vinculados													
Agências Comunitárias de Saúde e de Combate às Doenças Transmissíveis (CF, art. 198, §11)													
Parcela dedutível referente ao plano salarial do Enfermeiro, Técnico de Enfermagem, Auxiliar de Enfermagem e Parêntes (ADC, art. 38, §2º)													
Outras Deduções Constitucionais ou Legais													
DESPESA LÍQUIDA COM PESSOAL (iii) = (i) - (ii)	7.127.860,08	7.553.936,71	7.744.014,91	8.532.517,57	6.960.986,32	8.077.937,45	7.782.828,76	8.076.707,31	8.043.674,52	7.841.232,45	8.793.869,01	11.285.865,04	97.811.600,73

 <p>Sistema de Informações Contábeis e Fiscais do Setor Público Brasileiro TESOURO NACIONAL</p>	<b>Relatório de Gestão Fiscal</b>
	<b>Prefeitura Municipal de Pedreira - SP (Poder Executivo)</b>
	<b>Orçamentos Fiscal e da Seguridade Social</b>
	<b>CNPJ:</b>
	<b>Exercício: 2024</b>
<b>Período de referência: 3º quadrimestre</b>	

**RGF-Anexo 01 | Tabela 1.0 - Demonstrativo da Despesa com Pessoal**

Apuração do Cumprimento do Limite Legal	DTP e Apuração do Cumprimento do Limite Legal	
	Valor	% sobre a RCL Ajustada
<b>DTP e Apuração do Cumprimento do Limite Legal</b>	-	-
RECEITA CORRENTE LIQUIDA - RCL (IV)	258.665.819,99	
(-) Transferências Obrigatórias da União Relativas às Emendas Individuais (art. 166-A, §1º, da CF)	5.730.000,00	
(-) Transferências obrigatórias da União relativas às emendas de bancada (art. 166, § 16, da CF)	0,00	
(-) Transferências da União relativas à remuneração dos agentes comunitários de saúde e de combate às endemias (CF, art. 198, §11)		
(-) Outras Deduções Constitucionais ou Legais		
= RECEITA CORRENTE LÍQUIDA AJUSTADA PARA CÁLCULO DOS LIMITES DA DESPESA COM PESSOAL (V)	252.935.819,99	
DESPESA TOTAL COM PESSOAL - DTP (VI) = (IIIa + IIIb)	97.811.400,73	38,67
LIMITE MÁXIMO (VII) (incisos I, II e III, art. 20 da LRF)	136.585.342,79	54,00
LIMITE PRUDENCIAL (VIII) = (0,95 x VII) (parágrafo único do art. 22 da LRF)	129.756.075,65	51,30
LIMITE DE ALERTA (IX) = (0,90 x VII) (inciso II do §1º do art. 59 da LRF)	122.926.808,51	48,60


**RGF-Anexo 01 | Tabela 1.0 - Demonstrativo da Despesa com Pessoal**


Notas Explicativas	Valores
	31/12/2024
Notas Explicativas	-
Notas Explicativas	

 <p>Sistema de Informações Contábeis e Fiscais do Setor Público Brasileiro</p> <p><b>TESOURO NACIONAL</b></p>	<b>Relatório de Gestão Fiscal</b>
	<b>Prefeitura Municipal de Pedreira - SP (Poder Executivo)</b>
	<b>Orçamentos Fiscal e da Seguridade Social</b>
	<b>CNPJ:</b>
	<b>Exercício: 2024</b>
<b>Período de referência: 3º quadrimestre</b>	

**RGF-Anexo 01 | Tabela 1.2 - Trajetória de Retorno ao Limite da Despesa Total com Pessoal**

Trajetória de Retorno ao Limite da Despesa Total com Pessoal	Exercício de Descumprimento do Limite No Quadrimestre/Semestre		Apuração da Trajetória de Retorno ao Limite da DTP		Execução do Segundo Período Seguinte		
	Limite Máximo (a)	% DTP (b)	Reduzir Mínimo de 13 do Excedente (c) = (b-a)	Execução do Primeiro Período Seguinte Primeiro Período Seguinte	Execução do Segundo Período Seguinte Segundo Período Seguinte	Reduzir Residual (g) = (f-a)	Limite (h) = (a)
Trajetória de Retorno ao Limite da Despesa Total com Pessoal	Valores Percentuais			Limite (e) = (b-c)	% DTP (f)		% DTP (i)



 <p>Sistema de Informações Contábeis e Fiscais do Setor Público Brasileiro TESOURO NACIONAL</p>	<b>Relatório de Gestão Fiscal</b>
	<b>Prefeitura Municipal de Pedreira - SP (Poder Executivo)</b>
	<b>Orçamentos Fiscal e da Seguridade Social</b>
	<b>CNPJ:</b>
	<b>Exercício: 2024</b>
<b>Período de referência: 3º quadrimestre</b>	


**RGF-Anexo 01 | Tabela 1.2 - Trajetória de Retorno ao Limite da Despesa Total com Pessoal**


Parâmetros para Redução do Excedente de DTP (art. 15 da LC 178/2021)	Percentual
	Percentual
<b>Parâmetros para Redução do Excedente de DTP (art. 15 da LC 178/2021)</b>	-
Limite Máximo (VII) (%) (LRF, art. 20)	
DTP em 2021 (X) (%)	
Excedente em 2021 (XI) = (X - VII) (%)	
Redutor anual (XII) = (0,10 x XI) (%)	

 <p>Sistema de Informações Contábeis e Fiscais do Setor Público Brasileiro</p> <p><b>TESOURO NACIONAL</b></p>	<b>Relatório de Gestão Fiscal</b>
	<b>Prefeitura Municipal de Pedreira - SP (Poder Executivo)</b>
	<b>Orçamentos Fiscal e da Seguridade Social</b>
	<b>CNPJ:</b>
	<b>Exercício: 2024</b>
<b>Período de referência: 3º quadrimestre</b>	

**RGF-Anexo 01 | Tabela 1.2 - Trajetória de Retorno ao Limite da Despesa Total com Pessoal**

	Apuriação da Trajetória de Retorno ao Limite da DTP (art. 15 da LC 178/2021)											
	2021	2022	2023	2024	2025	2026	2027	2028	2029	2030	2031	2032
Trajetória de Retorno ao Limite da Despesa Total com Pessoal (art. 15 da LC 178/2021)												
Trajetória de Retorno ao Limite da Despesa Total com Pessoal (art. 15 da LC 178/2021)												
RECEITA CORRENTE LÍQUIDA AJUSTADA PARA CÁLCULO DOS LIMITES DA DESPESA COM PESSOAL (V)												
DESPESA TOTAL COM PESSOAL - DTP (VI)												
% DTP (VI/V)												
LIMITE CONFORME ART. 15 DA LC 178/2021 (%)												



 <p>Sistema de Informações Contábeis e Fiscais do Setor Público Brasileiro TESOURO NACIONAL</p>	<b>Relatório de Gestão Fiscal</b>
	<b>Prefeitura Municipal de Pedreira - SP (Poder Executivo)</b>
	<b>Orçamentos Fiscal e da Seguridade Social</b>
	<b>CNPJ:</b>
	<b>Exercício: 2024</b>
	<b>Período de referência: 3º quadrimestre</b>

**RGF-Anexo 01 | Tabela 1.2 - Trajetória de Retorno ao Limite da Despesa Total com Pessoal**

Notas Explicativas	Valores
	31/12/2024
<b>Notas Explicativas</b>	-
Identificação do Quadrimestre em que Excedeu o Limite e dos Períodos de Retorno	
Notas Explicativas	

**RGF-Anexo 01 | Tabela 1.2 - Trajetória de Retorno ao Limite da Despesa Total com Pessoal**

Notas Explicativas	Valores
	31/12/2024
<b>Notas Explicativas</b>	-
Identificação do Quadrimestre em que Excedeu o Limite e dos Períodos de Retorno	
Notas Explicativas	

**RGF-Anexo 01 | Tabela 1.4 - Demonstrativo da Despesa com Pessoal - Ente Consorciado**

Notas Explicativas	Valores
	31/12/2024
<b>Notas Explicativas</b>	-
Notas Explicativas	



**TESOURO NACIONAL**


**Relatório de Gestão Fiscal**  
**Prefeitura Municipal de Pedreira - SP (Poder Executivo)**  
**Orçamentos Fiscal e da Seguridade Social**  
**CNPJ:**  
**Exercício: 2024**  
**Período de referência: 3º quadrimestre**


**RGF-Anexo 02 | Tabela 2.0 - Demonstrativo da Dívida Consolidada Líquida - Estados, DF e Municípios**

	Demonstrativo da Dívida Consolidada Líquida	Cálculo da Dívida Consolidada Líquida		
		SALDO DO EXERCÍCIO ANTERIOR	SALDO DO EXERCÍCIO DE 2024	
			Até o 1º Quadrimestre	Até o 2º Quadrimestre
<b>Dívida Consolidada</b>				
DÍVIDA CONSOLIDADA - DC (I)		71.190.325,65	64.044.009,12	62.661.354,30
Dívida Mobiliária		0,00	0,00	0,00
Dívida Contratual		65.506.082,72	58.900.569,32	58.900.569,32
Empréstimos		25.348.876,53	22.215.430,70	22.215.430,70
Internos		25.348.876,53	22.215.430,70	22.215.430,70
Externos		0,00	0,00	0,00
Reestruturação da Dívida de Estados e Municípios		0,00	0,00	0,00
Financiamentos		0,00	0,00	0,00
Internos				
Externos				
Parcelamento e Renegociação de Dívidas		40.017.206,19	36.665.138,62	36.665.138,62
De Tributos				
De Contribuições Previdenciárias		36.385.929,17	36.193.929,17	36.001.691,69
De Demais Contribuições Sociais		116.577,11	113.277,11	114.210,57
De FGTS		365.041,67	275.041,67	275.041,67
Com Instituição Não Financeira		149.658,24	82.890,67	82.890,67
Demais Dívidas Contratuais		140.000,00	20.000,00	20.000,00
Precatórios Posteriores a 05/05/2000 (inclusive) Vencidos e Não Pagos		5.684.242,93	5.143.439,80	3.760.784,96
Outras Dívidas		0,00	0,00	0,00
DEDUÇÕES (II)				
Disponibilidade de Caixa		36.528.778,66	49.071.552,48	43.328.162,82
Disponibilidade de Caixa Bruta		35.283.097,66	47.825.871,48	42.082.481,82
(-) Restos a Pagar Processados		41.632.597,33	54.278.316,35	46.591.020,31
(-) Depósitos Restituíveis e Valores Vinculados		3.514.889,50	4.752.382,23	4.558.080,43
Demais Haveres Financeiros		2.834.610,17	1.700.064,64	1.695.974,96
DÍVIDA CONSOLIDADA LÍQUIDA (DCL) (III) = (I - II)		1.245.681,00	1.245.681,00	1.245.681,00
RECEITA CORRENTE LÍQUIDA - RCL (IV)		34.661.546,99	14.972.456,64	19.333.191,48
(-) Transferências Obrigatórias da União Relativas às Emendas Individuais (art. 166-A, § 1º, da CF) (V)		230.885.723,06	239.749.679,43	244.480.676,11
RECEITA CORRENTE LÍQUIDA AJUSTADA PARA CÁLCULO DOS LIMITES DE ENDIVIDAMENTO (VI) = (IV - V)		1.246.000,00	1.246.000,00	1.830.000,00
% da DC sobre a RCL AJUSTADA (IV/V)		229.619.723,06	238.503.679,43	242.650.676,11
% da DCL sobre a RCL AJUSTADA (III/VI)		31,00	26,85	25,82
LIMITE DEFINIDO POR RESOLUÇÃO DO SENADO FEDERAL		15,10	6,28	7,97
LIMITE DE ALERTA (inciso III do § 1º do art. 59 da LRF)		275.543.667,67	286.204.415,32	291.180.811,33
<b>Outros Valores Não Integrantes da DC</b>		247.989.300,90	257.983.973,78	262.062.730,20
Precatórios Anteriores a 05/05/2000		0,00	0,00	0,00
Precatórios Posteriores a 05/05/2000 (Não incluídos na DC)		0,00	0,00	0,00
Passivo Atuarial				
RP Não-Processados		3.800.752,32	2.266.611,10	1.783.390,11
Antecipações de Receita Orçamentária - ARO				
Dívida Contratual de PPP				810.062,29

 <p>Sistema de Informações Contábeis e Fiscais do Setor Público Brasileiro TESOURO NACIONAL</p>	<b>Relatório de Gestão Fiscal</b>
	<b>Prefeitura Municipal de Pedreira - SP (Poder Executivo)</b>
	<b>Orçamentos Fiscal e da Seguridade Social</b>
	<b>CNPJ:</b>
	<b>Exercício: 2024</b>
<b>Período de referência: 3º quadrimestre</b>	

Demonstrativo da Dívida Consolidada Líquida	Cálculo da Dívida Consolidada Líquida	
	SALDO DO EXERCÍCIO ANTERIOR	SALDO DO EXERCÍCIO DE 2024
Apropriação de Depósitos Judiciais	Até o 1º Quadrimestre	Até o 2º Quadrimestre
		Até o 3º Quadrimestre




 Sistema de Informações Contábeis e Fiscais do Setor Público Brasileiro <b>TESOURO NACIONAL</b>	<b>Relatório de Gestão Fiscal</b>
	<b>Prefeitura Municipal de Pedreira - SP (Poder Executivo)</b>
	<b>Orçamentos Fiscal e da Seguridade Social</b>
	<b>CNPJ:</b>
	<b>Exercício: 2024</b>
	<b>Período de referência: 3º quadrimestre</b>

**RGF-Anexo 02 | Tabela 2.0 - Demonstrativo da Dívida Consolidada Líquida - Estados, DF e Municípios**

Notas Explicativas	Valores
	31/12/2024
Notas Explicativas	-
Notas Explicativas	



 Sistema de Informações Contábeis e Fiscais do Setor Público Brasileiro <b>TESOURO NACIONAL</b>	<b>Relatório de Gestão Fiscal</b>
	<b>Prefeitura Municipal de Pedreira - SP (Poder Executivo)</b>
	<b>Orçamentos Fiscal e da Seguridade Social</b>
	<b>CNPJ:</b>
	<b>Exercício: 2024</b>
	<b>Período de referência: 3º quadrimestre</b>


**RGF-Anexo 02 | Tabela 2.1 - Trajetória de Retorno ao Limite da Dívida Consolidada Líquida - Estados, DF e Municípios**

Notas Explicativas	Valores
	31/12/2024
<b>Notas Explicativas</b>	-
Notas Explicativas	
Identificação do Quadrimestre em que Excedeu o Limite e dos Períodos de Retorno	

 <p>Sistema de Informações Contábeis e Fiscais do Setor Público Brasileiro</p> <p><b>TESOURO NACIONAL</b></p>	<b>Relatório de Gestão Fiscal</b>
	<b>Prefeitura Municipal de Pedreira - SP (Poder Executivo)</b>
	<b>Orçamentos Fiscal e da Seguridade Social</b>
	<b>CNPJ:</b>
	<b>Exercício: 2024</b>
	<b>Período de referência: 3º quadrimestre</b>

**RGF-Anexo 03 | Tabela 3.0 - Demonstrativo das Garantias e Contragarantias de Valores**

	Garantias Concedidas e Contragarantias Recebidas	Saldo das Garantias Concedidas e Contragarantias Recebidas		
		SALDO DO EXERCÍCIO ANTERIOR	SALDO DO EXERCÍCIO DE 2024	Até o 3º Quadrimestre
		Até o 1º Quadrimestre	Até o 2º Quadrimestre	Até o 3º Quadrimestre
<b>Garantias Concedidas</b>		-	-	-
<b>Garantias Concedidas</b>		-	-	-
AOS ESTADOS (I)				
Em Operações de Crédito Externas				
Em Operações de Crédito Internas				
AOS MUNICÍPIOS (II)				
Em Operações de Crédito Externas				
Em Operações de Crédito Internas				
AS ENTIDADES CONTROLADAS (III)				
Em Operações de Crédito Externas				
Em Operações de Crédito Internas				
POR MEIO DE FUNDOS E PROGRAMAS (IV)				
TOTAL GARANTIAS CONCEDIDAS (V) = (I + II + III + IV)		230.865.723,06	239.749.679,43	244.480.676,11
RECEITA CORRENTE LÍQUIDA - RCL (VI)		1.246.000,00	1.246.000,00	1.830.000,00
(-) Transferências Obrigatórias da União Relativas às Emendas Individuais (art. 166-A, §1º da CF) (VII)				
RECEITA CORRENTE LÍQUIDA AJUSTADA PARA CÁLCULO DOS LIMITES DE ENDIVIDAMENTO (VIII) = (VI - VII)		229.619.723,06	238.503.679,43	242.650.676,11
% do TOTAL DAS GARANTIAS sobre a RCL AJUSTADA (V/VIII)				0,00
LIMITE DEFINIDO POR RESOLUÇÃO DO SENADO FEDERAL				
LIMITE DE ALERTA (Insciso III § 1º do art. 59 da LRF)				
<b>Contragarantias Recebidas</b>		-	-	-
<b>Contragarantias Recebidas</b>		-	-	-
DOS ESTADOS (IX)				
Em Garantia às Operações de Crédito Externas				
Em Garantia às Operações de Crédito Internas				
DOS MUNICÍPIOS (X)				
Em Garantia às Operações de Crédito Externas				
Em Garantia às Operações de Crédito Internas				
DAS ENTIDADES CONTROLADAS (XI)				
Em Garantia às Operações de Crédito Externas				
Em Garantia às Operações de Crédito Internas				
EM GARANTIAS POR MEIO DE FUNDOS E PROGRAMAS (XII)				
TOTAL CONTRAGARANTIAS RECEBIDAS (XIII) = (IX + X + XI + XII)				

 <p>Sistema de Informações Contábeis e Fiscais do Setor Público Brasileiro TESOURO NACIONAL</p>	<b>Relatório de Gestão Fiscal</b>
	<b>Prefeitura Municipal de Pedreira - SP (Poder Executivo)</b>
	<b>Orçamentos Fiscal e da Seguridade Social</b>
	<b>CNPJ:</b>
	<b>Exercício: 2024</b>
	<b>Período de referência: 3º quadrimestre</b>

**RGF-Anexo 03 | Tabela 3.0 - Demonstrativo das Garantias e Contragarantias de Valores**

Notas Explicativas	Valores
	31/12/2024
Notas Explicativas	-
Notas Explicativas	-

**RGF-Anexo 04 | Tabela 4.0 - Demonstrativo das Operações de Crédito - Estados, DF e Municípios**

Operações de Crédito	Valor Realizado no Período	
	VALOR REALIZADO	
	No Quadrimestre de Referência	Até o Quadrimestre de Referência (a)
<b>Operações de Crédito</b>	-	-
Mobiliária		
Interna		
Externa		
Contratual	223.883,00	503.637,17
Interna	223.883,00	503.637,17
Empréstimos	223.883,00	503.637,17
Aquisição Financiada de Bens e Arrendamento Mercantil Financeiro	0,00	0,00
Antecipação de Receita pela Venda a Termo de Bens e Serviços	0,00	0,00
Assunção, Reconhecimento e Confissão de Dívidas (LRF, art. 29, § 1º)	0,00	0,00
Operações de Crédito não sujeitas ao limite para fins de contratação (I)	0,00	0,00
Externa		
Empréstimos	0,00	0,00
Aquisição Financiada de Bens e Arrendamento Mercantil Financeiro	0,00	0,00
Antecipações de Receitas pela Venda a Termo de Bens e Serviços	0,00	0,00
Assunção, Reconhecimento e Confissão de Dívidas (LRF, art. 29, § 1º)	0,00	0,00
Operações de crédito não sujeitas ao limite para fins de contratação (II)	0,00	0,00
<b>TOTAL (III)</b>	<b>223.883,00</b>	<b>503.637,17</b>

**RGF-Anexo 04 | Tabela 4.0 - Demonstrativo das Operações de Crédito - Estados, DF e Municípios**

Apuração do Cumprimento dos Limites	Apuração do Cumprimento dos Limites	
	VALOR	% SOBRE A RCL AJUSTADA
<b>Apuração do Cumprimento dos Limites</b>	-	-
RECEITA CORRENTE LÍQUIDA - RCL (IV)	258.665.819,99	
(-) Transferências Obrigatórias da União Relativas às Emendas Individuais (art. 166-A, §1º, da CF) (V)	5.730.000,00	
RECEITA CORRENTE LÍQUIDA AJUSTADA PARA CÁLCULO DOS LIMITES DE ENDIVIDAMENTO (VI) = (IV - V)	252.935.819,99	
OPERAÇÕES VEDADAS (VII)	0,00	0,00
TOTAL CONSIDERADO PARA FINS DA APURAÇÃO DO CUMPRIMENTO DO LIMITE (VIII) = (IIIa + VII - Ia - IIa)	503.637,17	0,20
LIMITE GERAL DEFINIDO POR RESOLUÇÃO DO SENADO FEDERAL PARA AS OPERAÇÕES DE CRÉDITO INTERNAS E EXTERNAS	40.469.731,20	16,00
LIMITE DE ALERTA (inciso III do § 1º do art. 59 da LRF)	36.422.758,08	14,40
OPERAÇÕES DE CRÉDITO POR ANTECIPAÇÃO DA RECEITA ORÇAMENTÁRIA		0,00
LIMITE DEFINIDO POR RESOLUÇÃO DO SENADO FEDERAL PARA AS OPERAÇÕES DE CRÉDITO POR ANTECIPAÇÃO DA RECEITA ORÇAMENTÁRIA	17.705.507,40	7,00


**RGF-Anexo 04 | Tabela 4.0 - Demonstrativo das Operações de Crédito - Estados, DF e Municípios**

Outras Operações Que Integram a Dívida Consolidada	Valor Realizado no Período	
	VALOR REALIZADO	
	No Quadrimestre de Referência	Até o Quadrimestre de Referência (a)
<b>Outras Operações Que Integram a Dívida Consolidada</b>	-	-
Parcelamentos de Dívidas		
Tributos		
Contribuições Previdenciárias		
FGTS		
Demais Contribuições Sociais		
Operações de Reestruturação e Recomposição do Principal de Dívidas		

**RGF-Anexo 04 | Tabela 4.0 - Demonstrativo das Operações de Crédito - Estados, DF e Municípios**

Notas Explicativas	Valores
	31/12/2024
Notas Explicativas	-
Notas Explicativas	-



 <p>Sistema de Informações Contábeis e Fiscais do Setor Público Brasileiro TESOURO NACIONAL</p>	<b>Relatório de Gestão Fiscal</b>
	<b>Prefeitura Municipal de Pedreira - SP (Poder Executivo)</b>
	<b>Orçamentos Fiscal e da Seguridade Social</b>
	<b>CNPJ:</b>
	<b>Exercício: 2024</b>
	<b>Período de referência: 3º quadrimestre</b>

**RGF-Anexo 05 | Tabela 5.0 - Demonstrativo da Disponibilidade de Caixa e dos Restos a Pagar**

Notas Explicativas	Valores
	31/12/2024
Notas Explicativas	-
Notas Explicativas	-

**RGF-Anexo 06 | Tabela 6.0 - Demonstrativo Simplificado do Relatório de Gestão Fiscal**

Receita Corrente Líquida	Valor Até o Quadrimestre	
	VALOR ATÉ O QUADRIMESTRE DE REFERÊNCIA	
<b>Receita Corrente Líquida</b>	-	
Receita Corrente Líquida		258.665.819,99
Receita Corrente Líquida Ajustada para Cálculo dos Limites de Endividamento		252.935.819,99
Receita Corrente Líquida Ajustada para Cálculo dos Limites da Despesa com Pessoal		252.935.819,99

**RGF-Anexo 06 | Tabela 6.0 - Demonstrativo Simplificado do Relatório de Gestão Fiscal**

Despesa com Pessoal	Valor Realizado no Período	
	VALOR	% SOBRE A RCL AJUSTADA
<b>Despesa com Pessoal</b>	-	-
Despesa Total com Pessoal - DTP	97.811.400,73	38,67
Limite Máximo (incisos I, II e III art. 20 da LRF) - <%>	136.585.342,79	54,00
Limite Prudencial (parágrafo único art. 22 da LRF) - <%>	129.756.075,65	51,30
Limite de Alerta (inciso II do §1º do art. 59 da LRF) - <%>	122.926.808,51	48,60

**RGF-Anexo 06 | Tabela 6.0 - Demonstrativo Simplificado do Relatório de Gestão Fiscal**

Dívida Consolidada	Comparativo do Saldo da Dívida	
	VALOR ATÉ O QUADRIMESTRE DE REFERÊNCIA	% SOBRE A RCL AJUSTADA
<b>Dívida Consolidada</b>	-	-
Dívida Consolidada Líquida	23.287.758,77	9,21
Limite Definido por Resolução do Senado Federal	505.871.639,98	120,00

**RGF-Anexo 06 | Tabela 6.0 - Demonstrativo Simplificado do Relatório de Gestão Fiscal**

Garantias de Valores	Comparativo do Saldo de Garantia	
	VALOR ATÉ O QUADRIMESTRE DE REFERÊNCIA	% SOBRE A RCL AJUSTADA
<b>Garantias de Valores</b>	-	-
Total das Garantias Concedidas		0,00
Limite Definido por Resolução do Senado Federal	55.645.880,40	22,00

**RGF-Anexo 06 | Tabela 6.0 - Demonstrativo Simplificado do Relatório de Gestão Fiscal**

Operações de Crédito	Valor Realizado no Período	
	VALOR ATÉ O QUADRIMESTRE DE REFERÊNCIA	% SOBRE A RCL AJUSTADA
<b>Operações de Crédito</b>	-	-
Operações de Crédito Internas e Externas	503.637,17	0,20
Limite Definido pelo Senado Federal para Operações de Crédito Externas e Internas	40.469.731,20	16,00
Operações de Crédito por Antecipação da Receita	0,00	0,00
Limite Definido pelo Senado Federal para Operações de Crédito por Antecipação da Receita	17.705.507,40	7,00

**RGF-Anexo 06 | Tabela 6.0 - Demonstrativo Simplificado do Relatório de Gestão Fiscal**

Restos a Pagar	Restos a Pagar e Disponibilidade de Caixa	
	RESTOS A PAGAR EMPENHADOS E NÃO LIQUIDADOS DO EXERCÍCIO	DISPONIBILIDADE DE CAIXA LÍQUIDA (APÓS A INSCRIÇÃO EM RESTOS A PAGAR NÃO PROCESSADOS DO EXERCÍCIO)
<b>Restos a Pagar</b>	-	-
Valor Total		39.720.637,45

**RGF-Anexo 06 | Tabela 6.0 - Demonstrativo Simplificado do Relatório de Gestão Fiscal**

Notas Explicativas	Valores
	31/12/2024
Notas Explicativas	-
Notas Explicativas	-

**Fábio Vinícius Polidoro**  
Prefeito Municipal

**Marilda Giselda de Moraes Zamana**  
Depto. de Contabilidade

**Andréia Policarpo**  
Responsável pelo Controle Interno