



Diário Oficial

ORGÃO OFICIAL DO MUNICÍPIO DE PEDREIRA-SP
Criado pela Lei Municipal 3.777, de 13 de junho de 2018

ANO IV

Terça-feira, 30 de novembro de 2021

Edição nº 865

PODER EXECUTIVO

SECRETARIA DE FINANÇAS PÚBLICAS

SECRETARIA MUNICIPAL DE FINANÇAS PÚBLICAS

DEPARTAMENTO DE CONTABILIDADE

Relatório Resumido de Execução Orçamentária	
Prefeitura Municipal de Pedreira - SP (Poder Executivo)	
Orçamentos Fiscal e da Seguridade Social	
CNPJ:	
Exercício: 2021	
Período de referência: 5º bimestre	
siconfi	
Sistema de Informações Contábeis e Fiscais do Setor Público Brasileiro	
Tesouro Nacional	

RREO-Anexo 01 | Tabela 1.0 - Balanço Orçamentário

Recitas Orçamentárias	Estágios de Receita Orçamentária					SALDO (e-c)
	PREVISÃO INICIAL	PREVISÃO ATUALIZADA (a)	RECEITAS REALIZADAS		% (cb)	
			No Bimestre (b)	Até o Bimestre (c)		
Recitas Orçamentárias						
RECEITAS (EXCETO INTRA-ORÇAMENTÁRIAS) (I)	209.002.210,87	206.002.210,87	29.795.845,94	158.881.205,17	76,02	50.121.002,70
RECEITAS CORRENTES	185.539.828,00	185.539.828,00	28.772.596,55	150.418.894,38	81,07	35.120.933,62
IMPOSTOS, TAXAS E CONTRIBUIÇÕES DE MELHORIA	44.039.658,00	44.039.658,00	6.095.476,34	32.984.710,10	74,90	11.054.947,90
Impostos	39.194.000,00	39.194.000,00	5.593.233,21	29.330.394,99	74,83	9.863.605,01
Taxas	4.845.658,00	4.845.658,00	503.243,13	3.654.315,11	75,41	1.191.342,89
CONTRIBUIÇÕES	2.700.000,00	2.700.000,00	433.905,41	2.073.930,38	76,81	626.069,62
Contribuições Sociais	0,00	0,00	0,00	0,00	0,00	0,00
Contribuições Econômicas	0,00	0,00	0,00	0,00	0,00	0,00
Contribuições para Entidades Privadas de Serviço Social e de Fomento Profissional	0,00	0,00	0,00	0,00	0,00	0,00
Contribuição para o Custeio do Serviço de Iluminação Pública	2.700.000,00	2.700.000,00	433.905,41	2.073.930,38	76,81	626.069,62
RECEITA PATRIMONIAL	1.220.100,00	1.220.100,00	238.262,97	19,53	642.456,99	57,74
Exploração do Patrimônio Imobiliário do Estado	400.000,00	400.000,00	46.334,97	11,58	135.907,73	33,96
Valores Mobiliários	820.100,00	820.100,00	191.928,00	23,40	506.549,26	61,77
Delegação de Serviços Públicos Mediante Concessão, Permissão, Autorização ou Licença	0,00	0,00	0,00	0,00	0,00	0,00
Exploração de Recursos Naturais	0,00	0,00	0,00	0,00	0,00	0,00
Exploração do Patrimônio Intangível	0,00	0,00	0,00	0,00	0,00	0,00
Cessão de Direitos	0,00	0,00	0,00	0,00	0,00	0,00
Demais Receitas Patrimoniais	0,00	0,00	0,00	0,00	0,00	0,00
RECEITA AGROPECUÁRIA	0,00	0,00	0,00	0,00	0,00	0,00
RECEITA INDUSTRIAL	0,00	0,00	0,00	0,00	0,00	0,00
RECEITA DE SERVIÇOS	19.697.200,00	19.697.200,00	3.388.366,76	17,20	15.998.006,19	79,04
Serviços Administrativos e Comerciais Gerais	19.601.800,00	19.601.800,00	3.375.710,51	17,22	15.590.575,32	79,08
Serviços e Atividades Referentes à Navegação e ao Transporte	0,00	0,00	0,00	0,00	0,00	0,00
Serviços e Atividades Referentes à Saúde	95.400,00	95.400,00	12.656,25	13,27	67.433,87	70,69
Serviços e Atividades Financeiras	0,00	0,00	0,00	0,00	0,00	0,00
Outros Serviços	0,00	0,00	0,00	0,00	0,00	0,00
TRANSPERECÊNCIAS CORRENTES	113.145.270,00	113.145.270,00	18.417.016,48	16,28	98.251.363,31	86,84
Transferências de União e de suas Entidades	53.955.750,00	53.955.750,00	8.346.239,10	15,47	40.400.936,99	74,88
Transferências dos Estados e do Distrito Federal e de suas Entidades	36.469.520,00	36.469.520,00	6.095.710,39	16,71	36.818.026,72	100,96
Transferências aos Municípios e de suas Entidades	0,00	0,00	0,00	0,00	0,00	0,00
Transferências de Instituições Privadas	0,00	0,00	0,00	0,00	0,00	0,00
Transferências de Outras Instituições Públicas	22.720.000,00	22.720.000,00	3.975.666,99	17,50	21.032.401,60	92,57
Transferências do Exterior	0,00	0,00	0,00	0,00	0,00	0,00
Transferências de Pessoas Físicas	0,00	0,00	0,00	0,00	0,00	0,00
Transferências Provenientes de Depósitos Não Identificados	0,00	0,00	0,00	0,00	0,00	0,00
OUTRAS RECEITAS CORRENTES	4.737.800,00	4.737.800,00	198.596,59	4,19	898.419,41	18,96
Multas Administrativas, Contratos e Judiciais	471.000,00	471.000,00	7.139,70	1,52	54.531,09	11,58
Indenizações, Restituições e Resarcimentos	1.013.000,00	1.013.000,00	96.474,63	9,72	427.361,25	42,19
Bens, Direitos e Valores Incorporados ao Patrimônio Público	0,00	0,00	0,00	0,00	0,00	0,00
Demais Receitas Correntes	3.253.800,00	3.253.800,00	92.954,26	2,86	416.527,07	12,80



TESOURO NACIONAL

Relatório Resumido de Execução Orçamentária
 Prefeitura Municipal de Pedreira - SP (Poder Executivo)
 Orçamentos Fiscal e da Seguridade Social
 CNPJ:
 Exercício: 2021
 Período de referência: 5º bimestre

Receitas Orçamentárias	Estágios da Receita Orçamentária						SALDO (e-c)
	PREVISÃO INICIAL	PREVISÃO ATUALIZADA (a)	RECEITAS REALIZADAS			% (c/a)	
			No Bimestre (b)	% (b/a)	Até o Bimestre (c)		
RECEITAS DE CAPITAL	23.462.382,87	23.462.382,87	4,37	8.462.313,79	36,07	15.000.069,08	
OPERAÇÕES DE CRÉDITO	10.344.000,00	10.344.000,00	2,30	5.513.879,66	53,31	4.830.120,34	
Operações de Crédito - Mercado Interno	10.344.000,00	10.344.000,00	2,30	5.513.879,66	53,31	4.830.120,34	
Operações de Crédito - Mercado Externo	0,00	0,00	0,00	0,00	0,00	0,00	
ALIENAÇÃO DE BENS	3.000.000,00	3.000.000,00	0,00	0,00	0,00	3.000.000,00	
Alienação de Bens Móveis	0,00	0,00	0,00	0,00	0,00	0,00	
Alienação de Bens Imóveis	3.000.000,00	3.000.000,00	0,00	0,00	0,00	3.000.000,00	
Alienação de Bens Intangíveis	0,00	0,00	0,00	0,00	0,00	0,00	
AMORTIZAÇÕES DE EMPRÉSTIMOS	0,00	0,00	0,00	0,00	0,00	0,00	
TRANSFERÊNCIAS DE CAPITAL	10.118.382,87	10.118.382,87	7,78	2.948.434,13	29,14	7.169.948,74	
Transferências da União e de suas Entidades	3.494.100,00	3.494.100,00	8,85	1.070.653,74	30,64	2.423.446,26	
Transferências dos Estados e do Distrito Federal e de suas Entidades	6.624.282,87	6.624.282,87	7,21	1.877.780,39	28,35	4.746.502,48	
Transferências dos Municípios e de suas Entidades	0,00	0,00	0,00	0,00	0,00	0,00	
Transferências de Instituições Privadas	0,00	0,00	0,00	0,00	0,00	0,00	
Transferências de Outras Instituições Públicas	0,00	0,00	0,00	0,00	0,00	0,00	
Transferências do Exterior	0,00	0,00	0,00	0,00	0,00	0,00	
Transferências de Pessoas Físicas	0,00	0,00	0,00	0,00	0,00	0,00	
Transferências Provenientes de Depósitos Não Identificados	0,00	0,00	0,00	0,00	0,00	0,00	
OUTRAS RECEITAS DE CAPITAL	0,00	0,00	0,00	0,00	0,00	0,00	
Integralização do Capital Social	0,00	0,00	0,00	0,00	0,00	0,00	
Remuneração das Disponibilidades do Tesouro	0,00	0,00	0,00	0,00	0,00	0,00	
Resgate de Títulos do Tesouro	0,00	0,00	0,00	0,00	0,00	0,00	
Demais Receitas de Capital	0,00	0,00	0,00	0,00	0,00	0,00	
RECEITAS (INTRA-ORÇAMENTÁRIAS) (II)	1.800.000,00	1.800.000,00	12,61	1.053.228,47	58,51	746.771,53	
SUBTOTAL DAS RECEITAS (III) = (I + II)	210.802.210,87	210.802.210,87	14,24	159.934.436,64	75,87	50.867.774,23	
OPERAÇÕES DE CRÉDITO/REFINANCIAMENTO (IV)	0,00	0,00	0,00	0,00	0,00	0,00	
Operações de Crédito - Mercado Interno	0,00	0,00	0,00	0,00	0,00	0,00	
Mobiliária	0,00	0,00	0,00	0,00	0,00	0,00	
Contratual	0,00	0,00	0,00	0,00	0,00	0,00	
Operações de Crédito - Mercado Externo	0,00	0,00	0,00	0,00	0,00	0,00	
Mobiliária	0,00	0,00	0,00	0,00	0,00	0,00	
Contratual	0,00	0,00	0,00	0,00	0,00	0,00	
TOTAL DAS RECEITAS (V) = (III + IV)	210.802.210,87	210.802.210,87	14,24	159.934.436,64	75,87	50.867.774,23	
DÉFICIT (VI)							
TOTAL COM DÉFICIT (VII) = (V + VI)	210.802.210,87	210.802.210,87	14,24	159.934.436,64	75,87	50.867.774,23	
SALDOS DE EXERCÍCIOS ANTERIORES	2.219.519,39	2.219.519,39		2.219.519,39			
Recursos Arrecadados em Exercícios Anteriores - RPPS	0,00	0,00					
Superávit Financeiro Utilizado para Créditos Adicionais	2.219.519,39	2.219.519,39		2.219.519,39			

RREO-Anexo 01 | Tabela 1.0 - Balanço Orçamentário

Despesas Orçamentárias	Estágios da Despesa Orçamentária						INSCRITAS EM RESTOS A PAGAR NÃO PROCESSADOS (K)
	DOTAÇÃO INICIAL (d)	DOTAÇÃO ATUALIZADA (e)	DESPESAS EMPENHADAS NO BIMESTRE	DESPESAS LIQUIDADAS NO BIMESTRE	SALDO (g) = (e-f)	DESPESAS PAGAS ATÉ O BIMESTRE (I)	
Despesas Orçamentárias							
TOTAL DAS DESPESAS EMPENHADAS ATÉ O BIMESTRE (f)							
TOTAL DAS DESPESAS LIQUIDADAS ATÉ O BIMESTRE (I)							
SALDO (g) = (e-f)							
SALDO (h) = (e-h)							
TOTAL DAS DESPESAS PAGAS ATÉ O BIMESTRE (I)							
TOTAL DAS DESPESAS LIQUIDADAS NO BIMESTRE							
TOTAL DAS DESPESAS EMPENHADAS NO BIMESTRE							
TOTAL DAS DESPESAS PAGAS ATÉ O BIMESTRE (I)							
TOTAL DAS DESPESAS LIQUIDADAS NO BIMESTRE							
TOTAL DAS DESPESAS EMPENHADAS NO BIMESTRE							
TOTAL DAS DESPESAS PAGAS ATÉ O BIMESTRE (I)							
TOTAL DAS DESPESAS LIQUIDADAS NO BIMESTRE							
TOTAL DAS DESPESAS EMPENHADAS NO BIMESTRE							
TOTAL DAS DESPESAS PAGAS ATÉ O BIMESTRE (I)							
TOTAL DAS DESPESAS LIQUIDADAS NO BIMESTRE							
TOTAL DAS DESPESAS EMPENHADAS NO BIMESTRE							
TOTAL DAS DESPESAS PAGAS ATÉ O BIMESTRE (I)							
TOTAL DAS DESPESAS LIQUIDADAS NO BIMESTRE							
TOTAL DAS DESPESAS EMPENHADAS NO BIMESTRE							
TOTAL DAS DESPESAS PAGAS ATÉ O BIMESTRE (I)							
TOTAL DAS DESPESAS LIQUIDADAS NO BIMESTRE							
TOTAL DAS DESPESAS EMPENHADAS NO BIMESTRE							
TOTAL DAS DESPESAS PAGAS ATÉ O BIMESTRE (I)							
TOTAL DAS DESPESAS LIQUIDADAS NO BIMESTRE							
TOTAL DAS DESPESAS EMPENHADAS NO BIMESTRE							
TOTAL DAS DESPESAS PAGAS ATÉ O BIMESTRE (I)							
TOTAL DAS DESPESAS LIQUIDADAS NO BIMESTRE							
TOTAL DAS DESPESAS EMPENHADAS NO BIMESTRE							
TOTAL DAS DESPESAS PAGAS ATÉ O BIMESTRE (I)							
TOTAL DAS DESPESAS LIQUIDADAS NO BIMESTRE							
TOTAL DAS DESPESAS EMPENHADAS NO BIMESTRE							
TOTAL DAS DESPESAS PAGAS ATÉ O BIMESTRE (I)							
TOTAL DAS DESPESAS LIQUIDADAS NO BIMESTRE							
TOTAL DAS DESPESAS EMPENHADAS NO BIMESTRE							
TOTAL DAS DESPESAS PAGAS ATÉ O BIMESTRE (I)							
TOTAL DAS DESPESAS LIQUIDADAS NO BIMESTRE							
TOTAL DAS DESPESAS EMPENHADAS NO BIMESTRE							
TOTAL DAS DESPESAS PAGAS ATÉ O BIMESTRE (I)							
TOTAL DAS DESPESAS LIQUIDADAS NO BIMESTRE							
TOTAL DAS DESPESAS EMPENHADAS NO BIMESTRE							
TOTAL DAS DESPESAS PAGAS ATÉ O BIMESTRE (I)							
TOTAL DAS DESPESAS LIQUIDADAS NO BIMESTRE							
TOTAL DAS DESPESAS EMPENHADAS NO BIMESTRE							
TOTAL DAS DESPESAS PAGAS ATÉ O BIMESTRE (I)							
TOTAL DAS DESPESAS LIQUIDADAS NO BIMESTRE							
TOTAL DAS DESPESAS EMPENHADAS NO BIMESTRE							
TOTAL DAS DESPESAS PAGAS ATÉ O BIMESTRE (I)							
TOTAL DAS DESPESAS LIQUIDADAS NO BIMESTRE							
TOTAL DAS DESPESAS EMPENHADAS NO BIMESTRE							
TOTAL DAS DESPESAS PAGAS ATÉ O BIMESTRE (I)							
TOTAL DAS DESPESAS LIQUIDADAS NO BIMESTRE							
TOTAL DAS DESPESAS EMPENHADAS NO BIMESTRE							
TOTAL DAS DESPESAS PAGAS ATÉ O BIMESTRE (I)							
TOTAL DAS DESPESAS LIQUIDADAS NO BIMESTRE							
TOTAL DAS DESPESAS EMPENHADAS NO BIMESTRE							
TOTAL DAS DESPESAS PAGAS ATÉ O BIMESTRE (I)							
TOTAL DAS DESPESAS LIQUIDADAS NO BIMESTRE							
TOTAL DAS DESPESAS EMPENHADAS NO BIMESTRE							
TOTAL DAS DESPESAS PAGAS ATÉ O BIMESTRE (I)							
TOTAL DAS DESPESAS LIQUIDADAS NO BIMESTRE							
TOTAL DAS DESPESAS EMPENHADAS NO BIMESTRE							
TOTAL DAS DESPESAS PAGAS ATÉ O BIMESTRE (I)							
TOTAL DAS DESPESAS LIQUIDADAS NO BIMESTRE							
TOTAL DAS DESPESAS EMPENHADAS NO BIMESTRE							
TOTAL DAS DESPESAS PAGAS ATÉ O BIMESTRE (I)							
TOTAL DAS DESPESAS LIQUIDADAS NO BIMESTRE							
TOTAL DAS DESPESAS EMPENHADAS NO BIMESTRE							
TOTAL DAS DESPESAS PAGAS ATÉ O BIMESTRE (I)							
TOTAL DAS DESPESAS LIQUIDADAS NO BIMESTRE							
TOTAL DAS DESPESAS EMPENHADAS NO BIMESTRE							
TOTAL DAS DESPESAS PAGAS ATÉ O BIMESTRE (I)							
TOTAL DAS DESPESAS LIQUIDADAS NO BIMESTRE							
TOTAL DAS DESPESAS EMPENHADAS NO BIMESTRE							
TOTAL DAS DESPESAS PAGAS ATÉ O BIMESTRE (I)							
TOTAL DAS DESPESAS LIQUIDADAS NO BIMESTRE							
TOTAL DAS DESPESAS EMPENHADAS NO BIMESTRE							
TOTAL DAS DESPESAS PAGAS ATÉ O BIMESTRE (I)							
TOTAL DAS DESPESAS LIQUIDADAS NO BIMESTRE							
TOTAL DAS DESPESAS EMPENHADAS NO BIMESTRE							
TOTAL DAS DESPESAS PAGAS ATÉ O BIMESTRE (I)							
TOTAL DAS DESPESAS LIQUIDADAS NO BIMESTRE							
TOTAL DAS DESPESAS EMPENHADAS NO BIMESTRE							
TOTAL DAS DESPESAS PAGAS ATÉ O BIMESTRE (I)							
TOTAL DAS DESPESAS LIQUIDADAS NO BIMESTRE							
TOTAL DAS DESPESAS EMPENHADAS NO BIMESTRE							
TOTAL DAS DESPESAS PAGAS ATÉ O BIMESTRE (I)							
TOTAL DAS DESPESAS LIQUIDADAS NO BIMESTRE							
TOTAL DAS DESPESAS EMPENHADAS NO BIMESTRE							
TOTAL DAS DESPESAS PAGAS ATÉ O BIMESTRE (I)							
TOTAL DAS DESPESAS LIQUIDADAS NO BIMESTRE							
TOTAL DAS DESPESAS EMPENHADAS NO BIMESTRE							
TOTAL DAS DESPESAS PAGAS ATÉ O BIMESTRE (I)							
TOTAL DAS DESPESAS LIQUIDADAS NO BIMESTRE							
TOTAL DAS DESPESAS EMPENHADAS NO BIMESTRE							
TOTAL DAS DESPESAS PAGAS ATÉ O BIMESTRE (I)							
TOTAL DAS DESPESAS LIQUIDADAS NO BIMESTRE							
TOTAL DAS DESPESAS EMPENHADAS NO BIMESTRE							
TOTAL DAS DESPESAS PAGAS ATÉ O BIMESTRE (I)							
TOTAL DAS DESPESAS LIQUIDADAS NO BIMESTRE							
TOTAL DAS DESPESAS EMPENHADAS NO BIMESTRE							
TOTAL DAS DESPESAS PAGAS ATÉ O BIMESTRE (I)							
TOTAL DAS DESPESAS LIQUIDADAS NO BIMESTRE							
TOTAL DAS DESPESAS EMPENHADAS NO BIMESTRE							
TOTAL DAS DESPESAS PAGAS ATÉ O BIMESTRE (I)							
TOTAL DAS DESPESAS LIQUIDADAS NO BIMESTRE							
TOTAL DAS DESPESAS EMPENHADAS NO BIMESTRE							
TOTAL DAS DESPESAS PAGAS ATÉ O BIMESTRE (I)							
TOTAL DAS DESPESAS LIQUIDADAS NO BIMESTRE							
TOTAL DAS DESPESAS EMPENHADAS NO BIMESTRE							
TOTAL DAS DESPESAS PAGAS ATÉ O BIMESTRE (I)							
TOTAL DAS DESPESAS LIQUIDADAS NO BIMESTRE							
TOTAL DAS DESPESAS EMPENHADAS NO BIMESTRE							
TOTAL DAS DESPESAS PAGAS ATÉ O BIMESTRE (I)							
TOTAL DAS DESPESAS LIQUIDADAS NO BIMESTRE							
TOTAL DAS DESPESAS EMPENHADAS NO BIMESTRE							
TOTAL DAS DESPESAS PAGAS ATÉ O BIMESTRE (I)							
TOTAL DAS DESPESAS LIQUIDADAS NO BIMESTRE							
TOTAL DAS DESPESAS EMPENHADAS NO BIMESTRE							
TOTAL DAS DESPESAS PAGAS ATÉ O BIMESTRE (I)							
TOTAL DAS DESPESAS LIQUIDADAS NO BIMESTRE							
TOTAL DAS DESPESAS EMPENHADAS NO BIMESTRE							
TOTAL DAS DESPESAS PAGAS ATÉ O BIMESTRE (I)							
TOTAL DAS DESPESAS LIQUIDADAS NO BIMESTRE							
TOTAL DAS DESPESAS EMPENHADAS NO BIMESTRE							
TOTAL DAS DESPESAS PAGAS ATÉ O BIMESTRE (I)							
TOTAL DAS DESPESAS LIQUIDADAS NO BIMESTRE							
TOTAL DAS DESPESAS EMPENHADAS NO BIMESTRE							
TOTAL DAS DESPESAS PAGAS ATÉ O BIMESTRE (I)							

Relatório Resumido de Execução Orçamentária
Prefeitura Municipal de Pedreira - SP (Poder Executivo)
Orçamentos Fiscal e da Seguridade Social
CNPJ:
Exercício: 2021
Período de referência: 5º bimestre




Despesas Orçamentárias	Estágios da Despesa Orçamentária											INSCRITAS EM RESTOS A PAGAR NÃO PROCESSADOS (k)
	DOTAÇÃO INICIAL (d)	DOTAÇÃO ATUALIZADA (e)	DESPESAS EMPENHADAS NO BIMESTRE	DESPESAS EMPENHADAS ATÉ O BIMESTRE (f)	SALDO (g) = (e-f)	DESPESAS LIQUIDADAS NO BIMESTRE	DESPESAS LIQUIDADAS ATÉ O BIMESTRE (h)	SALDO (i) = (e-h)	DESPESAS PAGAS ATÉ O BIMESTRE (j)	DESPESAS PAGAS ATÉ O BIMESTRE (j)	SALDO (l) = (e-h)	
DESPESAS (EXCETO INTRA-ORÇAMENTÁRIAS) (VIII)	209.002.210,87	224.949.982,57	21.499.952,77	177.202.814,50	47.747.168,07	30.743.584,03	147.340.763,46	77.609.219,11	137.531.019,30	137.531.019,30	0,00	0,00
DESPESAS CORRENTES	169.634.579,00	188.347.773,42	19.275.050,55	155.468.179,04	32.879.594,38	26.531.220,60	132.217.315,33	56.130.458,09	122.995.377,48	122.995.377,48	0,00	0,00
PESSOAL E ENCARGOS SOCIAIS	72.709.298,00	74.791.880,74	12.023.895,26	60.103.175,33	14.688.705,41	12.333.389,12	60.101.636,51	14.690.244,23	54.372.122,47	54.372.122,47	0,00	0,00
JUROS E ENCARGOS DA DÍVIDA	141.000,00	618.000,00	2.131,50	616.982,33	1.017,67	160.800,07	474.802,99	143.197,01	474.802,99	474.802,99	0,00	0,00
OUTRAS DESPESAS CORRENTES	96.784.320,00	112.937.892,88	7.249.023,79	94.748.021,38	18.189.871,30	14.037.031,41	71.640.875,83	41.297.016,85	68.138.452,02	68.138.452,02	0,00	0,00
DESPESAS DE CAPITAL	37.367.632,87	36.145.209,15	2.224.902,22	21.734.635,46	14.410.573,69	4.212.363,43	15.123.448,13	21.021.761,02	14.545.641,82	14.545.641,82	0,00	0,00
INVESTIMENTOS	31.638.632,87	31.224.430,42	2.112.501,25	17.604.093,83	13.820.336,59	3.869.291,99	11.721.802,81	19.502.627,61	11.143.996,50	11.143.996,50	0,00	0,00
INVERSOES FINANCEIRAS	0,00	0,00	0,00	0,00	0,00	0,00	0,00	0,00	0,00	0,00	0,00	0,00
AMORTIZAÇÃO DA DÍVIDA	5.729.000,00	4.920.778,73	112.400,97	4.130.541,63	790.237,10	844.071,44	3.401.645,32	1.519.133,41	3.401.645,32	3.401.645,32	0,00	0,00
RESERVA DE CONTINGÊNCIA	2.000.000,00	457.000,00	0,00	0,00	457.000,00	0,00	0,00	457.000,00	0,00	0,00	0,00	0,00
DESPESAS (INTRA-ORÇAMENTÁRIAS) (IX)	1.800.000,00	2.004.000,00	223.788,14	1.163.693,28	640.306,72	223.788,14	1.163.693,28	840.306,72	1.053.228,47	1.053.228,47	0,00	0,00
SUBTOTAL DAS DESPESAS (X) = (VIII + IX)	210.802.210,87	226.953.982,57	21.723.740,91	176.366.507,78	48.387.474,79	30.967.372,17	148.504.456,74	78.449.526,83	138.594.247,77	138.594.247,77	0,00	0,00
AMORTIZAÇÃO DA DÍVIDA / REFINANCIAMENTO (XI)	0,00	0,00	0,00	0,00	0,00	0,00	0,00	0,00	0,00	0,00	0,00	0,00
Amortização da Dívida Interna	0,00	0,00	0,00	0,00	0,00	0,00	0,00	0,00	0,00	0,00	0,00	0,00
Dívida Mobiliária	0,00	0,00	0,00	0,00	0,00	0,00	0,00	0,00	0,00	0,00	0,00	0,00
Dívida Contratual	0,00	0,00	0,00	0,00	0,00	0,00	0,00	0,00	0,00	0,00	0,00	0,00
Amortização da Dívida Externa	0,00	0,00	0,00	0,00	0,00	0,00	0,00	0,00	0,00	0,00	0,00	0,00
Dívida Mobiliária	0,00	0,00	0,00	0,00	0,00	0,00	0,00	0,00	0,00	0,00	0,00	0,00
Dívida Contratual	0,00	0,00	0,00	0,00	0,00	0,00	0,00	0,00	0,00	0,00	0,00	0,00
TOTAL DAS DESPESAS (XII) = (X + XI)	210.802.210,87	226.953.982,57	21.723.740,91	176.366.507,78	48.387.474,79	30.967.372,17	148.504.456,74	78.449.526,83	138.594.247,77	138.594.247,77	0,00	0,00
SUPERÁVIT (XIII)	0,00	0,00	0,00	0,00	0,00	0,00	0,00	0,00	0,00	0,00	0,00	0,00
TOTAL COM SUPERÁVIT (XIV) = (XII + XIII)	210.802.210,87	226.953.982,57	21.723.740,91	176.366.507,78	48.387.474,79	30.967.372,17	148.504.456,74	78.449.526,83	138.594.247,77	138.594.247,77	0,00	0,00
RESERVA DO RPPS	0,00	0,00	0,00	0,00	0,00	0,00	0,00	0,00	0,00	0,00	0,00	0,00

RREO-Anexo 01 | Tabela 1.0 - Balanço Orçamentário

Recargas Intra Orçamentárias	Estágios da Receita Intra-Orçamentária				SALDO (e-c)
	PREVISÃO INICIAL	PREVISÃO ATUALIZADA (a)	RECEITAS REALIZADAS	% (b/a)	
			No Bimestre (b)	Até o Bimestre (c)	% (c/a)
Recargas Intra Orçamentárias					
RECEITAS (INTRA-ORÇAMENTÁRIAS) (I)	1.800.000,00	1.800.000,00	227.050,74	12,61	1.053.228,47
RECEITAS CORRENTES	1.800.000,00	1.800.000,00	227.050,74	12,61	1.053.228,47
IMPOSTOS, TAXAS E CONTRIBUIÇÕES DE MELHORIA	0,00	0,00	0,00	0,00	0,00
Impostos	0,00	0,00	0,00	0,00	0,00
Taxas	0,00	0,00	0,00	0,00	0,00
Contribuição de Melhoria	0,00	0,00	0,00	0,00	0,00
CONTRIBUIÇÕES	0,00	0,00	0,00	0,00	0,00
Contribuições Sociais	0,00	0,00	0,00	0,00	0,00
Contribuições Econômicas	0,00	0,00	0,00	0,00	0,00
Contribuições para Entidades Privadas de Serviço Social e de Formação Profissional	0,00	0,00	0,00	0,00	0,00
RECEITA PATRIMONIAL	0,00	0,00	0,00	0,00	0,00
Exploração do Patrimônio Imobiliário do Estado	0,00	0,00	0,00	0,00	0,00
Valores Mobiliários	0,00	0,00	0,00	0,00	0,00
Delegação de Serviços Públicos Mediante Concessão, Permissão, Autorização ou Licença	0,00	0,00	0,00	0,00	0,00


 <p>TESOURO NACIONAL</p> <p>Sistema de Informações Contábeis e Fiscais do Setor Público Brasileiro</p>	Relatório Resumido de Execução Orçamentária
	Prefeitura Municipal de Pedreira - SP (Poder Executivo)
	Orçamentos Fiscal e da Seguridade Social
	CNPJ:
	Exercício: 2021
Período de referência: 5º bimestre	

Receitas Intra Orçamentárias	Estágios da Receita Intra-Orçamentária					
	PREVISÃO INICIAL	PREVISÃO ATUALIZADA (a)	RECEITAS REALIZADAS			SALDO (e-c)
			No Bimestre (b)	% (b/a)	Até o Bimestre (c)	
Exploração de Recursos Naturais	0,00	0,00	0,00	0,00	0,00	0,00
Exploração do Patrimônio Intangível	0,00	0,00	0,00	0,00	0,00	0,00
Cessão de Direitos	0,00	0,00	0,00	0,00	0,00	0,00
Demais Receitas Patrimoniais	0,00	0,00	0,00	0,00	0,00	0,00
RECEITA AGROPECUÁRIA	0,00	0,00	0,00	0,00	0,00	0,00
RECEITA INDUSTRIAL	0,00	0,00	0,00	0,00	0,00	0,00
RECEITA DE SERVIÇOS	0,00	0,00	0,00	0,00	0,00	0,00
Serviços Administrativos e Comerciais Gerais	0,00	0,00	0,00	0,00	0,00	0,00
Serviços e Atividades Referentes à Navegação e ao Transporte	0,00	0,00	0,00	0,00	0,00	0,00
Serviços e Atividades Referentes à Saúde	0,00	0,00	0,00	0,00	0,00	0,00
Serviços e Atividades Financeiras	0,00	0,00	0,00	0,00	0,00	0,00
Outros Serviços	0,00	0,00	0,00	0,00	0,00	0,00
TRANSFERÊNCIAS CORRENTES	0,00	0,00	0,00	0,00	0,00	0,00
Transferências da União e de suas Entidades	0,00	0,00	0,00	0,00	0,00	0,00
Transferências dos Estados e do Distrito Federal e de suas Entidades	0,00	0,00	0,00	0,00	0,00	0,00
Transferências dos Municípios e de suas Entidades	0,00	0,00	0,00	0,00	0,00	0,00
Transferências de Instituições Privadas	0,00	0,00	0,00	0,00	0,00	0,00
Transferências de Outras Instituições Públicas	0,00	0,00	0,00	0,00	0,00	0,00
Transferências do Exterior	0,00	0,00	0,00	0,00	0,00	0,00
Transferências de Pessoas Físicas	0,00	0,00	0,00	0,00	0,00	0,00
Transferências Provenientes de Depósitos Não Identificados	0,00	0,00	0,00	0,00	0,00	0,00
OUTRAS RECEITAS CORRENTES	1.800.000,00	1.800.000,00	227.050,74	12,61	1.053.228,47	58,51
Multas Administrativas, Contratuais e Judiciais	0,00	0,00	0,00	0,00	0,00	0,00
Indenizações, Restituições e Ressarcimentos	1.800.000,00	1.800.000,00	227.050,74	12,61	1.053.228,47	58,51
Bens, Direitos e Valores Incorporados ao Patrimônio Público	0,00	0,00	0,00	0,00	0,00	0,00
Demais Receitas Correntes	0,00	0,00	0,00	0,00	0,00	0,00
RECEITAS DE CAPITAL	0,00	0,00	0,00	0,00	0,00	0,00
OPERAÇÕES DE CRÉDITO	0,00	0,00	0,00	0,00	0,00	0,00
Operações de Crédito - Mercado Interno	0,00	0,00	0,00	0,00	0,00	0,00
Operações de Crédito - Mercado Externo	0,00	0,00	0,00	0,00	0,00	0,00
ALENAÇÃO DE BENS	0,00	0,00	0,00	0,00	0,00	0,00
Alienação de Bens Móveis	0,00	0,00	0,00	0,00	0,00	0,00
Alienação de Bens Imóveis	0,00	0,00	0,00	0,00	0,00	0,00
Alienação de Bens Intangíveis	0,00	0,00	0,00	0,00	0,00	0,00
AMORTIZAÇÕES DE EMPRÉSTIMOS	0,00	0,00	0,00	0,00	0,00	0,00
TRANSFERÊNCIAS DE CAPITAL	0,00	0,00	0,00	0,00	0,00	0,00
Transferências da União e de suas Entidades	0,00	0,00	0,00	0,00	0,00	0,00
Transferências dos Estados e do Distrito Federal e de suas Entidades	0,00	0,00	0,00	0,00	0,00	0,00
Transferências dos Municípios e de suas Entidades	0,00	0,00	0,00	0,00	0,00	0,00
Transferências de Instituições Privadas	0,00	0,00	0,00	0,00	0,00	0,00
Transferências de Outras Instituições Públicas	0,00	0,00	0,00	0,00	0,00	0,00
Transferências do Exterior	0,00	0,00	0,00	0,00	0,00	0,00
Transferências de Pessoas Físicas	0,00	0,00	0,00	0,00	0,00	0,00
Transferências Provenientes de Depósitos Não Identificados	0,00	0,00	0,00	0,00	0,00	0,00
OUTRAS RECEITAS DE CAPITAL	0,00	0,00	0,00	0,00	0,00	0,00
Integralização do Capital Social	0,00	0,00	0,00	0,00	0,00	0,00

 Sistema de Informações Contábeis e Fiscais do Setor Público Brasileiro TESOURO NACIONAL	Relatório Resumido de Execução Orçamentária
	Prefeitura Municipal de Pedreira - SP (Poder Executivo)
	Orçamentos Fiscal e da Seguridade Social
	CNPJ:
	Exercício: 2021
	Período de referência: 5º bimestre


RREO-Anexo 01 | Tabela 1.0 - Balanço Orçamentário

Notas Explicativas	Valores
	31/10/2021
Notas Explicativas	-
Notas Explicativas	

 Sistema de Informações Contábeis e Fiscais do Setor Público Brasileiro TESOURO NACIONAL	Relatório Resumido de Execução Orçamentária
	Prefeitura Municipal de Pedreira - SP (Poder Executivo)
	Orçamentos Fiscal e da Seguridade Social
	CNPJ:
	Exercício: 2021
	Período de referência: 5º bimestre

RREO-Anexo 02 | Tabela 2.0 - Demonstrativo da Execução das Despesas por Função/Subfunção

Notas Explicativas	Valores
	31/10/2021
Notas Explicativas	-
Notas Explicativas	



TESOURO NACIONAL

Sistema de Informações Contábeis e Fiscais do Setor Público Brasileiro

Relatório Resumido de Execução Orçamentária

Prefeitura Municipal de Pedreira - SP (Poder Executivo)

Orçamentos Fiscal e da Seguridade Social


CNPJ:

Exercício: 2021

Período de referência: 5º bimestre

RREO-Anexo 03 | Tabela 3.2 - Demonstrativo da Receita Corrente Líquida - Municípios

Especificação	Evolução da Receita Corrente Líquida												PREVISÃO ATUALIZADA 2021	
	EVOLUÇÃO DA RECEITA REALIZADA NOS ÚLTIMOS 12 MESES													
	<R-11>	<R-10>	<R-9>	<R-8>	<R-7>	<R-6>	<R-5>	<R-4>	<R-3>	<R-2>	<R-1>	<R>		
RECEITAS CORRENTES (I)	12.648.380,46	19.322.453,14	17.946.479,37	17.419.596,92	21.688.955,33	12.730.559,43	14.782.682,06	14.842.782,72	15.950.002,30	17.623.146,12	15.275.976,17	15.707.419,63	195.688.437,25	200.446.828,00
Impostos, Taxas e Contribuições de Melhoria	2.905.983,04	3.557.144,36	2.857.191,95	6.073.416,14	3.371.922,51	2.475.992,01	3.127.594,77	2.661.514,40	2.878.688,72	3.443.133,26	3.388.051,17	2.728.425,17	39.447.207,50	44.039.658,00
IPU	1.239.430,38	1.522.303,98	1.575.313,12	4.895.561,33	1.318.087,49	1.287.030,88	1.296.805,94	1.314.976,53	1.397.344,01	1.415.570,44	1.300.678,79	1.246.110,63	19.809.413,52	22.632.000,00
ISS	797.530,65	799.639,27	864.088,55	591.322,52	712.370,52	773.107,77	755.516,54	623.220,92	806.526,51	793.870,32	806.437,19	759.259,77	9.083.202,63	12.032.000,00
ITBI	302.908,78	323.756,05	179.006,45	120.788,30	176.249,85	146.412,06	211.729,55	156.579,62	128.975,30	296.886,24	756.970,29	181.386,23	2.981.450,72	1.400.000,00
RRF	51.140,47	666.860,56	62.049,76	209.079,21	491.078,07	63.420,95	272.756,31	270.183,79	265.468,48	234.826,95	283.955,10	259.015,21	3.159.969,26	3.130.000,00
Outros Impostos, Taxas e Contribuições de Melhoria	514.072,76	244.754,50	176.722,07	255.884,78	673.535,98	205.417,45	590.986,43	296.054,44	250.433,42	702.067,41	220.569,80	282.673,33	4.413.142,37	4.845.658,00
Contribuições	190.991,46	187.541,33	209.654,37	209.190,00	189.981,09	214.734,06	200.788,12	194.949,40	212.830,79	208.447,54	216.010,20	217.865,21	2.452.063,17	2.700.000,00
Receita Patrimonial	22.204,29	33.188,28	22.389,14	13.279,70	31.462,01	59.449,98	64.559,22	72.440,35	113.632,51	99.780,07	138.462,90	105.113,42	697.629,56	1.220.100,00
Recebimentos de Aplicação Financeira	11.714,57	18.333,13	13.279,08	8.043,50	21.945,31	25.471,95	47.219,52	55.949,16	63.330,29	80.282,45	86.814,58	105.113,42	536.065,96	620.100,00
Outras Receitas Patrimoniais	11.029,72	14.885,15	9.110,06	5.238,20	5.990,06	12.230,06	9.110,06	9.110,06	9.110,06	33.550,06	12.965,49	33.550,06	161.822,80	400.000,00
Receita Agropecuária	0,00	0,00	0,00	0,00	0,00	0,00	0,00	0,00	0,00	0,00	0,00	0,00	0,00	0,00
Receita Industrial	0,00	0,00	0,00	0,00	0,00	0,00	0,00	0,00	0,00	0,00	0,00	0,00	0,00	0,00
Receita de Serviços	1.935.164,27	1.522.857,11	1.436.544,75	1.427.589,82	1.519.545,17	1.496.831,28	1.523.881,13	1.597.714,91	1.543.433,95	1.634.031,52	1.633.828,43	1.754.038,33	18.716.030,57	19.697.200,00
Transferências Correntes	8.064.900,47	13.627.817,51	13.255.679,10	9.635.203,57	16.289.464,32	8.426.835,57	9.794.522,80	10.073.237,46	11.118.454,08	12.159.934,95	9.981.551,53	10.745.864,20	133.072.795,56	128.052.270,00
Cota-Parte do FPM	2.837.265,99	4.007.727,61	2.918.729,50	3.825.714,35	2.564.295,95	2.880.777,09	3.271.924,95	2.786.664,80	3.807.373,63	3.044.116,69	2.980.556,71	2.863.911,58	36.599.920,05	37.540.000,00
Cota-Parte do DMS	2.384.450,67	3.421.008,65	2.727.633,39	1.794.652,42	4.147.501,96	2.354.126,17	2.687.626,77	3.066.872,04	2.956.615,03	3.586.241,14	2.790.349,14	3.057.444,55	34.975.121,93	30.891.250,00
Cota-Parte do PIVA	279.983,27	448.959,96	3.822.773,09	1.385.742,01	1.980.049,52	247.248,62	223.818,19	289.103,35	271.611,79	315.714,23	288.465,39	233.011,40	8.864.541,32	8.750.000,00
Cota-Parte do ITR	1.351.169	1.029,17	828,43	198,93	6,83	12,19	370,35	33,19	59,32	11.972,55	5.450,76	2.155,56	43.716,97	18.750,00
Transferências da LC nº 87/1996	21.798,93	27.654,05	24.469,38	20.356,25	21.512,24	25.016,46	21.157,60	22.071,46	23.902,38	7.211,80	24.103,43	25.289,76	284.334,74	225.000,00
Transferências da LC nº 61/1989	1.743.154,90	2.447.414,61	1.843.084,49	3.055.438,75	1.597.717,24	1.604.142,35	2.079.889,78	1.962.518,48	2.384.394,60	1.889.489,21	2.105.977,78	25.220.413,35	27.720.000,00	
Transferências do FUNDEB	947.045,42	3.273.423,36	1.653.679,15	965.892,12	5.420.656,07	1.522.477,80	2.035.012,59	1.828.802,84	2.066.373,45	2.809.823,94	2.513.434,89	2.165.625,20	37.167.270,00	
Outras Transferências Correntes	70.348,93	333.654,55	185.020,06	60.559,69	71.459,13	85.304,50	76.716,26	51.947,33	124.074,51	64.869,34	76.354,77	122.313,52	1.302.510,69	4.737.600,00
Outras Receitas Correntes	1.075.119,42	1.343.265,14	1.894.766,74	1.405.252,38	1.582.673,89	1.061.695,74	1.231.019,88	1.233.112,64	1.156.412,89	1.382.076,16	1.089.805,47	1.110.993,78	15.547.893,93	14.907.000,00
DEDUÇÕES (II)	0,00	0,00	0,00	0,00	0,00	0,00	0,00	0,00	0,00	0,00	0,00	0,00	0,00	
Contrib. do Servidor para o Plano de Previdência	0,00	0,00	0,00	0,00	0,00	0,00	0,00	0,00	0,00	0,00	0,00	0,00	0,00	
Compensações Financ. entre Regimes Previdenciários	0,00	0,00	0,00	0,00	0,00	0,00	0,00	0,00	0,00	0,00	0,00	0,00	0,00	
Dedução de Receita para Formação do FUNDEB	1.075.119,42	1.343.265,14	1.894.766,74	1.405.252,38	1.582.673,89	1.061.695,74	1.231.019,88	1.233.112,64	1.156.412,89	1.382.076,16	1.089.805,47	1.110.993,78	15.547.893,93	14.907.000,00
RECEITA CORRENTE LÍQUIDA (III) = (I - II)	11.773.261,04	17.949.188,00	16.051.712,63	16.014.344,54	19.906.281,44	11.688.863,99	13.551.663,08	13.609.670,08	14.813.589,41	16.230.772,96	14.176.170,70	14.596.425,95	180.141.943,42	185.539.828,00
(*) Transferências obrigatórias da União relativas às emendas individuais (art. 166-A, § 1º, da CF) (IV)	0,00	0,00	0,00	0,00	0,00	0,00	0,00	0,00	0,00	0,00	0,00	0,00	0,00	
RECEITA CORRENTE LÍQUIDA AJUSTADA PARA CÁLCULO DOS LIMITES DE ENDIVIDAMENTO (V) = (III - IV)	11.773.261,04	17.949.188,00	16.051.712,63	16.014.344,54	19.906.281,44	11.688.863,99	13.551.663,08	13.609.670,08	14.813.589,41	16.230.772,96	14.176.170,70	14.596.425,95	179.641.943,42	185.539.828,00
(*) Transferências obrigatórias da União relativas às emendas de bancada (art. 166, § 16, da CF) (VI)	0,00	0,00	0,00	0,00	0,00	0,00	0,00	0,00	0,00	0,00	0,00	0,00	0,00	
RECEITA CORRENTE LÍQUIDA AJUSTADA PARA CÁLCULO DOS LIMITES DA DESPESA COM PESSOAL (VII) = (V - VI)	11.773.261,04	17.949.188,00	16.051.712,63	16.014.344,54	19.906.281,44	11.688.863,99	13.551.663,08	13.609.670,08	14.813.589,41	16.230.772,96	14.176.170,70	14.596.425,95	179.341.943,42	185.539.828,00


 <p>Sistema de Informações Contábeis e Fiscais do Setor Público Brasileiro</p> <p>TESOURO NACIONAL</p>	Relatório Resumido de Execução Orçamentária
	Prefeitura Municipal de Pedreira - SP (Poder Executivo)
	Orçamentos Fiscal e da Seguridade Social
	CNPJ:
	Exercício: 2021
	Período de referência: 5º bimestre

RREO-Anexo 03 | Tabela 3.2 - Demonstrativo da Receita Corrente Líquida - Municípios

Notas Explicativas	Valores
	31/10/2021
Notas Explicativas	-
Notas Explicativas	-

RREO-Anexo 04 | Tabela 4 - Demonstrativo das Receitas e Despesas Previdenciárias do RPPS

Receitas Previdenciárias - RPPS - Fundo em Capitalização (Plano Previdenciário)	Execução da Receita	
	PREVISÃO ATUALIZADA (a)	RECEITAS REALIZADAS ATÉ O BIMESTRE (b)
Receitas	-	-
RECEITAS CORRENTES (I)	0,00	0,00
Receita de Contribuições dos Segurados	0,00	0,00
Ativo	0,00	0,00
Inativo	0,00	0,00
Pensionista	0,00	0,00
Receita de Contribuições Patronais	0,00	0,00
Ativo	0,00	0,00
Inativo	0,00	0,00
Pensionista	0,00	0,00
Receita Patrimonial	0,00	0,00
Receitas Imobiliárias	0,00	0,00
Receitas de Valores Mobiliários	0,00	0,00
Outras Receitas Patrimoniais	0,00	0,00
Receita de Serviços	0,00	0,00
Outras Receitas Correntes	0,00	0,00
Compensação Financeira entre os Regimes	0,00	0,00
Receita de Aportes Periódicos para Amortização de Déficit Atuarial do RPPS (II)	0,00	0,00
Demais Receitas Correntes	0,00	0,00
RECEITAS DE CAPITAL (III)	0,00	0,00
Alienação de Bens, Direitos e Ativos	0,00	0,00
Amortização de Empréstimos	0,00	0,00
Outras Receitas de Capital	0,00	0,00
TOTAL DAS RECEITAS DO FUNDO EM CAPITALIZAÇÃO (IV) = (I + III - II)	0,00	0,00

 <p>Sistema de Informações Contábeis e Fiscais do Setor Público Brasileiro</p> <p>TESOURO NACIONAL</p>	Relatório Resumido de Execução Orçamentária
	Prefeitura Municipal de Pedreira - SP (Poder Executivo)
	Orçamentos Fiscal e da Seguridade Social
	CNPJ:
	Exercício: 2021
	Período de referência: 5º bimestre

RREO-Anexo 04 | Tabela 4 - Demonstrativo das Receitas e Despesas Previdenciárias do RPPS

Recursos RPPS Arrecadados em Exercícios Anteriores	Previsão Orçamentária
	PREVISÃO ORÇAMENTÁRIA
Recursos RPPS Arrecadados em Exercícios Anteriores	-
VALOR	0,00

RREO-Anexo 04 | Tabela 4 - Demonstrativo das Receitas e Despesas Previdenciárias do RPPS

Reserva Orçamentária do RPPS	Previsão Orçamentária
	PREVISÃO ORÇAMENTÁRIA
Reserva Orçamentária do RPPS	-
VALOR	0,00

RREO-Anexo 04 | Tabela 4 - Demonstrativo das Receitas e Despesas Previdenciárias do RPPS

Aportes de Recursos para o Fundo em Capitalização do RPPS	Aportes de Recursos
	APORTES REALIZADOS
Aportes de Recursos para o Fundo em Capitalização do RPPS	-
Plano de Amortização - Contribuição Patronal Suplementar	0,00
Plano de Amortização - Aporte Periódico de Valores Predefinidos	0,00
Outros Aportes para o RPPS	0,00
Recursos para Cobertura de Déficit Financeiro	0,00

RREO-Anexo 04 | Tabela 4 - Demonstrativo das Receitas e Despesas Previdenciárias do RPPS

Bens e Direitos do RPPS	Período de Referência
	SALDO ATUAL
Bens e Direitos do RPPS	-
Caixa e Equivalentes de Caixa	0,00
Investimentos e Aplicações	0,00
Outros Bens e Direitos	0,00


RREO-Anexo 04 | Tabela 4 - Demonstrativo das Receitas e Despesas Previdenciárias do RPPS

Receitas Previdenciárias - RPPS - Fundo em Repartição (Plano Financeiro)	Execução da Receita	
	PREVISÃO ATUALIZADA (a)	RECEITAS REALIZADAS ATÉ O BIMESTRE (b)
Receitas	-	-
RECEITAS CORRENTES (VII)	0,00	0,00
Receita de Contribuições dos Segurados	0,00	0,00
Ativo	0,00	0,00
Inativo	0,00	0,00
Pensionista	0,00	0,00
Receita de Contribuições Patronais	0,00	0,00
Ativo	0,00	0,00
Inativo	0,00	0,00
Pensionista	0,00	0,00
Receita Patrimonial	0,00	0,00
Receitas Imobiliárias	0,00	0,00
Receitas de Valores Mobiliários	0,00	0,00
Outras Receitas Patrimoniais	0,00	0,00
Receita de Serviços	0,00	0,00
Outras Receitas Correntes	0,00	0,00
Compensação Previdenciária entre os Regimes	0,00	0,00
Demais Receitas Correntes	0,00	0,00
RECEITAS DE CAPITAL (VIII)	0,00	0,00
Alienação de Bens, Direitos e Ativos	0,00	0,00
Amortização de Empréstimos	0,00	0,00
Outras Receitas de Capital	0,00	0,00
TOTAL DAS RECEITAS DO FUNDO EM REPARTIÇÃO (IX) = (VII + VIII)	0,00	0,00

 <p>Sistema de Informações Contábeis e Fiscais do Setor Público Brasileiro</p> <p>TESOURO NACIONAL</p>	Relatório Resumido de Execução Orçamentária
	Prefeitura Municipal de Pedreira - SP (Poder Executivo)
	Orçamentos Fiscal e da Seguridade Social
	CNPJ:
	Exercício: 2021
	Período de referência: 5º bimestre

RREO-Anexo 04 | Tabela 4 - Demonstrativo das Receitas e Despesas Previdenciárias do RPPS

	Execução da Despesa				
	DOTAÇÃO ATUALIZADA (c)	DESPESAS EMPENHADAS ATÉ O BIMESTRE (d)	DESPESAS LIQUIDADAS ATÉ O BIMESTRE (e)	DESPESAS PAGAS ATÉ O BIMESTRE (f)	INSCRITAS EM RESTOS A PAGAR NÃO PROCESSADOS NO EXERCÍCIO (g)
Despesas					
Despesas Previdenciárias - RPPS - Fundo em Repartição (Plano Financeiro)					
Benefícios	0,00	0,00	0,00	0,00	0,00
Aposentadorias	0,00	0,00	0,00	0,00	0,00
Pensões por Morte	0,00	0,00	0,00	0,00	0,00
Outras Despesas Previdenciárias	0,00	0,00	0,00	0,00	0,00
Compensação Previdenciária entre os Regimes	0,00	0,00	0,00	0,00	0,00
Demais Despesas Previdenciárias	0,00	0,00	0,00	0,00	0,00
TOTAL DAS DESPESAS DO FUNDO EM REPARTIÇÃO (X)	0,00	0,00	0,00	0,00	0,00
RESULTADO PREVIDENCIÁRIO - FUNDO EM REPARTIÇÃO (XI) = (IX - X)					

 <p>Sistema de Informações Contábeis e Fiscais do Setor Público Brasileiro</p> <p>TESOURO NACIONAL</p>	Relatório Resumido de Execução Orçamentária
	Prefeitura Municipal de Pedreira - SP (Poder Executivo)
	Orçamentos Fiscal e da Seguridade Social
	CNPJ:
	Exercício: 2021
Período de referência: 5º bimestre	

RREO-Anexo 04 | Tabela 4 - Demonstrativo das Receitas e Despesas Previdenciárias do RPPS

Aportes de Recursos para o Fundo em Repartição do RPPS	Aportes de Recursos	
	APORTES REALIZADOS	
Aportes de Recursos para o Fundo em Repartição do RPPS	-	
Recursos para Cobertura de Insuficiências Financeiras		0,00
Recursos para Formação de Reserva		0,00


RREO-Anexo 04 | Tabela 4 - Demonstrativo das Receitas e Despesas Previdenciárias do RPPS

Receitas da Administração - RPPS	Execução da Receita	
	PREVISÃO ATUALIZADA (a)	RECEITAS REALIZADAS ATÉ O BIMESTRE (b)
Receitas da Administração - RPPS	-	
RECEITAS CORRENTES	0,00	0,00
TOTAL DAS RECEITAS DA ADMINISTRAÇÃO RPPS - (XII)	0,00	0,00

 <p>siconfi Sistema de Informações Contábeis e Fiscais do Setor Público Brasileiro</p> <p>TESOURO NACIONAL</p>	Relatório Resumido de Execução Orçamentária
	Prefeitura Municipal de Pedreira - SP (Poder Executivo)
	Orçamentos Fiscal e da Seguridade Social
	CNPJ:
	Exercício: 2021
Período de referência: 5º bimestre	

RREO-Anexo 04 | Tabela 4 - Demonstrativo das Receitas e Despesas Previdenciárias do RPPS

	Execução da Despesa				
	DOTAÇÃO ATUALIZADA (c)	DESPESAS EMPENHADAS ATÉ O BIMESTRE (d)	DESPESAS LIQUIDADAS ATÉ O BIMESTRE (e)	DESPESAS PAGAS ATÉ O BIMESTRE (f)	INSCRITAS EM RESTOS A PAGAR NÃO PROCESSADOS NO EXERCÍCIO (g)
Despesas da Administração - RPPS					
DESPESAS CORRENTES (XIII)	0,00	0,00	0,00	0,00	0,00
Pessoal e Encargos Sociais	0,00	0,00	0,00	0,00	
Demais Despesas Correntes	0,00	0,00	0,00	0,00	
DESPESAS DE CAPITAL (XIV)	0,00	0,00	0,00	0,00	
TOTAL DAS DESPESAS DA ADMINISTRAÇÃO RPPS (XV) = (XIII + XIV)	0,00	0,00	0,00	0,00	0,00
RESULTADO DA ADMINISTRAÇÃO RPPS (XVI) = (XII - XV)	0,00	0,00	0,00	0,00	

 Sistema de Informações Contábeis e Fiscais do Setor Público Brasileiro TESOURO NACIONAL	Relatório Resumido de Execução Orçamentária
	Prefeitura Municipal de Pedreira - SP (Poder Executivo)
	Orçamentos Fiscal e da Seguridade Social
	CNPJ:
	Exercício: 2021
	Período de referência: 5º bimestre


RREO-Anexo 04 | Tabela 4 - Demonstrativo das Receitas e Despesas Previdenciárias do RPPS

Receitas Previdenciárias (Benefícios Mantidos Pelo Tesouro)	Execução da Receita	
	PREVISÃO ATUALIZADA (a)	RECEITAS REALIZADAS ATÉ O BIMESTRE (b)
Receitas Previdenciárias (Benefícios Mantidos Pelo Tesouro)	-	-
Contribuições dos Servidores	0,00	0,00
Demais Receitas Previdenciárias	0,00	0,00
TOTAL DAS RECEITAS (BENEFÍCIOS MANTIDOS PELO TESOURO) (XVII)	0,00	0,00

	Relatório Resumido de Execução Orçamentária
	Prefeitura Municipal de Pedreira - SP (Poder Executivo)
	Orçamentos Fiscal e da Seguridade Social
	CNPJ:
	Exercício: 2021
	Período de referência: 5º bimestre

RREO-Anexo 04 | Tabela 4 - Demonstrativo das Receitas e Despesas Previdenciárias do RPPS

	Execução da Despesa				
	DOTAÇÃO ATUALIZADA (c)	DESPESAS EMPENHADAS ATÉ O BIMESTRE (d)	DESPESAS LIQUIDADAS ATÉ O BIMESTRE (e)	DESPESAS PAGAS ATÉ O BIMESTRE (f)	INSCRITAS EM RESTOS A PAGAR NÃO PROCESSADOS NO EXERCÍCIO (g)
Despesas Previdenciárias (Benefícios Mantidos Pelo Tesouro)					
Despesas Previdenciárias (Benefícios Mantidos Pelo Tesouro)					
Aposentadorias	0,00	0,00	0,00	0,00	.
Pensões	0,00	0,00	0,00	0,00	.
Outras Despesas Previdenciárias	0,00	0,00	0,00	0,00	.
TOTAL DAS DESPESAS (BENEFÍCIOS MANTIDOS PELO TESOUREIRO) (XVIII)	0,00	0,00	0,00	0,00	0,00
RESULTADO DOS BENEFÍCIOS MANTIDOS PELO TESOUREIRO (XIX) = (XVII) - (XVIII)	0,00	0,00	0,00	0,00	0,00

 <p>Sistema de Informações Contábeis e Fiscais do Setor Público Brasileiro</p> <p>TESOURO NACIONAL</p>	Relatório Resumido de Execução Orçamentária
	Prefeitura Municipal de Pedreira - SP (Poder Executivo)
	Orçamentos Fiscal e da Seguridade Social
	CNPJ:
	Exercício: 2021
Período de referência: 5º bimestre	

RREO-Anexo 04 | Tabela 4 - Demonstrativo das Receitas e Despesas Previdenciárias do RPPS

Notas Explicativas	Valores
	31/10/2021
Notas Explicativas	-
Notas Explicativas	-


RREO-Anexo 06 | Tabela 6.3 - Demonstrativo dos Resultados Primário e Nominal - Municípios

Cálculo Acima da Linha - Receitas Primárias	Receita Orçamentária	
	PREVISÃO ATUALIZADA	Até o Bimestre / 2021
		RECEITAS REALIZADAS (a)
Cálculo Acima da Linha - Receitas Primárias	-	-
RECEITAS CORRENTES (I)	185.539.828,00	150.418.894,38
Impostos, Taxas e Contribuições de Melhoria	44.039.658,00	32.984.710,10
IPTU	22.632.000,00	17.047.679,16
ISS	12.032.000,00	7.486.032,71
ITBI	1.400.000,00	2.354.785,89
IRRF	3.130.000,00	2.441.897,23
Outros Impostos, Taxas e Contribuições de Melhoria	4.845.658,00	3.654.315,11
Contribuições	2.700.000,00	2.073.930,38
Receita Patrimonial	1.220.100,00	642.456,99
Aplicações Financeiras (II)	820.100,00	506.549,26
Outras Receitas Patrimoniais	400.000,00	135.907,73
Transferências Correntes	113.145.270,00	98.251.368,31
Cota-Parte do FPM	30.628.000,00	24.198.737,56
Cota-Parte do ICMS	24.785.000,00	23.424.392,99
Cota-Parte do IPVA	7.000.000,00	6.508.693,48
Cota-Parte do ITR	15.000,00	32.468,98
Transferências da LC 87/1996	50.000,00	0,00
Transferências da LC nº 61/1989	180.000,00	172.075,04
Transferências do FUNDEB	22.720.000,00	21.029.843,84
Outras Transferências Correntes	27.767.270,00	22.885.156,42
Demais Receitas Correntes	24.434.800,00	16.466.428,60
Outras Receitas Financeiras (III)	2.430.100,00	30.947,86
Receitas Correntes Restantes	22.004.700,00	16.435.480,74
RECEITAS PRIMÁRIAS CORRENTES (IV) = (I - II - III)	182.289.628,00	149.881.397,26
RECEITAS DE CAPITAL (V)	23.462.382,87	8.462.313,79
Operações de Crédito (VI)	10.344.000,00	5.513.879,66
Amortização de Empréstimos (VII)	0,00	0,00
Alienação de Bens	3.000.000,00	0,00
Receitas de Alienação de Investimentos Temporários (VIII)	0,00	0,00
Receitas de Alienação de Investimentos Permanentes (IX)	0,00	0,00
Outras Alienações de Bens	3.000.000,00	0,00
Transferências de Capital	10.118.382,87	2.948.434,13
Convênios	10.118.382,87	2.101.620,73
Outras Transferências de Capital	0,00	846.813,40
Outras Receitas de Capital	0,00	0,00
Outras Receitas de Capital Não Primárias (X)	0,00	0,00
Outras Receitas de Capital Primárias	0,00	0,00
RECEITAS PRIMÁRIAS DE CAPITAL (XI) = (V - VI - VII - VIII - IX - X)	13.118.382,87	2.948.434,13
RECEITA PRIMÁRIA TOTAL (XII) = (IV + XI)	195.408.010,87	152.829.831,39

 <p>Sistema de Informações Contábeis e Fiscais do Setor Público Brasileiro</p> <p>TESOURO NACIONAL</p>	Relatório Resumido de Execução Orçamentária
	Prefeitura Municipal de Pedreira - SP (Poder Executivo)
	Orçamentos Fiscal e da Seguridade Social
	CNPJ:
	Exercício: 2021
Período de referência: 5º bimestre	

RREO-Anexo 06 | Tabela 6.3 - Demonstrativo dos Resultados Primário e Nominal - Municípios

Cálculo Acima da Linha - Despesas Primárias	Despesa Orçamentária							
	DOTAÇÃO ATUALIZADA	Até o Bimestre / 2021					RESTOS A PAGAR NÃO PROCESSADOS	
		DESPESAS EMPENHADAS	DESPESAS LIQUIDADAS	DESPESAS PAGAS (a)	RESTOS A PAGAR PROCESSADOS PAGOS (b)	LIQUIDADOS	PAGOS (c)	
Cálculo Acima da Linha - Despesas Primárias								
DESPESAS CORRENTES (XII)	186.347.773,42	155.468.179,04	132.217.315,33	124.038.605,95	6.007.630,65	1.014.266,50	1.012.816,50	
Pessoal e Encargos Sociais	74.791.880,74	60.103.175,33	60.101.636,51	55.425.350,94	1.338.061,97	0,00	0,00	
Juros e Encargos da Dívida (XIV)	618.000,00	616.982,33	474.802,99	474.802,99	0,00	0,00	0,00	
Outras Despesas Correntes	112.937.892,68	94.748.021,38	71.640.875,83	68.138.452,02	4.669.568,68	1.014.266,50	1.012.816,50	
DESPESAS PRIMÁRIAS CORRENTES (XV) = (XII - XIV)	187.729.773,42	154.851.196,71	131.742.512,34	123.563.802,96	6.007.630,65	1.014.266,50	1.012.816,50	
DESPESAS DE CAPITAL (XVI)	36.145.209,15	21.734.635,46	15.123.448,13	14.545.641,82	565.127,75	659.771,42	657.502,52	
Investimentos	31.224.430,42	17.604.093,83	11.721.802,81	11.143.996,50	563.390,57	659.771,42	657.502,52	
Inversões Financeiras	0,00	0,00	0,00	0,00	0,00	0,00	0,00	
Concessão de Empréstimos e Financiamentos (XVII)	0,00	0,00	0,00	0,00	0,00	0,00	0,00	
Aquisição de Título de Capital já Integralizado (XVIII)	0,00	0,00	0,00	0,00	0,00	0,00	0,00	
Aquisição de Título de Crédito (XIX)	0,00	0,00	0,00	0,00	0,00	0,00	0,00	
Demais Inversões Financeiras	0,00	0,00	0,00	0,00	0,00	0,00	0,00	
Amortização da Dívida (XX)	4.920.778,73	4.130.541,63	3.401.645,32	3.401.645,32	1.737,18	0,00	0,00	
DESPESAS PRIMÁRIAS DE CAPITAL (XXI) = (XVI - XVII - XVIII - XIX - XX)	31.224.430,42	17.604.093,83	11.721.802,81	11.143.996,50	563.390,57	659.771,42	657.502,52	
RESERVA DE CONTINGÊNCIA (XXII)	457.000,00							
DESPESA PRIMÁRIA TOTAL (XXIII) = (XV + XXI + XXII)	219.411.203,84	172.455.290,54	143.464.315,15	134.707.799,46	6.591.021,22	1.674.037,92	1.670.319,02	

 <p>Sistema de Informações Contábeis e Fiscais do Setor Público Brasileiro</p> <p>TESOURO NACIONAL</p>	Relatório Resumido de Execução Orçamentária
	Prefeitura Municipal de Pedreira - SP (Poder Executivo)
	Orçamentos Fiscal e da Seguridade Social
	CNPJ:
	Exercício: 2021
	Período de referência: 5º bimestre

RREO-Anexo 06 | Tabela 6.3 - Demonstrativo dos Resultados Primário e Nominal - Municípios

Resultado Primário - Acima da Linha	Até o Bimestre / 2021 VALOR
Resultado Primário - Acima da Linha	-
RESULTADO PRIMÁRIO - Acima da Linha (XXIV) = (XIIa - (XXIIIa + XXIIIb + XXIIIc))	9.860.691,69

RREO-Anexo 06 | Tabela 6.3 - Demonstrativo dos Resultados Primário e Nominal - Municípios

Meta Fiscal para o Resultado Primário	Meta Fixada na LDO VALOR CORRENTE
Meta Fiscal para o Resultado Primário	-
Meta fixada no Anexo de Metas Fiscais da LDO para o exercício de referência	-519.870,00

RREO-Anexo 06 | Tabela 6.3 - Demonstrativo dos Resultados Primário e Nominal - Municípios

Juros Nominais	Até o Bimestre 2021 VALOR
Juros Nominais	-
Juros, Encargos e Variações Monetárias Ativos (XXV)	506.955,84
Juros, Encargos e Variações Monetárias Passivos (XXVI)	526.694,37

RREO-Anexo 06 | Tabela 6.3 - Demonstrativo dos Resultados Primário e Nominal - Municípios

Resultado Nominal - Acima da Linha	Até o Bimestre / 2021 VALOR
Resultado Nominal - Acima da Linha	-
RESULTADO NOMINAL - Acima da Linha (XXVII) = XXIV + (XXV - XXVI)	9.840.953,16

RREO-Anexo 06 | Tabela 6.3 - Demonstrativo dos Resultados Primário e Nominal - Municípios

Meta Fiscal para o Resultado Nominal	Meta Fixada na LDO VALOR CORRENTE
Meta Fiscal para o Resultado Nominal	-
Meta fixada no Anexo de Metas Fiscais da LDO para o exercício de referência	-1.960.000,00

RREO-Anexo 06 | Tabela 6.3 - Demonstrativo dos Resultados Primário e Nominal - Municípios

Cálculo Abaixo da Linha - Resultado Nominal	Saldo	
	Em 31/12/2020 (a)	Até o Bimestre 2021 (b)
Cálculo Abaixo da Linha - Resultado Nominal	-	-
DÍVIDA CONSOLIDADA (XXVIII)	52.819.584,27	54.737.203,54
DEDUÇÕES (XXIX)	15.570.665,12	33.489.088,62
Disponibilidade de Caixa	14.324.984,12	32.243.407,62
Disponibilidade de Caixa Bruta	24.542.596,80	35.933.784,50
(-) Restos a Pagar Processados (XXX)	10.217.612,68	3.690.376,88
Demais Haveres Financeiros	1.245.681,00	1.245.681,00
DÍVIDA CONSOLIDADA LÍQUIDA (XXXI) = (XXVIII - XXIX)	37.248.919,15	21.248.114,92


RREO-Anexo 06 | Tabela 6.3 - Demonstrativo dos Resultados Primário e Nominal - Municípios

Resultado Nominal - Abaixo da Linha	Até o Bimestre VALOR
Resultado Nominal - Abaixo da Linha	-
RESULTADO NOMINAL - Abaixo da Linha (XXXII) = (XXXIa - XXXIb)	16.000.804,23

RREO-Anexo 06 | Tabela 6.3 - Demonstrativo dos Resultados Primário e Nominal - Municípios

Ajuste Metodológico	Até o Bimestre 2021 VALOR
Ajuste Metodológico	-
VARIAÇÃO SALDO RPP = (XXXIII) = (XXXa - XXXb)	6.527.235,80
RECEITA DE ALIENAÇÃO DE INVESTIMENTOS PERMANENTES (IX)	0,00
PASSIVOS RECONHECIDOS NA DC (XXXIV)	0,00
VARIAÇÃO CAMBIAL (XXXV)	0,00
PAGAMENTO DE PRECATÓRIOS INTEGRANTES DA DC (XXXVI)	0,00
AJUSTES RELATIVOS AO RPPS (XXXVII)	0,00
OUTROS AJUSTES (XXXVIII)	0,00
RESULTADO NOMINAL AJUSTADO - Abaixo da Linha (XXXIX) = (XXXII - XXXIII - IX + XXXIV + XXXV - XXXVI + XXXVII + XXXVIII)	9.473.568,43

RREO-Anexo 06 | Tabela 6.3 - Demonstrativo dos Resultados Primário e Nominal - Municípios

 <p>Sistema de Informações Contábeis e Fiscais do Setor Público Brasileiro</p> <p>TESOURO NACIONAL</p>	Relatório Resumido de Execução Orçamentária
	Prefeitura Municipal de Pedreira - SP (Poder Executivo)
	Orçamentos Fiscal e da Seguridade Social
	CNPJ:
	Exercício: 2021
	Período de referência: 5º bimestre


Resultado Primário - Abaixo da Linha	Até o Bimestre
	VALOR
Resultado Primário - Abaixo da Linha	-
RESULTADO PRIMÁRIO - Abaixo da Linha (XL) = XXXIX - (XXV - XXVI)	9.493.306,96

RREO-Anexo 06 | Tabela 6.3 - Demonstrativo dos Resultados Primário e Nominal - Municípios

Informações Adicionais	PREVISÃO ORÇAMENTÁRIA
	PREVISÃO ORÇAMENTÁRIA
Informações Adicionais	-
SALDO DE EXERCÍCIOS ANTERIORES	7.942.104,14
Recursos Arrecadados em Exercícios Anteriores - RPPS	0,00
Superávit Financeiro Utilizado para Abertura e Reabertura de Créditos Adicionais	7.942.104,14
RESERVA ORÇAMENTÁRIA DO RPPS	0,00

RREO-Anexo 06 | Tabela 6.3 - Demonstrativo dos Resultados Primário e Nominal - Municípios

Notas Explicativas	Valores
	31/10/2021
Notas Explicativas	-
Notas Explicativas	-


 <p>Sistema de Informações Contábeis e Fiscais do Setor Público Brasileiro</p> <p>TESOURO NACIONAL</p>	Relatório Resumido de Execução Orçamentária
	Prefeitura Municipal de Pedreira - SP (Poder Executivo)
	Orçamentos Fiscal e da Seguridade Social
	CNPJ:
	Exercício: 2021
	Período de referência: 5º bimestre

RREO-Anexo 07 | Tabela 7.0 - Demonstrativo dos Restos à Pagar por Poder e Órgão - Municípios

Notas Explicativas	Valores
	31/10/2021
Notas Explicativas	-
Notas Explicativas	-

RREO-Anexo 13 | Tabela 13.0 - Demonstrativo das Parcerias Público-Privadas

Impactos das Contratações de PPP	Especificação de PPP		
	SALDO TOTAL EM 31 DE DEZEMBRO DE 2020	REGISTROS EFETUADOS EM 2021	
		No Bimestre	Até o Bimestre
Impactos das Contratações de PPP	-	-	-
TOTAL DE ATIVOS	0,00	0,00	0,00
Ativos Constituídos pela SPE	0,00	0,00	0,00
TOTAL DE PASSIVOS	0,00	0,00	0,00
Obrigações decorrentes de Ativos Constituídos pela SPE	0,00	0,00	0,00
Provisões de PPP	0,00	0,00	0,00
Outros Passivos	0,00	0,00	0,00
ATOS POTENCIAIS PASSIVOS	0,00	0,00	0,00
Obrigações Contratuais	0,00	0,00	0,00
Riscos não Provisionados	0,00	0,00	0,00
Garantias Concedidas	0,00	0,00	0,00
Outros Passivos Contingentes	0,00	0,00	0,00

 <p>Sistema de Informações Contábeis e Fiscais do Setor Público Brasileiro</p> <p>TESOURO NACIONAL</p>	Relatório Resumido de Execução Orçamentária
	Prefeitura Municipal de Pedreira - SP (Poder Executivo)
	Orçamentos Fiscal e da Seguridade Social
	CNPJ:
	Exercício: 2021
	Período de referência: 5º bimestre

RREO-Anexo 13 | Tabela 13.0 - Demonstrativo das Parcerias Público-Privadas

Notas Explicativas	Valores
	31/10/2021
Notas Explicativas	-
Notas Explicativas	-

RREO-Anexo 14 | Tabela 14.0 - Demonstrativo Simplificado do Relatório Resumido da Execução Orçamentária - Estados, DF e Municípios

Balanco Orçamentário	Valores
	Até o Bimestre
Balanco Orçamentário	-
RECEITAS	
Previsão Inicial	210.802.210,87
Previsão Atualizada	210.802.210,87
Receitas Realizadas	159.934.436,64
Déficit Orçamentário	0,00
Saldos de Exercícios Anteriores (Utilizados para Créditos Adicionais)	2.219.519,39
DESPESAS	
Dotação Inicial	210.802.210,87
Dotação Atualizada	226.953.982,57
Despesas Empenhadas	178.366.507,78
Despesas Liquidadas	148.504.456,74
Despesas Pagas	138.584.247,77
Superávit Orçamentário	11.429.979,90

RREO-Anexo 14 | Tabela 14.0 - Demonstrativo Simplificado do Relatório Resumido da Execução Orçamentária - Estados, DF e Municípios

Despesas por Função/Subfunção	Valores
	Até o Bimestre
Despesas por Função/Subfunção	-
Despesas Empenhadas	178.366.507,78
Despesas Liquidadas	148.504.456,74

RREO-Anexo 14 | Tabela 14.0 - Demonstrativo Simplificado do Relatório Resumido da Execução Orçamentária - Estados, DF e Municípios

Receita Corrente Líquida - RCL	Valores
	Até o Bimestre
Receita Corrente Líquida - RCL	-
Receita Corrente Líquida	180.141.343,42
Receita Corrente Líquida Ajustada para Cálculo dos Limites de Endividamento	179.641.343,42
Receita Corrente Líquida Ajustada para Cálculo dos Limites da Despesa com Pessoal	179.341.343,42

RREO-Anexo 14 | Tabela 14.0 - Demonstrativo Simplificado do Relatório Resumido da Execução Orçamentária - Estados, DF e Municípios


Receitas e Despesas do Regime Próprio de Previdência dos Servidores	Valores
	Até o Bimestre
Receitas e Despesas do Regime Próprio de Previdência dos Servidores	-
Regime Próprio de Previdência dos Servidores - PLANO PREVIDENCIÁRIO	
Receitas Previdenciárias Realizadas	0,00
Despesas Previdenciárias Empenhadas	0,00
Despesas Previdenciárias Liquidadas	0,00
Resultado Previdenciário	0,00
Regime Próprio de Previdência dos Servidores - PLANO FINANCEIRO	
Receitas Previdenciárias Realizadas	0,00
Despesas Previdenciárias Empenhadas	0,00
Despesas Previdenciárias Liquidadas	0,00
Resultado Previdenciário	0,00

RREO-Anexo 14 | Tabela 14.0 - Demonstrativo Simplificado do Relatório Resumido da Execução Orçamentária - Estados, DF e Municípios

Resultados Primário e Nominal	Verificação das Metas dos Resultados Nominal e Primário		
	Meta Fixada no Anexo de Metas Fiscais da LDO (a)	Resultado Apurado até o Bimestre (b)	% em Relação à Meta (b/a)
Resultados Primário e Nominal	-	-	-
Resultado Primário - Acima da Linha	-519.870,00	9.860.691,69	-18,97
Resultado Nominal - Acima da Linha	-1.960.000,00	9.840.953,16	-5,02

RREO-Anexo 14 | Tabela 14.0 - Demonstrativo Simplificado do Relatório Resumido da Execução Orçamentária - Estados, DF e Municípios

Restos a Pagar por Poder e Ministério Público	Estágios dos Restos a Pagar			
	Inscrição	Cancelamento Até o Bimestre	Pagamento Até o Bimestre	Saldo a Pagar
Restos a Pagar por Poder e Ministério Público	-	-	-	-
RESTOS A PAGAR PROCESSADOS	10.368.711,22	75.075,94	6.603.258,40	3.690.376,88

 <p>Sistema de Informações Contábeis e Fiscais do Setor Público Brasileiro</p> <p>TESOURO NACIONAL</p>	Relatório Resumido de Execução Orçamentária
	Prefeitura Municipal de Pedreira - SP (Poder Executivo)
	Orçamentos Fiscal e da Seguridade Social
	CNPJ:
	Exercício: 2021
	Período de referência: 5º bimestre

Restos a Pagar por Poder e Ministério Público	Estágios dos Restos a Pagar			
	Inscrição	Cancelamento Até o Bimestre	Pagamento Até o Bimestre	Saldo a Pagar
Poder Executivo	10.368.711,22	75.075,94	6.603.258,40	3.690.376,88
Poder Legislativo	0,00	0,00	0,00	0,00
Poder Judiciário				
Ministério Público				
Defensoria Pública				
RESTOS A PAGAR NÃO PROCESSADOS	2.322.946,08	369.113,41	1.671.769,02	282.063,65
Poder Executivo	2.321.172,08	369.113,41	1.669.995,02	282.063,65
Poder Legislativo	1.774,00	0,00	1.774,00	0,00
Poder Judiciário				
Ministério Público				
Defensoria Pública				
TOTAL	12.691.657,30	444.189,35	8.275.027,42	3.972.440,53

RREO-Anexo 14 | Tabela 14.0 - Demonstrativo Simplificado do Relatório Resumido da Execução Orçamentária - Estados, DF e Municípios

Despesas com Manutenção e Desenvolvimento do Ensino	Valor Apurado Até o Bimestre	Apuração das Despesas com Ensino	
		Limites Constitucionais Anuais	
		% Mínimo a Aplicar no Exercício	% Aplicado Até o Bimestre
Despesas com Manutenção e Desenvolvimento do Ensino	-	-	-
Mínimo Anual de <18% / 25%> das Receitas de Impostos na Manutenção e Desenvolvimento do Ensino	23.438.537,19	25,00	24,21
Mínimo Anual de 70% do FUNDEB na Remuneração dos Profissionais da Educação Básica	14.043.493,20	70,00	66,61
Percentual de 50% da Complementação da União ao FUNDEB (VAAT) na Educação Infantil	0,00	50,00	0,00
Mínimo de 15% da Complementação da União ao FUNDEB (VAAT) em Despesas de Capital	0,00	15,00	0,00

RREO-Anexo 14 | Tabela 14.0 - Demonstrativo Simplificado do Relatório Resumido da Execução Orçamentária - Estados, DF e Municípios

Receitas de Operações de Crédito e Despesas de Capital	Apuração das Receitas de Operações de Crédito e Despesas de Capital	
	Valor Apurado no Exercício	Saldo Não Realizado
Receitas de Operações de Crédito e Despesas de Capital	-	-
Receitas de Operações de Crédito	5.513.879,66	4.830.120,34
Despesa de Capital Líquida	21.734.635,46	14.410.573,69

RREO-Anexo 14 | Tabela 14.0 - Demonstrativo Simplificado do Relatório Resumido da Execução Orçamentária - Estados, DF e Municípios

Projeção Atuarial dos Regimes de Previdência	Exercício de Apuração			
	Exercício	10º Exercício	20º Exercício	35º Exercício
Projeção Atuarial dos Regimes de Previdência	-	-	-	-
Plano Previdenciário				
Receitas Previdenciárias	0,00	0,00	0,00	0,00
Despesas Previdenciárias	0,00	0,00	0,00	0,00
Resultado Previdenciário	0,00	0,00	0,00	0,00
Plano Financeiro				
Receitas Previdenciárias	0,00	0,00	0,00	0,00
Despesas Previdenciárias	0,00	0,00	0,00	0,00
Resultado Previdenciário	0,00	0,00	0,00	0,00

RREO-Anexo 14 | Tabela 14.0 - Demonstrativo Simplificado do Relatório Resumido da Execução Orçamentária - Estados, DF e Municípios


Receita da Alienação de Ativos e Aplicação dos Recursos	Apuração da Receita da Alienação de Ativos e Aplicação dos Recursos	
	Valor Apurado no Exercício	Saldo a Realizar
Receita da Alienação de Ativos e Aplicação dos Recursos	-	-
Receitas da Alienação de Ativos	0,00	3.000.000,00
Aplicação dos Recursos da Alienação de Ativos	0,00	0,00

RREO-Anexo 14 | Tabela 14.0 - Demonstrativo Simplificado do Relatório Resumido da Execução Orçamentária - Estados, DF e Municípios

Despesas com Ações e Serviços Públicos de Saúde	Valor Apurado Até o Bimestre	Apuração das Despesas com Saúde	
		Limites Constitucionais Anuais	
		% Mínimo a Aplicar no Exercício	% Aplicado Até o Bimestre
Despesas com Ações e Serviços Públicos de Saúde	-	-	-
Despesas com Ações e Serviços Públicos de Saúde Executadas com Recursos de Impostos	27.590.966,72	15,00	28,92


RREO-Anexo 14 | Tabela 14.0 - Demonstrativo Simplificado do Relatório Resumido da Execução Orçamentária - Estados, DF e Municípios

Despesas de Caráter Continuado Derivadas de PPP	Valor Realizado no Período	
	Valor Apurado no Exercício Corrente	
Despesas de Caráter Continuado Derivadas de PPP	-	-
Total das Despesas Consideradas para o Limite / RCL (%)		0,00

 <p>Sistema de Informações Contábeis e Fiscais do Setor Público Brasileiro</p> <p>TESOURO NACIONAL</p>	Relatório Resumido de Execução Orçamentária
	Prefeitura Municipal de Pedreira - SP (Poder Executivo)
	Orçamentos Fiscal e da Seguridade Social
	CNPJ:
	Exercício: 2021
	Período de referência: 5º bimestre

RREO-Anexo 14 | Tabela 14.0 - Demonstrativo Simplificado do Relatório Resumido da Execução Orçamentária - Estados, DF e Municípios

Notas Explicativas	Valores
	31/10/2021
Notas Explicativas	-
Notas Explicativas	



Lista de Assinaturas

Assinatura: 1

Digitally signed by GIOVANA DE CAMPOS TIOZO MAZZINI:24818247847
Date: 2021.11.29 13:38:53 BRST
Perfil: Contador Responsável
Instituição: Prefeitura Municipal de Pedreira - SP

Assinatura: 2

Digitally signed by JONAS LUCIO:08266148848
Date: 2021.11.29 13:53:24 BRST
Perfil: Responsável pelo Controle Interno
Instituição: Prefeitura Municipal de Pedreira - SP

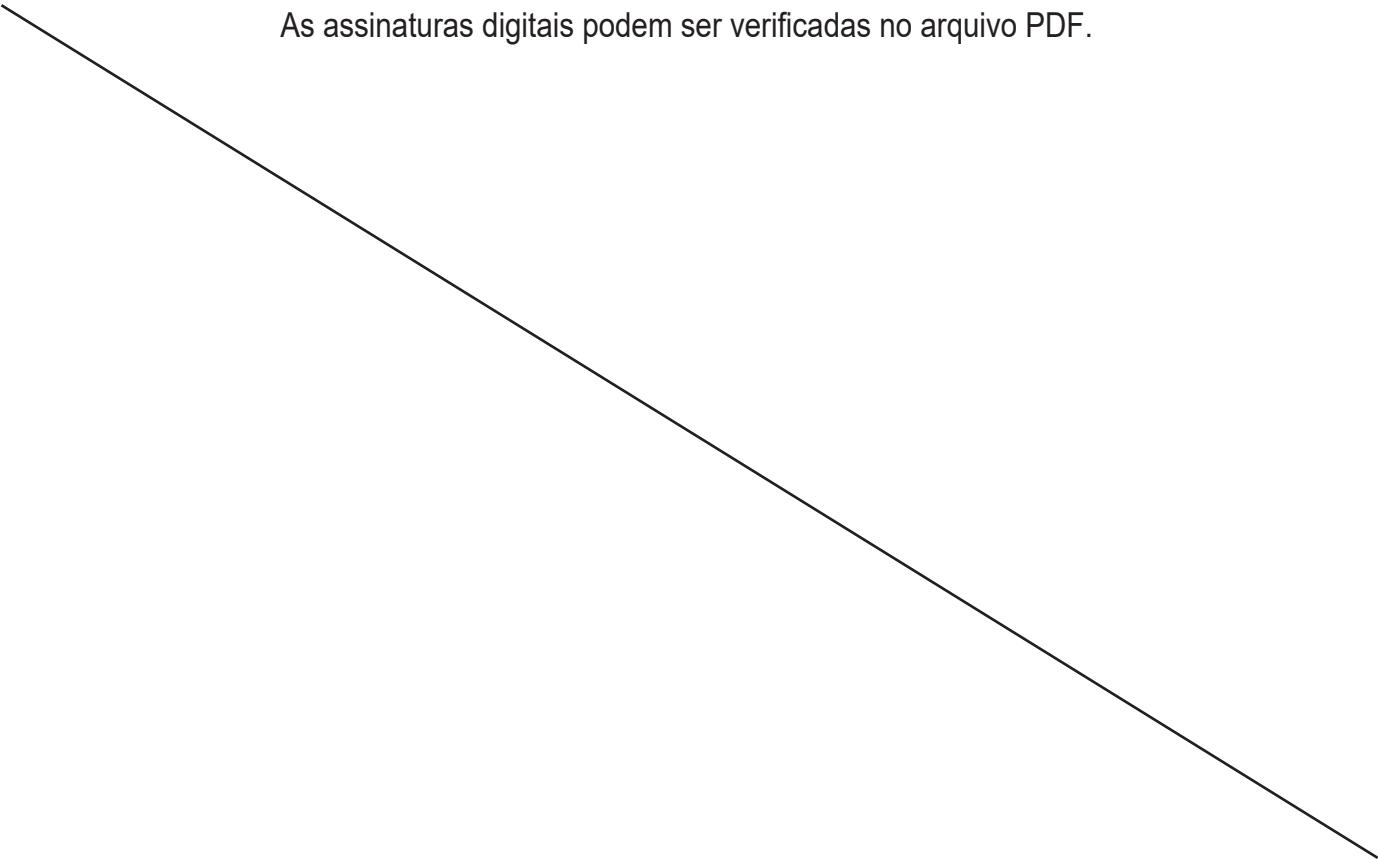
Assinatura: 3

Digitally signed by HAMILTON BERNARDES JUNIOR:71759450863
Date: 2021.11.29 14:16:07 BRST
Perfil: Titular do Poder Executivo
Instituição: Prefeitura Municipal de Pedreira - SP

Assinatura: 4

Assinatura: 5

As assinaturas digitais podem ser verificadas no arquivo PDF.





SISTEMA DE INFORMAÇÕES
SOBRE ORÇAMENTOS
PÚBLICOS EM EDUCAÇÃO

Imprimir

Tabela 8.2 - Demonstrativo das Receitas e Despesas com Manutenção e Desenvolvimento do Ensino - MDE - MUNICÍPIOS

PEDREIRA - SP

Relatório Resumido da Execução Orçamentária

Demonstrativo das Receitas e Despesas com Manutenção e Desenvolvimento do Ensino - MDE

Orçamentos Fiscal e da Seguridade Social

Período de Referência: 5º Bimestre/2021

RREO - ANEXO 8 (LDB, art. 72)

R\$ 1,00

RECEITA RESULTANTE DE IMPOSTOS (Arts. 212 e 212-A da Constituição Federal)		
RECEITA RESULTANTE DE IMPOSTOS	PREVISÃO ATUALIZADA (a)	RECEITAS REALIZADAS Até o Bimestre (b)
1- RECEITA DE IMPOSTOS	39.194.000,00	29.330.394,99
1.1- Receita Resultante do Imposto sobre a Propriedade Predial e Territorial Urbana – IPTU	22.632.000,00	17.047.679,16
1.2- Receita Resultante do Imposto sobre Transmissão Inter Vivos – ITBI	1.400.000,00	2.354.785,89
1.3- Receita Resultante do Imposto sobre Serviços de Qualquer Natureza – ISS	12.032.000,00	7.486.032,71
1.4- Receita Resultante do Imposto de Renda Retido na Fonte – IRRF	3.130.000,00	2.441.897,23
2- RECEITA DE TRANSFERÊNCIAS CONSTITUCIONAIS E LEGAIS	77.515.000,00	67.465.077,32
2.1- Cota-Parte FPM	37.540.000,00	29.904.047,25
2.1.1- Parcela referente à CF, art. 159, I, alínea b	34.560.000,00	28.526.549,53
2.1.2- Parcela referente à CF, art. 159, I, alíneas d e e	2.980.000,00	1.377.497,72
2.2- Cota-Parte ICMS	30.981.250,00	29.168.862,61
2.3- Cota-Parte IPI-Exportação	225.000,00	215.093,76
2.4- Cota-Parte ITR	18.750,00	40.586,11
2.5- Cota-Parte IPVA	8.750.000,00	8.136.487,59
2.6- Cota-Parte IOF-Ouro	0,00	0,00
2.7- Compensações Financeiras Provenientes de Impostos e Transferências Constitucionais	0,00	0,00
3- TOTAL DA RECEITA RESULTANTE DE IMPOSTOS (1 + 2)	116.709.000,00	96.795.472,31
4- TOTAL DESTINADO AO FUNDEB - 20% DE ((2.1.1) + (2.2) + (2.3) + (2.4) + (2.5))	14.907.000,00	13.217.515,92
5- VALOR MÍNIMO A SER APLICADO EM MDE ALÉM DO VALOR DESTINADO AO FUNDEB - 5% DE ((2.1.1) + (2.2) + (2.3) + (2.4) + (2.5)) + 25% DE ((1.1) + (1.2) + (1.3) + (1.4) + (2.1.2) + (2.6) + (2.7))	14.270.250,00	10.981.352,16
FUNDEB		
RECEITAS RECEBIDAS DO FUNDEB NO EXERCÍCIO	PREVISÃO ATUALIZADA (a)	RECEITAS REALIZADAS Até o Bimestre (b)
6- RECEITAS RECEBIDAS DO FUNDEB	22.772.516,32	21.082.360,16
6.1- FUNDEB - Impostos e Transferências de Impostos	22.772.516,32	21.082.360,16
6.1.1- Principal	22.720.000,00	21.029.843,84
6.1.2- Rendimento de Aplicação Financeira	52.516,32	52.516,32
6.2- FUNDEB - Complementação da União - VAAF	0,00	0,00
6.2.1- Principal	0,00	0,00
6.2.2- Rendimento de Aplicação Financeira	0,00	0,00
6.3- FUNDEB - Complementação da União - VAAT	0,00	0,00
6.3.1- Principal	0,00	0,00
6.3.2- Rendimento de Aplicação Financeira	0,00	0,00
7- RESULTADO LÍQUIDO DAS TRANSFERÊNCIAS DO FUNDEB (6.1.1 – 4)¹	7.813.000,00	7.812.327,92
RECURSOS RECEBIDOS EM EXERCÍCIOS ANTERIORES E NÃO UTILIZADOS (SUPERÁVIT)	VALOR	
8- TOTAL DOS RECURSOS DE SUPERÁVIT		573.692,22
8.1- Superávit do Exercício Imediatamente Anterior		572.846,31
8.2- Superávit Residual de Outros Exercícios		845,91

9- TOTAL DOS RECURSOS DO FUNDEB DISPONÍVEIS PARA UTILIZAÇÃO (6 +8)					21.656.052,38
DESPESAS COM RECURSOS DO FUNDEB (Por Área de Atuação) ⁶	DOTAÇÃO ATUALIZADA (c)	DESPESAS EMPENHADAS Até o Bimestre (d)	DESPESAS LIQUIDADAS Até o Bimestre (e)	DESPESAS PAGAS Até o Bimestre (f)	INSCRITAS EM RESTOS A PAGAR NÃO PROCESSADOS (g)
10- PROFISSIONAIS DA EDUCAÇÃO BÁSICA	16.654.700,00	14.043.493,20	14.043.493,20	12.532.183,01	0,00
10.1- Educação Infantil	5.730.860,00	5.350.254,71	5.350.254,71	4.696.478,50	0,00
10.1.1- Creche	0,00	0,00	0,00	0,00	0,00
10.1.2- Pré-escola	5.730.860,00	5.350.254,71	5.350.254,71	4.696.478,50	0,00
10.2- Ensino Fundamental	10.923.840,00	8.693.238,49	8.693.238,49	7.835.704,51	0,00
11- OUTRAS DESPESAS	6.786.146,31	5.336.165,24	4.888.565,68	4.723.555,86	447.599,56
11.1- Educação Infantil	3.969.496,16	3.009.942,44	2.708.247,77	2.648.118,38	301.694,67
11.1.1- Creche	0,00	0,00	0,00	0,00	0,00
11.1.2- Pré-escola	3.969.496,16	3.009.942,44	2.708.247,77	2.648.118,38	301.694,67
11.2- Ensino Fundamental	2.816.650,15	2.326.222,80	2.180.317,91	2.075.437,48	145.904,89
12- TOTAL DAS DESPESAS COM RECURSOS DO FUNDEB (10 + 11)	23.440.846,31	19.379.658,44	18.932.058,88	17.255.738,87	447.599,56
INDICADORES DO FUNDEB					
DESPESAS CUSTEADAS COM RECEITAS DO FUNDEB RECEBIDAS NO EXERCÍCIO	DESPESAS EMPENHADAS Até o Bimestre(d)	DESPESAS LIQUIDADAS Até o Bimestre(e)	DESPESAS PAGAS Até o Bimestre(f)	INSCRITAS EM RESTOS A PAGAR NÃO PROCESSADOS (g)	INSCRITAS EM RESTOS A PAGAR NÃO PROCESSADOS (SEM DISPONIBILIDADE DE CAIXA) (h) ⁷
13- Total das Despesas do FUNDEB com Profissionais da Educação Básica	14.043.493,20	14.043.493,20	12.532.183,01	0,00	0,00
14- Total das Despesas custeadas com FUNDEB - Impostos e Transferências de Impostos	18.806.812,13	18.359.212,57	16.682.892,56	447.599,56	0,00
15- Total das Despesas custeadas com FUNDEB - Complementação da União - VAAF	0,00	0,00	0,00	0,00	0,00
16- Total das Despesas custeadas com FUNDEB - Complementação da União - VAAT	0,00	0,00	0,00	0,00	0,00
17- Total das Despesas custeadas com FUNDEB - Complementação da União - VAAT Aplicadas na Educação Infantil	0,00	0,00	0,00	0,00	0,00
18- Total das Despesas custeadas com FUNDEB - Complementação da União - VAAT Aplicadas em Despesa de Capital	0,00	0,00	0,00	0,00	0,00
INDICADORES - Art. 212-A, inciso XI e § 3º - Constituição Federal²		VALOR EXIGIDO (i)	VALOR APLICADO (j)	VALOR CONSIDERADO APÓS DEDUÇÕES (k)	% APLICADO (l)
19- Mínimo de 70% do FUNDEB na Remuneração dos Profissionais da Educação Básica		14.757.652,11	14.043.493,20	14.043.493,20	66,61
20 - Percentual de 50% da Complementação da União ao FUNDEB (VAAT) na Educação Infantil		0,00	0,00	0,00	0,00
21- Mínimo de 15% da Complementação da União ao FUNDEB - VAAT em Despesas de Capital		0,00	0,00	0,00	0,00
				VALOR NÃO	% NÃO APLICADO

INDICADOR - Art.25, § 3º - Lei nº 14.113, de 2020 - (Máximo de 10% de Superávit) ³		VALOR PERMITIDO (m)	VALOR NÃO APLICADO (n)	APLICADO APÓS AJUSTE (o)	((p))	
22- Total da Receita Recebida e não Aplicada no Exercício		2.108.236,02	2.723.147,59	2.723.147,59	12,92	
INDICADOR - Art.25, § 3º - Lei nº 14.113, de 2020 - (Aplicação do Superávit de Exercício Anterior) ³	VALOR DE SUPERÁVIT PERMITIDO NO EXERCÍCIO ANTERIOR (q)	VALOR NÃO APLICADO NO EXERCÍCIO ANTERIOR (r)	VALOR DE SUPERÁVIT APLICADO ATÉ O PRIMEIRO QUADRIMESTRE (s)	VALOR APLICADO ATÉ O PRIMEIRO QUADRIMESTRE QUE INEGRARÁ O LIMITE CONSTITUCIONAL (t)	VALOR APLICADO APÓS O PRIMEIRO QUADRIMESTRE (u)	VALOR NÃO APLICADO (v)
23- Total das Despesas custeadas com Superávit do FUNDEB	1.068.229,85	572.846,31	572.846,31	0,00	0,00	0,00
23.1- Total das Despesas custeadas com FUNDEB - Impostos e Transferências de Impostos	1.068.229,85	572.846,31	572.846,31	0,00	0,00	0,00
23.2- Total das Despesas custeadas com FUNDEB - Complementação da União (VAAF + VAAT)	0,00	0,00	0,00	0,00	0,00	0,00
DESPESAS COM MANUTENÇÃO E DESENVOLVIMENTO DO ENSINO – MDE - CUSTEADAS COM RECEITA DE IMPOSTOS (EXCETO FUNDEB)						
DESPESAS COM AÇÕES TÍPICAS DE MDE - RECEITAS DE IMPOSTOS - EXCETO FUNDEB (Por Área de Atuação) ⁶	DOTAÇÃO ATUALIZADA (c)	DESPESAS EMPENHADAS Até o Bimestre (d)	DESPESAS LIQUIDADAS Até o Bimestre (e)	DESPESAS PAGAS Até o Bimestre (f)	INSCRITAS EM RESTOS A PAGAR NÃO PROCESSADOS (g)	
24- EDUCAÇÃO INFANTIL	10.101.385,05	6.296.449,04	5.868.983,24	5.340.876,53	427.465,80	
24.1- Creche	8.666.575,05	5.572.097,72	5.273.565,77	4.805.277,29	298.531,95	
24.2- Pré-escola	1.434.810,00	724.351,32	595.417,47	535.599,24	128.933,85	
25- ENSINO FUNDAMENTAL	8.070.070,00	6.389.232,82	4.569.301,47	4.355.123,82	1.819.931,35	
26- TOTAL DAS DESPESAS COM AÇÕES TÍPICAS DE MDE (24 + 25)	18.171.455,05	12.685.681,86	10.438.284,71	9.696.000,35	2.247.397,15	
APURAÇÃO DAS DESPESAS PARA FINS DE LIMITE MÍNIMO CONSTITUCIONAL				VALOR		
27- TOTAL DAS DESPESAS DE MDE CUSTEADAS COM RECURSOS DE IMPOSTOS (FUNDEB E RECEITA DE IMPOSTOS) = (L14(d ou e) + L26(d ou e) + L23.1(t))				28.797.497,28		
28 (-) RESULTADO LÍQUIDO DAS TRANSFERÊNCIAS DO FUNDEB = (L7)				7.812.327,92		
29 (-) RESTOS A PAGAR NÃO PROCESSADOS INSCRITOS NO EXERCÍCIO SEM DISPONIBILIDADE FINANCEIRA DE RECURSOS DO FUNDEB IMPOSTOS ⁴ = (L14h)				0,00		
30 (-) RESTOS A PAGAR NÃO PROCESSADOS INSCRITOS NO EXERCÍCIO SEM DISPONIBILIDADE FINANCEIRA DE RECURSOS DE IMPOSTOS ^{4 e 7}				0,00		
31 (-) CANCELAMENTO, NO EXERCÍCIO, DE RESTOS A PAGAR INSCRITOS COM DISPONIBILIDADE FINANCEIRA DE RECURSOS DE IMPOSTOS VINCULADOS AO ENSINO = (L34.1(ac) + L34.2(ac))				152.822,23		
32- TOTAL DAS DESPESAS PARA FINS DE LIMITE (27 – (28 + 29 + 30 + 31))				20.832.347,13		
APURAÇÃO DO LIMITE MÍNIMO CONSTITUCIONAL ^{2 e 5}			VALOR EXIGIDO (x)	VALOR APLICADO (w)	% APLICADO (y)	
33- APLICAÇÃO EM MDE SOBRE A RECEITA DE IMPOSTOS			24.198.868,08	20.832.347,13	21,52	
RESTOS A PAGAR INSCRITOS EM EXERCÍCIOS ANTERIORES COM DISPONIBILIDADE FINANCEIRA DE RECURSOS DE IMPOSTOS E DO FUNDEB	SALDO INICIAL (z)	RP LIQUIDADOS (aa)	RP PAGOS (ab)	RP CANCELADOS (ac)	SALDO FINAL (ad)= (z)-(ab)-(ac)	
34- RESTOS A PAGAR DE DESPESAS COM MDE	1.634.509,37	570.120,28	1.436.570,69	152.822,23	45.116,45	
34.1 - Executadas com Recursos de Impostos e Transferências de Impostos	1.154.807,95	426.470,28	956.976,11	152.822,23	45.009,61	
34.2 - Executadas com Recursos do FUNDEB - Impostos	479.701,42	143.650,00	479.594,58	0,00	106,84	
34.3 - Executadas com Recursos do FUNDEB - Complementação da União (VAAT + VAAF)	0,00	0,00	0,00	0,00	0,00	
OUTRAS INFORMAÇÕES PARA CONTROLE						
				PREVISÃO	RECEITAS	

RECEITAS ADICIONAIS PARA FINANCIAMENTO DO ENSINO				ATUALIZADA (a)	REALIZADAS Até o Bimestre (b)
35- RECEITA DE TRANSFERÊNCIAS DO FNDE (INCLUINDO RENDIMENTOS DE APLICAÇÃO FINANCEIRA)				8.104.440,28	3.587.553,58
35.1- Salário-Educação				2.604.826,18	2.620.495,32
35.2- PDDE				0,00	120,00
35.3- PNAE				1.054.773,03	959.013,03
35.4 - PNATE				22.245,35	7.829,51
35.5- Outras Transferências do FNDE				4.422.595,72	95,72
36- RECEITA DE TRANSFERÊNCIAS DE CONVÊNIOS				3.351.958,30	2.559.975,50
37- RECEITA DE ROYALTIES DESTINADOS À EDUCAÇÃO				155.000,00	87.222,01
38- RECEITA DE OPERAÇÕES DE CRÉDITO VINCULADAS À EDUCAÇÃO				0,00	0,00
39- OUTRAS RECEITAS PARA FINANCIAMENTO DO ENSINO				0,00	0,00
40-TOTAL DAS RECEITAS ADICIONAIS PARA FINANCIAMENTO DO ENSINO = (35 + 36 + 37 + 38 + 39)				11.611.398,58	6.234.751,09
OUTRAS DESPESAS COM EDUCAÇÃO (Por Área de Atuação) ⁶	DOTAÇÃO ATUALIZADA (c)	DESPESAS EMPENHADAS Até o Bimestre (d)	DESPESAS LIQUIDADAS Até o Bimestre (e)	DESPESAS PAGAS Até o Bimestre (f)	INSCRITAS EM RESTOS A PAGAR NÃO PROCESSADOS (g)
41- EDUCAÇÃO INFANTIL	1.394.000,00	946.073,19	473.118,82	473.118,82	472.954,37
41.1- Creche	905.600,00	577.837,59	317.713,74	317.713,74	260.123,85
41.2- Pré-escola	488.400,00	368.235,60	155.405,08	155.405,08	212.830,52
42- ENSINO FUNDAMENTAL	10.618.540,00	8.416.033,02	3.871.724,14	3.530.747,46	4.544.308,88
43- ENSINO MÉDIO	0,00	0,00	0,00	0,00	0,00
44- ENSINO SUPERIOR	0,00	0,00	0,00	0,00	0,00
45- ENSINO PROFISSIONAL NÃO INTEGRADO AO ENSINO REGULAR	0,00	0,00	0,00	0,00	0,00
46- TOTAL DAS OUTRAS DESPESAS COM EDUCAÇÃO (41 + 42 + 43 + 44 + 45)	12.012.540,00	9.362.106,21	4.344.842,96	4.003.866,28	5.017.263,25
TOTAL GERAL DAS DESPESAS COM EDUCAÇÃO	DOTAÇÃO ATUALIZADA	DESPESAS EMPENHADAS	DESPESAS LIQUIDADAS	DESPESAS PAGAS	INSCRITAS EM RESTOS A PAGAR NÃO PROCESSADOS
	Até o Bimestre (c)	Até o Bimestre (d)	Até o Bimestre (e)	Até o Bimestre (f)	(g)
47- TOTAL GERAL DAS DESPESAS COM EDUCAÇÃO (12 + 26 + 46)	54.177.841,36	41.848.193,54	34.091.640,97	31.318.750,78	7.756.552,57
47.1- Despesas Correntes	48.336.276,31	38.871.811,87	31.909.729,53	29.136.839,34	6.962.082,34
47.1.1- Pessoal Ativo	26.333.014,77	21.220.349,28	21.220.349,28	18.947.189,73	0,00
47.1.2- Pessoal Inativo	0,00	0,00	0,00	0,00	0,00
47.1.3-Transferências às instituições comunitárias, confessionais ou filantrópicas sem fins lucrativos	1.497.000,00	1.497.000,00	1.154.691,78	1.154.691,78	342.308,22
47.1.4- Outras Despesas Correntes	20.506.261,54	16.154.462,59	9.534.688,47	9.034.957,83	6.619.774,12
47.2- Despesas de Capital	5.841.565,05	2.976.381,67	2.181.911,44	2.181.911,44	794.470,23
47.2.1- Transferências às instituições comunitárias, confessionais ou filantrópicas sem fins lucrativos	100.000,00	100.000,00	100.000,00	100.000,00	0,00
47.2.2- Outras Despesas Capital	5.741.565,05	2.876.381,67	2.081.911,44	2.081.911,44	794.470,23
CONTROLE DA DISPONIBILIDADE FINANCEIRA E CONCILIAÇÃO BANCÁRIA		FUNDEB (ae)		SALÁRIO EDUCAÇÃO (af)	
48- Disponibilidade Financeira em 31 de Dezembro de 2020		1.053.393,64		1.366.909,91	
49- (+) Ingresso de Recursos até o Bimestre (orçamentário)		21.082.360,16		2.620.495,32	
50- (-) Pagamentos Efetuados até o Bimestre (orçamentário e restos a pagar)		17.735.333,45		1.979.748,85	
51- (=) Disponibilidade Financeira até o Bimestre		4.400.420,35		2.007.656,38	
52- (+) Ajustes Positivos (Retenções e Outros Valores Extraorçamentários)		0,00		0,00	
53- (-) Ajustes Negativos (Outros Valores Extraorçamentários)		952,75		0,00	
54- (=) Saldo Financeiro Conciliado (Saldo Bancário)		4.399.467,60		2.007.656,38	

Prefeitura Municipal de Pedreira
RELATÓRIO RESUMIDO DA EXECUÇÃO ORÇAMENTÁRIA
DEMONSTRATIVO DA RECEITA DE IMPOSTOS E DAS DESPESAS PRÓPRIAS COM SAÚDE
ORÇAMENTOS FISCAIS E DA SEGURIDADE SOCIAL
PERÍODO: Janeiro a Outubro 2021/BIMESTRE Setembro - Outubro

RREO – ANEXO XII (LC nº 141/2012 art.35)

R\$ 1

RECEITAS RESULTANTES DE IMPOSTOS E TRANSFERÊNCIAS CONSTITUCIONAIS E LEGAIS	PREVISÃO INICIAL	PREVISÃO ATUALIZADA (a)	RECEITAS REALIZADAS	
			Até o Bimestre (b)	(%) (b/a)x100
RECEITA DE IMPOSTOS (I)	39.194.000,00	39.194.000,00	29.330.394,99	74,83
Recicla Resultante do Imposto Predial e Territorial Urbano - IPTU	22.632.000,00	22.632.000,00	17.047.679,16	75,33
IPTU	19.500.000,00	19.500.000,00	14.767.560,35	75,73
Multas, Juros de Mora, Dívida Ativa e Outros Encargos do IPTU	3.132.000,00	3.132.000,00	2.280.118,81	72,80
Recicla Resultante do Imposto sobre Transmissão Inter Vivos - ITBI	1.400.000,00	1.400.000,00	2.354.785,89	168,20
ITBI	1.400.000,00	1.400.000,00	2.354.785,89	168,20
Multas, Juros de Mora, Dívida Ativa e Outros Encargos do ITBI	0,00	0,00	0,00	0,00
Recicla Resultante do Imposto sobre Serviços de Qualquer Natureza - ISS	12.032.000,00	12.032.000,00	7.486.032,71	62,22
ISS	11.631.000,00	11.631.000,00	7.204.764,40	61,94
Multas, Juros de Mora, Dívida Ativa e Outros Encargos do ISS	401.000,00	401.000,00	281.268,31	70,14
Recicla Resultante do Imposto sobre a Renda e Proventos de Qualquer Natureza Retido na Fonte - IRRF	3.130.000,00	3.130.000,00	2.441.897,23	78,02
RECEITA DE TRANSFERÊNCIAS CONSTITUCIONAIS E LEGAIS (II)	74.585.000,00	74.585.000,00	66.087.579,60	88,61
Cota-Parte FPM	34.560.000,00	34.560.000,00	28.526.549,53	82,54
Cota-Parte ITR	18.750,00	18.750,00	40.586,11	216,46
Cota-Parte IPVA	8.750.000,00	8.750.000,00	8.136.487,59	92,99
Cota-Parte ICMS	30.981.250,00	30.981.250,00	29.168.862,61	94,15
Cota-Parte IPI-Exportação	225.000,00	225.000,00	215.093,76	95,60
Compensações Financeiras Provenientes de Impostos e Transferências Constitucionais	50.000,00	50.000,00	0,00	0,00
Desoneração ICMS - LC 87/1996	50.000,00	50.000,00	0,00	0,00
Outras	0,00	0,00	0,00	0,00
TOTAL DAS RECEITAS RESULTANTES DE IMPOSTOS E TRANSFERÊNCIAS CONSTITUCIONAIS E LEGAIS - (III) = (I) + (II)	113.779.000,00	113.779.000,00	95.417.974,59	83,86

Prefeitura Municipal de Pedreira
RELATÓRIO RESUMIDO DA EXECUÇÃO ORÇAMENTÁRIA
DEMONSTRATIVO DA RECEITA DE IMPOSTOS E DAS DESPESAS PRÓPRIAS COM SAÚDE
ORÇAMENTOS FISCAIS E DA SEGURIDADE SOCIAL
PERÍODO: Janeiro a Outubro 2021/BIMESTRE Setembro - Outubro

RREO – ANEXO XII (LC nº 141/2012 art.35)

DESPESAS COM AÇÕES E SERVIÇOS PÚBLICOS DE SAÚDE (ASPS) POR SUBFUNÇÃO E CATEGORIA ECONÔMICA	DOTAÇÃO INICIAL	DOTAÇÃO ATUALIZADA (c)	DESPESAS EMPENHADAS		DESPESAS LIQUIDADAS		DESPESAS PAGAS		INSCRITOS EM RESTOS A PAGAR NÃO PROCESSADOS (g)
			ATE BIMESTRE (d)	% (d/c) x 100	ATE BIMESTRE (e)	% (e/c) x 100	ATE BIMESTRE (f)	% (f/c) x 100	
ATENÇÃO BÁSICA (IV)	15.195.570,00	15.436.710,00	11.880.664,61	76,96	10.735.488,36	69,55	9.910.761,36	64,20	0,00
Despesas Correntes	14.100.470,00	14.492.810,00	11.836.305,00	81,67	10.691.128,75	73,77	9.866.401,75	68,08	0,00
Despesas de Capital	1.095.100,00	943.900,00	44.359,61	4,70	44.359,61	4,70	44.359,61	4,70	0,00
ASSISTÊNCIA HOSPITALAR E AMBULATORIAL (V)	16.711.590,00	20.744.788,25	16.474.704,63	79,42	15.596.305,66	75,18	11.113.550,04	53,57	0,00
Despesas Correntes	15.608.590,00	19.809.509,52	15.563.004,89	78,56	14.810.522,53	74,76	10.407.112,42	52,54	0,00
Despesas de Capital	1.103.000,00	935.278,73	911.699,74	97,48	785.783,13	84,02	706.437,62	75,53	0,00
SUPORTE PROFILÁTICO E TERAPÊUTICO (VI)	0,00	0,00	0,00	0,00	0,00	0,00	0,00	0,00	0,00
Despesas Correntes	0,00	0,00	0,00	0,00	0,00	0,00	0,00	0,00	0,00
Despesas de Capital	0,00	0,00	0,00	0,00	0,00	0,00	0,00	0,00	0,00
VIGILÂNCIA SANITÁRIA (VII)	1.016.600,00	1.478.200,00	1.395.626,58	94,41	1.259.172,70	85,18	1.170.320,76	79,17	0,00
Despesas Correntes	1.006.600,00	1.468.200,00	1.395.626,58	95,06	1.259.172,70	85,76	1.170.320,76	79,71	0,00
Despesas de Capital	10.000,00	10.000,00	0,00	0,00	0,00	0,00	0,00	0,00	0,00
VIGILÂNCIA EPIDEMIOLÓGICA (VIII)	15.000,00	15.000,00	0,00	0,00	0,00	0,00	0,00	0,00	0,00
Despesas Correntes	15.000,00	15.000,00	0,00	0,00	0,00	0,00	0,00	0,00	0,00
Despesas de Capital	0,00	0,00	0,00	0,00	0,00	0,00	0,00	0,00	0,00
ALIMENTAÇÃO E NUTRIÇÃO (IX)	11.500,00	11.500,00	0,00	0,00	0,00	0,00	0,00	0,00	0,00
Despesas Correntes	11.500,00	11.500,00	0,00	0,00	0,00	0,00	0,00	0,00	0,00
Despesas de Capital	0,00	0,00	0,00	0,00	0,00	0,00	0,00	0,00	0,00
OUTRAS SUBFUNÇÕES (X)	0,00	0,00	0,00	0,00	0,00	0,00	0,00	0,00	0,00
Despesas Correntes	0,00	0,00	0,00	0,00	0,00	0,00	0,00	0,00	0,00
Despesas de Capital	0,00	0,00	0,00	0,00	0,00	0,00	0,00	0,00	0,00
TOTAL (XI) = (IV + V + VI + VII + VIII + IX + X)	32.950.260,00	37.686.198,25	29.750.995,82	78,94	27.590.966,72	73,21	22.194.632,16	58,89	0,00

APURAÇÃO DO CUMPRIMENTO DO LIMITE MÍNIMO PARA APLICAÇÃO EM ASPS	Despesas Empenhadas (d)		Despesas Liquidadas (e)		Despesas Pagas (f)
Total das Despesas com ASPS (XII) = (XI)	29.750.995,82	22.194.632,16	27.590.966,72	22.194.632,16	0,00
(-) Restos a Pagar Não Processados Inscritos Indevidamente no Exercício sem Disponibilidade Financeira (XIII)	0,00	0,00	0,00	0,00	0,00
(-) Despesas Custeadas com Recursos Vinculados à Parede do Percentual Mínimo que não foi Aplicada em ASPS em Exercícios Anteriores (XIV)	0,00	0,00	0,00	0,00	0,00
(-) Despesas Custeadas com Disponibilidade de Caixa Vinculada aos Restos a Pagar Cancelados (XV)	0,00	0,00	0,00	0,00	0,00
(=) VALOR APLICADO EM ASPS (XVI) = (XII) - (XIII) - (XIV) - (XV)	29.750.995,82	22.194.632,16	27.590.966,72	22.194.632,16	0,00
Despesa Mínima a ser Aplicada em ASPS (XVII) = (III) x 15% (LC 141/2012)	0,00	0,00	14.312.696,19	0,00	0,00
Diferença entre o Valor Aplicado e a Despesa Mínima a ser Aplicada (XVIII) = (XVI) (d ou e) - (XVII)	0,00	0,00	13.278.270,53	0,00	0,00
Limite não Cumprido (XIX) = (XVIII) (Quando valor for inferior a zero)	0,00	0,00	0,00	0,00	0,00
PERCENTUAL DA RECEITA DE IMPOSTOS E TRANSFERÊNCIAS CONSTITUCIONAIS E LEGAIS APLICADO EM ASPS (XVI / III) * 100 (mínimo de 15% conforme LC nº 141/2012 ou % da Lei Orgânica Municipal)			28,92		

Prefeitura Municipal de Pedreira
RELATÓRIO RESUMIDO DA EXECUÇÃO ORÇAMENTÁRIA
DEMONSTRATIVO DA RECEITA DE IMPOSTOS E DAS DESPESAS PRÓPRIAS COM SAÚDE
ORÇAMENTOS FISCAIS E DA SEGURIDADE SOCIAL
PERÍODO: Janeiro a Outubro 2021/BIMESTRE Setembro - Outubro

RREO - ANEXO XII (LC nº 141/2012 art.35)

RS 1

	LIMITE NÃO CUMPRIDO				Saldo Final (não aplicado) (l) = (h - (ou j))
	Saldo Inicial (no Exercício atual) (h)	Despesas Custeadas no Exercício de Referência		Pagas (k)	
		Empenhadas (i)	Liquidadas (j)		
CONTROLE DO VALOR REFERENTE AO PERCENTUAL MÍNIMO NÃO CUMPRIDO EM EXERCÍCIOS ANTERIORES PARA FINS DE APLICAÇÃO DOS RECURSOS VINCULADOS CONFORME ARTIGOS 25 E 26 DA LC 141/2012					
Diferença de limite não cumprido em 2021 (saldo inicial = XIXd)	0,00	0,00	0,00	0,00	0,00
Diferença de limite não cumprido em 2020 (saldo inicial igual ao saldo final do demonstrativo do exercício anterior)	0,00	0,00	0,00	0,00	0,00
Diferença de limite não cumprido em Exercícios Anteriores (saldo inicial igual ao saldo final do demonstrativo do exercício anterior)	0,00	0,00	0,00	0,00	0,00
TOTAL DA DIFERENÇA DE LIMITE NÃO CUMPRIDO EM EXERCÍCIOS ANTERIORES (XX)	0,00	0,00	0,00	0,00	0,00

EXERCÍCIO DO EMPENHO	EXECUÇÃO DE RESTOS A PAGAR						Diferença entre o valor aplicado além do limite e o total de RP cancelados (v) = ((o + q) - u)
	Valor Mínimo para aplicação em ASPS (m)	Valor aplicado em ASPS no exercício (n)	Valor aplicado além do limite mínimo (o) = (n - m), se < 0, então (o) = 0	Total inscrito em RP no exercício (p)	RPNP Inscritos no Exercício sem Disponibilidade Financeira q = (XIVd)	Valor inscrito em RP considerado no Limite (r) = (p - (o + q)) se < 0, então (r) = (0)	
Empenhos de 2021	0,00	0,00	0,00	0,00	0,00	0,00	0,00
Empenhos de 2020	0,00	0,00	0,00	0,00	0,00	0,00	0,00
Empenhos de 2019	0,00	0,00	0,00	0,00	0,00	0,00	0,00
Empenhos de 2018	0,00	0,00	0,00	0,00	0,00	0,00	0,00
Empenhos de 2017 e anteriores	0,00	0,00	0,00	0,00	0,00	0,00	0,00

TOTAL DOS RESTOS A PAGAR CANCELADOS OU PRESCRITOS ATÉ O FINAL DO EXERCÍCIO ATUAL QUE AFETARAM O CUMPRIMENTO DO LIMITE (XXI) (soma dos saldos negativos da coluna "v")	0,00
TOTAL DOS RESTOS A PAGAR CANCELADOS OU PRESCRITOS ATÉ O FINAL DO EXERCÍCIO ANTERIOR QUE AFETARAM O CUMPRIMENTO DO LIMITE (XXII) (valor informado no demonstrativo do exercício anterior)	0,00
TOTAL DOS RESTOS A PAGAR CANCELADOS OU PRESCRITOS NO EXERCÍCIO ATUAL QUE AFETARAM O CUMPRIMENTO DO LIMITE (XXIII) = (XXI - XXII) (Artigo 24 § 1º e 2º da LC 141/2012)	0,00

Prefeitura Municipal de Pedreira
RELATÓRIO RESUMIDO DA EXECUÇÃO ORÇAMENTÁRIA
DEMONSTRATIVO DA RECEITA DE IMPOSTOS E DAS DESPESAS PRÓPRIAS COM SAÚDE
ORÇAMENTOS FISCAIS E DA SEGURIDADE SOCIAL
PERÍODO: Janeiro a Outubro 2021/BIMESTRE Setembro - Outubro

RREO – ANEXO XII (LC nº 141/2012 art.35)

R\$ 1

	RESTOS A PAGAR CANCELADOS OU PRESCRITOS					Saldo Final (não aplicado) (aa) = (w - (x ou y))
	Saldo Inicial (no Exercício atual) (w)	Despesas Custeadas no Exercício de Referência			Pagas (z)	
		Empenhadas (x)	Liquidadas (y)			
CONTROLE DE RESTOS A PAGAR CANCELADOS OU PRESCRITOS CONSIDERADOS PARA FINS DE APLICAÇÃO DA DISPONIBILIDADE DE CAIXA CONFORME ARTIGO 24§ 1º e 2º DA LC 141/2012						
Restos a pagar cancelados ou prescritos em 2021 a serem compensados (XXIV) (saldo inicial = XXIII)	0,00	0,00	0,00	0,00	0,00	0,00
Restos a pagar cancelados ou prescritos em 2020 a serem compensados (XXV) (saldo inicial igual ao saldo final do demonstrativo do exercício anterior)	0,00	0,00	0,00	0,00	0,00	0,00
Restos a pagar cancelados ou prescritos em exercícios anteriores a serem compensados (XXVI) (saldo inicial igual ao saldo final do demonstrativo do exercício anterior)	0,00	0,00	0,00	0,00	0,00	0,00
TOTAL DE RESTOS A PAGAR CANCELADOS OU PRESCRITOS A COMPENSAR (XXVII)	0,00	0,00	0,00	0,00	0,00	0,00
RECEITAS ADICIONAIS PARA O FINANCIAMENTO DA SAÚDE NÃO COMPUTADAS NO CÁLCULO DO MÍNIMO	PREVISÃO INICIAL	PREVISÃO ATUALIZADA (a)	RECEITAS REALIZADAS			
			Até o Bimestre (b)	(%) (b/a)x100		
RECEITAS DE TRANSFERÊNCIAS PARA A SAÚDE (XXXIII)	0,00	0,00	13.357.232,83		0,00	
Proveniente da União	0,00	0,00	9.421.341,84		0,00	
Proveniente dos Estados	0,00	0,00	3.935.890,99		0,00	
Proveniente de outros Municípios	0,00	0,00	0,00		0,00	
RECEITA DE OPERAÇÕES DE CRÉDITO INTERNAS E EXTERNAS VINCULADAS A SAÚDE (XXIX)	0,00	0,00	0,00		0,00	
OUTRAS RECEITAS (XXX)	11.451.320,00	11.451.320,00	2.621.804,16		0,00	22,90
TOTAL DE RECEITAS ADICIONAIS PARA FINANCIAMENTO DA SAÚDE (XXXI) = (XXXIII + XXIX + XXX)	11.451.320,00	11.451.320,00	15.979.036,99		139,54	

Prefeitura Municipal de Pedreira
RELATÓRIO RESUMIDO DA EXECUÇÃO ORÇAMENTÁRIA
DEMONSTRATIVO DA RECEITA DE IMPOSTOS E DAS DESPESAS PRÓPRIAS COM SAÚDE
ORÇAMENTOS FISCAIS E DA SEGURIDADE SOCIAL
PERÍODO: Janeiro a Outubro 2021/BIMESTRE Setembro - Outubro

RREO – ANEXO XII (LC nº 141/2012 art. 35)

DESPESAS COM SAÚDE POR SUBFUNÇÕES E CATEGORIA ECONÔMICA NÃO COMPUTADAS NO CÁLCULO DO MÍNIMO	DOTAÇÃO INICIAL	DOTAÇÃO ATUALIZADA (c)	DESPESAS EMPENHADAS		DESPESAS LIQUIDADAS		DESPESAS PAGAS		INSCRITOS EM RESTOS A PAGAR NÃO PROCESSADOS (g)
			%		%		%		
			ATÉ BIMESTRE (d)	(d/c) x 100	ATÉ BIMESTRE (e)	(e/c) x 100	ATÉ BIMESTRE (f)	(f/c) x 100	
ATENÇÃO BÁSICA (XXXII)	11.541.840,00	13.157.158,75	9.473.895,13	72,01	7.475.665,27	56,82	6.746.255,77	51,27	0,00
Despesas Correntes	8.962.340,00	11.163.258,75	8.422.118,69	75,44	6.622.014,65	59,32	6.040.773,37	54,11	0,00
Despesas de Capital	2.579.500,00	1.993.900,00	1.051.776,44	52,75	853.650,62	42,81	705.482,40	35,38	0,00
ASSISTÊNCIA HOSPITALAR E AMBULATORIAL (XXXIII)	2.120.000,00	6.001.942,27	5.386.222,73	89,74	5.040.965,01	83,99	2.694.528,49	44,89	0,00
Despesas Correntes	2.110.000,00	5.841.942,27	5.322.722,73	91,11	4.977.465,01	85,20	2.694.528,49	46,12	0,00
Despesas de Capital	10.000,00	160.000,00	63.500,00	39,69	63.500,00	39,69	0,00	0,00	0,00
SUPORTE PROFILÁTICO E TERAPÊUTICO (XXXIV)	170.000,00	170.000,00	0,00	0,00	0,00	0,00	0,00	0,00	0,00
Despesas Correntes	170.000,00	170.000,00	0,00	0,00	0,00	0,00	0,00	0,00	0,00
Despesas de Capital	0,00	0,00	0,00	0,00	0,00	0,00	0,00	0,00	0,00
VIGILÂNCIA SANITÁRIA (XXXV)	156.000,00	160.063,00	145.116,58	90,66	144.958,58	90,56	144.958,58	90,56	0,00
Despesas Correntes	146.000,00	150.063,00	145.116,58	96,70	144.958,58	96,60	144.958,58	96,60	0,00
Despesas de Capital	10.000,00	10.000,00	0,00	0,00	0,00	0,00	0,00	0,00	0,00
VIGILÂNCIA EPIDEMIOLÓGICA (XXXVI)	40.000,00	24.275,00	19.075,00	78,58	19.075,00	78,58	19.075,00	78,58	0,00
Despesas Correntes	40.000,00	24.275,00	19.075,00	78,58	19.075,00	78,58	19.075,00	78,58	0,00
Despesas de Capital	0,00	0,00	0,00	0,00	0,00	0,00	0,00	0,00	0,00
ALIMENTAÇÃO E NUTRIÇÃO (XXXVII)	0,00	0,00	0,00	0,00	0,00	0,00	0,00	0,00	0,00
Despesas Correntes	0,00	0,00	0,00	0,00	0,00	0,00	0,00	0,00	0,00
Despesas de Capital	0,00	0,00	0,00	0,00	0,00	0,00	0,00	0,00	0,00
OUTRAS SUBFUNÇÕES (XXXVIII)	15.000,00	15.000,00	0,00	0,00	0,00	0,00	0,00	0,00	0,00
Despesas Correntes	15.000,00	15.000,00	0,00	0,00	0,00	0,00	0,00	0,00	0,00
Despesas de Capital	0,00	0,00	0,00	0,00	0,00	0,00	0,00	0,00	0,00
TOTAL DAS DESPESAS NÃO COMPUTADAS NO CÁLCULO DO MÍNIMO (XXXIX) = (XXXII + XXXIII + XXXIV + XXXV + XXXVI + XXXVII + XXXVIII)	14.042.840,00	19.528.439,02	15.024.309,44	76,94	12.680.663,86	64,93	9.604.817,84	49,18	0,00

Prefeitura Municipal de Pedreira
RELATÓRIO RESUMIDO DA EXECUÇÃO ORÇAMENTÁRIA
DEMONSTRATIVO DA RECEITA DE IMPOSTOS E DAS DESPESAS PRÓPRIAS COM SAÚDE
ORÇAMENTOS FISCAIS E DA SEGURIDADE SOCIAL
PERÍODO: Janeiro a Outubro 2021/BIMESTRE Setembro - Outubro

RREO - ANEXO XII (LC nº 141/2012 art.35)

DESPESAS TOTAIS COM SAÚDE EXECUTADAS COM COM RECURSOS PRÓPRIOS E COM RECURSOS TRANSFERIDOS DE OUTROS ENTES	DOTAÇÃO INICIAL	DOTAÇÃO ATUALIZADA (c)	DESPESAS EMPENHADAS		DESPESAS LIQUIDADAS		DESPESAS PAGAS		INSCRITOS EM RESTOS A PAGAR NÃO PROCESSADOS (g)
			ATE BIMESTRE (d)	% (d/c) x 100	ATE BIMESTRE (e)	% (e/c) x 100	ATE BIMESTRE (f)	% (f/c) x 100	
ATENÇÃO BÁSICA (XL) = (IV + XXXII)	26.737.410,00	28.593.868,75	21.354.559,74	74,68	18.211.153,63	63,69	16.657.017,13	58,25	0,00
ASSISTÊNCIA HOSPITALAR E AMBULATORIAL (XLI) = (V + XXXIII)	18.831.590,00	26.746.730,52	21.860.927,36	81,73	20.637.270,67	77,16	13.808.078,53	51,63	0,00
SUPORTE PROFILÁTICO E TERAPÊUTICO (XLII) = (VI + XXXIV)	170.000,00	170.000,00	0,00	0,00	0,00	0,00	0,00	0,00	0,00
VIGILÂNCIA SANITÁRIA (XLIII) = (VII + XXXV)	1.172.600,00	1.638.263,00	1.540.743,16	94,05	1.404.131,28	85,71	1.315.279,34	80,28	0,00
VIGILÂNCIA EPIDEMIOLÓGICA (XLIV) = (VIII + XXXVI)	55.000,00	39.275,00	19.075,00	48,57	19.075,00	48,57	19.075,00	48,57	0,00
ALIMENTAÇÃO E NUTRIÇÃO (XLV) = (XIX + XXXVII)	11.500,00	11.500,00	0,00	0,00	0,00	0,00	0,00	0,00	0,00
OUTRAS SUBFUNÇÕES (XLVI) = (X + XXXVIII)	15.000,00	15.000,00	0,00	0,00	0,00	0,00	0,00	0,00	0,00
TOTAL DAS DESPESAS COM SAÚDE (XLVII) = (XI + XXXIX)	46.993.100,00	57.214.637,27	44.775.305,26	78,26	40.271.630,58	70,39	31.799.450,00	55,58	0,00
(-) Despesas executadas com recursos provenientes das transferências de recursos de outros entes	14.042.840,00	18.427.217,85	13.928.573,65	75,59	11.599.928,07	62,95	9.033.374,94	49,02	0,00
TOTAL DAS DESPESAS EXECUTADAS COM RECURSOS PRÓPRIOS (XLVIII)	32.950.260,00	38.787.419,42	30.846.731,61	79,53	28.671.702,51	73,92	22.766.075,06	58,69	0,00

1) Essa linha apresentará valor somente no Relatório Resumido da Execução Orçamentária do último bimestre do exercício.

2) O valor apresentado na interseção com a coluna "i" ou com a coluna "h_{i-1}" (último bimestre) deverá ser o mesmo apresentado no "total j".3) O valor apresentado na interseção com a coluna "r" ou com a coluna "h_{i-1}" (último bimestre) deverá ser o mesmo apresentado no "total k".

4) Limite anual mínimo a ser cumprido no encerramento do exercício. Deverá ser informado o limite estabelecido na Lei Orgânica do Município quando o percentual nela estabelecido for superior ao fixado na LC nº 141/2012

5) Durante o exercício esse valor servirá para o monitoramento previsto no art. 23 da LC 141/2012

6) No último bimestre, será utilizada a fórmula $[V/(h+i) - (1,5 \times IIIb)/100]$.

7) Essa coluna poderá ser apresentada somente no último bimestre.