



PREFEITURA MUNICIPAL DE PEDREIRA



AUDIÊNCIA PÚBLICA ON-LINE AVALIAÇÃO DAS METAS FISCAIS LEI DE DIRETRIZES ORÇAMENTÁRIA

2º QUADRIMESTRE DE 2021
29 DE SETEMBRO DE 2021



PREFEITURA MUNICIPAL DE PEDREIRA



Lista de Presença
Audiência Pública On-line de Avaliação de Metas 2º
Quadrimestre de 2021



Audiência Pública On-line de Avaliação de Metas 2º
Quadrimestre de 2021
29 de Setembro de 2021 as 18:30 horas - Plenário da
Câmara Municipal.

* Obrigatória

1. Nome Completo: *

2. Documento (RG ou CPF): *

ACESSO A AUDIÊNCIA ON-LINE

<https://meet.jit.si/PMPedreiraAudienciaOnlineMetas2Quadrim2021>

LISTA DE PRESENÇA ON-LINE

[HTTPS://FORMS.OFFICE.COM/R/5RVEVUF4LG](https://forms.office.com/R/5RVEVUF4LG)



COMUNICADO SDG Nº 14/2020

ORIENTA - POR FIM, FAZ-SE IMPORTANTE LEMBRAR
QUE A UTILIZAÇÃO DOS MEIOS ELETRÔNICOS É FERRAMENTA
HÁBIL E NECESSÁRIA PARA ASSEGURAR A PARTICIPAÇÃO
POPULAR NAS AUDIÊNCIAS PÚBLICAS DURANTE OS PROCESSOS
DE ELABORAÇÃO E DISCUSSÃO DAS LEIS ORÇAMENTÁRIAS.



PREFEITURA MUNICIPAL DE PEDREIRA



AUDIÊNCIA PÚBLICA?
QUAL A IMPORTÂNCIA DA AUDIÊNCIA PÚBLICA?



A REALIZAÇÃO DE AUDIÊNCIAS PÚBLICAS É UM DEVER DOS ÓRGÃOS PÚBLICOS E UM DIREITO DOS CIDADÃOS. É UMA FORMA IMPORTANTE DA SOCIEDADE CIVIL FAZER PARTE DAS DECISÕES DO ESTADO, INFLUENCIANDO-O E CONTROLANDO-O.

POR MEIO DELAS, O ESTADO DISPONIBILIZA INFORMAÇÕES, ESCLARECE DÚVIDAS, ABRE DEBATES E PRESTA CONTAS À SOCIEDADE SOBRE AÇÕES E PROJETOS PÚBLICOS DE RELEVANTE IMPACTO OU INTERESSE SOCIAL.



PREFEITURA MUNICIPAL DE PEDREIRA




AUDIÊNCIAS OBRIGATÓRIAS



AUDIÊNCIA PÚBLICA NA FASE DE ELABORAÇÃO
DA PROPOSTA DE LDO (EXECUTIVO)

AUDIÊNCIA PÚBLICA NA FASE DE APROVAÇÃO
DA PROPOSTA DE LDO (LEGISLATIVO)

AUDIÊNCIA PÚBLICA NA AVALIAÇÃO
QUADRIMESTRAL DA LDO



2º QUADRIMESTRE
DE 2021



PREFEITURA MUNICIPAL DE PEDREIRA



BASE LEGAL



ART.9º, § 4º - LEI COMPLEMENTAR Nº 101/2000 (LRF):

“ATÉ O FINAL DOS MESES DE MAIO, **SETEMBRO** E FEVEREIRO, O PODER EXECUTIVO DEMONSTRARÁ E AVALIARÁ O CUMPRIMENTO DAS METAS FISCAIS DE CADA QUADRIMESTRE, EM AUDIÊNCIA PÚBLICA NA COMISSÃO REFERIDA NO § 1º DO ART. 166 DA CONSTITUIÇÃO OU EQUIVALENTE NAS CASAS LEGISLATIVAS ESTADUAIS E MUNICIPAIS.”



PREFEITURA MUNICIPAL DE PEDREIRA



TRANSPARÊNCIA



ART. 48 - LEI COMPLEMENTAR Nº 101/2000 (LRF):

“SÃO INSTRUMENTOS DE TRANSPARÊNCIA DA GESTÃO FISCAL, AOS QUAIS SERÁ DADA AMPLA DIVULGAÇÃO, INCLUSIVE EM MEIOS ELETRÔNICOS DE ACESSO PÚBLICO:

- OS PLANOS, ORÇAMENTOS E LEIS DE DIRETRIZES ORÇAMENTÁRIAS;
- AS PRESTAÇÕES DE CONTAS E O RESPECTIVO PARECER PRÉVIO;
- RELATÓRIO RESUMIDO DA EXECUÇÃO ORÇAMENTÁRIA (RREO);
- RELATÓRIO DE GESTÃO FISCAL (RGF).”



PREFEITURA MUNICIPAL DE PEDREIRA



LEGISLAÇÃO ORÇAMENTO ANUAL 2021

LEI MUNICIPAL Nº 4.020/2020 - (23/11/2020)

PREVISÃO INICIAL:	R\$	210.802.210,87
DOTAÇÃO ATUALIZADA:	R\$	224.402.940,00

COMPÕE O ORÇAMENTO DO MUNICÍPIO:





PREFEITURA MUNICIPAL DE PEDREIRA



RECEITA PREVISTA X REALIZADA

RECEITAS	ATUALIZADA	REALIZADAS	% REAL.
Receitas Correntes	200.446.828,00	132.564.607,07	66,13%
Impostos, Taxas e Contribuição de Melhoria	44.038.658,00	26.888.233,76	61,06%
Contribuições	2.700.000,00	1.640.024,97	60,74%
Receita Patrimonial	1.220.100,00	404.593,24	33,16%
Receita de Serviços	19.697.200,00	12.179.642,43	61,83%
Transferências Correntes	128.052.270,00	90.752.261,85	70,87%
Outras Receitas Correntes	4.738.600,00	699.850,82	14,77%
Receitas Correntes - Intra OFSS	1.800.000,00	826.177,73	45,90%
Outras Receitas Correntes - Intra OFSS	1.800.000,00	826.177,73	45,90%



PREFEITURA MUNICIPAL DE PEDREIRA



RECEITA PREVISTA X REALIZADA

RECEITAS	ATUALIZADA	REALIZADAS	% REAL.
Receitas de Capital	23.462.382,87	7.442.249,56	31,72%
Operações De Crédito	10.344.000,00	5.276.434,93	51,01%
Alienação De Bens	3.000.000,00	0,00	0,00%
Transferências de Capital	10.118.382,87	2.165.814,63	21,40%
Total da Receita Bruta	225.709.210,87	140.833.034,36	62,40%
(-) Dedução da Receita - FUNDEB	14.907.000,00	10.917.910,02	73,24%
(-) Outras Deduções da Receita	0,00	4.188,16	-
Total da Receita Líquida	210.802.210,87	129.910.936,18	61,63%



PREFEITURA MUNICIPAL DE PEDREIRA



DESPESAS POR GRUPO DE DESPESA

DESPESAS	ATUALIZADA	EMPENHADA	LIQUIDADADA	PAGA
Despesas Correntes	185.975.330,85	137.133.033,63	106.625.999,87	96.672.298,46
Pessoal e Encargos	74.950.478,42	49.019.185,21	48.708.152,53	42.723.590,51
Juros e Encargos da Dívida	616.700,00	614.850,83	314.002,92	314.002,92
Outras Despesas Correntes	110.408.152,43	87.498.997,59	57.603.844,42	53.634.705,03
Despesas de Capital	37.970.609,15	19.509.733,24	10.911.084,70	10.587.297,56
Investimentos	33.048.530,42	15.491.592,58	8.353.510,82	8.029.723,68
Amortização	4.922.078,73	4.018.140,66	2.557.573,88	2.557.573,88
Reserva De Contingência	457.000,00			
TOTAL DA DESPESA	224.402.940,00	156.642.766,87	117.537.084,57	107.259.596,02



PREFEITURA MUNICIPAL DE PEDREIRA



DESPESAS POR ÓRGÃO E SECRETÁRIA

ÓRGÃO / SECRETÁRIA	EMPENHADA	LIQUIDADA	PAGA
PREFEITURA MUNICIPAL	122.375.856,21	86.837.368,99	78.895.638,21
EXECUTIVO	1.204.047,50	1.176.172,27	1.024.580,58
SEC. MUN. DE GOVERNO	427.086,25	346.742,53	310.147,52
SEC. MUN. DE NEGOCIOS JURIDICOS	1.067.750,45	1.015.346,72	899.020,68
SEC. MUN. DE FINANÇAS	7.246.688,39	5.483.184,82	5.308.248,16
SEC. MUN. DE ADM. E REC. HUM.	7.819.411,58	5.627.470,18	5.080.680,06
SEC. MUN. DE MEIO AMBIENTE	4.044.329,72	2.781.088,32	2.570.899,90
SEC. MUN. CIENCIA, TEC DES EC URB	118.006,05	69.791,45	69.476,68
SEC. MUN. DE SERVICOS URBANOS	13.857.814,26	8.875.815,69	8.103.933,15



PREFEITURA MUNICIPAL DE PEDREIRA



DESPESAS POR ÓRGÃO E SECRETÁRIA

ÓRGÃO / SECRETÁRIA	EMPENHADA	LIQUIDADADA	PAGA
SEC. MUN. DE EDUCACAO	19.834.772,20	11.522.447,62	10.562.074,88
SEC. MUN. DE ESPORTE E LAZER	1.194.730,87	751.199,88	702.242,32
SEC. MUN. DIVULGACAO DO TURISMO	3.059.941,02	1.622.166,68	1.470.741,96
SEC. MUN. DE OBRAS E VIAS PUBLICAS	13.370.243,61	8.103.650,75	7.621.181,59
FUNDO MUNICIPAL DE SAUDE	22.317.951,68	16.682.978,55	14.744.247,96
SEC. MUN. ASSIST. E DESENV SOCIAL	6.042.557,63	4.002.833,98	3.886.124,43
SEC. MUN. DE CULTURA	2.263.245,17	1.370.653,86	1.295.691,05
FUNDEB	15.336.414,50	14.647.801,22	12.924.165,46
SEC. MUN. SEGURANCA E CIDADANIA	2.948.221,11	2.553.499,03	2.139.623,66
SEC. MUN. DE PLANEJAMENTO	222.644,22	204.525,44	182.558,17



PREFEITURA MUNICIPAL DE PEDREIRA



DESPESAS POR ÓRGÃO E SECRETÁRIA

ÓRGÃO / SECRETÁRIA	EMPENHADA	LIQUIDADA	PAGA
CÂMARA MUNICIPAL	1.542.152,24	1.453.768,53	1.406.728,54
PODER LEGISLATIVO	1.542.152,24	1.453.768,53	1.406.728,54
FUND. BENEFICENTE DE PEDREIRA-FUNBEPE	17.160.916,15	15.943.657,41	15.179.933,31
FUND. BENEFICENTE DE PEDREIRA-FUNBEPE	17.160.916,15	15.943.657,41	15.179.933,31
SERVICO AUTON DE AGUA E ESG DE PEDREIRA	15.563.842,27	13.302.289,64	11.777.295,96
SERVICO AUTON DE AGUA E ESG DE PEDREIRA	15.563.842,27	13.302.289,64	11.777.295,96
TOTAL DA DESPESA	156.642.766,87	117.537.084,57	107.259.596,02



PREFEITURA MUNICIPAL DE PEDREIRA



RECEITA X DESPESAS

RECEITAS	REALIZADAS ATÉ O PERÍODO		
Receitas Correntes	122.472.874,78		
Receitas de Capital	7.438.061,40		
Total Receita	129.910.936,18		
Despesas	Empenhada	Liquidada	Paga
Despesa Corrente	137.133.033,63	106.625.999,87	96.672.298,46
Despesa de Capital	19.509.733,24	10.911.084,70	10.587.297,56
Total da Despesa	156.642.766,87	117.537.084,57	107.259.596,02
Resultado Orçamentário (R\$)	-26.731.830,69	12.373.851,61	22.651.340,16
%	-20,58%	9,52%	17,44%
Situação Orçamentária	Déficit	Superávit	Superávit



PREFEITURA MUNICIPAL DE PEDREIRA



DESPESAS E LIMITES

- ✓ **DESPESAS DE PESSOAL;**
- ✓ **DÍVIDA PÚBLICA;**
- ✓ **RESTOS A PAGAR;**
- ✓ **DESPESAS COM ENSINO RECURSOS PRÓPRIOS (ART. 212 DA CONSTITUIÇÃO FEDERAL);**
- ✓ **DESPESAS COM FUNDEB;**
- ✓ **AÇÕES E SERVIÇOS PÚBLICOS DE SAÚDE (ART. 7º DA LEI COMPLEMENTAR FEDERAL Nº 141/2012).**



PREFEITURA MUNICIPAL DE PEDREIRA



LIMITE DE DESPESAS COM PESSOAL	
APURAÇÃO DO CUMPRIMENTO DO LIMITE LEGAL	VALOR
RECEITA CORRENTE LÍQUIDA	178.264.732,67
DESPESA TOTAL COM PESSOAL (DTP)	71.619.834,65
% DA DESPESA TOTAL COM PESSOAL - DTP sobre a RCL	40,18
LIMITES DA LRF	
Limite Máximo (art. 20 - LRF)	96.262.955,64 54,00
Limite Prudencial 95% (par. único art. 22 - LRF)	91.449.807,86 95,00
Limite de Alerta 90%	86.636.660,08 90,00
Excesso a Regularizar	0,00



PEDREIRA

PREFEITURA MUNICIPAL DE PEDREIRA



DÍVIDA CONSOLIDADA					
APURAÇÃO DA DÍVIDA CONSOLIDADA		VALOR			
RECEITA CORRENTE LÍQUIDA		178.264.732,67			
Dívida Consolidada		56.867.150,89			
% da Dívida Consolidada sobre a RCL		31,90			
DÍVIDA	SALDO EM 31/12 - EXERCÍCIO ANTERIOR	MOVIMENTAÇÃO	SALDO ATÉ O PERÍODO	% Por Dívida	% Evolução
DÍVIDA MOBILIÁRIA (I)	0,00	0,00	0,00	0,00	0,00
CONTRATUAL (II)	48.361.668,55	3.462.827,27	51.824.495,82	91,13	7,16
Parcelamentos de Dívidas	34.004.980,84	(1.861.451,65)	32.143.529,19		(5,47)
De Tributos	0,00	0,00	0,00		0,00
De Contribuições Sociais	33.448.141,23	(1.777.204,93)	31.670.936,30		(5,31)
Previdenciárias	33.270.480,64	(1.765.726,12)	31.504.754,52		(5,31)
Demais Contribuições Sociais	177.660,59	(11.478,81)	166.181,78		(6,46)
Do FGTS	556.839,61	(84.246,72)	472.592,89		(15,13)
Demais Dívidas Contratuais	14.356.687,71	5.324.278,92	19.680.966,63		37,09
PRECATÓRIOS POSTERIORES a 5.5.2000 (inclusive) (III)	2.417.644,02	(468.227,78)	1.949.416,24	3,43	(19,37)
OUTRAS DÍVIDAS (IV)	3.521.602,35	(428.363,52)	3.093.238,83	5,44	(12,16)
DÍVIDA CONSOLIDADA (V) = I + II + III + IV		2.566.235,97	56.867.150,89	100,00	0,00



PEDREIRA

PREFEITURA MUNICIPAL DE PEDREIRA



EXECUÇÃO DOS RESTOS A PAGAR						
RESTOS A PAGAR PROCESSADOS	SALDOS INICIAIS	PAGAMENTOS	CANCELAMENTOS	SALDO	%	
RECURSOS PRÓPRIOS	6.730.191,38	4.604.347,72	46.395,94	2.079.447,72	(69,10)	
RECURSOS ESTADUAIS	678.289,23	665.960,67	0,00	12.328,56	(98,18)	
RECURSOS FEDERAIS	2.908.343,50	1.228.776,38	0,00	1.679.567,12	(42,25)	
OUTRAS FONTES	51.887,11	51.887,11	0,00	0,00	(100,00)	
FONTES NÃO IDENTIFICADAS	0,00	0,00	0,00	0,00	0,00	
TOTAIS	10.368.711,22	6.550.971,88	46.395,94	3.771.343,40	(63,63)	
RESTOS A PAGAR NÃO PROCESSADOS	SALDOS INICIAIS	LIQUIDADOS	PAGAMENTOS	CANCELAMENTOS	SALDO	%
RECURSOS PRÓPRIOS	1.497.443,87	1.112.920,97	1.109.382,07	174.614,00	213.447,80	(85,75)
RECURSOS ESTADUAIS	398.328,59	358.547,58	358.547,58	0,00	39.781,01	(90,01)
RECURSOS FEDERAIS	427.173,62	197.005,31	197.005,31	148.496,23	81.672,08	(80,88)
OUTRAS FONTES	0,00	0,00	0,00	0,00	0,00	0,00
FONTES NÃO IDENTIFICADAS	0,00	0,00	0,00	0,00	0,00	0,00
TOTAIS	2.322.946,08	1.668.473,86	1.664.934,96	323.110,23	334.900,89	(85,58)



PEDREIRA

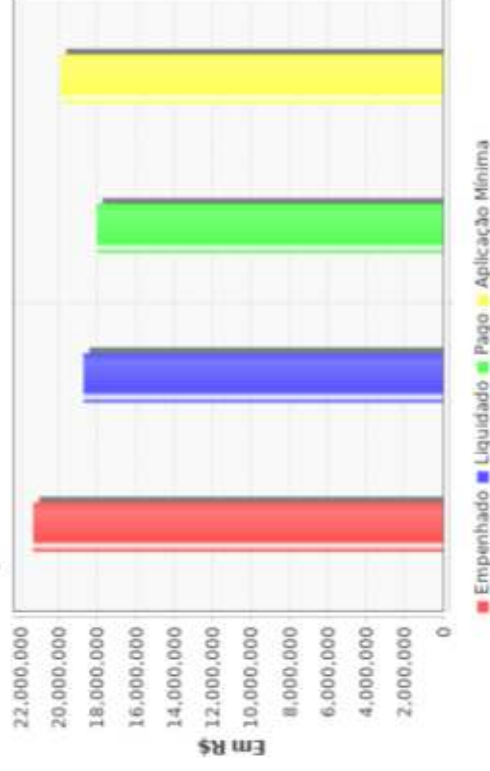
PREFEITURA MUNICIPAL DE PEDREIRA



APLICAÇÃO DOS RECURSOS NO ENSINO

QUADRO DE RECURSOS DO ENSINO		VALOR				
RECEITAS TOTAIS DE IMPOSTOS E TRANSFERÊNCIAS		79.701.728,82				
APLICAÇÃO MÍNIMA OBRIGATORIA (25%)		19.925.432,20				
ESPECIFICAÇÃO	EMPENHADO	%	LIQUIDADO	%	PAGO	%
EDUCAÇÃO INFANTIL	6.335.819,63	7,95	5.400.771,02	6,78	4.865.054,54	6,10
EDUCAÇÃO FUNDAMENTAL	4.084.352,38	5,12	2.400.038,60	3,01	2.243.820,69	2,82
RETENÇÕES AO FUNDEB	10.917.910,02	13,70	10.917.910,02	13,70	10.917.910,02	13,70
TOTAIS	21.338.082,03	26,77	18.718.719,64	23,49	18.026.785,25	22,62

APLICAÇÃO DOS RECURSOS NO ENSINO



■ Empenhado ■ Liquidado ■ Pago ■ Aplicação Mínima



PEDREIRA

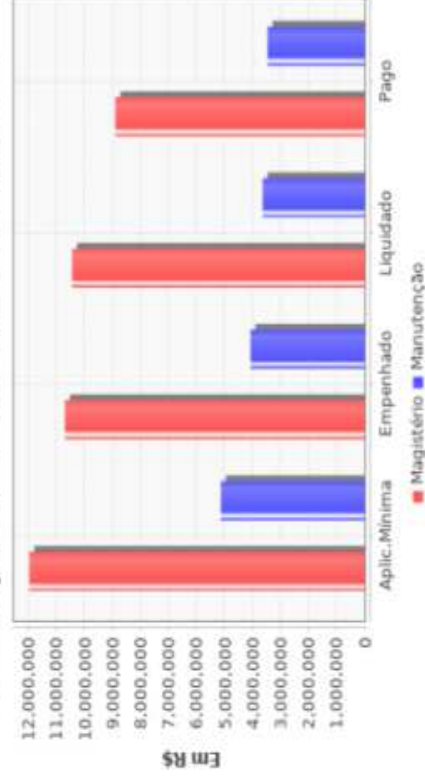
PREFEITURA MUNICIPAL DE PEDREIRA



APLICAÇÃO DOS RECURSOS DO FUNDEB

QUADRO DE RECURSOS DO FUNDEB		VALOR				
RECEITAS DE TRANSFERÊNCIAS DO FUNDEB E APLICAÇÕES FINANCEIRAS FUNDEB		17.085.789,46				
APLICAÇÃO MÍNIMA (90%)		15.377.210,51				
APLICAÇÃO MÍNIMA MAGISTÉRIO (70%)		11.960.052,62				
APLICAÇÃO MÍNIMA MANUTENÇÃO (30%)		5.125.736,84				
ESPECIFICAÇÃO	EMPENHADO	%	LIQUIDADO	%	PAGO	%
APLICAÇÃO MAGISTÉRIO (70%)	10.694.154,40	62,59	10.436.052,45	61,08	8.890.150,18	52,03
APLICAÇÃO MANUTENÇÃO (30%)	4.069.413,79	23,82	3.638.902,46	21,30	3.461.168,97	20,26
APLICAÇÃO NO FUNDEB (90%)	14.763.568,19	86,41	14.074.954,91	82,38	12.351.319,15	72,29

APLICAÇÃO DOS RECURSOS NO FUNDEB



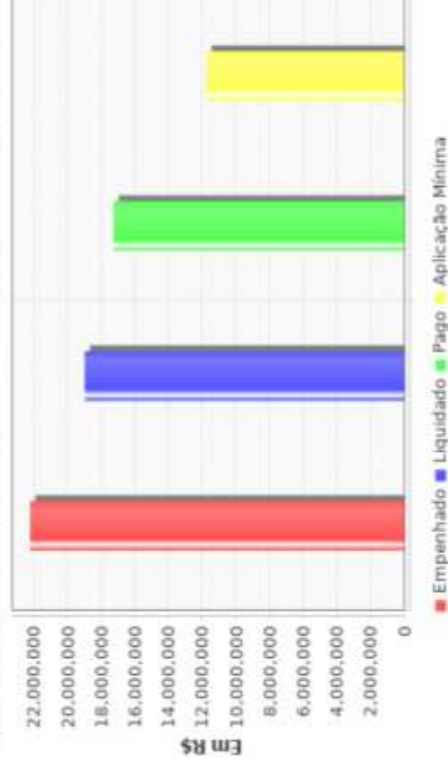


PREFEITURA MUNICIPAL DE PEDREIRA



APLICAÇÃO EM SAÚDE - RECURSOS PRÓPRIOS			
QUADRO DE RECURSOS COM A SAÚDE - RECURSOS PRÓPRIOS			
RECEITAS TOTAIS DE IMPOSTOS E TRANSFERÊNCIAS			VALOR
APLICAÇÃO MÍNIMA OBRIGATORIA (15%)			78.324.231,10
			11.748.634,66
ESPECIFICAÇÃO	EMPENHADO	LIQUIDADO	PAGO
TOTAL DAS DESPESAS COM RECURSOS PRÓPRIOS	22.208.450,63	18.971.648,00	17.258.827,61
TOTAL DAS DEDUÇÕES	0,00	0,00	0,00
(-) Despesas com Aposentadorias - (3190.01.00)	0,00	0,00	0,00
(-) Despesas com Pensões - (3190.03.00)	0,00	0,00	0,00
DESPESAS LÍQUIDAS DA SAÚDE PARA FINS DE LIMITE	22.208.450,63	18.971.648,00	17.258.827,61
PERCENTUAL DE APLICAÇÃO	28,35	24,22	22,04

APLICAÇÃO EM SAÚDE - RECURSOS PRÓPRIOS





PREFEITURA MUNICIPAL DE PEDREIRA



Tire suas
DÚVIDAS

Duvidas e Perguntas, pode ser enviadas
para o e-mail:
contabilidade@pedreira.sp.gov.br
juridico.planejamento@pedreira.sp.gov.br

Obrigado



BOA NOITE A TODOS !!!

