

**SECRETARIA MUNICIPAL DE FINANÇAS PÚBLICAS**

**DEPARTAMENTO DE CONTABILIDADE**




Sistema de Informações Contábeis e Fiscais do Setor Público Brasileiro

**Relatório Resumido de Execução Orçamentária**  
**Prefeitura Municipal de Pedreira - SP (Poder Executivo)**  
**Orçamentos Fiscal e da Seguridade Social**  
**CNPJ:**  
**Exercício: 2024**  
**Período de referência: 3º bimestre**

**RREO-Anexo 01 | Tabela 1.0 - Balanço Orçamentário**

Recitas Orçamentárias	Estágios da Recita Orçamentária						SALDO (a-c)
	PREVISÃO INICIAL	PREVISÃO ATUALIZADA (a)	RECETAS REALIZADAS			% (c/a)	
			No Bimestre (b)	% (b/a)	Até o Bimestre (c)		
<b>Recitas Orçamentárias</b>							
RECEITAS (EXCETO INTRA-ORÇAMENTÁRIAS) (I)	313.883.796,01	313.883.796,01	41.389.241,01	13,19	129.477.951,58	41,25	184.415.844,43
RECEITAS CORRENTES	285.161.141,01	285.161.141,01	40.540.011,26	14,22	127.420.408,76	44,68	157.740.732,25
IMPOSTOS, TAXAS E CONTRIBUIÇÕES DE MELHORIA	66.747.935,08	66.747.935,08	8.038.502,06	12,04	28.338.236,02	42,46	38.409.699,06
Impostos	57.255.000,08	57.255.000,08	6.905.304,49	12,06	25.170.256,32	43,96	32.084.743,76
Taxas	9.492.935,00	9.492.935,00	1.133.197,57	11,94	3.167.979,70	33,37	6.324.955,30
Contribuição de Melhoria							
CONTRIBUIÇÕES	3.548.000,00	3.548.000,00	509.382,53	14,36	1.491.418,20	42,04	2.056.581,80
Contribuições Sociais							
Contribuições Econômicas							
Contribuições para Entidades Privadas de Serviço Social e de Formação Profissional							
Contribuição para o Custeio do Serviço de Iluminação Pública							
RECEITA PATRIMONIAL	3.548.000,00	3.548.000,00	509.382,53	14,36	1.491.418,20	42,04	2.056.581,80
RECEITA PATRIMONIAL	1.916.338,00	1.916.338,00	615.881,43	32,14	1.885.812,81	98,93	20.525,19
Exploração do Patrimônio Imobiliário do Estado	300.000,00	300.000,00	22.449,12	7,48	72.598,80	24,20	227.400,20
Valores Mobiliários	1.616.338,00	1.616.338,00	593.432,31	36,71	1.823.213,01	112,80	-206.875,01
Delegação de Serviços Públicos mediante Concessão, Permissão, Autorização ou Licença							
Exploração de Recursos Naturais							
Exploração do Patrimônio Intangível							
Cessão de Direitos							
Demais Receitas Patrimoniais							
RECEITA AGROPECUÁRIA							
RECEITA INDUSTRIAL							
RECEITA DE SERVIÇOS	27.934.000,00	27.934.000,00	4.890.128,56	17,51	13.728.915,11	49,15	14.205.084,89
Serviços Administrativos e Comerciais Gerais	650.000,00	650.000,00	53.159,28	8,18	113.412,63	17,45	536.587,37
Serviços e Atividades Referentes à Navegação e ao Transporte							
Serviços e Atividades Referentes à Saúde							
Serviços e Atividades Financeiras	121.000,00	121.000,00	24.581,17	20,32	58.486,97	48,34	62.513,03
Outros Serviços	27.163.000,00	27.163.000,00	4.812.388,11	17,72	13.557.015,51	49,91	13.605.984,49
TRANSFERÊNCIAS CORRENTES	183.173.882,93	183.173.882,93	26.240.425,85	14,33	80.554.065,90	43,96	102.619.817,03
Transferências da União e de suas Entidades	80.692.122,15	80.692.122,15	11.066.500,91	13,71	31.762.417,03	39,36	48.929.705,12
Transferências dos Estados e do Distrito Federal e de suas Entidades	66.610.100,78	66.610.100,78	10.194.192,30	15,30	31.927.320,71	47,93	34.682.780,07
Transferências dos Municípios e de suas Entidades							
Transferências de Instituições Privadas	369.000,00	369.000,00	3.751,41	1,02	9.033,13	2,46	359.966,87
Transferências de Outras Instituições Públicas	35.416.660,00	35.416.660,00	4.975.981,23	14,05	16.854.058,60	47,59	18.562.601,40
Transferências do Exterior							
Demais Transferências Correntes	86.000,00	86.000,00		0,00	1.236,43	1,44	84.763,57
OUTRAS RECEITAS CORRENTES	1.840.985,00	1.840.985,00	245.690,83	13,35	1.411.961,72	76,70	429.023,28
Multas Administrativas, Contratuais e Judiciais	77.638,00	77.638,00	29.408,23	37,88	139.848,57	180,13	-62.210,57
Indenizações, Restituições e Ressarcimentos	837.347,00	837.347,00	106.044,19	12,66	975.752,03	116,53	-136.405,03
Bens, Direitos e Valores Incorporados ao Patrimônio Público							
Multas e Juros de Mora das Receitas de Capital							
Demais Receitas Correntes	926.000,00	926.000,00	110.238,41	11,90	296.361,12	32,00	629.638,88



**TESOURO NACIONAL**

**Relatório Resumido de Execução Orçamentária**  
**Prefeitura Municipal de Pedreira - SP (Poder Executivo)**  
**Orçamentos Fiscal e da Seguridade Social**  
**CNPJ:**  
**Exercício: 2024**  
**Período de referência: 3º bimestre**

Receitas Orçamentárias	Estágios da Receita Orçamentária					SALDO (e-c)
	PREVISÃO INICIAL	PREVISÃO ATUALIZADA (e)	No Bimestre (b)	RECEITAS REALIZADAS Até o Bimestre (c)	% (c/a)	
RECEITAS DE CAPITAL	28.732.655,00	28.732.655,00	849.229,75	2,96	2.057.541,82	26.675.113,18
OPERações DE CRÉDITO					7,16	-279.754,17
Operações de Crédito - Mercado Interno						
Operações de Crédito - Mercado Externo						
ALIENAÇÃO DE BENS	3.321.145,00	3.321.145,00		0,00		3.321.145,00
Alienação de Bens Móveis						
Alienação de Bens Imóveis						
Alienação de Bens Intangíveis						
AMORTIZAÇÕES DE EMPRÉSTIMOS	3.321.145,00	3.321.145,00		0,00		3.321.145,00
TRANSFÊRENCIAS DE CAPITAL	25.411.510,00	25.411.510,00	849.229,75	3,34	1.777.787,85	23.633.722,35
Transferências da União e de suas Entidades	8.052.160,00	8.052.160,00	25.652,55	0,32	25.652,55	8.026.507,45
Transferências dos Estados e do Distrito Federal e de suas Entidades	17.359.350,00	17.359.350,00	823.577,20	4,74	1.752.135,10	15.607.214,90
Transferências dos Municípios e de suas Entidades						
Transferências de Instituições Privadas						
Transferências de Outras Instituições Públicas						
Transferências do Exterior						
Demais Transferências de Capital						
OUTRAS RECEITAS DE CAPITAL						
Integralização do Capital Social						
Remuneração das Disponibilidades do Tesouro						
Resgate de Títulos do Tesouro						
Demais Receitas de Capital						
RECEITAS (INTRA-ORÇAMENTÁRIAS) (II)	3.068.000,00	3.068.000,00	350.276,22	11,42	820.238,05	2.247.761,95
SUBTOTAL DAS RECEITAS (III) = (I + II)	316.961.796,01	316.961.796,01	41.739.517,23	13,17	130.298.189,63	186.663.606,38
OPERações DE CRÉDITO/REFINANCIAMENTO (IV)						
Operações de Crédito - Mercado Interno						
Mobilária						
Contratual						
Operações de Crédito - Mercado Externo						
Mobilária						
Contratual						
TOTAL DAS RECEITAS (V) = (III + IV)	316.961.796,01	316.961.796,01	41.739.517,23	13,17	130.298.189,63	186.663.606,38
DEFICIT (VI)						
TOTAL COM DEFICIT (VII) = (V + VI)	316.961.796,01	316.961.796,01	41.739.517,23	13,17	130.298.189,63	186.663.606,38
SALDOS DE EXERCÍCIOS ANTERIORES						
Recursos Arrecadados em Exercícios Anteriores - RPPS						
Superávit Financeiro Utilizado para Créditos Adicionais						

**RREO-Anexo 01 | Tabela 1.0 - Balanço Orçamentário**

Despesas Orçamentárias	Estágios da Despesa Orçamentária							INSCRITAS EM RESTOS A PAGAR NÃO PROCESSADOS (N)
	DOTAÇÃO ATUALIZADA (g)	DESPESAS EMPENHADAS ATÉ O BIMESTRE (f)	SALDO (g) = (e-f)	DESPESAS LIQUIDADAS NO BIMESTRE	DESPESAS PAGAS ATÉ O BIMESTRE (j)	SALDO (i) = (e-h)	DESPESAS EM RESTOS A PAGAR NÃO PROCESSADOS (N)	
Despesas Orçamentárias	314.539.720,01	187.416.304,09	152.110.666,11	44.088.596,00	120.832.168,31	2.18.594.801,89	108.757.686,06	
DESPESAS (EXCETO INTRA-ORÇAMENTÁRIAS) (VII)	314.539.720,01	187.416.304,09	152.110.666,11	44.088.596,00	120.832.168,31	2.18.594.801,89	108.757.686,06	



**TESOURO NACIONAL**

Relatório Resumido de Execução Orçamentária  
 Prefeitura Municipal de Pedreira - SP (Poder Executivo)  
 Orçamentos Fiscal e da Seguridade Social  
 CNPJ:  
 Exercício: 2024  
 Período de referência: 3º bimestre

Despesas Orçamentárias	Estágios da Despesa Orçamentária										INSCRITAS EM RESTOS A PAGAR NÃO PROCESSADOS (K)
	DOTAÇÃO INICIAL (d)	DOTAÇÃO ATUALIZADA (e)	DESPESAS EMPENHADAS NO BIMESTRE	DESPESAS EMPENHADAS ATÉ O BIMESTRE (f)	SALDO (g) = (e-f)	DESPESAS LIQUIDADAS NO BIMESTRE	DESPESAS LIQUIDADAS ATÉ O BIMESTRE (h)	SALDO (i) = (e-h)	DESPESAS PAGAS ATÉ O BIMESTRE (j)	% (c/d)	
DESPESAS CORRENTES	244.754.404,35	289.812.744,61	31.726.875,58	162.391.185,49	97.521.559,12	38.321.796,16	109.252.174,55	159.680.570,06	97.833.613,97		
PESSOAL E ENCARGOS SOCIAIS	103.466.248,30	105.884.127,52	16.681.383,43	49.094.724,72	56.389.402,80	15.110.499,69	46.156.426,39	59.327.701,13	38.992.598,35		
JUROS E ENCARGOS DA DÍVIDA	180.000,00	1.143.000,00	336.963,34	1.126.746,63	16.253,37	356.670,70	1.068.134,35	74.865,65	1.088.134,35		
OUTRAS DESPESAS CORRENTES	141.108.156,05	153.285.617,09	14.728.523,81	112.169.714,14	41.115.902,95	22.854.625,77	62.027.613,81	91.258.003,28	57.772.921,27		
DESPESAS DE CAPITAL	66.795.315,66	78.656.725,59	4.929.003,07	25.025.118,60	53.631.606,99	5.766.709,84	11.679.983,76	66.976.731,83	10.924.072,09		
INVESTIMENTOS	57.745.815,66	69.884.225,59	4.406.365,75	17.164.125,17	52.720.100,42	4.035.266,32	7.222.046,34	62.662.175,25	6.494.355,44		
INVERSOES FINANCEIRAS											
AMORTIZAÇÃO DA DÍVIDA	9.039.500,00	8.772.500,00	522.637,32	7.860.993,43	911.506,57	1.731.533,52	4.457.947,42	4.314.552,58	4.428.716,65		
RESERVA DE CONTINGÊNCIA	3.000.000,00	957.500,00			957.500,00			957.500,00			
DESPESAS (INTRA-ORÇAMENTÁRIAS) (IX)	2.422.076,00	2.449.693,95	128.332,64	2.160.353,82	289.340,13	338.939,82	986.005,51	1.463.688,44	820.238,05		
SUBTOTAL DAS DESPESAS (X) = (VII + IX)	316.861.796,01	341.976.664,15	36.784.211,29	189.576.657,91	152.400.006,24	44.427.535,82	121.918.173,82	220.058.490,33	109.577.924,11		
AMORTIZAÇÃO DA DÍVIDA / REFINANCIAMENTO (XI)											
Amortização de Dívida Interna											
Dívida Mobiliária											
Dívida Contratual											
Amortização da Dívida Externa											
Dívida Mobiliária											
Dívida Contratual											
TOTAL DAS DESPESAS (XII) = (X + XI)	316.861.796,01	341.976.664,15	36.784.211,29	189.576.657,91	152.400.006,24	44.427.535,82	121.918.173,82	220.058.490,33	109.577.924,11		
SUPERÁVIT (XIII)											
TOTAL COM SUPERÁVIT (XIV) = (XII + XIII)	316.861.796,01	341.976.664,15	36.784.211,29	189.576.657,91	152.400.006,24	44.427.535,82	121.918.173,82	220.058.490,33	109.577.924,11		
RESERVA DO RPPS											

**RREO-Anexo 01 | Tabela 1.0 - Balanço Orçamentário**

Receitas Intra-Orçamentárias	Estágios da Receita Intra-Orçamentária			SALDO (e-c)
	PREVISÃO INICIAL	PREVISÃO ATUALIZADA (a)	RECEITAS REALIZADAS	
			Até o Bimestre (c)	
			No Bimestre (b)	% (b/a)
<b>Receitas Intra-Orçamentárias</b>				
RECEITAS (INTRA-ORÇAMENTÁRIAS) (I)	3.068.000,00	3.068.000,00	350.276,22	11,42
RECEITAS CORRENTES	3.068.000,00	3.068.000,00	350.276,22	11,42
IMPOSTOS, TAXAS E CONTRIBUIÇÕES DE MELHORIA				
Impostos				
Taxas				
Contribuição de Melhoria				
CONTRIBUIÇÕES				
Contribuições Sociais				
Contribuições Econômicas				
Contribuições para Entidades Privadas de Serviço Social e de Formação Profissional				
Contribuição para o Custeio do Serviço de Iluminação Pública				
RECEITA PATRIMONIAL				
Exploração do Patrimônio Imobiliário do Estado				
Valores Mobiliários				
Delegação de Serviços Públicos Mediante Concessão, Permissão, Autorização ou Licença				
Exploração de Recursos Naturais				

**Relatório Resumido de Execução Orçamentária**  
**Prefeitura Municipal de Pedreira - SP (Poder Executivo)**  
**Orçamentos Fiscal e da Seguridade Social**  
**CNPJ:**  
**Exercício: 2024**  
**Período de referência: 3º bimestre**




Receitas Intra-Orçamentárias	PREVISÃO INICIAL	PREVISÃO ATUALIZADA (a)	Estágios da Receita Intra-Orçamentária				SALDO (e-c)
			RECEITAS REALIZADAS	Até o Bimestre (c)			
			% (b/a)	No Bimestre (b)	% (b/a)	% (c/a)	
Exploração do Patrimônio Intangível							
Cessão de Direitos							
Demais Receitas Patrimoniais							
RECEITA AGROPECUÁRIA							
RECEITA INDUSTRIAL							
RECEITA DE SERVIÇOS	1.458.000,00	1.458.000,00	8,92	130.088,25	297.752,46	20,42	1.160.247,54
Serviços Administrativos e Comerciais Gerais	500.000,00	500.000,00	26,02	130.088,25	297.752,46	59,55	202.247,54
Serviços e Atividades Referentes à Navegação e ao Transporte							
Serviços e Atividades Referentes à Saúde							
Serviços e Atividades Financeiras							
Outros Serviços	958.000,00	958.000,00	0,00			0,00	958.000,00
TRANSFERÊNCIAS CORRENTES							
Transferências da União e de suas Entidades							
Transferências dos Estados e do Distrito Federal e de suas Entidades							
Transferências dos Municípios e de suas Entidades							
Transferências de Instituições Privadas							
Transferências de Outras Instituições Públicas							
Transferências do Exterior							
Demais Transferências Correntes							
OUTRAS RECEITAS CORRENTES	1.610.000,00	1.610.000,00	13,68	220.187,97	522.485,59	32,45	1.087.514,41
Multas Administrativas, Contratuais e Judiciais							
Indenizações, Restituições e Ressarcimentos							
Bens, Direitos e Valores Incorporados ao Patrimônio Público							
Multas e Juros de Mora das Receitas de Capital	1.610.000,00	1.610.000,00	13,68	220.187,97	522.485,59	32,45	1.087.514,41
Demais Receitas Correntes							
RECEITAS DE CAPITAL							
OPERAÇÕES DE CREDITO							
Operações de Crédito - Mercado Interno							
Operações de Crédito - Mercado Externo							
ALIEÇÃO DE BENS							
Alienação de Bens Móveis							
Alienação de Bens Imóveis							
Alienação de Bens Intangíveis							
AMORTIZAÇÕES DE EMPRÉSTIMOS							
TRANSFERÊNCIAS DE CAPITAL							
Transferências da União e de suas Entidades							
Transferências dos Estados e do Distrito Federal e de suas Entidades							
Transferências dos Municípios e de suas Entidades							
Transferências de Instituições Privadas							
Transferências de Outras Instituições Públicas							
Transferências do Exterior							
Demais Transferências de Capital							
OUTRAS RECEITAS DE CAPITAL							
Integralização do Capital Social							
Remuneração das Disponibilidades do Tesouro							
Resgate de Títulos do Tesouro							

 <p>Sistema de Informações Contábeis e Fiscais do Setor Público Brasileiro</p> <p>TESOURO NACIONAL</p>	<b>Relatório Resumido de Execução Orçamentária</b>	
	<b>Prefeitura Municipal de Pedreira - SP (Poder Executivo)</b>	
	<b>Orçamentos Fiscal e da Seguridade Social</b>	
	<b>CNPJ:</b>	
	<b>Exercício: 2024</b>	
<b>Período de referência: 3º bimestre</b>		

Recargas Intra-Orçamentárias	PREVISÃO INICIAL	PREVISÃO ATUALIZADA (a)	Estágios da Receita Intra-Orçamentária		SALDO (a-c)
			No Bimestre (b)	% (b/a)	
Demais Receitas de Capital					

**RREO-Anexo 01 | Tabela 1.0 - Balanço Orçamentário**

Despesas Intra-Orçamentárias	Estágios da Despesa Intra-Orçamentária									
	DOTAÇÃO INICIAL (d)	DOTAÇÃO ATUALIZADA (e)	DESPESAS EMPENHADAS NO BIMESTRE	DESPESAS EMPENHADAS ATÉ O BIMESTRE (f)	SALDO (g) = (e-f)	DESPESAS LIQUIDADAS NO BIMESTRE	DESPESAS LIQUIDADAS ATÉ O BIMESTRE (h)	SALDO (i) = (e-h)	DESPESAS PAGAS ATÉ O BIMESTRE (j)	INSCRITAS EM RESTOS A PAGAR NÃO PROCESSADOS (k)
<b>Despesas Intra-Orçamentárias</b>										
DESPESAS (INTRA-ORÇAMENTÁRIAS) (IX)	2.422.076,00	2.449.693,95	128.332,64	2.160.353,82	289.340,13	338.939,82	986.005,51	1.463.688,44	820.238,05	-
DESPESAS CORRENTES	2.422.076,00	2.449.693,95	128.332,64	2.160.353,82	289.340,13	338.939,82	986.005,51	1.463.688,44	820.238,05	-
PESSOAL E ENCARGOS SOCIAIS	2.405.000,00	2.432.617,95	128.332,64	2.160.353,82	272.264,13	338.939,82	986.005,51	1.446.612,44	820.238,05	-
JUROS E ENCARGOS DA DÍVIDA										
OUTRAS DESPESAS CORRENTES										
DESPESAS DE CAPITAL	17.076,00	17.076,00			17.076,00			17.076,00		
INVESTIMENTOS										
INVERSOES FINANCEIRAS										
AMORTIZAÇÃO DA DÍVIDA										
RESERVA DE CONTINGÊNCIA										

 Sistema de Informações Contábeis e Fiscais do Setor Público Brasileiro <b>TESOURO NACIONAL</b>	<b>Relatório Resumido de Execução Orçamentária</b>
	<b>Prefeitura Municipal de Pedreira - SP (Poder Executivo)</b>
	<b>Orçamentos Fiscal e da Seguridade Social</b>
	<b>CNPJ:</b>
	<b>Exercício: 2024</b>
	<b>Período de referência: 3º bimestre</b>

## RREO-Anexo 01 | Tabela 1.0 - Balanço Orçamentário

Notas Explicativas	Valores
	30/06/2024
Notas Explicativas	-
Notas Explicativas	



**TESOURO NACIONAL**

Sistema de Informações Contábeis e Fiscais do Setor Público Brasileiro

---

**Relatório Resumido de Execução Orçamentária**

**Prefeitura Municipal de Pedreira - SP (Poder Executivo)**

**Orçamentos Fiscal e da Seguridade Social**

**CNPJ:**

**Exercício: 2024**

**Período de referência: 3º bimestre**

**RREO-Anexo 02 | Tabela 2.0 - Demonstrativo da Execução das Despesas por Função/Subfunção | Total das Despesas Exceto Intra-Orçamentárias**

Função/Subfunção	Execução da Despesa											INSCRITAS EM RESTOS A PAGAR NÃO PROCESSADOS (f)
	DOTAÇÃO INICIAL	DOTAÇÃO ATUALIZADA (g)	DESPESAS EMPENHADAS NO BIMESTRE	DESPESAS EMPENHADAS ATÉ O BIMESTRE (b)	% (p/total b)	SALDO (c) = DESPESAS LIQUIDADAS NO BIMESTRE	DESPESAS LIQUIDADAS ATÉ O BIMESTRE (d)	% (d/total d)	SALDO (e) = (a-d)	DESPESAS LIQUIDADAS ATÉ O BIMESTRE (e)	% (e/total e)	
DESPESAS (EXCETO INTRA-ORÇAMENTÁRIAS) (f)	314.539.720,01	339.528.970,20	36.656.878,95	187.416.304,09	88,86	152.110.666,11	120.932.168,31	99,19	218.594.801,89	1.862.061,11	1,11	1.862.061,11
Ação Legislativa	3.210.000,00	3.210.000,00	422.765,57	1.546.156,84	0,82	1.663.844,16	1.347.938,89	1,11	1.862.061,11	1.862.061,11	1,11	1.862.061,11
Controle Externo	3.210.000,00	3.210.000,00	422.765,57	1.546.156,84	0,82	1.663.844,16	1.347.938,89	1,11	1.862.061,11	1.862.061,11	1,11	1.862.061,11
FU01 - Administração Geral												
FU01 - Demais Subfunções												
Judiciária	1.811.600,00	1.811.600,00	234.175,95	846.786,12	0,45	964.813,88	817.280,07	0,67	994.319,93	994.319,93	0,67	994.319,93
Ação Judiciária												
Defesa do Interesse Público no Processo Judiciário												
FU02 - Administração Geral	1.811.600,00	1.811.600,00	234.175,95	846.786,12	0,45	964.813,88	817.280,07	0,67	994.319,93	994.319,93	0,67	994.319,93
FU02 - Demais Subfunções												
Essencial à Justiça												
Defesa da Ordem Jurídica												
Representação Judicial e Extrajudicial												
FU03 - Administração Geral												
FU03 - Demais Subfunções												
Administração	22.655.322,00	22.674.322,00	2.933.333,47	14.357.208,67	7,57	8.317.113,33	10.236.438,93	8,40	12.438.893,07	12.438.893,07	8,40	12.438.893,07
Planejamento e Orçamento	590.000,00	590.000,00	46.479,21	165.849,47	0,09	424.550,53	188.666,07	0,13	431.739,93	431.739,93	0,13	431.739,93
FU04 - Administração Geral	14.586.200,00	14.486.200,00	1.706.770,02	9.892.369,26	3,21	4.593.830,72	6.520.054,86	5,39	7.944.145,12	7.944.145,12	5,39	7.944.145,12
FU04 - Demais Subfunções												
Administração Financeira	1.463.600,00	1.771.600,00	151.526,63	1.342.214,48	0,71	429.385,52	630.367,95	0,88	701.284,83	701.284,83	0,88	701.284,83
Controle Interno	1.423.122,00	1.423.122,00	125.367,51	906.640,74	0,48	516.481,26	197.419,81	0,64	640.846,31	640.846,31	0,64	640.846,31
Normalização e Fiscalização												
Tecnologia da Informação	1.070.500,00	1.070.500,00	143.864,46	573.628,67	0,30	496.871,33	473.471,60	0,39	597.028,40	597.028,40	0,39	597.028,40
Ordenamento Territorial												
Formação de Recursos Humanos	1.242.500,00	1.242.500,00	118.806,09	541.374,91	0,29	701.125,09	158.394,88	0,35	820.880,88	820.880,88	0,35	820.880,88
Administração de Receitas	2.269.000,00	2.980.000,00	242.518,95	835.132,12	0,44	1.244.867,88	264.739,59	0,64	1.302.953,60	1.302.953,60	0,64	1.302.953,60
Administração de Concessões												
Comunicação Social												
FU04 - Demais Subfunções												
Defesa Nacional												
Defesa Aérea												
Defesa Naval												
Defesa Terrestre												
FU05 - Administração Geral												
FU05 - Demais Subfunções												
Segurança Pública	9.486.100,01	9.756.100,01	746.370,20	2.613.147,49	1,38	7.142.952,52	736.456,16	1,81	7.648.726,37	7.648.726,37	1,81	7.648.726,37
Policamento	5.903.000,01	6.173.000,01	682.613,49	2.276.790,90	1,20	3.894.209,11	1.980.764,34	1,61	4.212.235,67	4.212.235,67	1,61	4.212.235,67
Defesa Civil	3.583.100,00	3.583.100,00	66.756,71	334.356,59	0,18	3.248.743,41	246.609,30	0,20	3.336.460,70	3.336.460,70	0,20	3.336.460,70
Informação e Inteligência												
FU06 - Administração Geral												
FU06 - Demais Subfunções												
Relações Exteriores												
Relações Diplomáticas												
Cooperação Internacional												
FU07 - Administração Geral												
FU07 - Demais Subfunções												
Assistência Social	11.803.028,93	12.220.166,71	770.343,97	7.637.812,36	4,03	4.582.354,35	1.633.896,52	3,70	7.704.076,74	7.704.076,74	3,70	7.704.076,74
Assistência ao Idoso	1.503.600,00	1.683.600,00	180.000,00	1.427.600,00	0,75	256.000,00	247.900,00	0,56	999.700,00	999.700,00	0,56	999.700,00
Assistência ao Portador de Deficiência												
Assistência à Criança e ao Adolescente	644.000,00	644.000,00	141.100,01	300.078,10	0,16	343.921,90	148.170,74	0,23	384.878,71	384.878,71	0,23	384.878,71
Assistência Comunitária	9.655.428,93	9.892.566,71	449.243,96	5.910.134,26	3,12	3.982.432,45	1.237.819,78	2,91	6.339.500,03	6.339.500,03	2,91	6.339.500,03

**Relatório Resumido de Execução Orçamentária**  
**Prefeitura Municipal de Pedreira - SP (Poder Executivo)**  
**Orçamentos Fiscal e da Seguridade Social**  
**CNPJ:**



**Exercício: 2024**  
**Período de referência: 3º bimestre**

Função/Subfunção	DOTAÇÃO INICIAL	DOTAÇÃO ATUALIZADA (a)	Execução da Despesa				DESPESAS LIQUIDADAS ATÉ O BIMESTRE (d)	DESPESAS LIQUIDADAS ATÉ O BIMESTRE (e)	% (d/total d)	SALDO (e) = (a-c)	INSCRITAS EM RESTOS A PAGAR NÃO PROCESSADAS (f)
			DESPESAS EMPENHADAS NO BIMESTRE	DESPESAS EMPENHADAS ATÉ O BIMESTRE (b)	% (b/total b)	SALDO (c) = DESPESAS LIQUIDADAS NO BIMESTRE					
FU08 - Administração Geral											
FU08 - Demais Subfunções											
Previdência Social	50.000,00	50.000,00	9.887,80	29.289,00	0,02	20.711,00	9.887,80	29.289,00	0,02	20.711,00	
Previdência Básica	50.000,00	50.000,00	9.887,80	29.289,00	0,02	20.711,00	9.887,80	29.289,00	0,02	20.711,00	
Previdência do Regime Estatutário											
Previdência Complementar											
Previdência Especial											
FU09 - Administração Geral											
FU09 - Demais Subfunções											
Saúde	67.842.374,30	74.989.701,53	9.008.483,51	36.164.307,86	20,13	36.805.395,67	9.843.237,81	26.338.551,04	23,24	46.631.150,49	
Atenção Básica	36.123.764,30	45.982.630,12	5.559.901,81	23.028.119,83	12,15	22.564.510,29	6.021.109,95	17.089.498,87	14,02	29.294.141,25	
Assistência Hospitalar e Ambulatorial	27.784.600,00	24.924.895,99	3.222.150,10	13.145.444,45	6,93	11.682.451,54	3.324.723,07	9.874.615,27	8,10	14.350.290,72	
Suporte Profilático e Terapêutico	228.000,00	616.000,00	0,00	226.289,08	0,12	589.710,92	66.126,96	166.215,75	0,15	627.784,25	
Vigilância Sanitária	3.280.245,00	3.299.960,50	190.283,74	1.331.623,17	0,70	1.968.337,33	362.705,14	983.190,08	0,81	2.316.760,42	
Vigilância Epidemiológica	400.765,00	619.214,92	36.547,86	435.831,33	0,23	1.883.965,59	68.988,67	204.051,07	0,17	415.163,85	
Alimentação e Nutrição	12.000,00	12.000,00				12.000,00				12.000,00	
FU10 - Administração Geral	15.000,00	15.000,00				15.000,00				15.000,00	
FU10 - Demais Subfunções											
Trabalho	1.100.000,00	1.100.100,00	174.843,85	550.613,86	0,29	549.486,14	174.843,85	550.613,86	0,45	549.486,14	
Proteção e Benefícios ao Trabalhador											
Relações de Trabalho											
Empregabilidade											
Fomento ao Trabalho											
FU11 - Administração Geral											
FU11 - Demais Subfunções											
Educação	91.573.595,70	90.595.956,31	9.265.748,11	46.566.451,51	24,56	44.390.594,80	10.303.815,05	30.048.820,84	24,65	60.388.135,47	
Ensino Fundamental	37.694.100,00	38.389.050,61	3.258.769,91	19.108.094,82	10,08	19.260.955,79	4.750.083,47	13.628.473,29	11,18	24.740.577,32	
Ensino Médio											
Ensino Profissional	2.046.305,70	2.202.305,70	114.627,65	875.515,84	0,46	1.326.788,86	198.170,10	634.139,12	0,52	1.588.166,58	
Ensino Superior	1.000,00	1.000,00				1.000,00				1.000,00	
Educação Infantil	41.809.600,00	40.899.600,00	6.066.228,25	21.474.434,91	11,33	19.225.165,09	4.790.732,10	14.262.228,89	11,70	26.637.371,11	
Educação de Jovens e Adultos	8.500,00	8.500,00				8.500,00				8.500,00	
Educação Especial	948.000,00	1.140.500,00	245,84	1.046.928,47	0,55	93.571,53	173.786,20	528.518,54	0,43	611.981,46	
Educação Básica											
FU12 - Administração Geral											
FU12 - Demais Subfunções											
Cultura	9.086.000,00	8.536.000,00	-174.122,34	4.061.477,47	2,14	4.474.522,53	391.043,18	995.461,00	0,82	7.540.538,00	
Patrimônio Histórico Artístico e Arqueológico	5.039.070,06	6.107.529,63	397.254,23	1.854.747,19	0,98	4.252.782,44	409.999,68	1.371.583,57	1,12	4.729.970,06	
Diffusão Cultural	129.500,00	129.500,00	53.164,78	84.425,41	0,04	45.074,59	20.515,79	32.255,75	0,03	97.244,25	
FU13 - Administração Geral	4.909.570,06	5.978.029,63	344.089,45	1.770.321,78	0,93	4.207.707,85	388.583,89	1.339.297,62	1,10	4.638.731,81	
FU13 - Demais Subfunções											
Direitos da Cidadania											
Custódia e Reinserção Social											
Direitos Individuais Coletivos e Difusos											
Assistência aos Povos Indígenas											
FU14 - Administração Geral											
FU14 - Demais Subfunções											
Urbanismo	35.229.779,66	54.135.154,66	6.828.934,98	35.015.619,27	18,47	19.119.305,39	7.714.757,77	16.579.857,08	13,60	37.555.296,98	
Infra-Estrutura Urbana	19.480.179,66	33.037.929,66	5.603.488,24	19.862.318,03	10,53	13.075.611,63	5.214.900,40	9.270.610,90	7,60	23.767.318,86	
Serviços Urbanos	15.748.600,00	21.097.225,00	1.225.448,64	15.053.301,24	7,94	6.043.723,76	2.486.857,37	7.309.246,88	6,00	13.787.876,12	
Transportes Coletivos Urbanos											
FU15 - Administração Geral											
FU15 - Demais Subfunções											
Habituação											
Habituação Rural	499.160,00	409.160,00	24.000,00	188.964,99	0,10	220.195,01				409.160,00	

**Relatório Resumido de Execução Orçamentária**  
**Prefeitura Municipal de Pedreira - SP (Poder Executivo)**  
**Orçamentos Fiscal e da Seguridade Social**  
**CNPJ:**  
**Exercício: 2024**  
**Período de referência: 3º bimestre**



Função/Subfunção	Execução da Despesa										INSCRITAS EM RESTOS A PAGAR PROCESSADOS (f)
	DOTAÇÃO INICIAL	DOTAÇÃO ATUALIZADA (a)	DESPESAS EMPENHADAS NO BIMESTRE	DESPESAS EMPENHADAS ATÉ O BIMESTRE (b)	% (total b)	SALDO (c) = (a-b)	DESPESAS LIQUIDADAS NO BIMESTRE	DESPESAS LIQUIDADAS ATÉ O BIMESTRE (d)	% (total d)	SALDO (e) = (a-d)	
Habituação Urbana	489.160,00	409.160,00	24.000,00	189.964,99	0,10	220.195,01				409.160,00	
FU16 - Administração Geral											
FU16 - Demais Subfunções											
Saneamento	28.250.000,00	27.130.000,00	3.234.757,62	16.152.447,47	8,52	10.977.552,53	3.906.399,16	11.248.327,50	9,23	15.881.672,50	
Saneamento Básico Rural											
Saneamento Básico Urbano											
FU17 - Administração Geral											
FU17 - Demais Subfunções											
Gestão Ambiental	4.476.914,00	4.896.914,00	591.078,73	3.813.833,91	2,01	1.083.080,09	611.759,41	2.057.451,82	1,69	2.839.462,18	
Preservação e Conservação Ambiental	4.476.914,00	4.896.914,00	591.078,73	3.813.833,91	2,01	1.083.080,09	611.759,41	2.057.451,82	1,69	2.839.462,18	
Controle Ambiental											
Recuperação de Áreas Degradadas											
Recursos Hídricos											
Meteorologia											
FU18 - Administração Geral											
FU18 - Demais Subfunções											
Ciência e Tecnologia											
Desenvolvimento Científico											
Desenvolvimento Tecnológico e Engenharia											
Diffusão do Conhecimento Científico e Tecnológico											
FU19 - Administração Geral											
FU19 - Demais Subfunções											
Agricultura	1.212.957,00	1.052.957,00	37.988,47	110.324,33	0,06	942.632,67	40.064,05	101.428,59	0,08	951.628,41	
Abastecimento											
Extensão Rural	1.212.957,00	1.052.957,00	37.988,47	110.324,33	0,06	942.632,67	40.064,05	101.428,59	0,08	951.628,41	
Irrigação											
Promoção da Produção Agropecuária											
Defesa Agropecuária											
FU20 - Administração Geral											
FU20 - Demais Subfunções											
Organização Agrária											
Reforma Agrária											
Colombização											
FU21 - Administração Geral											
FU21 - Demais Subfunções											
Indústria											
Promoção Industrial											
Produção Industrial											
Mineração											
Propriedade Industrial											
Normalização e Qualidade											
FU22 - Administração Geral											
FU22 - Demais Subfunções											
Comércio e Serviços	7.376.500,00	7.589.500,00	236.422,02	3.264.234,68	1,72	4.325.265,32	789.598,17	2.507.454,83	2,06	5.092.045,17	
Promoção Comercial											
Comercialização											
Comércio Exterior											
Serviços Financeiros											
Turismo	7.376.500,00	7.589.500,00	236.422,02	3.264.234,68	1,72	4.325.265,32	789.598,17	2.507.454,83	2,06	5.092.045,17	
FU23 - Administração Geral											
FU23 - Demais Subfunções											
Comunicações											
Comunicações Postais											
Telecomunicações											
FU24 - Administração Geral											

**Relatório Resumido de Execução Orçamentária**  
**Prefeitura Municipal de Pedreira - SP (Poder Executivo)**

**Orçamentos Fiscal e da Seguridade Social**

**CNPJ:**

**Exercício: 2024**

**Período de referência: 3º bimestre**



Função/Subfunção	Execução da Despesa										INSCRITAS EM RESTOS A PAGAR NÃO PROCESSADOS (f)	
	DOTAÇÃO INICIAL	DOTAÇÃO ATUALIZADA (a)	DESPESAS EMPENHADAS NO BIMESTRE	DESPESAS EMPENHADAS ATÉ O BIMESTRE (b)	% (b/III b)	SALDO (c) = DESPESAS LIQUIDADAS NO BIMESTRE (a-b)	DESPESAS LIQUIDADAS ATÉ O BIMESTRE	DESPESAS LIQUIDADAS ATÉ O BIMESTRE (d)	% (d/III d)	SALDO (e) = PAGAR NÃO PROCESSADOS (f)		
FU04 - Demais Subfunções												
Energia	3.564.600,00	3.564.600,00	146.855,22	2.714.008,59	1,43	850.591,41	488.234,03	1.230.417,57	1,06	2.274.182,43		
Conservação de Energia												
Energia Elétrica	3.564.600,00	3.564.600,00	146.855,22	2.714.008,59	1,43	850.591,41	488.234,03	1.230.417,57	1,06	2.274.182,43		
Combustíveis Minerais												
Biocombustíveis												
FU25 - Administração Geral												
FU25 - Demais Subfunções												
Transporte	2.153.000,00	2.493.000,00	164.987,05	1.123.119,10	0,59	1.369.880,90	250.570,14	629.773,99	0,52	1.863.226,01		
Transporte Rodoviário												
Transporte Ferroviário	1.402.500,00	1.742.500,00	163.689,95	1.038.681,17	0,55	703.818,83	249.272,64	545.338,06	0,46	1.197.163,94		
Transporte Hidroviário												
Transportes Especiais												
FU28 - Administração Geral	460.500,00	460.500,00	1.297,50	84.437,93	0,04	376.062,07	1.297,50	84.437,93	0,07	376.062,07		
FU28 - Demais Subfunções	290.000,00	290.000,00				290.000,00				290.000,00		
Desporto e Lazer	4.801.626,00	4.340.826,00	291.066,66	1.345.483,21	0,71	2.995.342,79	344.093,34	863.492,25	0,71	3.477.333,75		
Desporto de Rendimento												
Desporto Comunitário	4.801.626,00	4.340.826,00	291.066,66	1.345.483,21	0,71	2.995.342,79	344.093,34	863.492,25	0,71	3.477.333,75		
Lazer												
FU27 - Administração Geral												
FU27 - Demais Subfunções												
Encargos Especiais	9.404.882,35	10.100.882,35	1.135.690,34	9.521.546,64	5,02	573.333,71	2.285.338,32	6.191.016,27	5,08	3.909.866,08		
Refinanciamento da Dívida Interna												
Refinanciamento da Dívida Externa	7.380.000,00	8.076.000,00	659.605,66	8.016.081,82	4,23	57.918,18	1.912.552,97	5.003.886,04	4,10	3.072.113,96		
Serviço de Dívida Interna												
Serviço de Dívida Externa												
Transferências												
Outros Encargos Especiais	2.024.882,35	2.024.882,35	275.994,68	1.503.466,82	0,79	521.415,53	372.786,35	1.187.130,23	0,97	837.752,12		
Transferências para a Educação Básica												
FU28 - Demais Subfunções	3.000.000,00	957.500,00				957.500,00				957.500,00		
Reserva de Contingência	2.422.076,00	2.449.693,95	128.332,64	2.160.353,82	1,14	289.340,13	338.939,82	986.005,51	0,81	1.463.688,44		
DESPESAS (INTRA-ORÇAMENTARIAS) (II)	316.981.796,01	341.976.664,15	36.794.211,29	189.576.657,91	100,00	152.400.006,24	44.427.536,82	121.918.173,82	100,00	220.056.499,33		
TOTAL (III) = (I + II)												

**RREO-Anexo 02 | Tabela 2.0 - Demonstrativo da Execução das Despesas por Função/Subfunção | Total das Despesas Intra-Orçamentárias**

Função/Subfunção - Intra	Execução da Despesa - Intra										INSCRITAS EM RESTOS A PAGAR NÃO PROCESSADOS (f)
	DESPESAS (INTRA-ORÇAMENTARIAS) (II)	DOTAÇÃO INICIAL	DOTAÇÃO ATUALIZADA (a)	DESPESAS EMPENHADAS NO BIMESTRE	DESPESAS EMPENHADAS ATÉ O BIMESTRE (b)	% (b/III b)	SALDO (c) = DESPESAS LIQUIDADAS NO BIMESTRE (a-b)	DESPESAS LIQUIDADAS ATÉ O BIMESTRE	DESPESAS LIQUIDADAS ATÉ O BIMESTRE (d)	% (d/III d)	
Legislativa		2.422.076,00	2.449.693,95	128.332,64	2.160.353,82	1,14	289.340,13	338.939,82	986.005,51	0,81	1.463.688,44
Ação Legislativa											
Controle Externo											
FU01 - Administração Geral											
FU01 - Demais Subfunções											
Judiciária											
Ação Judiciária											
Defesa do Interesse Público no Processo Judiciário											
FU02 - Administração Geral											
FU02 - Demais Subfunções											
Essencial à Justiça											
Defesa da Ordem Jurídica											



**TESOURO NACIONAL**

Sistema de Informações  
 Contábeis e Fiscais  
 do Setor Público Brasileiro

---

**Relatório Resumido de Execução Orçamentária**

**Prefeitura Municipal de Pedreira - SP (Poder Executivo)**

**Orçamentos Fiscal e da Seguridade Social**

**CNPJ:**

**Exercício: 2024**

**Período de referência: 3º bimestre**

Função/Subfunção - Intra	Execução da Despesa - Intra									
	DOTAÇÃO INICIAL	DOTAÇÃO ATUALIZADA (a)	DESPESAS EMPENHADAS NO BIMESTRE	DESPESAS EMPENHADAS ATÉ O BIMESTRE (b)	%(p/III b)	SALDO (c) = DESPESAS LIQUIDADAS NO BIMESTRE (b+d)	DESPESAS LIQUIDADAS ATÉ O BIMESTRE (d)	%(d/III d)	SALDO (e) = PAGAR NÃO PROCESSADOS (f)	INSCRITAS EM RESTOS A PAGAR NÃO PROCESSADOS (f)
Representação Judicial e Extrajudicial										
FU03 - Administração Geral										
FU03 - Demais Subfunções										
Administração	2.000,00	2.000,00				2.000,00			2.000,00	
Planejamento e Orçamento	500,00	500,00				500,00			500,00	
FU04 - Administração Geral	1.000,00	1.000,00				1.000,00			1.000,00	
Administração Financeira										
Controle Interno										
Normalização e Fiscalização										
Tecnologia da Informação	500,00	500,00				500,00			500,00	
Ordenamento Territorial										
Formação de Recursos Humanos										
Administração de Receitas										
Administração de Concessões										
Comunicação Social										
FU04 - Demais Subfunções										
Defesa Nacional										
Defesa Aérea										
Defesa Naval										
Defesa Terrestre										
FU05 - Administração Geral										
FU05 - Demais Subfunções	500,00	500,00				500,00			500,00	
Segurança Pública	500,00	500,00				500,00			500,00	
Policamento										
Defesa Civil										
Informação e Inteligência										
FU06 - Administração Geral										
FU06 - Demais Subfunções										
Relações Exteriores										
Relações Diplomáticas										
Cooperação Internacional										
FU07 - Administração Geral										
FU07 - Demais Subfunções	3.000,00	3.000,00				3.000,00			3.000,00	
Assistência Social										
Assistência ao Idoso										
Assistência ao Portador de Deficiência										
Assistência à Criança e ao Adolescente	500,00	500,00				500,00			500,00	
Assistência Comunitária	2.500,00	2.500,00				2.500,00			2.500,00	
FU08 - Administração Geral										
FU08 - Demais Subfunções										
Previdência Social										
Previdência Básica										
Previdência do Regime Estatutário										
Previdência Complementar										
Previdência Especial										
FU09 - Administração Geral										
FU09 - Demais Subfunções										
Saúde	503.000,00	530.617,95	128.332,64	355.353,82	0,19	175.264,13	128.332,64	355.353,82	175.264,13	
Atenção Básica	501.500,00	529.117,95	128.332,64	355.353,82	0,19	175.264,13	128.332,64	355.353,82	173.764,13	
Assistência Hospitalar e Ambulatorial	1.000,00	1.000,00				1.000,00			1.000,00	
Suporte Profilático e Tempêrulo										
Vigilância Sanitária										
Vigilância Epidemiológica										
Alimentação e Nutrição	500,00	500,00				500,00			500,00	
FU10 - Administração Geral										

**Relatório Resumido de Execução Orçamentária**  
**Prefeitura Municipal de Pedreira - SP (Poder Executivo)**  
**Orçamentos Fiscal e da Seguridade Social**  
**CNPJ:**  
**Exercício: 2024**  
**Período de referência: 3º bimestre**



Função/Subfunção - Intra	Execução da Despesa - Intra										INSCRITAS EM RESTOS A PAGAR NÃO PROCESSADOS (f)
	DOTAÇÃO INICIAL	DOTAÇÃO ATUALIZADA (a)	DESPESAS EMPENHADAS NO BIMESTRE	DESPESAS EMPENHADAS ATÉ O BIMESTRE (e)	% (p/III b)	SALDO (c) = DESPESAS LIQUIDADAS NO BIMESTRE (a-b)	DESPESAS LIQUIDADAS ATÉ O BIMESTRE (d)	% (p/III d)	SALDO (e) = PAGAR NÃO PROCESSADOS (f)		
FU10 - Demais Subfunções											
Trabalho											
Proteção e Benefícios ao Trabalhador											
Relações de Trabalho											
Empregabilidade											
Fomento ao Trabalho											
FU11 - Administração Geral											
FU11 - Demais Subfunções											
Educação	103.000,00	103.000,00		103.000,00		103.000,00		103.000,00		103.000,00	
Ensino Fundamental	500,00	500,00		500,00		500,00		500,00		500,00	
Ensino Médio											
Ensino Profissional	100.500,00	100.500,00		100.500,00		100.500,00		100.500,00		100.500,00	
Ensino Superior											
Educação Infantil	1.500,00	1.500,00		1.500,00		1.500,00		1.500,00		1.500,00	
Educação de Jovens e Adultos											
Educação Especial	500,00	500,00		500,00		500,00		500,00		500,00	
Educação Básica											
FU12 - Administração Geral											
FU12 - Demais Subfunções											
Cultura	500,00	500,00		500,00		500,00		500,00		500,00	
Patrimônio Histórico Artístico e Arqueológico											
Difusão Cultural	500,00	500,00		500,00		500,00		500,00		500,00	
FU13 - Administração Geral											
FU13 - Demais Subfunções											
Direitos da Cidadania											
Cuidadia e Reintegração Social											
Direitos Individuais Coletivos e Difusos											
Assistência aos Povos Indígenas											
FU14 - Administração Geral											
FU14 - Demais Subfunções											
Urbanismo	3.000,00	3.000,00		3.000,00		3.000,00		3.000,00		3.000,00	
Infra-Estrutura Urbana	1.000,00	1.000,00		1.000,00		1.000,00		1.000,00		1.000,00	
Serviços Urbanos	2.000,00	2.000,00		2.000,00		2.000,00		2.000,00		2.000,00	
Transportes Coletivos Urbanos											
FU15 - Administração Geral											
FU15 - Demais Subfunções											
Habitatção											
Habitatção Rural											
Habitatção Urbana											
FU16 - Administração Geral											
FU16 - Demais Subfunções											
Saneamento	1.805.000,00	1.805.000,00	0,00	1.805.000,00	0,95	0,00	210.607,18	630.651,69	0,52	1.174.348,31	
Saneamento Básico Rural											
Saneamento Básico Urbano	1.805.000,00	1.805.000,00	0,00	1.805.000,00	0,95	0,00	210.607,18	630.651,69	0,52	1.174.348,31	
FU17 - Administração Geral											
FU17 - Demais Subfunções											
Gestão Ambiental	538,00	538,00		538,00		538,00		538,00		538,00	
Preservação e Conservação Ambiental	538,00	538,00		538,00		538,00		538,00		538,00	
Controle Ambiental											
Recuperação de Áreas Degradadas											
Recursos Hídricos											
Meteorologia											
FU18 - Administração Geral											
FU18 - Demais Subfunções											
Ciência e Tecnologia											

**Relatório Resumido de Execução Orçamentária**  
**Prefeitura Municipal de Pedreira - SP (Poder Executivo)**  
**Orçamentos Fiscal e da Seguridade Social**  
**CNPJ:**  
**Exercício: 2024**  
**Período de referência: 3º bimestre**




Função/Subfunção - Intra	DOTAÇÃO INICIAL	DOTAÇÃO ATUALIZADA (a)	DESPESAS EMPENHADAS NO BIMESTRE	DESPESAS EMPENHADAS ATÉ O BIMESTRE (b)	Execução da Despesa - Intra		DESPESAS LIQUIDADAS NO BIMESTRE	DESPESAS LIQUIDADAS ATÉ O BIMESTRE (d)	% (d/III d)	SALDO (e) = (a-d)	INSCRITAS EM RESTOS A PAGAR NÃO PROCESSADOS (f)
					%(p/III b)	SALDO (c) = NO BIMESTRE					
Desenvolvimento Científico											
Desenvolvimento Tecnológico e Engenharia											
Difusão do Conhecimento Científico e Tecnológico											
FU19 - Administração Geral											
FU19 - Demais Subfunções											
Agricultura	538.00	538.00		538.00						538.00	
Abastecimento											
Extensão Rural	538.00	538.00		538.00						538.00	
Irrigação											
Promoção da Produção Agropecuária											
Difusão Agropecuária											
FU20 - Administração Geral											
FU20 - Demais Subfunções											
Organização Agrária											
Reforma Agrária											
Colonização											
FU21 - Administração Geral											
FU21 - Demais Subfunções											
Indústria											
Promoção Industrial											
Produção Industrial											
Mineração											
Propriedade Industrial											
Normalização e Qualidade											
FU22 - Administração Geral											
FU22 - Demais Subfunções											
Comércio e Serviços	500.00	500.00		500.00						500.00	
Promoção Comercial											
Comercialização											
Comércio Exterior											
Serviços Financeiros											
Turismo	500.00	500.00		500.00						500.00	
FU23 - Administração Geral											
FU23 - Demais Subfunções											
Comunicações											
Comunicações Postais											
Telecomunicações											
FU24 - Administração Geral											
FU24 - Demais Subfunções											
Energia											
Conservação de Energia											
Energia Elétrica											
Combustíveis Minerais											
Biocombustíveis											
FU25 - Administração Geral											
FU25 - Demais Subfunções											
Transporte											
Transporte Aéreo											
Transporte Rodoviário											
Transporte Ferroviário											
Transporte Hidroviário											
Transportes Especiais											
FU26 - Administração Geral											
FU26 - Demais Subfunções	500.00	500.00		500.00						500.00	
Desporto e Lazer											

**Relatório Resumido de Execução Orçamentária**  
**Prefeitura Municipal de Pedreira - SP (Poder Executivo)**  
**Orçamentos Fiscal e da Seguridade Social**  
**CNPJ:**  
**Exercício: 2024**  
**Período de referência: 3º bimestre**



Função/Subfunção - Intra	DOTAÇÃO		DESPESAS EMPENHADAS NO BIMESTRE		DESPESAS LIQUIDADAS NO BIMESTRE		DESPESAS LIQUIDADAS ATÉ O BIMESTRE (d)		SALDO (e) = (a-d)	INSCRITAS EM RESTOS A PAGAR NÃO PROCESSADOS (f)
	INICIAL	ATUALIZADA (a)	(p/III b)	(q/III b)	(r/III b)	(s/III b)	(t/III b)	(u/III b)		
Desporto de Rendimento	500,00	500,00							500,00	
Desporto Comunitário										
Lazer										
FUZ7 - Administração Geral										
FUZ7 - Demais Subfunções										
Encargos Especiais										
Refinanciamento da Dívida Interna										
Refinanciamento da Dívida Externa										
Serviço de Dívida Interna										
Serviço de Dívida Externa										
Transferências										
Outros Encargos Especiais										
Transferências para a Educação Básica										
FUZ8 - Demais Subfunções										
Reserva de Contingência										

 Sistema de Informações Contábeis e Fiscais do Setor Público Brasileiro <b>TESOURO NACIONAL</b>	<b>Relatório Resumido de Execução Orçamentária</b>
	<b>Prefeitura Municipal de Pedreira - SP (Poder Executivo)</b>
	<b>Orçamentos Fiscal e da Seguridade Social</b>
	<b>CNPJ:</b>
	<b>Exercício: 2024</b>
	<b>Período de referência: 3º bimestre</b>

RREO-Anexo 02 | Tabela 2.0 - Demonstrativo da Execução das Despesas por Função/Subfunção


Notas Explicativas	Valores
	30/06/2024
Notas Explicativas	-
Notas Explicativas	

**Relatório Resumido de Execução Orçamentária**  
**Prefeitura Municipal de Pedreira - SP (Poder Executivo)**  
**Orçamentos Fiscal e da Seguridade Social**  
**CNPJ:**  
**Exercício: 2024**  
**Período de referência: 3º bimestre**



**RREO-Anexo 03 | Tabela 3.2 - Demonstrativo da Receita Corrente Líquida - Municípios**

Especificação	Evolução da Receita Corrente Líquida												TOTAL (ÚLTIMOS 12 MESES)	PREVISÃO ATUALIZADA 2024
	<R6-11>	<R6-10>	<R6-9>	<R6-8>	<R6-7>	<R6-6>	<R6-5>	<R6-4>	<R6-3>	<R6-2>	<R6-1>	<R6>		
<b>RECEITAS CORRENTES (I)</b>	19.274.853,27	20.427.031,43	19.394.925,20	20.723.800,33	24.877.861,42	26.246.888,01	26.609.088,39	21.024.394,97	21.461.995,20	20.022.534,46	21.095.433,92	263.543.868,03	311.267.541,01	
Impostos, Taxas e Contribuições de Melhoria	3.773.225,63	4.691.634,86	3.751.659,99	3.941.332,95	4.809.221,26	3.894.899,44	8.031.136,51	4.303.606,17	4.008.851,74	4.317.332,71	3.720.769,35	53.065.721,99	66.747.935,08	
IPTU	1.720.462,47	1.601.981,90	1.723.618,53	1.569.296,25	1.864.865,85	2.147.338,27	6.181.725,90	1.780.256,18	1.731.658,32	1.683.706,70	1.688.785,77	25.678.463,59	32.450.000,08	
ISS	987.147,13	1.157.417,27	946.695,33	841.400,64	918.555,23	1.056.273,54	1.071.722,64	981.544,22	1.011.184,45	998.606,46	995.267,51	11.871.602,87	15.345.000,00	
ITBI	208.894,89	375.981,27	224.331,90	189.227,20	183.818,14	326.547,54	222.639,70	225.655,10	183.475,96	428.091,03	322.696,69	194.129,18	3.560.000,00	
IRRF	502.880,84	772.981,65	500.585,63	452.234,48	477.077,40	1.182.635,74	340.702,48	408.332,99	508.378,22	502.170,94	509.140,94	6.304.400,44	5.900.000,00	
Outros Impostos, Taxas e Contribuições de Melhoria	343.640,30	784.612,67	356.528,60	302.171,00	792.155,63	379.889,59	337.199,00	970.177,22	398.438,32	600.351,92	332.845,65	6.128.686,69	9.482.935,00	
Contribuições	224.881,02	208.831,58	223.618,30	217.637,67	222.808,90	230.579,57	243.249,20	257.866,05	234.486,32	246.401,50	255.112,74	2.819.574,84	3.548.000,00	
Receita Patrimonial	343.883,16	335.139,03	275.171,14	273.348,98	238.154,87	282.163,43	313.977,47	304.453,38	306.693,39	318.376,75	297.604,68	3.623.659,50	1.916.338,00	
Rendimentos de Aplicação Financeira	327.882,12	315.072,15	255.110,24	251.445,97	217.213,95	241.373,16	302.062,08	285.663,19	312.189,96	323.132,88	277.979,10	3.412.532,26	1.436.338,00	
Outras Receitas Patrimoniais	15.901,04	20.066,88	20.060,90	21.892,99	20.941,42	20.790,27	11.914,81	18.790,17	12.318,00	13.100,53	15.625,58	211.127,24	480.000,00	
Receita Agropecuária														
Receita Industrial														
Receita de Serviços														
Transferências Correntes	2.183.165,62	2.178.761,76	2.141.800,51	2.178.301,42	2.167.841,36	2.227.340,38	2.238.890,12	2.132.726,90	2.191.332,48	2.276.334,05	2.472.214,67	21.717.133,99	27.834.000,00	
Cota-Parte do FPM	12.622.859,88	12.651.317,91	12.681.666,54	12.675.686,38	13.035.087,17	17.161.057,95	19.127.850,00	15.640.971,69	13.983.664,90	14.422.407,53	15.353.178,40	142.266.264,07	208.280.282,93	
Cota-Parte do FPE	3.168.693,96	3.168.693,96	3.168.693,96	3.168.693,96	3.168.693,96	3.168.693,96	3.168.693,96	3.168.693,96	3.168.693,96	3.168.693,96	3.168.693,96	3.168.693,96	3.168.693,96	
Cota-Parte do FVN	3.869.333,15	3.869.333,15	3.869.333,15	3.869.333,15	3.869.333,15	3.869.333,15	3.869.333,15	3.869.333,15	3.869.333,15	3.869.333,15	3.869.333,15	3.869.333,15	3.869.333,15	
Cota-Parte do FVA	362.272,11	483.397,38	469.798,20	413.843,12	364.100,90	300.539,44	536.041,58	179.925,59	184.601,21	127.316,16	1.169.786,13	341.694,61	14.200.000,00	
Cota-Parte do IRF	348.827	26,59	7.856,93	15.643,74	1.073,54	254,05	320,53	254,05	4.132,01	6,78	15,39	29.240,64	20.000,00	
Transferências da LC nº 61/1989	21.088,59	17.500,34	18.725,36	27.253,07	20.576,25	21.592,23	25.653,74	19.934,06	21.432,82	29.320,84	21.882,36	272.949,98	312.000,00	
Transferências do FUNDEB	2.071.037,87	2.300.968,45	2.156.655,39	2.531.743,46	2.651.170,90	2.438.528,25	3.836.448,85	2.698.452,25	3.031.814,67	2.462.226,05	2.276.771,42	30.669.559,16	35.418.660,00	
Outras Transferências Correntes	1.755.981,99	2.807.625,24	3.157.760,21	2.485.713,05	4.227.971,57	3.973.717,17	1.584.301,74	2.129.388,14	2.607.422,41	4.086.778,30	4.064.752,02	33.786.549,32	36.981.622,93	
Outras Receitas Correntes	127.532,36	381.148,29	232.329,45	290.573,39	249.975,48	287.499,13	427.697,78	343.228,18	265.977,94	110.006,99	135.979,19	2.959.701,82	1.840.865,00	
DEDUÇÕES (II)	1.357.205,58	1.488.004,90	1.369.975,99	1.531.522,33	1.527.188,95	1.749.365,07	2.741.501,06	2.160.528,07	1.698.455,95	1.860.762,99	1.795.228,08	21.063.967,01	26.106.400,00	
Contrib. do Servidor para o Plano de Previdência														
Contribuições Financeiras entre Regimes Previdenciários														
Rendimentos de Aplicações de Recursos Previdenciários														
Dedicação de Receita para Formação de FUNDEB														
RECEITA CORRENTE LÍQUIDA (III) = (I - II)	1.357.205,58	1.488.004,90	1.369.975,99	1.531.522,33	1.527.188,95	1.749.365,07	2.741.501,06	2.160.528,07	1.698.455,95	1.860.762,99	1.795.228,08	21.063.967,01	26.106.400,00	
(-) Transferências obrigatórias da União relativas às emendas individuais (art. 166-A, § 1º, da CF) (IV)	17.817.747,99	18.938.428,63	17.915.906,64	17.963.428,87	19.196.611,38	23.228.896,35	23.504.666,95	24.448.660,32	19.325.939,02	19.601.232,21	21.227.506,38	242.480.901,62	285.161.141,01	
RECEITA CORRENTE LÍQUIDA AJUSTADA PARA CÁLCULO DOS LIMITES DE ENDIVIDAMENTO (V) = (III - IV)	17.817.747,99	18.938.428,63	17.915.906,64	17.883.402,87	19.196.611,38	22.778.896,35	23.504.666,95	24.448.660,32	19.325.939,02	19.601.232,21	20.747.906,38	240.650.901,62	285.161.141,01	
(-) Transferências obrigatórias da União relativas às emendas de bancada (art. 166, § 10º, da CF) (V)														
(-) Transferências obrigatórias das agências comunitárias de saúde e de combate às endemias (CF, art. 198, § 9º, da CF) (VI)														
(-) Outras Contribuições ou Legis. (VII)														
RECEITA CORRENTE LÍQUIDA AJUSTADA PARA CÁLCULO DOS LIMITES DA DESPESA COM PESSOAL (IX) = (V - VI - VII - VIII)	17.817.747,99	18.938.428,63	17.915.906,64	17.883.402,87	19.196.611,38	22.778.896,35	23.504.666,95	24.448.660,32	19.325.939,02	19.601.232,21	20.747.906,38	240.650.901,62	285.161.141,01	

 <p>Sistema de Informações Contábeis e Fiscais do Setor Público Brasileiro TESOURO NACIONAL</p>	<b>Relatório Resumido de Execução Orçamentária</b>
	<b>Prefeitura Municipal de Pedreira - SP (Poder Executivo)</b>
	<b>Orçamentos Fiscal e da Seguridade Social</b>
	<b>CNPJ:</b>
	<b>Exercício: 2024</b>
	<b>Período de referência: 3º bimestre</b>

**RREO-Anexo 03 | Tabela 3.2 - Demonstrativo da Receita Corrente Líquida - Municípios**

Notas Explicativas	Valores
	30/06/2024
Notas Explicativas	-
Notas Explicativas	-


**RREO-Anexo 04 | Tabela 4 - Demonstrativo das Receitas e Despesas Previdenciárias**

Receitas Previdenciárias - RPPS - Fundo em Capitalização (Plano Previdenciário)	Execução da Receita	
	PREVISÃO ATUALIZADA (a)	RECEITAS REALIZADAS ATÉ O BIMESTRE (b)
<b>Receitas</b>	-	-
<b>RECEITAS CORRENTES (I)</b>		
Receita de Contribuições dos Segurados		
Ativo		
Inativo		
Pensionista		
Receita de Contribuições Patronais		
Ativo		
Inativo		
Pensionista		
Receita Patrimonial		
Receitas Imobiliárias		
Receitas de Valores Mobiliários		
Outras Receitas Patrimoniais		
Receita de Serviços		
Outras Receitas Correntes		
Compensação Financeira entre os Regimes		
Receita de Aportes Periódicos para Amortização de Déficit Atuarial do RPPS (II)		
Demais Receitas Correntes		
<b>RECEITAS DE CAPITAL (III)</b>		
Alienação de Bens, Direitos e Ativos		
Amortização de Empréstimos		
Outras Receitas de Capital		
<b>TOTAL DAS RECEITAS DO FUNDO EM CAPITALIZAÇÃO (IV) = (I + III - II)</b>		

 <p>Sistema de Informações Contábeis e Fiscais do Setor Público Brasileiro</p> <p>TESOURO NACIONAL</p>	<p><b>Relatório Resumido de Execução Orçamentária</b></p> <p><b>Prefeitura Municipal de Pedreira - SP (Poder Executivo)</b></p> <p><b>Orçamentos Fiscal e da Seguridade Social</b></p> <p><b>CNPJ:</b></p> <p><b>Exercício: 2024</b></p> <p><b>Período de referência: 3º bimestre</b></p>

**RREO-Anexo 04 | Tabela 4 - Demonstrativo das Receitas e Despesas Previdenciárias**

Despesas	Despesas Previdenciárias - RPPS - Fundo em Capitalização (Plano Previdenciário)	Execução da Despesa				
		DOTAÇÃO ATUALIZADA (c)	DESPESAS EMPENHADAS ATÉ O BIMESTRE (d)	DESPESAS LIQUIDADAS ATÉ O BIMESTRE (e)	DESPESAS PAGAS ATÉ O BIMESTRE (f)	INSCRITAS EM RESTOS A PAGAR NÃO PROCESSADOS NO EXERCÍCIO (g)
Benefícios						
Aposentadorias						
Pensões por Morte						
Outras Despesas Previdenciárias						
Compensação Financeira entre os Regimes						
Demais Despesas Previdenciárias						
TOTAL DAS DESPESAS DO FUNDO EM CAPITALIZAÇÃO (V)						
RESULTADO PREVIDENCIÁRIO - FUNDO EM CAPITALIZAÇÃO (VI) = (IV - V)						

 <p>Sistema de Informações Contábeis e Fiscais do Setor Público Brasileiro TESOURO NACIONAL</p>	<b>Relatório Resumido de Execução Orçamentária</b>
	<b>Prefeitura Municipal de Pedreira - SP (Poder Executivo)</b>
	<b>Orçamentos Fiscal e da Seguridade Social</b>
	<b>CNPJ:</b>
	<b>Exercício: 2024</b>
<b>Período de referência: 3º bimestre</b>	

**RREO-Anexo 04 | Tabela 4 - Demonstrativo das Receitas e Despesas Previdenciárias**

Recursos RPPS Arrecadados em Exercícios Anteriores	Previsão Orçamentária
	PREVISÃO ORÇAMENTÁRIA
<b>Recursos RPPS Arrecadados em Exercícios Anteriores</b>	-
VALOR	

**RREO-Anexo 04 | Tabela 4 - Demonstrativo das Receitas e Despesas Previdenciárias**

Reserva Orçamentária do RPPS	Previsão Orçamentária
	PREVISÃO ORÇAMENTÁRIA
<b>Reserva Orçamentária do RPPS</b>	-
VALOR	

**RREO-Anexo 04 | Tabela 4 - Demonstrativo das Receitas e Despesas Previdenciárias**

Aportes de Recursos para o Fundo em Capitalização do RPPS	Aportes de Recursos
	APORTES REALIZADOS
<b>Aportes de Recursos para o Fundo em Capitalização do RPPS</b>	-
Plano de Amortização - Contribuição Patronal Suplementar	
Plano de Amortização - Aporte Periódico de Valores Predefinidos	
Outros Aportes para o RPPS	
Recursos para Cobertura de Déficit Financeiro	

**RREO-Anexo 04 | Tabela 4 - Demonstrativo das Receitas e Despesas Previdenciárias**

Bens e Direitos do RPPS ( Fundo em Capitalização)	Período de Referência
	SALDO ATUAL
<b>Bens e Direitos do RPPS ( Fundo em Capitalização)</b>	-
Caixa e Equivalentes de Caixa	
Investimentos e Aplicações	
Outros Bens e Direitos	


**RREO-Anexo 04 | Tabela 4 - Demonstrativo das Receitas e Despesas Previdenciárias**

Receitas Previdenciárias - RPPS - Fundo em Repartição (Plano Financeiro)	Execução da Receita	
	PREVISÃO ATUALIZADA (a)	RECEITAS REALIZADAS ATÉ O BIMESTRE (b)
<b>Receitas</b>	-	-
<b>RECEITAS CORRENTES (VII)</b>		
Receita de Contribuições dos Segurados		
Ativo		
Inativo		
Pensionista		
Receita de Contribuições Patronais		
Ativo		
Inativo		
Pensionista		
Receita Patrimonial		
Receitas Imobiliárias		
Receitas de Valores Mobiliários		
Outras Receitas Patrimoniais		
Receita de Serviços		
Outras Receitas Correntes		
Compensação Financeira entre os Regimes		
Demais Receitas Correntes		
<b>RECEITAS DE CAPITAL (VIII)</b>		
Alienação de Bens, Direitos e Ativos		
Amortização de Empréstimos		
Outras Receitas de Capital		
<b>TOTAL DAS RECEITAS DO FUNDO EM REPARTIÇÃO (IX) = (VII + VIII)</b>		

 <p>Sistema de Informações Contábeis e Fiscais do Setor Público Brasileiro</p> <p>TESOURO NACIONAL</p>	<b>Relatório Resumido de Execução Orçamentária</b>
	<b>Prefeitura Municipal de Pedreira - SP (Poder Executivo)</b>
	<b>Orçamentos Fiscal e da Seguridade Social</b>
	<b>CNPJ:</b>
	<b>Exercício: 2024</b>
<b>Período de referência: 3º bimestre</b>	

**RREO-Anexo 04 | Tabela 4 - Demonstrativo das Receitas e Despesas Previdenciárias**

	Despesas Previdenciárias - RPPS - Fundo em Repartição (Plano Financeiro)	Execução da Despesa				
		DOTAÇÃO ATUALIZADA (c)	DESPESAS EMPENHADAS ATÉ O BIMESTRE (d)	DESPESAS LIQUIDADAS ATÉ O BIMESTRE (e)	DESPESAS PAGAS ATÉ O BIMESTRE (f)	INSCRITAS EM RESTOS A PAGAR NÃO PROCESSADOS NO EXERCÍCIO (g)
<b>Despesas</b>						
Benefícios						
Aposentadorias						
Pensões por Morte						
Outras Despesas Previdenciárias						
Compensação Financeira entre os Regimes						
Demais Despesas Previdenciárias						
<b>TOTAL DAS DESPESAS DO FUNDO EM REPARTIÇÃO (X)</b>						
<b>RESULTADO PREVIDENCIÁRIO - FUNDO EM REPARTIÇÃO (XI) = (IX - X)</b>						

 <p>Sistema de Informações Contábeis e Fiscais do Setor Público Brasileiro TESOURO NACIONAL</p>	<b>Relatório Resumido de Execução Orçamentária</b>
	<b>Prefeitura Municipal de Pedreira - SP (Poder Executivo)</b>
	<b>Orçamentos Fiscal e da Seguridade Social</b>
	<b>CNPJ:</b>
	<b>Exercício: 2024</b>
	<b>Período de referência: 3º bimestre</b>

**RREO-Anexo 04 | Tabela 4 - Demonstrativo das Receitas e Despesas Previdenciárias**


Aportes de Recursos para o Fundo em Repartição do RPPS	Aportes de Recursos
	APORTES REALIZADOS
<b>Aportes de Recursos para o Fundo em Repartição do RPPS</b>	-
Recursos para Cobertura de Insuficiências Financeiras	
Recursos para Formação de Reserva	

**RREO-Anexo 04 | Tabela 4 - Demonstrativo das Receitas e Despesas Previdenciárias**

Bens e Direitos do RPPS ( Fundo em Repartição)	Período de Referência
	SALDO ATUAL
<b>Bens e Direitos do RPPS ( Fundo em Repartição)</b>	-
Caixa e Equivalentes de Caixa	
Investimentos e Aplicações	
Outros Bens e Direitos	


**RREO-Anexo 04 | Tabela 4 - Demonstrativo das Receitas e Despesas Previdenciárias**

Receitas da Administração - RPPS	Execução da Receita	
	PREVISÃO ATUALIZADA (a)	RECEITAS REALIZADAS ATÉ O BIMESTRE (b)
<b>Receitas da Administração - RPPS</b>	-	-
RECEITAS CORRENTES		
TOTAL DAS RECEITAS DA ADMINISTRAÇÃO RPPS - (XII)		

 <p>Sistema de Informações Contábeis e Fiscais do Setor Público Brasileiro</p>	<p><b>Relatório Resumido de Execução Orçamentária</b></p>
	<p><b>Prefeitura Municipal de Pedreira - SP (Poder Executivo)</b></p>
	<p><b>Orçamentos Fiscal e da Seguridade Social</b></p>
	<p><b>CNPJ:</b></p>
	<p><b>Exercício: 2024</b></p>
<p><b>Período de referência: 3º bimestre</b></p>	

**RREO-Anexo 04 | Tabela 4 - Demonstrativo das Receitas e Despesas Previdenciárias**

	Despesas da Administração - RPPS	Execução da Despesa				
		DOTAÇÃO ATUALIZADA (c)	DESPESAS EMPENHADAS ATÉ O BIMESTRE (d)	DESPESAS LIQUIDADAS ATÉ O BIMESTRE (e)	DESPESAS PAGAS ATÉ O BIMESTRE (f)	INSCRITAS EM RESTOS A PAGAR NÃO PROCESSADOS NO EXERCÍCIO (g)
<b>Despesas da Administração - RPPS</b>						
DESPESAS CORRENTES (XII)						
Pessoal e Encargos Sociais						
Demais Despesas Correntes						
DESPESAS DE CAPITAL (XIV)						
TOTAL DAS DESPESAS DA ADMINISTRAÇÃO RPPS (XV) = (XIII + XIV)						
RESULTADO DA ADMINISTRAÇÃO RPPS (XVI) = (XII - XV)						

 <p>Sistema de Informações Contábeis e Fiscais do Setor Público Brasileiro TESOURO NACIONAL</p>	<b>Relatório Resumido de Execução Orçamentária</b>
	<b>Prefeitura Municipal de Pedreira - SP (Poder Executivo)</b>
	<b>Orçamentos Fiscal e da Seguridade Social</b>
	<b>CNPJ:</b>
	<b>Exercício: 2024</b>
	<b>Período de referência: 3º bimestre</b>

**RREO-Anexo 04 | Tabela 4 - Demonstrativo das Receitas e Despesas Previdenciárias**

Bens e Direitos - Administração do RPPS	Período de Referência
	SALDO ATUAL
<b>Bens e Direitos - Administração do RPPS</b>	-
Caixa e Equivalentes de Caixa	
Investimentos e Aplicações	
Outros Bens e Direitos	


**RREO-Anexo 04 | Tabela 4 - Demonstrativo das Receitas e Despesas Previdenciárias**

Receitas Previdenciárias (Benefícios Mantidos Pelo Tesouro)	Execução da Receita	
	PREVISÃO ATUALIZADA (a)	RECEITAS REALIZADAS ATÉ O BIMESTRE (b)
<b>Receitas Previdenciárias (Benefícios Mantidos Pelo Tesouro)</b>	-	-
Contribuições dos Servidores		
Demais Receitas Previdenciárias		
<b>TOTAL DAS RECEITAS (BENEFÍCIOS MANTIDOS PELO TESOURO) (XVII)</b>		

 <p>Sistema de Informações Contábeis e Fiscais do Setor Público Brasileiro</p>	<b>Relatório Resumido de Execução Orçamentária</b>
	<b>Prefeitura Municipal de Pedreira - SP (Poder Executivo)</b>
	<b>Orçamentos Fiscal e da Seguridade Social</b>
	<b>CNPJ:</b>
	<b>Exercício: 2024</b>
<b>Período de referência: 3º bimestre</b>	

**RREO-Anexo 04 | Tabela 4 - Demonstrativo das Receitas e Despesas Previdenciárias**

	DOTAÇÃO ATUALIZADA (c)	Execução da Despesa			INSCRITAS EM RESTOS A PAGAR NÃO PROCESSADOS NO EXERCÍCIO (g)
		DESPESAS EMPENHADAS ATÉ O BIMESTRE (d)	DESPESAS LIQUIDADAS ATÉ O BIMESTRE (e)	DESPESAS PAGAS ATÉ O BIMESTRE (f)	
<b>Despesas Previdenciárias (Benefícios Mantidos Pelo Tesouro)</b>	-	-	-	-	-
Despesas Previdenciárias (Benefícios Mantidos Pelo Tesouro)					
Aposentadorias					
Pensões					
Outras Despesas Previdenciárias					
TOTAL DAS DESPESAS (BENEFÍCIOS MANTIDOS PELO TESOUREO) (XV/II)					
RESULTADO DOS BENEFÍCIOS MANTIDOS PELO TESOUREO (XIX) = (XVII) - (XVIII)					

 <p>Sistema de Informações Contábeis e Fiscais do Setor Público Brasileiro TESOURO NACIONAL</p>	<b>Relatório Resumido de Execução Orçamentária</b>
	<b>Prefeitura Municipal de Pedreira - SP (Poder Executivo)</b>
	<b>Orçamentos Fiscal e da Seguridade Social</b>
	<b>CNPJ:</b>
	<b>Exercício: 2024</b>
	<b>Período de referência: 3º bimestre</b>

**RREO-Anexo 04 | Tabela 4 - Demonstrativo das Receitas e Despesas Previdenciárias**

Notas Explicativas	Valores
	30/06/2024
Notas Explicativas	-
Notas Explicativas	-

**RREO-Anexo 06 | Tabela 6.3 - Demonstrativo dos Resultados Primário e Nominal - Municípios**

Cálculo Acima da Linha - Receitas Primárias	Receita Orçamentária	
	PREVISÃO ATUALIZADA	Até o Bimestre / 2024 RECEITAS REALIZADAS (a)
<b>Cálculo Acima da Linha - Receitas Primárias</b>	-	-
RECEITAS CORRENTES (EXCETO FONTES RPPS) (I)	288.229.141,01	128.240.647,81
Impostos, Taxas e Contribuições de Melhoria	66.747.935,08	28.338.236,02
IPTU	32.450.000,08	15.223.230,53
ISS	15.345.000,00	5.954.213,73
ITBI	3.560.000,00	1.576.687,36
IRRF	5.900.000,00	2.416.124,70
Outros Impostos, Taxas e Contribuições de Melhoria	9.492.935,00	3.167.979,70
Contribuições	3.548.000,00	1.491.418,20
Receita Patrimonial	1.916.338,00	1.895.812,81
Aplicações Financeiras (II)	1.436.338,00	1.804.305,07
Outras Receitas Patrimoniais	480.000,00	91.507,74
Transferências Correntes	183.173.882,93	80.554.065,90
Cota-Parte do FPM	53.550.000,00	22.226.355,76
Cota-Parte do ICMS	45.600.000,00	16.802.141,41
Cota-Parte do IPVA	11.360.000,00	9.007.887,82
Cota-Parte do ITR	16.000,00	3.724,93
Transferências da LC nº 61/1989	249.600,00	116.710,85
Transferências do FUNDEB	35.416.660,00	17.119.754,84
Outras Transferências Correntes	36.981.622,93	15.277.490,29
Demais Receitas Correntes	32.842.985,00	15.961.114,88
Outras Receitas Financeiras (III)	160.000,00	260,59
Receitas Correntes Restantes	32.682.985,00	15.960.854,29
RECEITAS PRIMÁRIAS CORRENTES (EXCETO FONTES RPPS) (IV) = (I - (II + III))	286.632.803,01	126.436.082,15
RECEITAS PRIMÁRIAS CORRENTES (COM FONTES RPPS) (V)		
RECEITAS NÃO PRIMÁRIAS CORRENTES (COM FONTES RPPS) (VI)		
RECEITAS DE CAPITAL (EXCETO FONTES RPPS) (VII)	28.732.655,00	2.057.541,82
Operações de Crédito (VIII)		279.754,17
Amortização de Empréstimos (IX)		
Alienação de Bens	3.321.145,00	
Receitas de Alienação de Investimentos Temporários (X)		
Receitas de Alienação de Investimentos Permanentes (XI)		
Outras Alienações de Bens	3.321.145,00	
Transferências de Capital	25.411.510,00	1.777.787,65
Convênios	24.241.510,00	1.512.135,10
Outras Transferências de Capital	1.170.000,00	265.652,55
Outras Receitas de Capital		
Outras Receitas de Capital Não Primárias (XII)		
Outras Receitas de Capital Primárias		
RECEITAS PRIMÁRIAS DE CAPITAL (EXCETO FONTES RPPS) (XIII) = (VII - (VIII + IX + X + XI + XII))	28.732.655,00	1.777.787,65
RECEITAS PRIMÁRIAS DE CAPITAL (COM FONTES RPPS) (XIV)		
RECEITAS NÃO PRIMÁRIAS DE CAPITAL (COM FONTES RPPS) (XV)		
RECEITA PRIMÁRIA TOTAL (XVI) = (IV + V + XIII + XIV)	315.365.458,01	128.213.869,80
RECEITA PRIMÁRIA TOTAL (EXCETO FONTES RPPS) (XVII) = (IV + XIII)	315.365.458,01	128.213.869,80




**TESOURO NACIONAL**

Sistema de Informações  
Contábeis e Fiscais  
do Setor Público Brasileiro

**Relatório Resumido de Execução Orçamentária**  
**Prefeitura Municipal de Pedreira - SP (Poder Executivo)**  
**Orçamentos Fiscal e da Seguridade Social**  
**CNPJ:**  
**Exercício: 2024**  
**Período de referência: 3º bimestre**

**RREO-Anexo 06 | Tabela 6.3 - Demonstrativo dos Resultados Primário e Nominal - Municípios**

	Despesa Orçamentária						RESTOS A PAGAR NÃO PROCESSADOS LIQUIDADOS	PAGOS (c)
	Até o Bimestre / 2024							
	DOTAÇÃO ATUALIZADA	DESPESAS EMPENHADAS	DESPESAS LIQUIDADAS	DESPESAS PAGAS (a)	RESTOS A PAGAR PROCESSADOS PAGOS (b)			
<b>Cálculo Acima da Linha - Despesas Primárias</b>								
<b>Cálculo Acima da Linha - Despesas Primárias</b>								
DESPESAS CORRENTES (EXCETO FONTES RPPS) (XVIII)	262.362.438,56	164.551.539,31	110.238.180,06	98.653.852,02	5.516.984,12	1.791.502,84	1.786.238,85	
Pessoal e Encargos Sociais	107.916.745,47	51.255.076,54	47.142.431,90	39.812.796,40	1.173.398,60			
Juros e Encargos da Dívida (XIX)	1.143.000,00	1.126.746,63	1.068.134,35	1.068.134,35				
Outras Despesas Correntes	153.302.693,09	112.169.714,14	62.027.613,81	57.772.921,27	4.343.585,52	1.791.502,84	1.786.238,85	
DESPESAS PRIMÁRIAS CORRENTES (EXCETO FONTES RPPS) (XX) = (XVIII - XIX)	261.219.438,56	163.424.792,68	109.170.045,71	97.585.717,67	5.516.984,12	1.791.502,84	1.786.238,85	
DESPESAS PRIMÁRIAS CORRENTES (COM FONTES RPPS) (XXI)								
DESPESAS NÃO PRIMÁRIAS CORRENTES (COM FONTES RPPS) (XXII)								
DESPESAS DE CAPITAL (EXCETO FONTES RPPS) (XVIII)	78.656.725,59	25.025.118,60	11.679.983,76	10.924.072,09	838.836,60	883.775,38	615.196,21	
Investimentos	69.884.225,59	17.164.125,17	7.222.046,34	6.494.355,44	838.836,60	883.775,38	615.196,21	
Inversões Financeiras								
Concessão de Empréstimos e Financiamentos (XXIV)								
Aquisição de Título de Capital já Integralizado (XXV)								
Aquisição de Título de Crédito (XXVI)								
Demais Inversões Financeiras								
Amortização da Dívida (XXVII)	8.772.500,00	7.860.993,43	4.457.947,42	4.429.716,65				
DESPESAS PRIMÁRIAS DE CAPITAL (EXCETO FONTES RPPS) (XXVIII) = (XXIII - (XXIV + XXV + XXVI + XXVII))	69.884.225,59	17.164.125,17	7.222.046,34	6.494.355,44	838.836,60	883.775,38	615.196,21	
RESERVA DE CONTINGÊNCIA (XXIX)	957.500,00							
DESPESAS PRIMÁRIAS DE CAPITAL (COM FONTES RPPS) (XXX)								
DESPESAS NÃO PRIMÁRIAS DE CAPITAL (COM FONTES RPPS) (XXXI)								
DESPESA PRIMÁRIA TOTAL (XXXII) = (XX + XXI + XXVIII + XXIX + XXX)	332.061.164,15	180.588.917,85	116.392.082,05	104.080.073,11	6.355.820,72	2.675.276,22	2.401.435,06	
DESPESA PRIMÁRIA TOTAL (EXCETO FONTES RPPS) (XXXIII) = (XX + XXVIII + XXX)	332.061.164,15	180.588.917,85	116.392.082,05	104.080.073,11	6.355.820,72	2.675.276,22	2.401.435,06	

 <p>Sistema de Informações Contábeis e Fiscais do Setor Público Brasileiro</p> <p>TESOURO NACIONAL</p>	<b>Relatório Resumido de Execução Orçamentária</b>
	<b>Prefeitura Municipal de Pedreira - SP (Poder Executivo)</b>
	<b>Orçamentos Fiscal e da Seguridade Social</b>
	<b>CNPJ:</b>
	<b>Exercício: 2024</b>
	<b>Período de referência: 3º bimestre</b>

**RREO-Anexo 06 | Tabela 6.3 - Demonstrativo dos Resultados Primário e Nominal - Municípios**

Resultado Primário - Acima da Linha	Até o Bimestre / 2024	
	VALOR	
<b>Resultado Primário - Acima da Linha</b>	-	
RESULTADO PRIMÁRIO (COM RPPS) - Acima da Linha (XXXIV) = (XVIa - (XXXIIa + XXXIIb + XXXIIc))		15.376.540,91
RESULTADO PRIMÁRIO (SEM RPPS) - Acima da Linha (XXXV) = (XVIIa - (XXXIIIa + XXXIIIb + XXXIIIc))		15.376.540,91

**RREO-Anexo 06 | Tabela 6.3 - Demonstrativo dos Resultados Primário e Nominal - Municípios**

Meta Fiscal para o Resultado Primário	Meta Fixada na LDO	
	VALOR CORRENTE	
<b>Meta Fiscal para o Resultado Primário</b>	-	
Meta fixada no Anexo de Metas Fiscais da LDO para o exercício de referência		-4.908.205,75

**RREO-Anexo 06 | Tabela 6.3 - Demonstrativo dos Resultados Primário e Nominal - Municípios**

Juros Nominais	Até o Bimestre / 2024	
	VALOR INCORRIDO	
<b>Juros Nominais</b>	-	
Juros, Encargos e Variações Monetárias Ativos (Exceto RPPS) (XXXVI)		1.804.305,07
Juros, Encargos e Variações Monetárias Passivos (Exceto RPPS) (XXXVII)		1.018.311,16

**RREO-Anexo 06 | Tabela 6.3 - Demonstrativo dos Resultados Primário e Nominal - Municípios**

Resultado Nominal - Acima da Linha	Até o Bimestre / 2024	
	VALOR	
<b>Resultado Nominal - Acima da Linha</b>	-	
RESULTADO NOMINAL (SEM RPPS) - Acima da Linha (XXXVIII) = XXXV + (XXXVI - XXXVII)		16.162.534,82

**RREO-Anexo 06 | Tabela 6.3 - Demonstrativo dos Resultados Primário e Nominal - Municípios**

Cálculo Abaixo da Linha - Resultado Nominal	Saldo	
	Em 31/12/2023 (a)	Até o Bimestre 2024 (b)
<b>Cálculo Abaixo da Linha - Resultado Nominal</b>	-	-
DÍVIDA CONSOLIDADA (XXXIX)	71.190.325,65	63.452.997,54
DEDUÇÕES (XL)	36.528.778,66	46.346.135,56
Disponibilidade de Caixa	35.283.097,66	45.100.454,56
Disponibilidade de Caixa Bruta	41.632.597,33	51.309.116,70
(-) Restos a Pagar Processados (XLI)	3.514.889,50	4.567.683,43
(-) Depósitos Restituíveis e Valores Vinculados	2.834.610,17	1.640.978,71
Demais Haveres Financeiros	1.245.681,00	1.245.681,00
DÍVIDA CONSOLIDADA LÍQUIDA (XLII) = (XXXIX - XL)	34.661.546,99	17.106.861,98

**RREO-Anexo 06 | Tabela 6.3 - Demonstrativo dos Resultados Primário e Nominal - Municípios**


Resultado Nominal - Abaixo da Linha	Até o Bimestre / 2024	
	VALOR	
<b>Resultado Nominal - Abaixo da Linha</b>	-	
RESULTADO NOMINAL (SEM RPPS) - Abaixo da Linha (XLIII) = (XLIIa - XLIIb)		17.554.685,01

**RREO-Anexo 06 | Tabela 6.3 - Demonstrativo dos Resultados Primário e Nominal - Municípios**

Meta Fiscal para o Resultado Nominal	Meta Fixada na LDO	
	VALOR CORRENTE	
<b>Meta Fiscal para o Resultado Nominal</b>	-	
Meta fixada no Anexo de Metas Fiscais da LDO para o exercício de referência		34.524.791,45

**RREO-Anexo 06 | Tabela 6.3 - Demonstrativo dos Resultados Primário e Nominal - Municípios**

Ajuste Metodológico	Até o Bimestre / 2024	
	VALOR	
<b>Ajuste Metodológico</b>	-	
VARIAÇÃO DO SALDO DE RPP (XLIV) = (XLIIb - XLIIa)		757.823,21
RECEITA DE ALIENAÇÃO DE INVESTIMENTOS PERMANENTES (XLV) = (XI)		
VARIAÇÃO CAMBIAL (XLVI)		
VARIAÇÃO DO SALDO DE PRECATORIOS INTEGRANTES DA DC (XLVII)		
VARIAÇÃO DO SALDO DAS DEMAIS OBRIGAÇÕES INTEGRANTES DA DC (XLVIII)		
OUTROS AJUSTES (XLIX)		
RESULTADO NOMINAL (SEM RPPS) AJUSTADO - Abaixo da Linha (L) = (XLIII + (XLIV - XLV - XLVI + XLVII + XLVIII) +/- (XLIX))		18.312.508,22

 <p>Sistema de Informações Contábeis e Fiscais do Setor Público Brasileiro TESOURO NACIONAL</p>	<b>Relatório Resumido de Execução Orçamentária</b>
	<b>Prefeitura Municipal de Pedreira - SP (Poder Executivo)</b>
	<b>Orçamentos Fiscal e da Seguridade Social</b>
	<b>CNPJ:</b>
	<b>Exercício: 2024</b>
	<b>Período de referência: 3º bimestre</b>

**RREO-Anexo 06 | Tabela 6.3 - Demonstrativo dos Resultados Primário e Nominal - Municípios**

Resultado Primário - Abaixo da Linha	Até o Bimestre / 2024
	VALOR
<b>Resultado Primário - Abaixo da Linha</b>	-
RESULTADO PRIMÁRIO (SEM RPPS) - Abaixo da Linha (LI) = (L) - (XXXVI - XXXVII)	17.526.514,31

**RREO-Anexo 06 | Tabela 6.3 - Demonstrativo dos Resultados Primário e Nominal - Municípios**

Informações Adicionais	PREVISÃO ORÇAMENTÁRIA
	PREVISÃO ORÇAMENTÁRIA
<b>Informações Adicionais</b>	-
SALDO DE EXERCÍCIOS ANTERIORES	4.846.053,45
Recursos Arrecadados em Exercícios Anteriores - RPPS	
Superávit Financeiro Utilizado para Abertura e Reabertura de Créditos Adicionais	4.846.053,45
RESERVA ORÇAMENTÁRIA DO RPPS	

**RREO-Anexo 06 | Tabela 6.3 - Demonstrativo dos Resultados Primário e Nominal - Municípios**

Notas Explicativas	Valores
	30/06/2024
<b>Notas Explicativas</b>	-
Notas Explicativas	



**TESOURO NACIONAL**

Systema de Informações  
Contábeis e Fiscais  
do Setor Público Brasileiro


**Relatório Resumido de Execução Orçamentária**  
**Prefeitura Municipal de Pedreira - SP (Poder Executivo)**  
**Orçamentos Fiscal e da Seguridade Social**  
**CNPJ:**  
**Exercício: 2024**  
**Período de referência: 3º bimestre**

**RREO-Anexo 07 | Tabela 7.0 - Demonstrativo dos Restos à Pagar por Poder e Órgão - Municípios**

Poder/Órgão	Poder/Órgão										
	RESTOS A PAGAR PROCESSADOS					RESTOS A PAGAR NÃO PROCESSADOS					
	Inscritos Em Exercícios Anteriores (a)	Inscritos Em 31 de dezembro de 2023 (b)	Pagos (c)	Cancelados (d)	Saldo e = (a + b) - (c + d)	Inscritos Em Exercícios Anteriores (f)	Inscritos Em 31 de dezembro de 2023 (g)	Liquidados (h)	Pagos (i)	Cancelados (j)	Saldo e = (f + g) - (i + j)
RESTOS A PAGAR (EXCETO INTRA-ORÇAMENTÁRIOS) (I)	3.508.180,50	7.143.571,27	6.356.820,72	3.093,78	4.293.837,27	680.715,67	3.800.752,32	2.675.278,22	2.401.435,06	95.907,08	1.884.125,85
PODER EXECUTIVO	3.508.180,50	7.143.571,27	6.356.820,72	3.093,78	4.293.837,27	680.715,67	3.793.302,32	2.667.838,22	2.398.985,06	95.907,08	1.884.125,85
PODER LEGISLATIVO							7.450,00	7.450,00	7.450,00		0,00
Câmara Municipal							7.450,00	7.450,00	7.450,00		0,00
Tribunal de Contas do Município											
RESTOS A PAGAR (INTRA-ORÇAMENTÁRIOS) (II)											
TOTAL (III) = (I + II)	3.508.180,50	7.143.571,27	6.356.820,72	3.093,78	4.293.837,27	680.715,67	3.800.752,32	2.675.278,22	2.401.435,06	95.907,08	1.884.125,85
											6.277.983,12
											6.277.983,12

**RREO-Anexo 07 | Tabela 7.0 - Demonstrativo dos Restos à Pagar por Poder e Órgão - Municípios**

Poder/Órgão - Intra	Poder/Órgão - Intra										
	RESTOS A PAGAR PROCESSADOS					RESTOS A PAGAR NÃO PROCESSADOS					
	Inscritos Em Exercícios Anteriores (a)	Inscritos Em 31 de dezembro de 2023 (b)	Pagos (c)	Cancelados (d)	Saldo e = (a + b) - (c + d)	Inscritos Em Exercícios Anteriores (f)	Inscritos Em 31 de dezembro de 2023 (g)	Liquidados (h)	Pagos (i)	Cancelados (j)	Saldo e = (f + g) - (i + j)
RESTOS A PAGAR (INTRA-ORÇAMENTÁRIOS) (I)											
PODER EXECUTIVO											
PODER LEGISLATIVO											
Câmara Municipal											
Tribunal de Contas do Município											

 <p>Sistema de Informações Contábeis e Fiscais do Setor Público Brasileiro TESOURO NACIONAL</p>	<b>Relatório Resumido de Execução Orçamentária</b>
	<b>Prefeitura Municipal de Pedreira - SP (Poder Executivo)</b>
	<b>Orçamentos Fiscal e da Seguridade Social</b>
	<b>CNPJ:</b>
	<b>Exercício: 2024</b>
	<b>Período de referência: 3º bimestre</b>

**RREO-Anexo 07 | Tabela 7.0 - Demonstrativo dos Restos à Pagar por Poder e Órgão - Municípios**

Notas Explicativas	Valores
	30/06/2024
Notas Explicativas	-
Notas Explicativas	-

**RREO-Anexo 13 | Tabela 13.0 - Demonstrativo das Parcerias Público-Privadas**

Impactos das Contratações de PPP	Especificação de PPP	
	SALDO TOTAL EM 31 DE DEZEMBRO DO EXERCÍCIO ANTERIOR	SALDO FINAL ATÉ O BIMESTRE
<b>Impactos das Contratações de PPP</b>	-	-
TOTAL DE ATIVOS		
Ativos Constituídos pela SPE		
TOTAL DE PASSIVOS		
Obrigações decorrentes de Ativos Constituídos pela SPE		
Provisões de PPP		
Outros Passivos		
<b>ATOS POTENCIAIS PASSIVOS</b>		
Obrigações Contratuais		
Riscos não Provisionados		
Garantias Concedidas		
Outros Passivos Contingentes		

 <p>                 Sistema de Informações                  Contábeis e Fiscais                  do Setor Público Brasileiro  <b>TESOURO NACIONAL</b> </p>	<b>Relatório Resumido de Execução Orçamentária</b>	
	<b>Prefeitura Municipal de Pedreira - SP (Poder Executivo)</b>	
	<b>Orçamentos Fiscal e da Seguridade Social</b>	
	<b>CNPJ:</b>	
	<b>Exercício: 2024</b>	
<b>Período de referência: 3º bimestre</b>		

**RREO-Anexo 13 | Tabela 13.0 - Demonstrativo das Parcerias Público-Privadas | Do Ente Federado, exceto estatais não dependentes - Contratadas (I.1)**

Despesas de PPP Do Ente Federado, exceto estatais não dependentes - Contratadas (I.1)	Despesas de PPP									
	EXERCÍCIO ANTERIOR	EXERCÍCIO CORRENTE (EC)	<EC + 1>	<EC + 2>	<EC + 3>	<EC + 4>	<EC + 5>	<EC + 6>	<EC + 7>	<EC + 8>

**RREO-Anexo 13 | Tabela 13.0 - Demonstrativo das Parcerias Público-Privadas | Do Ente Federado, exceto estatais não dependentes - A Contratar (II.2)**

Despesas de PPP Do Ente Federado, exceto estatais não dependentes - A Contratar (II.2)	Despesas de PPP									
	EXERCÍCIO ANTERIOR	EXERCÍCIO CORRENTE (EC)	<EC + 1>	<EC + 2>	<EC + 3>	<EC + 4>	<EC + 5>	<EC + 6>	<EC + 7>	<EC + 8>

**RREO-Anexo 13 | Tabela 13.0 - Demonstrativo das Parcerias Público-Privadas | Das Estatais Não-Dependentes (II.1)**


Despesas de PPP das Estatais Não-dependentes - Contratadas (II.1)	Despesas de PPP									
	EXERCÍCIO ANTERIOR	EXERCÍCIO CORRENTE (EC)	<EC + 1>	<EC + 2>	<EC + 3>	<EC + 4>	<EC + 5>	<EC + 6>	<EC + 7>	<EC + 8>

**RREO-Anexo 13 | Tabela 13.0 - Demonstrativo das Parcerias Público-Privadas | Das Estatais Não Dependentes - A Contratar (II.2)**

Despesas de PPP das Estatais Não-dependentes - A Contratar (II.2)	Despesas de PPP									
	EXERCÍCIO ANTERIOR	EXERCÍCIO CORRENTE (EC)	<EC + 1>	<EC + 2>	<EC + 3>	<EC + 4>	<EC + 5>	<EC + 6>	<EC + 7>	<EC + 8>

**RREO-Anexo 13 | Tabela 13.0 - Demonstrativo das Parcerias Público-Privadas**

Total das Despesas de PPP	Despesas de PPP										
	EXERCÍCIO ANTERIOR	EXERCÍCIO CORRENTE (EC)	<EC + 1>	<EC + 2>	<EC + 3>	<EC + 4>	<EC + 5>	<EC + 6>	<EC + 7>	<EC + 8>	<EC + 9>
TOTAL DAS DESPESAS DE PPP DO ENTE FEDERADO (I) = (I.1 + II.2)											
TOTAL DAS DESPESAS DE PPP DAS ESTATAIS NÃO-DEPENDENTES (II) = (II.1 + II.2)											
TOTAL DAS DESPESAS DE PPP (III) = (I) + (II)											
RECEITA CORRENTE LÍQUIDA (RCL) (IV)											
TOTAL DAS DESPESAS CONSIDERADAS PARA O LIMITE = (I)											
TOTAL DAS DESPESAS CONSIDERADAS PARA O LIMITE/ RCL (%) (V) = (I / IV)											

 <p>Sistema de Informações Contábeis e Fiscais do Setor Público Brasileiro TESOURO NACIONAL</p>	<b>Relatório Resumido de Execução Orçamentária</b>
	<b>Prefeitura Municipal de Pedreira - SP (Poder Executivo)</b>
	<b>Orçamentos Fiscal e da Seguridade Social</b>
	<b>CNPJ:</b>
	<b>Exercício: 2024</b>
	<b>Período de referência: 3º bimestre</b>

**RREO-Anexo 13 | Tabela 13.0 - Demonstrativo das Parcerias Público-Privadas**

Notas Explicativas	Valores
	30/06/2024
Notas Explicativas	-
Notas Explicativas	-

**RREO-Anexo 14 | Tabela 14.0 - Demonstrativo Simplificado do Relatório Resumido da Execução Orçamentária - Municípios e DF**

Balanco Orçamentário	Valores
	Até o Bimestre
<b>Balanco Orçamentário</b>	-
<b>RECEITAS</b>	
Previsão Inicial	316.961.796,01
Previsão Atualizada	316.961.796,01
Receitas Realizadas	130.298.189,63
Déficit Orçamentário	
Saldos de Exercícios Anteriores (Utilizados para Créditos Adicionais)	4.846.053,45
<b>DESPESAS</b>	
Dotação Inicial	316.961.796,01
Dotação Atualizada	341.976.664,15
Despesas Empenhadas	189.576.657,91
Despesas Liquidadas	121.918.173,82
Despesas Pagas	109.577.924,11
Superávit Orçamentário	8.380.015,81

**RREO-Anexo 14 | Tabela 14.0 - Demonstrativo Simplificado do Relatório Resumido da Execução Orçamentária - Municípios e DF**

Despesas por Função/Subfunção	Valores
	Até o Bimestre
<b>Despesas por Função/Subfunção</b>	-
Despesas Empenhadas	189.576.657,91
Despesas Liquidadas	121.918.173,82

**RREO-Anexo 14 | Tabela 14.0 - Demonstrativo Simplificado do Relatório Resumido da Execução Orçamentária - Municípios e DF**

Receita Corrente Líquida - RCL	Valores
	Até o Bimestre
<b>Receita Corrente Líquida - RCL</b>	-
Receita Corrente Líquida	242.480.901,62
Receita Corrente Líquida Ajustada para Cálculo dos Limites de Endividamento	240.650.901,62
Receita Corrente Líquida Ajustada para Cálculo dos Limites da Despesa com Pessoal	240.650.901,62


**RREO-Anexo 14 | Tabela 14.0 - Demonstrativo Simplificado do Relatório Resumido da Execução Orçamentária - Municípios e DF**

Receitas e Despesas do Regime Próprio de Previdência dos Servidores	Valores
	Até o Bimestre
<b>Receitas e Despesas do Regime Próprio de Previdência dos Servidores</b>	-
Fundo em Capitalização (PLANO PREVIDENCIÁRIO)	
Receitas Previdenciárias Realizadas	
Despesas Previdenciárias Empenhadas	
Despesas Previdenciárias Liquidadas	
Despesas Previdenciárias Pagas	
Resultado Previdenciário	
Fundo em Repartição (PLANO FINANCEIRO)	
Receitas Previdenciárias Realizadas	
Despesas Previdenciárias Empenhadas	
Despesas Previdenciárias Liquidadas	
Despesas Previdenciárias Pagas	
Resultado Previdenciário	

**RREO-Anexo 14 | Tabela 14.0 - Demonstrativo Simplificado do Relatório Resumido da Execução Orçamentária - Municípios e DF**

Resultados Primário e Nominal	Verificação das Metas dos Resultados Nominal e Primário		
	Meta Fixada no Anexo de Metas Fiscais da LDO (a)	Resultado Apurado até o Bimestre (b)	% em Relação à Meta (b/a)
<b>Resultados Primário e Nominal</b>	-	-	-
RESULTADO PRIMÁRIO (SEM RPPS) - Acima da Linha	-4.908.205,75	15.376.540,91	-3,13
RESULTADO NOMINAL (SEM RPPS) - Abaixo da Linha	34.524.791,45	17.554.685,01	0,51

**RREO-Anexo 14 | Tabela 14.0 - Demonstrativo Simplificado do Relatório Resumido da Execução Orçamentária - Municípios e DF**

 <p>Sistema de Informações Contábeis e Fiscais do Setor Público Brasileiro</p> <p>TESOURO NACIONAL</p>	<b>Relatório Resumido de Execução Orçamentária</b>
	<b>Prefeitura Municipal de Pedreira - SP (Poder Executivo)</b>
	<b>Orçamentos Fiscal e da Seguridade Social</b>
	<b>CNPJ:</b>
	<b>Exercício: 2024</b>
<b>Período de referência: 3º bimestre</b>	

Restos a Pagar por Poder e Ministério Público	Estágios dos Restos a Pagar			
	Inscrição	Cancelamento Até o Bimestre	Pagamento Até o Bimestre	Saldo a Pagar
<b>Restos a Pagar por Poder e Ministério Público</b>	-	-	-	-
RESTOS A PAGAR PROCESSADOS	10.652.751,77	3.093,78	6.355.820,72	4.293.837,27
Poder Executivo	10.652.751,77	3.093,78	6.355.820,72	4.293.837,27
Poder Legislativo	0,00	0,00	0,00	0,00
Poder Judiciário				
Ministério Público				
Defensoria Pública				
RESTOS A PAGAR NÃO PROCESSADOS	4.481.467,99	95.907,08	2.401.435,06	1.984.125,85
Poder Executivo	4.474.017,99	95.907,08	2.393.985,06	1.984.125,85
Poder Legislativo	7.450,00	0,00	7.450,00	0,00
Poder Judiciário				
Ministério Público				
Defensoria Pública				
<b>TOTAL</b>	<b>15.134.219,76</b>	<b>99.000,86</b>	<b>8.757.255,78</b>	<b>6.277.963,12</b>

## RREO-Anexo 14 | Tabela 14.0 - Demonstrativo Simplificado do Relatório Resumido da Execução Orçamentária - Municípios e DF

Despesas com Manutenção e Desenvolvimento do Ensino	Valor Apurado Até o Bimestre	Apuração das Despesas com Ensino	
		Limites Constitucionais Anuais	
		% Mínimo a Aplicar no Exercício	% Aplicado Até o Bimestre
<b>Despesas com Manutenção e Desenvolvimento do Ensino</b>	-	-	-
Mínimo Anual de <18% / 25%> das Receitas de Impostos na Manutenção e Desenvolvimento do Ensino	28.840.327,30	25,00	33,78
Mínimo Anual de 70% do FUNDEB na Remuneração dos Profissionais da Educação Básica	11.710.368,05	70,00	67,93
Percentual de 50% da Complementação da União ao FUNDEB (VAAT) na Educação Infantil		50,00	
Mínimo de 15% da Complementação da União ao FUNDEB (VAAT) em Despesas de Capital		15,00	

## RREO-Anexo 14 | Tabela 14.0 - Demonstrativo Simplificado do Relatório Resumido da Execução Orçamentária - Municípios e DF

Receitas de Operações de Crédito e Despesas de Capital	Apuração das Receitas de Operações de Crédito e Despesas de Capital	
	Valor Apurado no Exercício	Saldo Não Realizado
<b>Receitas de Operações de Crédito e Despesas de Capital</b>	-	-
Receitas de Operações de Crédito	279.754,17	-279.754,17
Despesa de Capital Líquida	25.025.118,60	53.631.606,99

## RREO-Anexo 14 | Tabela 14.0 - Demonstrativo Simplificado do Relatório Resumido da Execução Orçamentária - Municípios e DF

Projeção Atuarial dos Regimes de Previdência	Exercício de Apuração			
	Exercício	10º Exercício	20º Exercício	35º Exercício
<b>Projeção Atuarial dos Regimes de Previdência</b>	-	-	-	-
Fundo em Capitalização (Plano Previdenciário)				
Receitas Previdenciárias				
Despesas Previdenciárias				
Resultado Previdenciário				
Fundo em Repartição (Plano Financeiro)				
Receitas Previdenciárias				
Despesas Previdenciárias				
Resultado Previdenciário				

## RREO-Anexo 14 | Tabela 14.0 - Demonstrativo Simplificado do Relatório Resumido da Execução Orçamentária - Municípios e DF


Receita da Alienação de Ativos e Aplicação dos Recursos	Apuração da Receita da Alienação de Ativos e Aplicação dos Recursos	
	Valor Apurado no Exercício	Saldo a Realizar
<b>Receita da Alienação de Ativos e Aplicação dos Recursos</b>	-	-
Receitas da Alienação de Ativos		
Aplicação dos Recursos da Alienação de Ativos		

## RREO-Anexo 14 | Tabela 14.0 - Demonstrativo Simplificado do Relatório Resumido da Execução Orçamentária - Municípios e DF

Despesas com Ações e Serviços Públicos de Saúde	Valor Apurado Até o Bimestre	Apuração das Despesas com Saúde	
		Limites Constitucionais Anuais	
		% Mínimo a Aplicar no Exercício	% Aplicado Até o Bimestre
<b>Despesas com Ações e Serviços Públicos de Saúde</b>	-	-	-
Despesas com Ações e Serviços Públicos de Saúde Executadas com Recursos de Impostos	26.672.584,53	15,00	31,24

## RREO-Anexo 14 | Tabela 14.0 - Demonstrativo Simplificado do Relatório Resumido da Execução Orçamentária - Municípios e DF

Despesas de Caráter Continuado Derivadas de PPP	Valor Realizado no Período	
	Valor Apurado no Exercício Corrente	
<b>Despesas de Caráter Continuado Derivadas de PPP</b>	-	-

 <p>Sistema de Informações Contábeis e Fiscais do Setor Público Brasileiro TESOURO NACIONAL</p>	<b>Relatório Resumido de Execução Orçamentária</b>
	<b>Prefeitura Municipal de Pedreira - SP (Poder Executivo)</b>
	<b>Orçamentos Fiscal e da Seguridade Social</b>
	<b>CNPJ:</b>
	<b>Exercício: 2024</b>
<b>Período de referência: 3º bimestre</b>	

Despesas de Caráter Continuado Derivadas de PPP	Valor Realizado no Período
Total das Despesas Consideradas para o Limite / RCL (%)	Valor Apurado no Exercício Corrente

**RREO-Anexo 14 | Tabela 14.0 - Demonstrativo Simplificado do Relatório Resumido da Execução Orçamentária - Municípios e DF**

Notas Explicativas	Valores
Notas Explicativas	30/06/2024
Notas Explicativas	-

**Prefeitura Municipal de Pedreira**  
**RELATÓRIO RESUMIDO DA EXECUÇÃO ORÇAMENTÁRIA**  
**DEMONSTRATIVO DAS RECEITAS E DESPESAS COM MANUTENÇÃO E DESENVOLVIMENTO DO ENSINO - MDE - MUNICÍPIOS**  
**ORÇAMENTO FISCAL E DA SEGURIDADE SOCIAL**  
**PERÍODO: Janeiro a Junho 2024/BIMESTRE Maio - Junho**

Página 1 de 5  
 R\$ 1

RREO - Anexo 8 (LDB, Art. 72)

<b>RECEITAS RESULTANTES DE IMPOSTOS (Art. 212 e 212-A da Constituição Federal)</b>		
RECEITA RESULTANTE DE IMPOSTOS	PREVISÃO ATUALIZADA (a)	RECEITAS REALIZADAS JAN A JUN
<b>1- RECEITA DE IMPOSTOS</b>	57.255.000,08	25.170.256,32
1.1- Receita Resultante do Imposto sobre a Propriedade Predial e Territorial Urbana - IPTU	32.450.000,08	15.223.230,53
1.2- Receita Resultante do Imposto sobre Transmissão Inter Vivos - ITBI	3.560.000,00	1.576.687,36
1.3- Receita Resultante do Imposto sobre Serviços de Qualquer Natureza - ISS	15.345.000,00	5.954.213,73
1.4- Receita Resultante do Imposto de Renda Retido na Fonte - IRRF	5.900.000,00	2.416.124,70
<b>2- RECEITA DE TRANSFERÊNCIAS CONSTITUCIONAIS E LEGAIS</b>	136.882.000,00	60.196.025,96
2.1- Cota-Parte PPM	65.350.000,00	27.782.944,50
2.1.1- Parcela referente à CF, art. 159, I, alínea B	59.000.000,00	27.782.944,50
2.1.2- Parcela referente à CF, art. 159, I, alínea D e E	6.350.000,00	0,00
2.2- Cota-Parte ICMS	57.000.000,00	21.002.676,61
2.3- Cota-Parte IPI-Exportação	312.000,00	145.888,55
2.4- Cota-Parte ITR	20.000,00	4.656,12
2.5- Cota-Parte IPVA	14.200.000,00	11.259.860,18
2.6- Cota-Parte IOF-Outro	0,00	0,00
2.7- Outras Transferências ou Compensações Financeiras Provenientes de Impostos e Transferências Constitucionais	0,00	0,00
<b>3- TOTAL DA RECEITA RESULTANTE DE IMPOSTOS (1 + 2)</b>	194.137.000,08	85.366.282,28
<b>4- TOTAL DESTINADO AO FUNDEB - 20% DE ((2.1.1) + (2.2) + (2.3) + (2.4) + (2.5) + (2.7))</b>	26.106.400,00	12.039.205,19
<b>5- VALOR MÍNIMO A SER APLICADO ALÉM DO VALOR DESTINADO AO FUNDEB - 5% DE ((2.1.1) + (2.2) + (2.3) + (2.4) + (2.5) + (2.7)) + 25% DE ((1.1) + (1.2) + (1.3) + (1.4) + (2.1.2) + (2.6))</b>	22.427.850,02	9.302.365,38
<b>FUNDEB</b>		
RECEITAS DO FUNDEB RECEBIDAS NO EXERCÍCIO	PREVISÃO ATUALIZADA (a)	RECEITAS REALIZADAS JAN A JUN
<b>6- TOTAL DAS RECEITAS DO FUNDEB RECEBIDAS</b>	35.470.460,00	17.240.021,84
6.1- FUNDEB - Impostos e Transferências de Impostos	35.470.460,00	16.974.325,60
6.1.1- Principal	35.416.660,00	16.854.058,60
6.1.2- Rendimentos de Aplicação Financeira	53.800,00	120.267,00
6.1.3- Ressarcimento de recursos do Fundeb	0,00	0,00
6.2- FUNDEB - Complementação da União - VAAF	0,00	0,00
6.2.1- Principal	0,00	0,00
6.2.2- Rendimentos de Aplicação Financeira	0,00	0,00
6.2.3- Ressarcimento de recursos do Fundeb	0,00	0,00
6.3- FUNDEB - Complementação da União - VAAAT	0,00	0,00
6.3.1- Principal	0,00	0,00
6.3.2- Rendimentos de Aplicação Financeira	0,00	0,00
6.3.3- Ressarcimento de recursos do Fundeb	0,00	0,00
6.4- FUNDEB - Complementação da União - VAAAR	0,00	0,00
6.4.1- Principal	0,00	265.696,24
6.4.2- Rendimentos de Aplicação Financeira	0,00	265.696,24
6.4.3- Ressarcimento de recursos do Fundeb	0,00	0,00
<b>7- RESULTADO LÍQUIDO DAS TRANSFERÊNCIAS DO FUNDEB (6.1.1 - 4)</b>	9.310.260,00	4.814.853,41

**Prefeitura Municipal de Pedreira**  
**RELATÓRIO RESUMIDO DA EXECUÇÃO ORÇAMENTÁRIA**  
**DEMONSTRATIVO DAS RECEITAS E DESPESAS COM MANUTENÇÃO E DESENVOLVIMENTO DO ENSINO - MDE - MUNICÍPIOS**  
**ORÇAMENTO FISCAL E DA SEGURIDADE SOCIAL**  
**PERÍODO: Janeiro a Junho 2024/BIMESTRE Maio - Junho**

Página 2 de 5  
RS 1

RRFO - Anexo 8 (LDB, Art. 72)

RECURSOS RECEBIDOS EM EXERCÍCIOS ANTERIORES E NÃO UTILIZADOS (SUPERÁVIT)		VALOR					
		(a)	(b)	(c)	(d)	(e)	(f)
8- TOTAL DOS RECURSOS DE SUPERÁVIT							759.516,92
8.1- SUPERÁVIT DO EXERCÍCIO IMEDIATAMENTE ANTERIOR							0,00
8.2- SUPERÁVIT RESIDUAL DE OUTROS EXERCÍCIOS							759.516,92
9- TOTAL DOS RECURSOS DO FUNDEB DISPONÍVEIS PARA UTILIZAÇÃO (6 + 8)							17.999.538,76
DESPESAS COM RECURSOS DO FUNDEB		(c)	(d)	(e)	(f)	(g)	(h)
10- TOTAL DAS DESPESAS COM RECURSOS DO FUNDEB		35.706.352,63	14.534.626,57	14.429.479,60	12.519.546,95	0,00	0,00
10.1- PROFISSIONAIS DA EDUCAÇÃO BÁSICA		24.828.322,00	11.710.368,05	11.710.368,05	9.803.409,88	0,00	0,00
10.1.1- Educação Infantil		10.812.322,00	4.628.942,97	4.628.942,97	3.854.596,28	0,00	0,00
10.1.2- Ensino Fundamental		14.016.000,00	7.081.425,08	7.081.425,08	5.948.813,60	0,00	0,00
10.1.3- Educação de Jovens e Adultos		0,00	0,00	0,00	0,00	0,00	0,00
10.1.4- Educação Especial		0,00	0,00	0,00	0,00	0,00	0,00
10.1.5- Administração Geral		0,00	0,00	0,00	0,00	0,00	0,00
10.2- OUTRAS DESPESAS		10.878.030,63	2.824.258,52	2.719.111,55	2.716.137,07	0,00	0,00
10.2.1- Educação Infantil		6.088.285,98	2.695.604,64	2.664.420,33	2.664.420,33	0,00	0,00
10.2.2- Ensino Fundamental		4.789.744,65	128.653,88	54.691,22	51.716,74	0,00	0,00
10.2.3- Educação de Jovens e Adultos		0,00	0,00	0,00	0,00	0,00	0,00
10.2.4- Educação Especial		0,00	0,00	0,00	0,00	0,00	0,00
10.2.5- Administração Geral		0,00	0,00	0,00	0,00	0,00	0,00
10.2.6- Transporte (Escolar)		0,00	0,00	0,00	0,00	0,00	0,00
10.2.7- Outras		0,00	0,00	0,00	0,00	0,00	0,00
INDICADORES DO FUNDEB							
DESPESAS CUSTEADAS COM RECEITAS DO FUNDEB RECEBIDAS NO EXERCÍCIO	DESPESAS EMPENHADAS JAN A JUN (d)	DESPESAS LIQUIDADAS JAN A JUN (e)	DESPESAS PAGAS JAN A JUN (f)	INSCRITAS EM RESTOS A PAGAR NÃO PROCESSADOS (g)	INSCRITAS EM RESTOS A PAGAR A PAGAR NÃO PROC. (sem disponibilidade de caixa) (h)	DESPESAS LIQUIDADAS EMPENHADAS EM VALOR SUP. AO TOTAL DAS RECEITAS RECEB. NO EXERCÍCIO (i)	
11- TOTAL DAS DESPESAS CUSTEADAS COM RECURSOS DO FUNDEB RECEBIDAS NO EXERCÍCIO	14.498.881,92	14.393.734,95	12.483.802,30	0,00	0,00	0,00	0,00
11.1- Total das Despesas custeadas com FUNDEB - Impostos e Transferências de Impostos	14.498.881,92	14.393.734,95	12.483.802,30	0,00	0,00	0,00	0,00
11.2- Total das Despesas custeadas com FUNDEB - Complementação da União - VAAF	0,00	0,00	0,00	0,00	0,00	0,00	0,00
11.3- Total das Despesas custeadas com FUNDEB - Complementação da União - VAAAT	0,00	0,00	0,00	0,00	0,00	0,00	0,00
11.4- Total das Despesas custeadas com FUNDEB - Complementação da União - VAAAT	0,00	0,00	0,00	0,00	0,00	0,00	0,00
12- TOTAL DAS DESPESAS DO FUNDEB COM PROFISSIONAIS DA EDUCAÇÃO BÁSICA	11.710.368,05	11.710.368,05	9.803.409,88	0,00	0,00	0,00	0,00
13- TOTAL DAS DESPESAS CUSTEADAS COM FUNDEB - COMPLEMENTAÇÃO DA UNIÃO - VAAAT	0,00	0,00	0,00	0,00	0,00	0,00	0,00
14- TOTAL DAS DESPESAS CUSTEADAS COM FUNDEB - COMPLEMENTAÇÃO DA UNIÃO - VAAAT	0,00	0,00	0,00	0,00	0,00	0,00	0,00
15- Mínimo de 70% do FUNDEB na Remuneração dos Profissionais da Educação Básica		11.882.027,92	11.710.368,05		11.710.368,05	68,99	
16- Percentual da Complementação da União ao FUNDEB - VAAAT na Educação Infantil (INDICADOR IEI)		0,00	0,00		0,00	0,00	
17- Mínimo de 15% da Complementação da União ao FUNDEB - VAAAT em Despesa de Capital		0,00	0,00		0,00	0,00	
INDICADOR - Art.25, § 3º - Lei nº 14.113, de 2020 - (Máx. de 10% de Superávit)3	VALOR MÁX. PERMITIDO (n)	VALOR NÃO APLICADO (e)	VALOR NÃO APLICADO (f)	VALOR NÃO APLICADO APÓS AJUSTE (p)	VALOR NÃO APLICADO EXCED. AO MÁX. PERMIT. (q)	% NÃO APLICADO (r)	
	1.724.002,18	2.846.286,89	2.846.286,89	1.122.284,71	16,51		
18- Total da Receita Recebida e não Aplicada no Exercício							

**Prefeitura Municipal de Pedreira**  
**RELATÓRIO RESUMIDO DA EXECUÇÃO ORÇAMENTÁRIA**  
**DEMONSTRATIVO DAS RECEITAS E DESPESAS COM MANUTENÇÃO E DESENVOLVIMENTO DO ENSINO - MDE - MUNICÍPIOS**  
**ORÇAMENTO FISCAL E DA SEGURIDADE SOCIAL**  
**PERÍODO: Janeiro a Junho 2024/BIMESTRE Maio - Junho**

Página 3 de 5  
 R\$ 1

RRFO – Anexo 8 (LDB, Art. 72)

INDICADOR - Art.25, § 3º - Lei nº 14.113, de 2020 (Aplicação do Superávit de Exercício Anterior)3	Valor de Superávit Permitido no Exercício Anterior (s)	Valor não Aplicado No Exercício Anterior (t)	Valor de Superávit Aplicado até o 1º Quadrimestre (u)	Valor Aplicado Após o 1º Quadrimestre (v)	Valor Total de Sup. Não Aplicado Até o Final do Exercício (w)	Valor de Superávit Permitido no Ex. Ant. não Aplicado no Exercício Atual (x)
19- Total das Despesas Custeadas com Superávit do FUNDEB	0,00	0,00	35.744,65	0,00	-35.744,65	0,00
19.1- Total das Despesas custeadas com FUNDEB - Impostos e Transferências de Impostos	0,00	0,00	32.931,93	0,00	-32.931,93	0,00
19.2- Total das Despesas custeadas com FUNDEB - Complementação da União (VAAF + VAAT + VAAF)	0,00	0,00	2.812,72	0,00	-2.812,72	0,00
<b>DESPESAS COM MANUTENÇÃO E DESENVOLVIMENTO DO ENSINO – MDE - CUSTEADAS COM RECEITA DE IMPOSTOS (EXCETO FUNDEB)</b>						
DESPESAS COM AÇÕES TÍPICAS DE MDE - RECEITAS DE IMPOSTOS EXCETO FUNDEB (Por Subfunção)	DOTAÇÃO ATUALIZADA (c)	DESPESAS EMPENHADAS JAN A JUN (d)	DESPESAS LIQUIDADAS JAN A JUN (e)	DESPESAS PAGAS JAN A JUN (f)	INSCRITAS EM RESTOS A PAGAR NÃO PROCESSADOS (g)	
20- TOTAL DAS DESPESAS COM AÇÕES TÍPICAS DE MDE CUSTEADAS COM RECEITAS DE IMPOSTOS	23.743.887,37	16.699.105,80	9.475.343,34	8.690.363,42	0,00	
20.1- Educação Infantil	13.927.500,00	10.767.227,99	5.806.619,88	5.534.258,59	0,00	
20.2- Ensino Fundamental	8.669.387,37	4.868.726,23	3.142.182,57	2.637.447,19	0,00	
20.3- Educação de Jovens e Adultos	8.500,00	0,00	0,00	0,00	0,00	
20.4- Educação Especial	1.068.000,00	1.010.670,68	505.000,43	504.754,79	0,00	
20.5- Administração Geral	0,00	0,00	0,00	0,00	0,00	
20.6- Transporte (Escolar)	0,00	0,00	0,00	0,00	0,00	
20.7- Outras	70.500,00	52.480,90	21.540,46	13.902,85	0,00	
<b>DESPESAS COM MANUTENÇÃO E DESENVOLVIMENTO DO ENSINO – MDE - CUSTEADAS COM RECEITA DE IMPOSTOS E COM RECURSOS DO FUNDEB</b>						
DESPESAS COM AÇÕES TÍPICAS DE MDE - RECEITAS DE IMPOSTOS E RECURSOS DO FUNDEB (Por área de Atuação)6	DOTAÇÃO ATUALIZADA (c)	DESPESAS EMPENHADAS JAN A JUN (d)	DESPESAS LIQUIDADAS JAN A JUN (e)	DESPESAS PAGAS JAN A JUN (f)	INSCRITAS EM RESTOS A PAGAR NÃO PROCESSADOS (g)	
21- TOTAL DAS DESPESAS COM AÇÕES TÍPICAS DE MDE CUSTEADAS COM RECEITAS DE IMPOSTOS E FUNDEB	59.380.740,00	31.181.251,47	23.883.282,48	21.196.007,52	0,00	
21.1- Educação Infantil	30.829.107,98	18.091.775,60	13.099.983,18	12.053.275,20	0,00	
21.1.1- Creche	16.910.785,98	12.671.210,09	7.933.648,72	7.754.993,68	0,00	
21.1.2- Pré-Escola	13.918.322,00	5.420.565,51	5.166.334,46	4.298.281,52	0,00	
21.1.2- Ensino Fundamental	28.551.632,02	13.089.475,87	10.783.299,30	9.142.732,32	0,00	
<b>APURAÇÃO DAS DESPESAS PARA FINS DE LIMITE MÍNIMO CONSTITUCIONAL</b>						
22- TOTAL DAS DESPESAS DE MDE CUSTEADAS COM RECURSOS DE IMPOSTOS = L20(d ou e)						9.475.343,34
23- TOTAL DAS RECEITAS TRANSFERIDAS AO FUNDEB = (L4)						12.039.205,19
24- (c) RECEITAS DO FUNDEB NÃO UTILIZADAS NO EXERCÍCIO, EM VALOR SUPERIOR A 10% = L18(g)						1.122.284,71
25- (c) SUPERÁVIT PERMITIDO NO EXERCÍCIO IMEDIATAMENTE ANTERIOR NÃO APLICADO NO EXERCÍCIO ATUAL = L19.(x)						0,00
26- (c) RESTOS A PAGAR NÃO PROCESSADOS INSCRITOS NO EXERCÍCIO SEM DISPONIBILIDADE FINANCEIRA DE RECURSOS DE IMPOSTOS4						0,00
27- (c) CANCELAMENTO, NO EXERCÍCIO, DE RESTOS A PAGAR INSCRITOS COM DISPONIBILIDADE FINANCEIRA DE RECURSOS DE IMPOSTOS VINCULADOS AO ENSINO = (L30.(a)) + L						3.048,00
28- TOTAL DAS DESPESAS PARA FINS DE LIMITE (22 + 23 - 24 - 25 - 26 - 27)						20.389.215,82

**Prefeitura Municipal de Pedreira**  
**RELATÓRIO RESUMIDO DA EXECUÇÃO ORÇAMENTÁRIA**  
**DEMONSTRATIVO DAS RECEITAS E DESPESAS COM MANUTENÇÃO E DESENVOLVIMENTO DO ENSINO - MDE - MUNICÍPIOS**  
**ORÇAMENTO FISCAL E DA SEGURIDADE SOCIAL**  
**PERÍODO: Janeiro a Junho 2024/BIMESTRE Maio - Junho**

Página 4 de 5  
RS 1

RRFO - Anexo 8 (LDB, Art. 72)

	APURAÇÃO DO LIMITE MÍNIMO CONSTITUCIONAL 2 e 5				VALOR EXIGIDO (z)	VALOR APLICADO (aa)	% APLICADO (ab)
	SALDO INICIAL (ac)	RP LIQUIDADOS (ad)	RP PAGOS (ae)	RP CANCELADOS (af)			
29- APLICAÇÃO EM MDE SOBRE A RECEITA RESULTANTE DE IMPOSTOS			21.341.570,57		20.389.215,82	23,88	
30- RESTOS A PAGAR INSCRITOS EM EXERCÍCIOS ANTERIORES DE DESPESAS CONSIDERADAS PARA CUMPRIMENTO DO LIMITE 8							
30.1- Executadas com Recursos de Impostos e Transferências de Impostos	940.590,34	807.511,68	704.475,86		3.048,00	233.066,48	
30.2- Executadas com Recursos do FUNDEB - Impostos	677.795,85	544.717,19	441.681,37		3.048,00	233.066,48	
30.3- Executadas com Recursos do FUNDEB - Complementação da União (VAAT + VAAF + VAAR)	262.794,49	262.794,49	262.794,49		0,00	0,00	
	0,00	0,00	0,00		0,00	0,00	
<b>OUTRAS INFORMAÇÕES PARA CONTROLE</b>							
RECEITAS ADICIONAIS PARA FINANCIAMENTO DO ENSINO				RECEITAS REALIZADAS Até o Bimestre (b)			
31- TOTAL DAS RECEITAS ADICIONAIS PARA FINANCIAMENTO DO ENSINO				15.914.057,00			
31.1- RECEITA DE TRANSFERÊNCIA DO FNDCE (INCLUINDO RENDIMENTOS DE APLICAÇÃO FINANCEIRA				2.135.213,13			
31.1.1- Salário-Educação				1.387.160,30			
31.1.2- PDDE				20,00			
31.1.3- PNAE				657.403,32			
31.1.4- PNATE				1.266,82			
31.1.5- Outras Transferências do FNDCE				89.362,69			
31.2- RECEITAS DE TRANSFERÊNCIAS DE CONVÊNIO				0,00			
31.3- RECEITA DE ROYALTIES DESTINADOS À EDUCAÇÃO				9.974.307,00			
31.4- RECEITA DE OPERAÇÕES DE CRÉDITO VINCULADAS À EDUCAÇÃO				0,00			
31.5- OUTRAS RECEITAS PARA FINANCIAMENTO DO ENSINO				0,00			
<b>OUTRAS DESPESAS COM EDUCAÇÃO (Por Subfunção)6</b>							
32- TOTAL DAS OUTRAS DESPESAS COM EDUCAÇÃO				5.645.770,78			
32.1- Educação Infantil				1.154.421,11			
32.2- Ensino Fundamental				3.033.677,86			
32.3- Ensino Médio				0,00			
32.4- Ensino Superior				0,00			
32.5- Ensino Profissional				568.156,11			
32.6- Educação de Jovens e Adultos				0,00			
32.7- Educação Especial				23.518,11			
32.8- Outras				865.997,59			
<b>TOTAL GERAL DAS DESPESAS COM EDUCAÇÃO</b>							
33- TOTAL GERAL DAS DESPESAS COM EDUCAÇÃO (10 + 20 + 32)				26.855.681,15			
33.1- Despesas Correntes				25.562.178,36			
				30.048.820,84			
				28.755.318,05			
				46.566.451,51			
				42.927.969,85			
				30.048.820,84			
				26.855.681,15			
				25.562.178,36			

**Prefeitura Municipal de Pedreira**  
**RELATÓRIO RESUMIDO DA EXECUÇÃO ORÇAMENTÁRIA**  
**DEMONSTRATIVO DAS RECEITAS E DESPESAS COM MANUTENÇÃO E DESENVOLVIMENTO DO ENSINO - MDE - MUNICÍPIOS**  
**ORÇAMENTO FISCAL E DA SEGURIDADE SOCIAL**  
**PERÍODO: Janeiro a Junho 2024/BIMESTRE Maio - Junho**

RREO - Anexo 8 (LDB, Art. 72)		FUNDEB (alh)		SALÁRIO EDUCAÇÃO (aj)	
33.1.1- Pessoal Ativo	40.173.322,00	20.848.940,30	1.7917.888,30	15.497.707,13	0,00
33.1.2- Pessoal Inativo	0,00	0,00	0,00	0,00	0,00
33.1.3- Transferências às instituições comunitárias, confessionais ou filantrópicas sem fins lucrativos	2.706.500,00	2.458.500,00	1.223.627,15	1.223.627,15	0,00
33.1.4- Outras Despesas Correntes	29.797.934,31	19.620.529,55	9.613.802,60	8.840.844,08	0,00
33.2- Despesas de Capital	18.382.000,00	3.638.481,66	1.293.502,79	1.293.502,79	0,00
33.2.1- Transferências às instituições comunitárias, confessionais ou filantrópicas sem fins lucrativos	5.000,00	0,00	0,00	0,00	0,00
33.2.2- Outras Despesas de Capital	18.377.000,00	3.638.481,66	1.293.502,79	1.293.502,79	0,00
<b>34- DISPONIBILIDADE FINANCEIRA EM 31 DE DEZEMBRO DO EXERCÍCIO ANTERIOR</b>					239.010,21
35- (+) INGRESSO DE RECURSOS ATÉ O BIMESTRE (orçamentário)			767.614,89		1.387.160,30
36- (-) PAGAMENTOS EFETUADOS ATÉ O BIMESTRE (orçamentário e restos a pagar)			17.240.021,84		721.127,17
37- (=) DISPONIBILIDADE FINANCEIRA ATÉ O BIMESTRE			12.707.423,60		905.043,34
38- (+) AJUSTES POSITIVOS (RETENÇÕES E OUTROS VALORES EXTRAORÇAMENTÁRIOS)			5.300.213,13		0,00
39- (-) AJUSTES NEGATIVOS (OUTROS VALORES EXTRAORÇAMENTÁRIOS)			0,00		0,00
40- (=) SALDO FINANCEIRO CONCILIADO (Saldo Bancário)			5.300.213,13		905.043,34

Página 5 de 5  
R\$ 1

1) Os valores informados devem corresponder ao efetivamente transferido. Os percentuais correspondem ao disposto na legislação.  
 2) Limites mínimos anuais a serem cumpridos no encerramento do exercício.  
 3) 3 Art. 25, § 3º, Lei 14.113/2020: "Até 10% (dez por cento) dos recursos recebidos à conta dos Fundos, inclusive relativos à complementação da União, nos termos do § 2º do art. 16 desta Lei, poderão ser utilizados no primeiro quadrimestre do exercício imediatamente subsequente, mediante abertura de crédito adicional." utilizados no 1º trimestre do exercício imediatamente subsequente, mediante abertura de crédito adicional."  
 4) Os valores referentes à parcela dos Restos a Pagar inscritos sem disponibilidade financeira deverão ser informados somente no RREO do último bimestre do exercício.  
 5) Nos cinco primeiros bimestres do exercício o acompanhamento será feito com base na despesa liquidada. No último bimestre do exercício, o valor deverá corresponder ao total da despesa empenhada.  
 6) As linhas representam áreas de atuação e não correspondem exatamente às subfunções da Função Educação. As despesas classificadas nas demais subfunções típicas e nas subfunções atípicas deverão ser rateadas para essas áreas de atuação.  
 7) Valor inscrito em RPNP sem disponibilidade de caixa, que não será considerado na apuração dos indicadores e limites. Para as linhas 15, 16 e 17, deverá ser comparado o total inscrito em RPNP com a disponibilidade de caixa por fonte de recursos. Para a linha 14, deverá ser verificada a diferença entre a disponibilidade nas Fontes do Fundeb e os RPNP referentes a essas despesas. Para a linha 18, deverá ser verificada a diferença entre as disponibilidades na Fonte VAAE e os RPNP dessas despesas.  
 8) Controle da execução de restos a pagar considerados no cumprimento do limite mínimo dos exercícios anteriores.  
 9) Nesta coluna não devem ser informados valores inferiores a 0 (zero).  
 10) Essa coluna não deve conter percentual superior a 100%. Caso isso ocorra, em razão de valores informados na coluna (1), os percentuais devem ser ajustados para 100%.

**Prefeitura Municipal de Pedreira**  
**RELATÓRIO RESUMIDO DA EXECUÇÃO ORÇAMENTÁRIA**  
**DEMONSTRATIVO DA RECEITA DE IMPOSTOS E DAS DESPESAS PRÓPRIAS COM SAÚDE**  
**ORÇAMENTOS FISCAIS E DA SEGURIDADE SOCIAL**  
**PERÍODO: Janeiro a Junho 2024/BIMESTRE Maio - Junho**

RREO - ANEXO XII (LC nº 141/2012 art.35)

RS 1

RECEITAS RESULTANTES DE IMPOSTOS E TRANSFERÊNCIAS CONSTITUCIONAIS E LEGAIS	PREVISÃO INICIAL		PREVISÃO ATUALIZADA (e)		RECEITAS REALIZADAS		INSCRITOS EM RESTOS A PAGAR NÃO PROCESSADOS (g)
	%		%		%		
	(d/c) x 100	(e/c) x 100	(f/c) x 100	(b/a) x 100	(f/c) x 100		
RECEITA DE IMPOSTOS (I)							
Recita Resultante do Imposto Predial e Territorial Urbano - IPTU	26.279.004,30	51,38	10.690.146,44	36,49	9.403.608,05	32,10	0,00
Recita Resultante do Imposto sobre Transmissão Inter Vivos - ITBI	23.379.004,30	54,35	10.654.648,44	38,56	9.368.110,05	33,91	0,00
Recita Resultante do Imposto sobre Serviços de Qualquer Natureza - ISS	2.900.000,00	2,13	35.498,00	2,13	35.498,00	2,13	0,00
Recita Resultante do Imposto sobre a Renda e Proventos de Qualquer Natureza Retido na Fonte - IRRF	23.585.100,00	49,59	7.551.411,38	37,24	6.713.285,87	33,11	0,00
RECEITA DE TRANSFERÊNCIAS CONSTITUCIONAIS E LEGAIS (II)	22.729.100,00	48,04	7.199.043,85	37,07	6.363.333,82	32,77	0,00
Cota-Parte FPM	856.000,00	84,95	352.367,53	41,16	349.952,05	40,88	0,00
Cota-Parte ITR	0,00	0,00	0,00	0,00	0,00	0,00	0,00
Cota-Parte IPVA	0,00	0,00	0,00	0,00	0,00	0,00	0,00
Cota-Parte ICMS	2.915.745,00	42,20	849.082,58	29,92	708.963,09	24,98	0,00
Cota-Parte IPI-Exportação	2.715.745,00	43,74	849.082,58	31,01	708.963,09	25,90	0,00
Outras Transferências ou Compensações Financeiras Provenientes de Impostos e Transferências Constitucionais	200.000,00	0,00	0,00	0,00	0,00	0,00	0,00
TOTAL DAS RECEITAS RESULTANTES DE IMPOSTOS E TRANSFERÊNCIAS CONSTITUCIONAIS E LEGAIS - (II) = (I) + (II)	187.787.000,08	187,787,000,08	187.787.000,08	187,787,000,08	85.366.282,28	45,46	0,00
DESPESAS COM AÇÕES E SERVIÇOS PÚBLICOS DE SAÚDE (ASPS) POR SUBFUNÇÃO E CATEGORIA ECONÔMICA							
ATENÇÃO BÁSICA (IV)	29.299.004,30	51,38	10.690.146,44	36,49	9.403.608,05	32,10	0,00
Despesas Correntes	27.629.004,30	54,35	10.654.648,44	38,56	9.368.110,05	33,91	0,00
Despesas de Capital	1.670.000,00	2,13	35.498,00	2,13	35.498,00	2,13	0,00
ASSISTÊNCIA HOSPITALAR E AMBULATORIAL (V)	20.275.100,00	49,59	7.551.411,38	37,24	6.713.285,87	33,11	0,00
Despesas Correntes	19.419.100,00	48,04	7.199.043,85	37,07	6.363.333,82	32,77	0,00
Despesas de Capital	856.000,00	84,95	352.367,53	41,16	349.952,05	40,88	0,00
SUPORTE PROFILÁTICO E TERAPÊUTICO (VI)	0,00	0,00	0,00	0,00	0,00	0,00	0,00
Despesas Correntes	0,00	0,00	0,00	0,00	0,00	0,00	0,00
Despesas de Capital	0,00	0,00	0,00	0,00	0,00	0,00	0,00
VIGILÂNCIA SANITÁRIA (VII)	2.837.745,00	42,20	849.082,58	29,92	708.963,09	24,98	0,00
Despesas Correntes	2.737.745,00	43,74	849.082,58	31,01	708.963,09	25,90	0,00
Despesas de Capital	100.000,00	0,00	0,00	0,00	0,00	0,00	0,00
VIGILÂNCIA EPIDEMIOLÓGICA (VIII)	463.000,00	79,31	135.442,99	29,25	128.097,15	27,67	0,00
Despesas Correntes	463.000,00	79,31	135.442,99	29,25	128.097,15	27,67	0,00
Despesas de Capital	0,00	0,00	0,00	0,00	0,00	0,00	0,00
ALIMENTAÇÃO E NUTRIÇÃO (IX)	12.000,00	0,00	0,00	0,00	0,00	0,00	0,00
Despesas Correntes	12.000,00	0,00	0,00	0,00	0,00	0,00	0,00
Despesas de Capital	0,00	0,00	0,00	0,00	0,00	0,00	0,00
OUTRAS SUBFUNÇÕES (X)	0,00	0,00	0,00	0,00	0,00	0,00	0,00
Despesas Correntes	0,00	0,00	0,00	0,00	0,00	0,00	0,00
Despesas de Capital	0,00	0,00	0,00	0,00	0,00	0,00	0,00
TOTAL (XI) = (IV + V + VI + VII + VIII + IX + X)	52.886.849,30	50,43	19.226.083,39	36,35	16.953.954,16	32,06	0,00



**Prefeitura Municipal de Pedreira**  
 RELATÓRIO RESUMIDO DA EXECUÇÃO ORÇAMENTÁRIA  
**DEMONSTRATIVO DA RECEITA DE IMPOSTOS E DAS DESPESAS PRÓPRIAS COM SAÚDE**  
 ORÇAMENTOS FISCAIS E DA SEGURIDADE SOCIAL  
 PERÍODO: Janeiro a Junho 2024/BIMESTRE Maio - Junho

RREO - ANEXO XII (LC nº 141/2012 art.35)

R\$ 1

TOTAL DOS RESTOS A PAGAR CANCELADOS OU PRESCRITOS ATÉ O FINAL DO EXERCÍCIO ATUAL QUE AFETARAM O CUMPRIMENTO DO LIMITE (XXI) (soma dos saldos negativos da coluna "v")	RESTOS A PAGAR CANCELADOS OU PRESCRITOS				Saldo Final (não aplicado) (aa) = (w - (x ou y))
	Saldo Inicial (no Exercício atual) (w)	Despesas Custeadas no Exercício de Referência		Pagas (z)	
TOTAL DOS RESTOS A PAGAR CANCELADOS OU PRESCRITOS ATÉ O FINAL DO EXERCÍCIO ANTERIOR QUE AFETARAM O CUMPRIMENTO DO LIMITE (XXII) (valor informado no demonstrativo do exercício anterior)		Empenhadas (x)	Liquidadas (y)		
TOTAL DOS RESTOS A PAGAR CANCELADOS OU PRESCRITOS NO EXERCÍCIO ATUAL QUE AFETARAM O CUMPRIMENTO DO LIMITE (XXIII) = (XXI - XXII) (Artigo 24 § 1º e 2º da LC 141/2012)					
<b>CONTROLE DE RESTOS A PAGAR CANCELADOS OU PRESCRITOS CONSIDERADOS PARA FINS DE APLICAÇÃO DA DISPONIBILIDADE DE CAIXA CONFORME ARTIGO 24§ 1º e 2º DA LC 141/2012</b>					
Restos a pagar cancelados ou prescritos em 2024 a serem compensados (XXIV) (saldo inicial - XXIII)	0,00	0,00	0,00	0,00	0,00
Restos a pagar cancelados ou prescritos em 2023 a serem compensados (XXV) (saldo inicial igual ao saldo final do demonstrativo do exercício anterior)	0,00	0,00	0,00	0,00	0,00
Restos a pagar cancelados ou prescritos em exercícios anteriores a serem compensados (XXVI) (saldo inicial igual ao saldo final do demonstrativo do exercício anterior)	0,00	0,00	0,00	0,00	0,00
<b>TOTAL DE RESTOS A PAGAR CANCELADOS OU PRESCRITOS A COMPENSAR (XXVII)</b>	<b>0,00</b>	<b>0,00</b>	<b>0,00</b>	<b>0,00</b>	<b>0,00</b>
<b>RECEITAS ADICIONAIS PARA O FINANCIAMENTO DA SAÚDE NÃO COMPUTADAS NO CÁLCULO DO MÍNIMO</b>					
<b>RECEITAS DE TRANSFERÊNCIAS PARA A SAÚDE (XXVIII)</b>	<b>PREVISÃO INICIAL</b>	<b>PREVISÃO ATUALIZADA (a)</b>	<b>RECEITAS REALIZADAS</b>		<b>Saldo Final</b>
Proveniente da União	15.118.025,00	15.118.025,00	Até o Bimestre (b)	(%) (b/a)x100	59,78
Proveniente dos Estados	14.145.800,00	14.145.800,00	6.631.899,40		46,88
Proveniente de outros Municípios	972.225,00	972.225,00	2.406.177,57		247,49
RECEITA DE OPERAÇÕES DE CRÉDITO INTERNAS E EXTERNAS VINCULADAS A SAÚDE (XXIX)	0,00	0,00	0,00		0,00
OUTRAS RECEITAS (XXX)	0,00	0,00	0,00		0,00
<b>TOTAL DE RECEITAS ADICIONAIS PARA FINANCIAMENTO DA SAÚDE (XXXX) = (XXVIII + XXIX + XXX)</b>	<b>15.118.025,00</b>	<b>15.118.025,00</b>	<b>14.944,31</b>		<b>0,00</b>
			<b>9.053.021,28</b>		<b>59,88</b>

**Prefeitura Municipal de Pedreira**  
RELATÓRIO RESUMIDO DA EXECUÇÃO ORÇAMENTÁRIA  
**DEMONSTRATIVO DA RECEITA DE IMPOSTOS E DAS DESPESAS PRÓPRIAS COM SAÚDE**  
ORÇAMENTOS FISCAIS E DA SEGURIDADE SOCIAL  
PERÍODO: Janeiro a Junho 2024/BIMESTRE Maio - Junho

RREO - ANEXO XII (LC nº 141/2012 art.35)

DESPESAS COM SAÚDE POR SUBFUNÇÕES E CATEGORIA ECONÔMICA NÃO COMPUTADAS NO CÁLCULO DO MÍNIMO	DOTAÇÃO INICIAL	DOTAÇÃO ATUALIZADA (c)	DESPESAS EMPENHADAS		DESPESAS LIQUIDADAS		DESPESAS PAGAS		INSCRITOS EM RESTOS A PAGAR NÃO PROCESSADOS (g)
			ATE BIMESTRE (d)	% (d/c) x 100	ATE BIMESTRE (e)	% (e/c) x 100	ATE BIMESTRE (f)	% (f/c) x 100	
ATENÇÃO BÁSICA (XXXII)	10.346.260,00	16.612.743,77	8.330.912,57	50,15	6.753.696,25	40,65	6.336.720,76	38,14	0,00
Despesas Correntes	8.313.260,00	12.529.743,77	8.330.912,57	66,49	6.753.696,25	53,90	6.336.720,76	50,57	0,00
Despesas de Capital	2.033.000,00	4.083.000,00	0,00	0,00	0,00	0,00	0,00	0,00	0,00
ASSISTÊNCIA HOSPITALAR E AMBULATORIAL (XXXIII)	4.200.500,00	4.550.795,99	3.087.169,92	67,84	2.323.203,89	51,05	2.054.918,51	45,16	0,00
Despesas Correntes	4.200.500,00	4.550.795,99	3.087.169,92	67,84	2.323.203,89	51,05	2.054.918,51	45,16	0,00
Despesas de Capital	0,00	0,00	0,00	0,00	0,00	0,00	0,00	0,00	0,00
SUPORTE FARMACÊUTICO E TERAPÊUTICO (XXXIV)	226.000,00	816.000,00	226.289,08	27,73	188.215,75	23,07	169.040,11	20,72	0,00
Despesas Correntes	226.000,00	816.000,00	226.289,08	27,73	188.215,75	23,07	169.040,11	20,72	0,00
Despesas de Capital	0,00	0,00	0,00	0,00	0,00	0,00	0,00	0,00	0,00
VIGILÂNCIA SANITÁRIA (XXXV)	365.000,00	462.715,50	134.097,50	28,98	134.097,50	28,98	134.097,50	28,98	0,00
Despesas Correntes	65.000,00	212.715,50	134.097,50	63,04	134.097,50	63,04	134.097,50	63,04	0,00
Despesas de Capital	300.000,00	250.000,00	0,00	0,00	0,00	0,00	0,00	0,00	0,00
VIGILÂNCIA EPIDEMIOLÓGICA (XXXVI)	235.765,00	156.214,92	68.608,08	43,92	68.608,08	43,92	55.766,03	35,70	0,00
Despesas Correntes	235.765,00	156.214,92	68.608,08	43,92	68.608,08	43,92	55.766,03	35,70	0,00
Despesas de Capital	0,00	0,00	0,00	0,00	0,00	0,00	0,00	0,00	0,00
ALIMENTAÇÃO E NUTRIÇÃO (XXXVII)	0,00	0,00	0,00	0,00	0,00	0,00	0,00	0,00	0,00
Despesas Correntes	0,00	0,00	0,00	0,00	0,00	0,00	0,00	0,00	0,00
Despesas de Capital	0,00	0,00	0,00	0,00	0,00	0,00	0,00	0,00	0,00
OUTRAS SUBFUNÇÕES (XXXVIII)	15.000,00	15.000,00	0,00	0,00	0,00	0,00	0,00	0,00	0,00
Despesas Correntes	15.000,00	15.000,00	0,00	0,00	0,00	0,00	0,00	0,00	0,00
Despesas de Capital	0,00	0,00	0,00	0,00	0,00	0,00	0,00	0,00	0,00
<b>TOTAL DAS DESPESAS NÃO COMPUTADAS NO CÁLCULO DO MÍNIMO (XXXIX)</b> <b>= (XXXII + XXXIII + XXXIV + XXXV + XXXVI + XXXVII + XXXVIII + XXXIX)</b>	<b>15.388.525,00</b>	<b>22.613.470,18</b>	<b>11.847.077,15</b>	<b>52,39</b>	<b>9.467.821,47</b>	<b>41,87</b>	<b>8.750.542,91</b>	<b>38,70</b>	<b>0,00</b>

**Prefeitura Municipal de Pedreira**  
 RELATÓRIO RESUMIDO DA EXECUÇÃO ORÇAMENTÁRIA  
**DEMONSTRATIVO DA RECEITA DE IMPOSTOS E DAS DESPESAS PRÓPRIAS COM SAÚDE**  
 ORÇAMENTOS FISCAIS E DA SEGURIDADE SOCIAL  
 PERÍODO: Janeiro a Junho 2024/BIMESTRE Maio - Junho

RREO – ANEXO XII (LC nº 141/2012 art.35)

DESPESAS TOTAIS COM SAÚDE	DOTAÇÃO INICIAL	DOTAÇÃO ATUALIZADA (c)	DESPESAS EMPENHADAS		DESPESAS LIQUIDADAS		DESPESAS PAGAS		INSCRITOS EM RESTOS A PAGAR NÃO PROCESSADOS (g)
			ATÉ BIMESTRE (d)	% (d/c) x 100	ATÉ BIMESTRE (e)	% (e/c) x 100	ATÉ BIMESTRE (f)	% (f/c) x 100	
ATENÇÃO BÁSICA (XI) = (IV + XXXII)	36.625.264,30	45.911.748,07	23.383.473,65	50,93	17.443.842,69	37,99	15.740.328,81	34,28	0,00
ASSISTÊNCIA HOSPITALAR E AMBULATORIAL (XLI) = (V + XXXIII)	27.785.600,00	24.825.895,99	13.142.444,45	52,94	9.874.615,27	39,78	8.768.204,38	35,32	0,00
SUPORTE PROFILÁTICO E TERAPÊUTICO (XLII) = (VI + XXXIV)	226.000,00	816.000,00	226.289,08	27,73	188.215,75	23,07	169.040,11	20,72	0,00
VIGILÂNCIA SANITÁRIA (XLIII) = (VII + XXXV)	3.280.745,00	3.300.460,50	1.331.623,17	40,35	983.180,08	29,79	843.060,59	25,54	0,00
VIGILÂNCIA EPIDEMIOLÓGICA (XLIV) = (VIII + XXXVI)	400.765,00	619.214,92	435.831,33	70,38	204.051,07	32,95	183.863,18	29,69	0,00
ALIMENTAÇÃO E NUTRIÇÃO (XLV) = (XIX + XXXVII)	12.000,00	12.000,00	0,00	0,00	0,00	0,00	0,00	0,00	0,00
OUTRAS SUBFUNÇÕES (XLVI) = (X + XXXVIII)	15.000,00	15.000,00	0,00	0,00	0,00	0,00	0,00	0,00	0,00
<b>TOTAL DAS DESPESAS COM SAÚDE (XLVII) = (XI + XXXIX)</b>	<b>68.345.374,30</b>	<b>75.500.319,48</b>	<b>38.519.661,68</b>	<b>51,02</b>	<b>28.693.904,86</b>	<b>38,01</b>	<b>25.704.497,07</b>	<b>34,05</b>	<b>0,00</b>

1) Essa linha apresentará valor somente no Relatório Resumido da Execução Orçamentária do último bimestre do exercício.

2) O valor apresentado na interface com a coluna "p" ou com a coluna "h-1" (último bimestre) deverá ser o mesmo apresentado no "total j".

3) O valor apresentado na interface com a coluna "m" ou com a coluna "h-1" (último bimestre) deverá ser o mesmo apresentado no "total k".

4) Limite anual mínimo a ser cumprido no encerramento do exercício. Deverá ser informado o limite estabelecido na Lei Orgânica do Município quando o percentual nela estabelecido for superior ao fixado na LC nº 141/2012.

5) Durante o exercício esse valor servirá para o monitoramento previsto no art. 23 da LC 141/2012.

6) No último bimestre, será utilizada a fórmula  $[VI/(h-1) - (15 \times IIb)/100]$ .

7) Essa coluna poderá ser apresentada somente no último bimestre.