


RGF-Anexo 01 | Tabela 1.0 - Demonstrativo da Despesa com Pessoal

Despesa com Pessoal	Despesa Executada com Pessoal												INSCRITAS EM RESTOS A PAGAR NÃO PROCESSADOS (b)
	DESPESAS EXECUTADAS (Últimos 12 Meses)												
	<MR-11>	<MR-10>	<MR-9>	<MR-8>	<MR-7>	<MR-6>	<MR-5>	<MR-4>	<MR-3>	<MR-2>	<MR-1>	<MR>	
Despesa com Pessoal (Últimos 12 Meses)	8.151.143,75	8.507.760,01	8.377.593,81	9.073.331,12	8.797.470,63	8.754.356,12	8.963.759,81	8.667.728,57	8.760.005,13	8.752.346,46	9.242.846,74	12.623.038,72	108.881.986,87
DESPESA BRUTA COM PESSOAL (I)	8.130.970,15	8.493.312,79	8.361.006,31	9.063.163,92	8.774.349,80	8.745.213,77	8.955.258,98	8.657.816,22	8.755.936,58	8.738.465,63	9.228.195,01	12.606.382,49	108.489.972,55
Pessoal Alvo	7.291.952,72	7.605.719,73	7.483.571,67	8.096.514,73	7.856.027,86	7.843.593,55	8.002.626,60	7.745.700,72	7.836.801,93	7.812.232,20	8.270.919,01	10.899.657,28	96.742.814,94
Vencimentos, Vantagens e Outras Despesas Variáveis	83.907,43	887.590,06	877.434,64	983.649,19	923.722,00	901.620,22	932.632,38	912.115,50	919.134,65	926.233,43	987.576,90	1.706.625,21	11.747.157,61
Outras Despesas Variáveis	5.037,50	5.037,50	5.037,50	5.547,20	5.262,35	5.262,35	5.262,35	5.262,35	5.262,35	5.262,35	5.262,35	7.938,51	65.644,66
Despesas com Pessoal	5.037,50	5.037,50	5.037,50	5.547,20	5.262,35	5.262,35	5.262,35	5.262,35	5.262,35	5.262,35	5.262,35	7.938,51	65.644,66
Outras Despesas com Pessoal	151.386,10	9.141,72	11.550,00	4.620,00	17.858,48	3.850,00	13.208,48	4.620,00	16.776,20	8.688,48	9.358,48	9.417,72	126.371,66
DESPESAS NÃO COMP. UTILIZADAS (II) - do art. 19 da LRF (III)	1.001,95	1.001,95	17.091,03	8.202,95	5.871,10	5.476,90	8.642,94	6.692,19	8.762,52	1.061,95	10.256,12	9.256,68	83.430,28
Despesas de Exercícios Anteriores	1.001,95	1.001,95	17.091,03	8.202,95	5.871,10	5.476,90	8.642,94	6.692,19	8.762,52	1.061,95	10.256,12	9.256,68	83.430,28
Despesas de Exercícios Anteriores de Período Anterior ao da Apuração													
Inativos e Pensionistas com Recursos Vinculados													
Agentes Comunitários de Saúde e de Combate às Endemias com Recursos Vinculados (CF, art. 1.198, §1º)													
Parceiros desativados referente ao plano salarial do Enfermeiro, Técnico de Enfermagem, Auxiliar de Enfermagem e Peritos (ADC, art. 36, §2º)													
Outras Despesas Constitucionais ou Legais													
DESPESA LÍQUIDA COM PESSOAL (III) - (I) - (II)	8.150.067,80	8.506.760,06	8.360.502,78	9.065.128,17	8.791.598,53	8.749.839,22	8.945.116,87	8.661.036,38	8.771.242,61	8.751.284,51	9.232.900,02	12.614.382,04	108.595.550,59

 <p>Sistema de Informações Contábeis e Fiscais do Setor Público Brasileiro</p> <p>TESOURO NACIONAL</p>	Relatório de Gestão Fiscal
	Prefeitura Municipal de Pedreira - SP (Poder Executivo)
	Orçamentos Fiscal e da Seguridade Social
	CNPJ:
	Exercício: 2025
	Período de referência: 3º quadrimestre

RGF-Anexo 01 | Tabela 1.0 - Demonstrativo da Despesa com Pessoal

Apuração do Cumprimento do Limite Legal	DTP e Apuração do Cumprimento do Limite Legal	
	Valor	% sobre a RCL Ajustada
DTP e Apuração do Cumprimento do Limite Legal	-	-
RECEITA CORRENTE LIQUIDA - RCL (IV)	279.852.829,85	
(-) Transferências Obrigatórias da União Relativas às Emendas Individuais (art. 166-A, §1º, da CF)	2.200.000,00	
(-) Transferências obrigatórias da União relativas às emendas de bancada (art. 166, § 16, da CF)	0,00	
(-) Transferências da União relativas à remuneração dos agentes comunitários de saúde e de combate às endemias (CF, art. 198, §11)		
(-) Outras Deduções Constitucionais ou Legais		
= RECEITA CORRENTE LÍQUIDA AJUSTADA PARA CÁLCULO DOS LIMITES DA DESPESA COM PESSOAL (V)	277.652.829,85	
DESPESA TOTAL COM PESSOAL - DTP (VI) = (IIIa + IIIb)	108.598.550,59	39,11
LIMITE MÁXIMO (VII) (incisos I, II e III, art. 20 da LRF)	149.932.528,12	54,00
LIMITE PRUDENCIAL (VIII) = (0,95 x VII) (parágrafo único do art. 22 da LRF)	142.435.901,71	51,30
LIMITE DE ALERTA (IX) = (0,90 x VII) (inciso II do §1º do art. 59 da LRF)	134.939.275,31	48,60

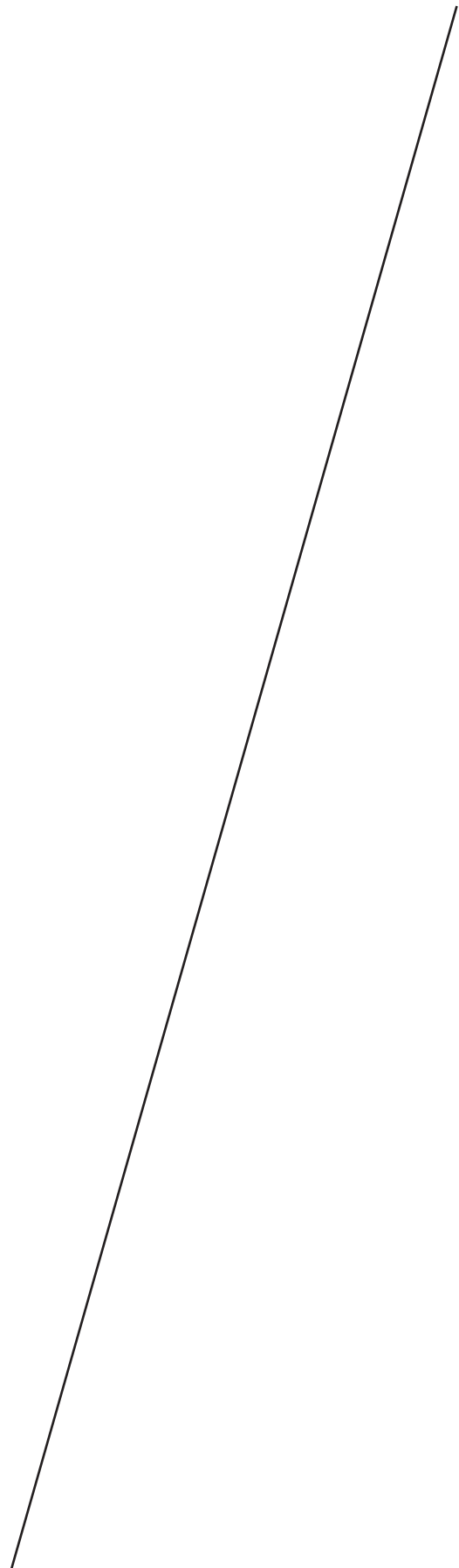
RGF-Anexo 01 | Tabela 1.0 - Demonstrativo da Despesa com Pessoal


Notas Explicativas	Valores
	31/12/2025
Notas Explicativas	-
Notas Explicativas	

 <p>Sistema de Informações Contábeis e Fiscais do Setor Público Brasileiro</p> <p>TESOURO NACIONAL</p>	Relatório de Gestão Fiscal	
	Prefeitura Municipal de Pedreira - SP (Poder Executivo)	
	Orçamentos Fiscal e da Seguridade Social	
	CNPJ:	
	Exercício: 2025	
Período de referência: 3º quadrimestre		

RGF-Anexo 01 | Tabela 1.2 - Trajetória de Retorno ao Limite da Despesa Total com Pessoal


Trajetória de Retorno ao Limite da Despesa Total com Pessoal	Exercício de Descumprimento do Limite No Quadrimestre/Semestre		Apuração da Trajetória de Retorno ao Limite da DTP		Exercício do Segundo Período Seguinte		
	Limite Máximo (a)	% DTP (b)	Reduzir Mínimo de 13 do Excedente (c) = (b-a)	Exercício do Primeiro Período Seguinte	Exercício do Segundo Período Seguinte	Reduzir Residual (g) = (f-a)	% DTP (f)
Trajetória de Retorno ao Limite da Despesa Total com Pessoal	Valores Percentuais			Primeiro Período Seguinte	Segundo Período Seguinte	Limite (h) = (a)	
				Reduzir Mínimo de 13 do Excedente (c) = (137-c)			
				Limite (e) = (b-d)			



 Sistema de Informações Contábeis e Fiscais do Setor Público Brasileiro TESOURO NACIONAL	Relatório de Gestão Fiscal
	Prefeitura Municipal de Pedreira - SP (Poder Executivo)
	Orçamentos Fiscal e da Seguridade Social
	CNPJ:
	Exercício: 2025
	Período de referência: 3º quadrimestre

RGF-Anexo 01 | Tabela 1.2 - Trajetória de Retorno ao Limite da Despesa Total com Pessoal


Parâmetros para Redução do Excedente de DTP (art. 15 da LC 178/2021)	Percentual
	Percentual
Parâmetros para Redução do Excedente de DTP (art. 15 da LC 178/2021)	-
Limite Máximo (VII) (%) (LRF, art. 20)	
DTP em 2021 (X) (%)	
Excedente em 2021 (XI) = (X - VII) (%)	
Redutor anual (XII) = (0,10 x XI) (%)	




 <p>Sistema de Informações Contábeis e Fiscais do Setor Público Brasileiro TESOURO NACIONAL</p>	Relatório de Gestão Fiscal
	Prefeitura Municipal de Pedreira - SP (Poder Executivo)
	Orçamentos Fiscal e da Seguridade Social
	CNPJ:
	Exercício: 2025
Período de referência: 3º quadrimestre	

RGF-Anexo 01 | Tabela 1.2 - Trajetória de Retorno ao Limite da Despesa Total com Pessoal

	Apuriação da Trajetória de Retorno ao Limite da DTP (art. 15 da LC 178/2021)											
	2021	2022	2023	2024	2025	2026	2027	2028	2029	2030	2031	2032
Trajetória de Retorno ao Limite da Despesa Total com Pessoal (art. 15 da LC 178/2021)												
Trajetória de Retorno ao Limite da Despesa Total com Pessoal (art. 15 da LC 178/2021)												
RECEITA CORRENTE LÍQUIDA AJUSTADA PARA CÁLCULO DOS LIMITES DA DESPESA COM PESSOAL (V)												
DESPESA TOTAL COM PESSOAL - DTP (V)												
% DTP (VI/V)												
LIMITE CONFORME ART. 15 DA LC 178/2021 (%)												



 <p>Sistema de Informações Contábeis e Fiscais do Setor Público Brasileiro</p> <p>TESOURO NACIONAL</p>	Relatório de Gestão Fiscal
	Prefeitura Municipal de Pedreira - SP (Poder Executivo)
	Orçamentos Fiscal e da Seguridade Social
	CNPJ:
	Exercício: 2025
	Período de referência: 3º quadrimestre

RGF-Anexo 01 | Tabela 1.2 - Trajetória de Retorno ao Limite da Despesa Total com Pessoal

Notas Explicativas	Valores
	31/12/2025
Notas Explicativas	-
Identificação do Quadrimestre em que Excedeu o Limite e dos Períodos de Retorno	
Notas Explicativas	

RGF-Anexo 01 | Tabela 1.2 - Trajetória de Retorno ao Limite da Despesa Total com Pessoal

Notas Explicativas	Valores
	31/12/2025
Notas Explicativas	-
Identificação do Quadrimestre em que Excedeu o Limite e dos Períodos de Retorno	
Notas Explicativas	

RGF-Anexo 01 | Tabela 1.4 - Demonstrativo da Despesa com Pessoal - Ente Consorciado

Notas Explicativas	Valores
	31/12/2025
Notas Explicativas	-
Notas Explicativas	


 <p>Sistema de Informações Contábeis e Fiscais do Setor Público Brasileiro TESOURO NACIONAL</p>	Relatório de Gestão Fiscal
	Prefeitura Municipal de Pedreira - SP (Poder Executivo)
	Orçamentos Fiscal e da Seguridade Social
	CNPJ:
	Exercício: 2025
Período de referência: 3º quadrimestre	


RGF-Anexo 02 | Tabela 2.0 - Demonstrativo da Dívida Consolidada Líquida - Estados, DF e Municípios

	Demonstrativo da Dívida Consolidada Líquida	Cálculo da Dívida Consolidada Líquida		
		SALDO DO EXERCÍCIO ANTERIOR	SALDO DO EXERCÍCIO DE 2025	
			Até o 1º Quadrimestre	Até o 2º Quadrimestre
Dívida Consolidada				
DÍVIDA CONSOLIDADA - DC (I)		72.688.332,72	65.222.538,11	70.600.938,59
Dívida Mobiliária		0,00	0,00	0,00
Dívida Contratual		67.587.526,46	60.606.926,46	64.039.130,17
Empréstimos		27.292.868,47	24.096.868,47	25.427.536,21
Internos		27.292.868,47	24.096.868,47	25.427.536,21
Externos				
Reestruturação da Dívida de Estados e Municípios		0,00	0,00	0,00
Financiamentos		0,00	0,00	0,00
Internos				
Externos				
Parcelamento e Renegociação de Dívidas		40.274.657,99	36.510.057,99	38.611.593,96
De Tributos				
De Contribuições Previdenciárias		39.911.696,19	36.240.696,19	38.369.899,18
De Demais Contribuições Sociais		85.405,89	81.805,89	51.168,54
De FGTS		277.555,91	187.555,91	190.526,24
Com Instituição Não Financeira				0,00
Demais Dívidas Contratuais		20.000,00	0,00	0,00
Precatórios Posteriores a 05/05/2000 (inclusive) Vencidos e Não Pagos		5.080.806,26	4.715.611,65	4.622.366,22
Outras Dívidas		0,00	0,00	0,00
DEDUÇÕES (II)				
Disponibilidade de Caixa		43.871.063,17	47.605.012,96	41.901.974,65
Disponibilidade de Caixa Bruta		42.625.382,17	46.359.331,96	40.656.293,65
(-) Restos a Pagar Processados		46.591.020,31	53.510.288,66	47.650.308,22
(-) Depósitos Restituíveis e Valores Vinculados		2.484.130,73	5.170.286,75	4.870.031,18
Demais Haveres Financeiros		1.481.507,41	1.980.669,95	2.123.983,39
DÍVIDA CONSOLIDADA LÍQUIDA (DCL) (III) = (I - II)		1.245.681,00	1.245.681,00	1.245.681,00
RECEITA CORRENTE LÍQUIDA - RCL (IV)		28.797.269,55	17.717.525,15	23.327.318,03
(-) Transferências Obrigatórias da União Relativas às Emendas Individuais (art. 166-A, § 1º, da CF) (V)		256.685.819,99	264.894.213,14	271.014.705,98
RECEITA CORRENTE LÍQUIDA AJUSTADA PARA CÁLCULO DOS LIMITES DE ENDIVIDAMENTO (VI) = (IV - V)		5.730.000,00	5.730.000,00	5.350.000,00
% da DC sobre a RCL AJUSTADA (IV/VI)		252.935.819,99	259.164.213,14	277.652.829,85
% da DCL sobre a RCL AJUSTADA (III/VI)		28,73	25,21	24,55
LIMITE DEFINIDO POR RESOLUÇÃO DO SENADO FEDERAL		11,39	6,84	12,47
LIMITE DE ALERTA (inciso III do § 1º do art. 59 da LRF)		303.522.983,99	310.997.055,77	318.707.647,18
Outros Valores Não Integrantes da DC		273.170.685,59	279.897.350,19	286.917.862,46
Precatórios Anteriores a 05/05/2000		0,00	0,00	0,00
Precatórios Posteriores a 05/05/2000 (Não incluídos na DC)		0,00	0,00	0,00
Passivo Atuarial				
RP Não-Processados				
Antecipações de Receita Orçamentária - ARO		810.062,29	1.287.431,75	747.677,56
Dívida Contratual de PPP				

 <p>Sistema de Informações Contábeis e Fiscais do Setor Público Brasileiro</p>	Relatório de Gestão Fiscal	
	Prefeitura Municipal de Pedreira - SP (Poder Executivo)	
	Orçamentos Fiscal e da Seguridade Social	
	CNPJ:	
	Exercício: 2025	
Período de referência: 3º quadrimestre		

Demonstrativo da Dívida Consolidada Líquida	Cálculo da Dívida Consolidada Líquida	
	SALDO DO EXERCÍCIO ANTERIOR	SALDO DO EXERCÍCIO DE 2025
Apropriação de Depósitos Judiciais	Até o 1º Quadrimestre	Até o 2º Quadrimestre
		Até o 3º Quadrimestre



 Sistema de Informações Contábeis e Fiscais do Setor Público Brasileiro TESOURO NACIONAL	Relatório de Gestão Fiscal
	Prefeitura Municipal de Pedreira - SP (Poder Executivo)
	Orçamentos Fiscal e da Seguridade Social
	CNPJ:
	Exercício: 2025
	Período de referência: 3º quadrimestre


RGF-Anexo 02 | Tabela 2.0 - Demonstrativo da Dívida Consolidada Líquida - Estados, DF e Municípios


Notas Explicativas	Valores
	31/12/2025
Notas Explicativas	-
Notas Explicativas	

 <p>Sistema de Informações Contábeis e Fiscais do Setor Público Brasileiro</p> <p>TESOURO NACIONAL</p>	<p>Relatório de Gestão Fiscal</p> <p>Prefeitura Municipal de Pedreira - SP (Poder Executivo)</p> <p>Orçamentos Fiscal e da Seguridade Social</p> <p>CNPJ:</p> <p>Exercício: 2025</p> <p>Período de referência: 3º quadrimestre</p>

RGF-Anexo 02 | Tabela 2.1 - Trajetória de Retorno ao Limite da Dívida Consolidada Líquida - Estados, DF e Municípios

Trajetória de Retorno ao Limite da Dívida Consolidada Líquida	Trajetória de Retorno ao Limite da Dívida Consolidada Líquida				Trajetória de Retorno ao Limite da Dívida Consolidada Líquida			
	Exercício em que Excedeu o Limite	Exercício do primeiro período seguinte	Exercício do segundo período seguinte	Exercício do terceiro período seguinte	Exercício do primeiro período seguinte	Exercício do segundo período seguinte	Exercício do terceiro período seguinte	Exercício do quarto período seguinte
Quadrimestre em que Excedeu o Limite	Primeiro período seguinte	Segundo período seguinte	Terceiro período seguinte	Quarto período seguinte	Primeiro período seguinte	Segundo período seguinte	Terceiro período seguinte	Quarto período seguinte
Limite Máximo (a)	Limite (b) = (a-b)	Limite (c) = (b-d)	Limite (d) = (c-e)	Limite (e) = (d-f)	Redutor Real (g) = (f-a)	Redutor Real (h) = (g-i)	Redutor Real (j) = (h-k)	Redutor Real (l) = (j-m)
% DCL (b)	% Excedente (g = (b-a))	Redutor mínimo de 25% do Excedente (d) = (25% c)	% DCL (f)	% DCL (i)	% DCL (j)	% DCL (k)	% DCL (l)	% DCL (m)
Valores Percentuais								



 Sistema de Informações Contábeis e Fiscais do Setor Público Brasileiro TESOURO NACIONAL	Relatório de Gestão Fiscal
	Prefeitura Municipal de Pedreira - SP (Poder Executivo)
	Orçamentos Fiscal e da Seguridade Social
	CNPJ:
	Exercício: 2025
	Período de referência: 3º quadrimestre


RGF-Anexo 02 | Tabela 2.1 - Trajetória de Retorno ao Limite da Dívida Consolidada Líquida - Estados, DF e Municípios

Notas Explicativas	Valores
	31/12/2025
Notas Explicativas	-
Notas Explicativas	
Identificação do Quadrimestre em que Excedeu o Limite e dos Períodos de Retorno	

 <p>Sistema de Informações Contábeis e Fiscais do Setor Público Brasileiro TESOURO NACIONAL</p>	Relatório de Gestão Fiscal
	Prefeitura Municipal de Pedreira - SP (Poder Executivo)
	Orçamentos Fiscal e da Seguridade Social
	CNPJ:
	Exercício: 2025
	Período de referência: 3º quadrimestre

RGF-Anexo 03 | Tabela 3.0 - Demonstrativo das Garantias e Contragarantias de Valores

	Garantias Concedidas e Contragarantias Recebidas	Saldo das Garantias Concedidas e Contragarantias Recebidas		
		SALDO DO EXERCÍCIO ANTERIOR	SALDO DO EXERCÍCIO DE 2025	
		Até o 1º Quadrimestre	Até o 2º Quadrimestre	Até o 3º Quadrimestre
Garantias Concedidas				
Garantias Concedidas				
AOS ESTADOS (I)		-	-	-
Em Operações de Crédito Externas				
Em Operações de Crédito Internas				
AOS MUNICÍPIOS (II)				
Em Operações de Crédito Externas				
Em Operações de Crédito Internas				
AS ENTIDADES CONTROLADAS (III)				
Em Operações de Crédito Externas				
Em Operações de Crédito Internas				
POR MEIO DE FUNDOS E PROGRAMAS (IV)				
TOTAL GARANTIAS CONCEDIDAS (V) = (I + II + III + IV)		258.665.819,99	264.894.213,14	271.014.705,98
RECEITA CORRENTE LÍQUIDA - RCL (VI)		5.730.000,00	5.730.000,00	5.350.000,00
(-) Transferências Obrigatórias da União Relativas às Emendas Individuais (art. 166-A, §1º da CF) (VII)				
RECEITA CORRENTE LÍQUIDA AJUSTADA PARA CÁLCULO DOS LIMITES DE ENDIVIDAMENTO (VIII) = (VI - VII)		252.935.819,99	259.164.213,14	265.664.705,98
% do TOTAL DAS GARANTIAS sobre a RCL AJUSTADA (V/VIII)				0,00
LIMITE DEFINIDO POR RESOLUÇÃO DO SENADO FEDERAL				
LIMITE DE ALERTA (Insciso III § 1º do art. 59 da LRF)				
Contragarantias Recebidas				
Contragarantias Recebidas				
DOS ESTADOS (IX)				
Em Garantia às Operações de Crédito Externas				
Em Garantia às Operações de Crédito Internas				
DOS MUNICÍPIOS (X)				
Em Garantia às Operações de Crédito Externas				
Em Garantia às Operações de Crédito Internas				
DAS ENTIDADES CONTROLADAS (XI)				
Em Garantia às Operações de Crédito Externas				
Em Garantia às Operações de Crédito Internas				
EM GARANTIAS POR MEIO DE FUNDOS E PROGRAMAS (XII)				
TOTAL CONTRAGARANTIAS RECEBIDAS (XIII) = (IX + X + XI + XII)				

 Sistema de Informações Contábeis e Fiscais do Setor Público Brasileiro TESOURO NACIONAL	Relatório de Gestão Fiscal
	Prefeitura Municipal de Pedreira - SP (Poder Executivo)
	Orçamentos Fiscal e da Seguridade Social
	CNPJ:
	Exercício: 2025
	Período de referência: 3º quadrimestre

RGF-Anexo 03 | Tabela 3.0 - Demonstrativo das Garantias e Contragarantias de Valores

Notas Explicativas	Valores
	31/12/2025
Notas Explicativas	-
Notas Explicativas	-

RGF-Anexo 04 | Tabela 4.0 - Demonstrativo das Operações de Crédito - Estados, DF e Municípios

Operações de Crédito	Valor Realizado no Período	
	VALOR REALIZADO	
	No Quadrimestre de Referência	Até o Quadrimestre de Referência (a)
Operações de Crédito	-	-
Mobiliária		
Interna		
Externa		
Contratual	337.480,25	337.480,25
Interna	337.480,25	337.480,25
Empréstimos	337.480,25	337.480,25
Aquisição Financiada de Bens e Arrendamento Mercantil Financeiro	0,00	0,00
Antecipação de Receita pela Venda a Termo de Bens e Serviços	0,00	0,00
Assunção, Reconhecimento e Confissão de Dívidas (LRF, art. 29, § 1º)	0,00	0,00
Operações de Crédito não sujeitas ao limite para fins de contratação (I)	0,00	0,00
Externa		
Empréstimos	0,00	0,00
Aquisição Financiada de Bens e Arrendamento Mercantil Financeiro	0,00	0,00
Antecipações de Receitas pela Venda a Termo de Bens e Serviços	0,00	0,00
Assunção, Reconhecimento e Confissão de Dívidas (LRF, art. 29, § 1º)	0,00	0,00
Operações de crédito não sujeitas ao limite para fins de contratação (II)	0,00	0,00
TOTAL (III)	337.480,25	337.480,25

RGF-Anexo 04 | Tabela 4.0 - Demonstrativo das Operações de Crédito - Estados, DF e Municípios

Apuração do Cumprimento dos Limites	Apuração do Cumprimento dos Limites	
	VALOR	% SOBRE A RCL AJUSTADA
Apuração do Cumprimento dos Limites	-	-
RECEITA CORRENTE LÍQUIDA - RCL (IV)	279.852.829,85	
(-) Transferências Obrigatórias da União Relativas às Emendas Individuais (art. 166-A, §1º, da CF) (V)	2.200.000,00	
RECEITA CORRENTE LÍQUIDA AJUSTADA PARA CÁLCULO DOS LIMITES DE ENDIVIDAMENTO (VI) = (IV - V)	277.652.829,85	
OPERAÇÕES VEDADAS (VII)	0,00	0,00
TOTAL CONSIDERADO PARA FINS DA APURAÇÃO DO CUMPRIMENTO DO LIMITE (VIII) = (IIIa + VII - Ia - IIa)	337.480,25	0,12
LIMITE GERAL DEFINIDO POR RESOLUÇÃO DO SENADO FEDERAL PARA AS OPERAÇÕES DE CRÉDITO INTERNAS E EXTERNAS	44.424.452,78	16,00
LIMITE DE ALERTA (inciso III do § 1º do art. 59 da LRF)	39.982.007,50	14,40
OPERAÇÕES DE CRÉDITO POR ANTECIPAÇÃO DA RECEITA ORÇAMENTÁRIA		0,00
LIMITE DEFINIDO POR RESOLUÇÃO DO SENADO FEDERAL PARA AS OPERAÇÕES DE CRÉDITO POR ANTECIPAÇÃO DA RECEITA ORÇAMENTÁRIA	19.435.698,09	7,00

RGF-Anexo 04 | Tabela 4.0 - Demonstrativo das Operações de Crédito - Estados, DF e Municípios

Outras Operações Que Integram a Dívida Consolidada	Valor Realizado no Período	
	VALOR REALIZADO	
	No Quadrimestre de Referência	Até o Quadrimestre de Referência (a)
Outras Operações Que Integram a Dívida Consolidada	-	-
Parcelamentos de Dívidas		
Tributos		
Contribuições Previdenciárias		
FGTS		
Demais Contribuições Sociais		
Operações de Reestruturação e Recomposição do Principal de Dívidas		

RGF-Anexo 04 | Tabela 4.0 - Demonstrativo das Operações de Crédito - Estados, DF e Municípios

Notas Explicativas	Valores
	31/12/2025
Notas Explicativas	-
Notas Explicativas	-



Sistema de Informações Contábeis e Fiscais do Setor Público Brasileiro

TESOURO NACIONAL

Relatório de Gestão Fiscal

Prefeitura Municipal de Pedreira - SP (Poder Executivo)

Orçamentos Fiscal e da Seguridade Social


CNPJ:

Exercício: 2025

Período de referência: 3º quadrimestre

RGF-Anexo 05 | Tabela 5.0 - Demonstrativo da Disponibilidade de Caixa e dos Restos a Pagar

Disponibilidade de Caixa e Restos a Pagar	Disponibilidade de Caixa e Restos a Pagar				Disponibilidade de Caixa e Restos a Pagar				DISPONIBILIDADE DE CAIXA LÍQUIDA (APÓS A INSCRIÇÃO EM RESTOS A PAGAR NÃO PROCESSADOS DO EXERCÍCIO) (I) - (II) - (III) - (IV) - (V) - (VI) - (VII) - (VIII) - (IX) - (X) - (XI) - (XII)
	DISPONIBILIDADE DE CAIXA BRUTA (I)	Restos a Pagar Liquidados e Não Pagos De Exercício Do Exercício Anterior (II)	Restos a Pagar Liquidados e Não Pagos De Exercícios Anteriores (III)	Restos a Pagar Liquidados e Não Pagos De Exercícios Anteriores (IV)	INSUFICIÊNCIA FINANCEIRA VERIFICADA NO CONSORCIO PÚBLICO (V)	DISPONIBILIDADE DE CAIXA LÍQUIDA (ANTES DA INSCRIÇÃO EM RESTOS A PAGAR NÃO PROCESSADOS DO EXERCÍCIO) (VI) - (I) - (II) - (III) - (IV)	RERTOS A PAGAR EMPENHADOS E NÃO LIQUIDADOS DO EXERCÍCIO (VII)	EMPENHOS NÃO LIQUIDADOS CANCELADOS (NÃO INSCRITOS POR INSUFICIÊNCIA FINANCEIRA) (VIII)	
IDENTIFICAÇÃO DOS RECURSOS									
TOTAL DOS RECURSOS NÃO VINCULADOS (II)	21.587.276,19	3.320.118,70	2.934.904,29	382.143,70	0,00	15.940.108,50	3.219.638,74	0,00	11.820.470,76
Recursos Não Vinculados de Impostos	10.378.421,94	3.320.118,70	2.920.185,72	356.934,03		12.871.183,39	3.219.638,74		9.651.544,65
Outros Recursos não Vinculados	2.208.854,35			25.209,67		2.168.926,11			2.168.926,11
TOTAL DOS RECURSOS VINCULADOS (EXCETO AO RPPS) (III)	21.184.534,84	585.938,91	725.070,98	147.309,51	27.122.292,85	-7.338.175,39	1.711.864,64		-9.037.740,03
Recursos Vinculados à Educação	4.222.778,08	89.239,45	460.198,19	136.632,02		3.546.646,42	152.393,88		3.393.252,54
Transferências do FUNDEB	2.980.072,44	0,00	232.998,33	0,00		2.727.684,11	14.249,02		2.713.435,09
Outros Recursos Vinculados à Educação	1.242.705,64	89.239,45	227.200,86	136.632,02		817.964,31	138.154,86		679.809,45
Recursos Vinculados à Saúde	11.724.171,45	494.570,09	122.471,42	7.548,42		11.159.581,52	1.439.064,20		9.720.517,32
Outros Recursos Vinculados à Saúde	10.465.355,49	18.688,03	122.471,42	3.716,82		10.330.480,22	1.438.084,20		8.892.396,02
Outros Recursos Vinculados à Saúde	1.258.815,96	415.882,06		3.831,60		839.101,30	990,00		839.101,30
Recursos Vinculados à Assistência Social (Exceto ao RPPS)	1.217.197,95	11.067,36		280,00		1.206.850,29	955,90		1.205.894,39
Demais Vinculações Decretantes de Transferências de Contribuições e Instrumentos Congêneres (exceto Educação, Saúde e Assistência)	2.293.927,89	0,00	64.125,20	670,27		2.139.132,12			2.139.132,12
Demais Vinculações Legais	998.983,04	0,00	64.125,20	670,27		931.187,57			931.187,57
Demais Vinculações Decretantes de Transferências	1.207.944,55	0,00				1.207.944,55			1.207.944,55
Recursos de Operações de Crédito (evento vinculado à Educação e à Saúde)	561.861,76	0,01	78.276,15	2.138,80		481.446,80	119.950,08		361.496,72
Recursos de Alienação de Bens/Ativos	342.680,00	0,00	4.066,58			338.614,02	9.423,43		329.190,59
Recursos de Alienação de Bens/Ativos	133.492,11	0,01				133.492,10			133.492,10
Outros Recursos Vinculados (exceto Educação, Saúde, Assistência Social e Previdência)	28.530,95	0,00				28.530,95	24.134,67		4.396,28
Outros Recursos Vinculados Legais	57.168,10	0,00	74.209,57	2.138,80		-19.190,27	86.022,56		-105.192,83
Recursos Extraorçamentários	1.242.753,29					-25.879.539,56			-25.879.539,56
Outros Vinculados	21.745,02			40,00		21.705,02			21.705,02
TOTAL DOS RECURSOS VINCULADOS AO RPPS (III)									
Recursos Vinculados ao RPPS - Fundo em Participação (Fundo em Participação)									
Recursos Vinculados ao RPPS - Fundo em Participação (Fundo Financeiro)									
Recursos Vinculados ao RPPS - Taxa de Administração									
TOTAL (I) = (I) + (III)	42.771.811,03	3.758.058,61	3.659.972,25	529.452,21	27.122.292,85	7.713.934,11	4.931.203,38		2.782.730,73

 Sistema de Informações Contábeis e Fiscais do Setor Público Brasileiro TESOURO NACIONAL	Relatório de Gestão Fiscal
	Prefeitura Municipal de Pedreira - SP (Poder Executivo)
	Orçamentos Fiscal e da Seguridade Social
	CNPJ:
	Exercício: 2025
	Período de referência: 3º quadrimestre

RGF-Anexo 05 | Tabela 5.0 - Demonstrativo da Disponibilidade de Caixa e dos Restos a Pagar

Notas Explicativas	Valores
	31/12/2025
Notas Explicativas	-
Notas Explicativas	-

RGF-Anexo 06 | Tabela 6.0 - Demonstrativo Simplificado do Relatório de Gestão Fiscal

Receita Corrente Líquida	Valor Até o Quadrimestre	
	VALOR ATÉ O QUADRIMESTRE DE REFERÊNCIA	
Receita Corrente Líquida	-	
Receita Corrente Líquida		279.852.829,85
Receita Corrente Líquida Ajustada para Cálculo dos Limites de Endividamento		277.652.829,85
Receita Corrente Líquida Ajustada para Cálculo dos Limites da Despesa com Pessoal		277.652.829,85

RGF-Anexo 06 | Tabela 6.0 - Demonstrativo Simplificado do Relatório de Gestão Fiscal

Despesa com Pessoal	Valor Realizado no Período	
	VALOR	% SOBRE A RCL AJUSTADA
Despesa com Pessoal	-	-
Despesa Total com Pessoal - DTP	108.598.550,59	39,11
Limite Máximo (incisos I, II e III art. 20 da LRF) - <%>	149.932.528,12	54,00
Limite Prudencial (parágrafo único art. 22 da LRF) - <%>	142.435.901,71	51,30
Limite de Alerta (inciso II do §1º do art. 59 da LRF) - <%>	134.939.275,31	48,60

RGF-Anexo 06 | Tabela 6.0 - Demonstrativo Simplificado do Relatório de Gestão Fiscal

Dívida Consolidada	Comparativo do Saldo da Dívida	
	VALOR ATÉ O QUADRIMESTRE DE REFERÊNCIA	% SOBRE A RCL AJUSTADA
Dívida Consolidada	-	-
Dívida Consolidada Líquida	34.634.664,28	12,47
Limite Definido por Resolução do Senado Federal	333.183.395,82	120,00

RGF-Anexo 06 | Tabela 6.0 - Demonstrativo Simplificado do Relatório de Gestão Fiscal

Garantias de Valores	Comparativo do Saldo de Garantia	
	VALOR ATÉ O QUADRIMESTRE DE REFERÊNCIA	% SOBRE A RCL AJUSTADA
Garantias de Valores	-	-
Total das Garantias Concedidas		0,00
Limite Definido por Resolução do Senado Federal	61.083.622,57	22,00

RGF-Anexo 06 | Tabela 6.0 - Demonstrativo Simplificado do Relatório de Gestão Fiscal

Operações de Crédito	Valor Realizado no Período	
	VALOR ATÉ O QUADRIMESTRE DE REFERÊNCIA	% SOBRE A RCL AJUSTADA
Operações de Crédito	-	-
Operações de Crédito Internas e Externas	337.480,25	0,12
Limite Definido pelo Senado Federal para Operações de Crédito Externas e Internas	44.424.452,78	16,00
Operações de Crédito por Antecipação da Receita	0,00	0,00
Limite Definido pelo Senado Federal para Operações de Crédito por Antecipação da Receita	19.435.698,09	7,00

RGF-Anexo 06 | Tabela 6.0 - Demonstrativo Simplificado do Relatório de Gestão Fiscal

Restos a Pagar	Restos a Pagar e Disponibilidade de Caixa	
	RESTOS A PAGAR EMPENHADOS E NÃO LIQUIDADOS DO EXERCÍCIO	DISPONIBILIDADE DE CAIXA LÍQUIDA (APÓS A INSCRIÇÃO EM RESTOS A PAGAR NÃO PROCESSADOS DO EXERCÍCIO)
Restos a Pagar	-	-
Valor Total	4.931.203,38	2.782.730,73

RGF-Anexo 06 | Tabela 6.0 - Demonstrativo Simplificado do Relatório de Gestão Fiscal

Notas Explicativas	Valores
	31/12/2025
Notas Explicativas	-
Notas Explicativas	-

FÁBIO VINÍCIUS POLIDORO
Prefeito

MARILDA GISELDA DE MORAES ZAMANA
Depto. de Contabilidade

VANIA LUCIA MARIANO
Controladora Interna