

SECRETARIA DE FINANÇAS PÚBLICAS
SECRETARIA MUNICIPAL DE FINANÇAS PÚBLICAS

DEPARTAMENTO DE CONTABILIDADE

 <p>Sistema de Informações Contábeis e Fiscais do Setor Público Brasileiro</p>	Relatório Resumido de Execução Orçamentária	
	Prefeitura Municipal de Pedreira - SP (Poder Executivo)	
	Orçamentos Fiscal e da Seguridade Social	
	CNPJ:	
	Exercício: 2024	
Período de referência: 2º bimestre		

RREO-Anexo 04 | Tabela 1.0 - Balanço Orçamentário

Recargas Orçamentárias	Estágios da Receita Orçamentária						SALDO (a-c)
	PREVISÃO INICIAL	PREVISÃO ATUALIZADA (a)	RECEITAS REALIZADAS			% (c/a)	
			No Bimestre (b)	% (b/a)	Até o Bimestre (c)		
Recargas Orçamentárias							
RECEITAS (EXCETO INTRA-ORÇAMENTÁRIAS) (I)	313.893.796,01	313.893.796,01	39.167.171,23	12,48	88.088.710,57	28,06	225.805.085,44
RECEITAS CORRENTES	285.161.141,01	285.161.141,01	38.927.171,23	13,65	86.860.396,50	30,47	198.290.742,51
IMPOSTOS, TAXAS E CONTRIBUIÇÕES DE MELHORIA	66.747.935,08	66.747.935,08	8.373.657,91	12,55	20.289.733,96	30,41	46.448.201,12
Impostos	57.255.000,08	57.255.000,08	7.014.041,17	12,25	18.284.951,83	31,90	38.990.048,25
Taxas	9.492.935,00	9.492.935,00	1.359.616,74	14,32	2.004.782,13	21,43	7.458.152,87
Contribuição de Melhoria							
CONTRIBUIÇÕES	3.548.000,00	3.548.000,00	481.217,82	13,56	982.035,67	27,68	2.565.964,33
Contribuições Sociais							
Contribuições Econômicas							
Contribuições para Entidades Privadas de Serviço Social e de Formação Profissional							
Contribuição para o Custeio do Serviço de Iluminação Pública	3.548.000,00	3.548.000,00	481.217,82	13,56	982.035,67	27,68	2.565.964,33
RECEITA PATRIMONIAL	1.916.338,00	1.916.338,00	661.500,55	34,52	1.279.831,38	66,79	636.406,62
Exploração do Patrimônio Imobiliário do Estado	300.000,00	300.000,00	22.449,12	7,48	50.150,68	16,72	249.849,32
Valores Mobiliários	1.616.338,00	1.616.338,00	639.051,43	39,54	1.229.780,70	76,08	386.557,30
Delegação de Serviços Públicos Mediante Concessão, Permissão, Autorização ou Licença							
Exploração de Recursos Naturais							
Exploração do Patrimônio Intangível							
Cessão de Direitos							
Demais Receitas Patrimoniais							
RECEITA AGROPECUÁRIA							
RECEITA INDUSTRIAL							
RECEITA DE SERVIÇOS	27.934.000,00	27.934.000,00	4.467.686,53	15,99	8.838.786,55	31,64	19.095.213,45
Serviços Administrativos e Comerciais Gerais	650.000,00	650.000,00	29.863,71	4,55	60.253,35	9,27	589.746,65
Serviços e Atividades Referentes à Navegação e ao Transporte							
Serviços e Atividades Referentes à Saúde							
Serviços e Atividades Financeiras	121.000,00	121.000,00	14.463,66	11,95	33.905,60	28,02	87.094,20
Outros Serviços	27.163.000,00	27.163.000,00	4.423.659,16	16,29	8.744.627,40	32,19	18.418.372,60
TRANSFERÊNCIAS CORRENTES	183.173.892,93	183.173.892,93	24.547.143,49	13,40	54.313.640,05	29,65	128.860.242,88
Transferências da União e de suas Entidades	80.692.122,15	80.692.122,15	9.399.338,68	11,65	20.695.916,12	25,65	59.996.206,03
Transferências dos Estados e do Distrito Federal e de suas Entidades	66.610.100,78	66.610.100,78	9.603.168,41	14,42	21.733.128,41	32,63	44.876.972,37
Transferências dos Municípios e de suas Entidades							
Transferências de Instituições Privadas	369.000,00	369.000,00	2.644,50	0,72	5.281,72	1,43	363.718,28
Transferências de Outras Instituições Públicas	35.416.660,00	35.416.660,00	5.540.992,47	15,65	11.878.077,37	33,54	23.538.582,63
Transferências do Exterior							
Demais Transferências Correntes	86.000,00	86.000,00	998,43	1,16	1.236,43	1,44	84.763,57
OUTRAS RECEITAS CORRENTES	1.840.985,00	1.840.985,00	395.984,93	21,51	1.166.270,89	63,35	674.714,11
Multas Administrativas, Contratuais e Judiciais	77.638,00	77.638,00	33.955,79	43,74	110.440,34	142,25	-32.802,34
Indenizações, Restituições e Ressarcimentos	837.347,00	837.347,00	269.494,61	32,18	869.707,84	103,86	-32.360,84
Bens, Direitos e Valores Incorporados ao Patrimônio Público							
Multas e Juros de Mora das Receitas de Capital							
Demais Receitas Correntes	926.000,00	926.000,00	92.534,53	9,99	186.122,71	20,10	739.877,29




TESOURO NACIONAL

Relatório Resumido de Execução Orçamentária
 Prefeitura Municipal de Pedreira - SP (Poder Executivo)
 Orçamentos Fiscal e da Seguridade Social
 CNPJ:
 Exercício: 2024
 Período de referência: 2º bimestre

Despesas Orçamentárias	Estágios da Despesa Orçamentária										INSCRITAS EM RESTOS A PAGAR NÃO PROCESSADOS (K)
	DOTAÇÃO INICIAL (d)	DOTAÇÃO ATUALIZADA (e)	DESPESAS EMPENHADAS NO BIMESTRE	DESPESAS EMPENHADAS ATÉ O BIMESTRE (f)	SALDO (g) = (e-f)	DESPESAS LIQUIDADAS NO BIMESTRE	DESPESAS LIQUIDADAS ATÉ O BIMESTRE (h)	SALDO (i) = (e-h)	DESPESAS PAGAS ATÉ O BIMESTRE (j)	% (c/d)	
DESPESAS CORRENTES	244.754.404,35	254.730.408,25	30.348.365,44	130.664.309,91	124.066.098,34	38.311.599,94	70.930.378,39	183.800.029,86	591.189.631,09		
PESSOAL E ENCARGOS SOCIAIS	103.466.248,30	104.371.467,54	15.183.300,65	32.433.341,29	72.138.126,25	16.311.339,57	31.045.926,70	73.525.540,84	234.336.983,21		
JUROS E ENCARGOS DA DÍVIDA	180.000,00	806.000,00	352.307,95	789.778,29	16.221,71	372.282,20	711.463,65	94.536,35	711.463,65		
OUTRAS DESPESAS CORRENTES	141.108.156,05	149.552.940,71	14.832.756,84	97.441.190,33	51.911.750,38	21.627.968,07	39.172.988,04	110.179.952,67	35.041.204,22		
DESPESAS DE CAPITAL	66.795.315,66	78.345.350,59	4.704.274,87	20.096.115,53	58.649.235,06	3.536.262,62	5.913.193,92	72.832.156,67	5.606.559,91		
INVESTIMENTOS	57.745.815,66	69.832.850,59	4.334.077,00	12.757.759,42	57.175.091,17	1.885.043,47	3.188.780,02	68.746.070,57	2.880.145,01		
INVERSOES FINANCEIRAS											
AMORTIZAÇÃO DA DÍVIDA	9.039.500,00	8.812.500,00	370.197,87	7.338.356,11	1.474.143,89	1.651.219,15	2.726.413,90	6.086.086,10	2.726.413,90		
RESERVA DE CONTINGÊNCIA	3.000.000,00	1.102.500,00			1.102.500,00			1.102.500,00			
DESPESAS (INTRA-ORÇAMENTÁRIAS) (IX)	2.422.076,00	2.440.300,25	121.321,91	2.032.021,18	408.279,07	336.324,49	647.065,69	1.793.234,56	469.961,83		
SUBTOTAL DAS DESPESAS (X) = (VII + IX)	316.861.796,01	337.018.559,09	35.173.962,22	152.792.446,62	184.226.112,47	42.184.176,95	77.480.638,00	259.527.921,09	65.266.151,82		
AMORTIZAÇÃO DA DÍVIDA / REFINANCIAMENTO (XI)											
Amortização de Dívida Interna											
Dívida Mobiliária											
Dívida Contratual											
Amortização da Dívida Externa											
Dívida Mobiliária											
Dívida Contratual											
TOTAL DAS DESPESAS (XII) = (X + XI)	316.861.796,01	337.018.559,09	35.173.962,22	152.792.446,62	184.226.112,47	42.184.176,95	77.480.638,00	259.527.921,09	65.266.151,82		
SUPERÁVIT (XIII)											
TOTAL COM SUPERÁVIT (XIV) = (XII + XIII)	316.861.796,01	337.018.559,09	35.173.962,22	152.792.446,62	184.226.112,47	42.184.176,95	77.480.638,00	259.527.921,09	65.266.151,82		
RESERVA DO RPPS											


RREO-Anexo 01 | Tabela 1.0 - Balanço Orçamentário


Receitas Intra-Orçamentárias	Estágios da Receita Intra-Orçamentária				SALDO (e-c)
	PREVISÃO INICIAL	PREVISÃO ATUALIZADA (a)	RECEITAS REALIZADAS	% (b/a)	
			No Bimestre (b)	Até o Bimestre (c)	
Receitas Intra-Orçamentárias					
RECEITAS (INTRA-ORÇAMENTÁRIAS) (I)	3.068.000,00	3.068.000,00	313.373,05	10,21	469.961,83
RECEITAS CORRENTES	3.068.000,00	3.068.000,00	313.373,05	10,21	469.961,83
IMPOSTOS, TAXAS E CONTRIBUIÇÕES DE MELHORIA					
Impostos					
Taxas					
Contribuição de Melhoria					
CONTRIBUIÇÕES					
Contribuições Sociais					
Contribuições Econômicas					
Contribuições para Entidades Privadas de Serviço Social e de Formação Profissional					
Contribuição para o Custeio do Serviço de Iluminação Pública					
RECEITA PATRIMONIAL					
Exploração do Patrimônio Imobiliário do Estado					
Valores Mobiliários					
Delegação de Serviços Públicos Mediante Concessão, Permissão, Autorização ou Licença					
Exploração de Recursos Naturais					

 <p>siconfi Sistema de Informações Contábeis e Fiscais do Setor Público Brasileiro TESOURO NACIONAL</p>	Relatório Resumido de Execução Orçamentária
	Prefeitura Municipal de Pedreira - SP (Poder Executivo)
	Orçamentos Fiscal e da Seguridade Social
	CNPJ:
	Exercício: 2024
Período de referência: 2º bimestre	

RREO-Anexo 01 | Tabela 1.0 - Balanço Orçamentário


Notas Explicativas	Valores
	30/04/2024
Notas Explicativas	-
Notas Explicativas	



 <p>siconfi Sistema de Informações Contábeis e Fiscais do Setor Público Brasileiro TESOURO NACIONAL</p>	Relatório Resumido de Execução Orçamentária
	Prefeitura Municipal de Pedreira - SP (Poder Executivo)
	Orçamentos Fiscal e da Seguridade Social
	CNPJ:
	Exercício: 2024
Período de referência: 2º bimestre	

RREO-Anexo 02 | Tabela 2.0 - Demonstrativo da Execução das Despesas por Função/Subfunção

Notas Explicativas	Valores
	30/04/2024
Notas Explicativas	-
Notas Explicativas	-




Relatório Resumido de Execução Orçamentária
Prefeitura Municipal de Pedreira - SP (Poder Executivo)
Orçamentos Fiscal e da Seguridade Social
CNPJ:
Exercício: 2024
Período de referência: 2º bimestre



RREO-Anexo 03 | Tabela 3.2 - Demonstrativo da Receita Corrente Líquida - Municípios

Especificação	Evolução da Receita Corrente Líquida												TOTAL (ÚLTIMOS 12 MESES)	PREVISÃO ATUALIZADA 2024
	<R6-11>	<R6-10>	<R6-9>	<R6-8>	<R6-7>	<R6-6>	<R6-5>	<R6-4>	<R6-3>	<R6-2>	<R6-1>	<R6-0>		
RECEITAS CORRENTES (I)	22.235.705,19	18.621.977,32	19.274.853,57	20.427.031,43	19.394.925,20	20.723.800,33	24.877.981,42	26.246.168,01	26.000.988,39	21.024.934,97	21.461.995,20	26.000.988,39	311.207.541,01	
Impostos, Taxas e Contribuições de Melhoria	4.222.038,15	3.480.332,85	3.773.225,03	4.691.634,96	3.751.659,99	3.941.332,85	4.809.221,26	3.894.939,44	8.031.136,91	4.303.806,17	4.069.851,74	52.729.990,03	66.747.835,08	
IPRU	1.991.698,50	1.605.807,81	1.720.462,47	1.601.981,90	1.723.518,33	1.975.178,06	1.569.226,25	1.864.366,95	2.147.138,27	6.181.725,09	1.730.658,92	25.493.275,43	32.450.000,08	
ISS	977.330,75	883.804,74	997.147,13	1.157.317,27	946.895,33	841.400,64	918.555,23	1.056.273,54	1.091.222,64	945.688,15	931.544,22	11.738.864,09	15.345.000,00	
ITBI	320.980,78	167.469,57	208.894,99	375.981,27	224.331,90	189.227,20	183.818,14	326.547,54	222.639,70	225.055,10	183.475,96	3.065.798,89	3.560.000,00	
IRRF	537.788,44	488.225,90	502.890,94	772.861,95	500.885,03	452.234,48	477.977,40	1.182.855,74	340.702,48	438.392,99	508.879,22	6.318.512,60	5.900.000,00	
Outros Impostos, Taxas e Contribuições de Melhoria	794.426,87	335.225,13	343.640,30	784.612,67	356.628,60	302.171,00	792.155,83	379.888,59	337.198,00	970.177,22	389.839,52	6.123.139,92	9.482.835,00	
Contribuições	213.838,96	224.141,75	224.881,02	208.831,58	223.518,30	217.837,67	222.808,00	230.879,57	243.249,20	234.616,32	246.601,50	2.748.172,62	3.548.000,00	
Receita Patrimonial	365.280,49	432.129,08	343.863,16	335.139,03	275.171,14	273.348,98	238.154,87	282.163,43	304.453,36	324.607,16	336.693,39	3.905.867,62	1.916.338,00	
Recebimentos de Apreciação Patrimonial	345.533,21	333.807,73	327.862,12	315.072,15	255.110,24	251.495,97	217.213,55	241.373,16	302.082,08	312.188,96	323.632,96	3.511.515,60	1.436.338,00	
Outras Receitas Patrimoniais	19.727,28	98.321,33	15.901,04	20.066,88	20.066,90	21.852,99	20.941,42	20.790,27	18.790,17	12.318,00	13.160,53	293.852,22	480.000,00	
Receita Agropecuária														
Receita Industrial														
Receita de Serviços														
Transferências Correntes	2.338.756,89	2.330.864,62	2.183.105,42	2.178.761,76	2.141.290,51	2.178.301,42	2.157.841,36	2.227.340,36	2.238.880,12	2.101.332,48	2.276.334,05	26.515.108,01	27.834.000,00	
Transferências de Capital	15.097.624,50	11.979.279,87	12.622.285,98	12.851.317,91	12.861.685,34	12.975.088,38	13.915.887,17	17.161.057,05	19.127.864,00	13.983.954,90	14.422.807,03	17.937.915,92	208.280.282,93	
Contribuição do FPM	4.897.113,55	2.811.852,95	3.168.259,99	3.168.259,99	3.168.259,99	3.168.259,99	3.168.259,99	3.168.259,99	3.168.259,99	3.168.259,99	3.168.259,99	3.168.259,99	65.350.000,00	
Contribuição do FPE	1.239.846,35	320.933,47	362.272,11	463.397,38	409.798,20	413.843,12	364.100,00	300.638,44	3.950.841,28	1.844.601,73	1.279.451,16	13.730.194,41	14.200.000,00	
Contribuição do FPA	121,57	248,87	248,87	248,87	248,87	248,87	248,87	248,87	248,87	248,87	248,87	248,87	248,87	
Transferências da LC nº 61/1989	18.038,94	20.443,36	21.085,99	17.900,34	18.275,26	27.253,07	20.576,25	21.529,23	19.834,08	21.332,82	20.320,84	261.882,30	312.000,00	
Transferências do FUNDIB	3.151.273,85	1.929.555,35	2.071.037,87	2.300.968,45	2.166.658,39	2.531.243,46	2.051.170,90	2.438.529,25	3.836.468,85	2.688.948,25	2.894.252,60	30.670.880,99	35.418.660,00	
Outras Transferências Correntes	2.215.979,98	2.857.628,70	1.755.981,99	2.907.505,24	3.157.760,21	2.485.713,05	4.227.971,57	3.973.717,17	1.584.301,74	2.129.388,14	2.067.422,41	32.090.257,40	36.981.622,93	
Outras Receitas Correntes	127.886,60	105.629,17	127.532,36	381.148,29	232.329,45	290.157,38	249.075,48	287.699,13	343.228,18	285.977,84	110.008,99	2.947.226,76	1.840.885,00	
DEDUÇÕES (II)	2.010.294,31	1.438.199,13	1.357.205,58	1.488.604,90	1.369.975,99	1.531.522,33	1.527.188,95	1.749.465,07	2.741.501,06	1.688.455,95	1.860.782,99	20.933.603,33	26.106.400,00	
Contrib. do Servidor para o Plano de Previdência														
Contribuições Financeiras entre Regimes Previdenciários														
Compensações Financeiras entre Regimes Previdenciários														
Recebimentos de Apreciação de Recursos Previdenciários														
Dedução de Receita para Formação de FUNDEB	2.010.294,31	1.438.199,13	1.357.205,58	1.488.604,90	1.369.975,99	1.531.522,33	1.527.188,95	1.749.465,07	2.741.501,06	1.688.455,95	1.860.782,99	20.933.603,33	26.106.400,00	
RECEITA CORRENTE LÍQUIDA (III) = (I - II)	20.225.410,88	18.000,00	17.917.647,99	18.938.426,03	17.024.949,21	18.193.276,92	16.666.657,41	18.117.516,34	23.268.663,35	23.504.666,95	24.448.860,32	19.601.232,21	285.161.141,01	
(-) Transferências obrigatórias da União relativas às emendas individuais (art. 166-A, § 1º, da CF) (IV)														
RECEITA CORRENTE LÍQUIDA AJUSTADA PARA CÁLCULO DOS LIMITES DE ENDIVIDAMENTO (V) = (III - IV)	20.225.410,88	18.000,00	17.917.647,99	18.938.426,03	17.024.949,21	18.193.276,92	16.666.657,41	18.117.516,34	23.268.663,35	23.504.666,95	24.448.860,32	19.601.232,21	285.161.141,01	
(-) Transferências obrigatórias da União relativas às emendas de bancada (art. 166, § 10º, da CF) (V)														
(-) Transferências obrigatórias da União relativas às emendas constitucionais (art. 166, § 11º, da CF) (VI)														
(-) Outras Contribuições ou Legis. (VII)														
RECEITA CORRENTE LÍQUIDA AJUSTADA PARA CÁLCULO DOS LIMITES DA DESPESA COM PESSOAL (IX) = (V - VI - VII - VIII)	20.225.410,88	18.000,00	17.917.647,99	18.938.426,03	17.024.949,21	18.193.276,92	16.666.657,41	18.117.516,34	23.268.663,35	23.504.666,95	24.448.860,32	19.601.232,21	285.161.141,01	

 <p>Sistema de Informações Contábeis e Fiscais do Setor Público Brasileiro TESOURO NACIONAL</p>	Relatório Resumido de Execução Orçamentária
	Prefeitura Municipal de Pedreira - SP (Poder Executivo)
	Orçamentos Fiscal e da Seguridade Social
	CNPJ:
	Exercício: 2024
	Período de referência: 2º bimestre

RREO-Anexo 03 | Tabela 3.2 - Demonstrativo da Receita Corrente Líquida - Municípios

Notas Explicativas	Valores
	30/04/2024
Notas Explicativas	-
Notas Explicativas	-


RREO-Anexo 04 | Tabela 4 - Demonstrativo das Receitas e Despesas Previdenciárias

Receitas Previdenciárias - RPPS - Fundo em Capitalização (Plano Previdenciário)	Execução da Receita	
	PREVISÃO ATUALIZADA (a)	RECEITAS REALIZADAS ATÉ O BIMESTRE (b)
Receitas	-	-
RECEITAS CORRENTES (I)		
Receita de Contribuições dos Segurados		
Ativo		
Inativo		
Pensionista		
Receita de Contribuições Patronais		
Ativo		
Inativo		
Pensionista		
Receita Patrimonial		
Receitas Imobiliárias		
Receitas de Valores Mobiliários		
Outras Receitas Patrimoniais		
Receita de Serviços		
Outras Receitas Correntes		
Compensação Financeira entre os Regimes		
Receita de Aportes Periódicos para Amortização de Déficit Atuarial do RPPS (II)		
Demais Receitas Correntes		
RECEITAS DE CAPITAL (III)		
Alienação de Bens, Direitos e Ativos		
Amortização de Empréstimos		
Outras Receitas de Capital		
TOTAL DAS RECEITAS DO FUNDO EM CAPITALIZAÇÃO (IV) = (I + III - II)		

 <p>Sistema de Informações Contábeis e Fiscais do Setor Público Brasileiro</p> <p>TESOURO NACIONAL</p>	<p>Relatório Resumido de Execução Orçamentária</p> <p>Prefeitura Municipal de Pedreira - SP (Poder Executivo)</p> <p>Orçamentos Fiscal e da Seguridade Social</p> <p>CNPJ:</p> <p>Exercício: 2024</p> <p>Período de referência: 2º bimestre</p>

RREO-Anexo 04 | Tabela 4 - Demonstrativo das Receitas e Despesas Previdenciárias

Despesas	Despesas Previdenciárias - RPPS - Fundo em Capitalização (Plano Previdenciário)	Execução da Despesa				
		DOTAÇÃO ATUALIZADA (c)	DESPESAS EMPENHADAS ATÉ O BIMESTRE (d)	DESPESAS LIQUIDADAS ATÉ O BIMESTRE (e)	DESPESAS PAGAS ATÉ O BIMESTRE (f)	INSCRITAS EM RESTOS A PAGAR NÃO PROCESSADOS NO EXERCÍCIO (g)
Benefícios						
Aposentadorias						
Pensões por Morte						
Outras Despesas Previdenciárias						
Compensação Financeira entre os Regimes						
Demais Despesas Previdenciárias						
TOTAL DAS DESPESAS DO FUNDO EM CAPITALIZAÇÃO (V)						
RESULTADO PREVIDENCIÁRIO - FUNDO EM CAPITALIZAÇÃO (VI) = (IV - V)						

 <p>Sistema de Informações Contábeis e Fiscais do Setor Público Brasileiro TESOURO NACIONAL</p>	Relatório Resumido de Execução Orçamentária
	Prefeitura Municipal de Pedreira - SP (Poder Executivo)
	Orçamentos Fiscal e da Seguridade Social
	CNPJ:
	Exercício: 2024
Período de referência: 2º bimestre	

RREO-Anexo 04 | Tabela 4 - Demonstrativo das Receitas e Despesas Previdenciárias

Recursos RPPS Arrecadados em Exercícios Anteriores	Previsão Orçamentária
	PREVISÃO ORÇAMENTÁRIA
Recursos RPPS Arrecadados em Exercícios Anteriores	-
VALOR	

RREO-Anexo 04 | Tabela 4 - Demonstrativo das Receitas e Despesas Previdenciárias

Reserva Orçamentária do RPPS	Previsão Orçamentária
	PREVISÃO ORÇAMENTÁRIA
Reserva Orçamentária do RPPS	-
VALOR	

RREO-Anexo 04 | Tabela 4 - Demonstrativo das Receitas e Despesas Previdenciárias

Aportes de Recursos para o Fundo em Capitalização do RPPS	Aportes de Recursos
	APORTES REALIZADOS
Aportes de Recursos para o Fundo em Capitalização do RPPS	-
Plano de Amortização - Contribuição Patronal Suplementar	
Plano de Amortização - Aporte Periódico de Valores Predefinidos	
Outros Aportes para o RPPS	
Recursos para Cobertura de Déficit Financeiro	

RREO-Anexo 04 | Tabela 4 - Demonstrativo das Receitas e Despesas Previdenciárias

Bens e Direitos do RPPS (Fundo em Capitalização)	Período de Referência
	SALDO ATUAL
Bens e Direitos do RPPS (Fundo em Capitalização)	-
Caixa e Equivalentes de Caixa	
Investimentos e Aplicações	
Outros Bens e Direitos	


RREO-Anexo 04 | Tabela 4 - Demonstrativo das Receitas e Despesas Previdenciárias

Receitas Previdenciárias - RPPS - Fundo em Repartição (Plano Financeiro)	Execução da Receita	
	PREVISÃO ATUALIZADA (a)	RECEITAS REALIZADAS ATÉ O BIMESTRE (b)
Receitas	-	-
RECEITAS CORRENTES (VII)		
Receita de Contribuições dos Segurados		
Ativo		
Inativo		
Pensionista		
Receita de Contribuições Patronais		
Ativo		
Inativo		
Pensionista		
Receita Patrimonial		
Receitas Imobiliárias		
Receitas de Valores Mobiliários		
Outras Receitas Patrimoniais		
Receita de Serviços		
Outras Receitas Correntes		
Compensação Financeira entre os Regimes		
Demais Receitas Correntes		
RECEITAS DE CAPITAL (VIII)		
Alienação de Bens, Direitos e Ativos		
Amortização de Empréstimos		
Outras Receitas de Capital		
TOTAL DAS RECEITAS DO FUNDO EM REPARTIÇÃO (IX) = (VII + VIII)		

 <p>Sistema de Informações Contábeis e Fiscais do Setor Público Brasileiro</p>	<p>Relatório Resumido de Execução Orçamentária</p>
	<p>Prefeitura Municipal de Pedreira - SP (Poder Executivo)</p>
	<p>Orçamentos Fiscal e da Seguridade Social</p>
	<p>CNPJ:</p>
	<p>Exercício: 2024</p>
<p>Período de referência: 2º bimestre</p>	

RREO-Anexo 04 | Tabela 4 - Demonstrativo das Receitas e Despesas Previdenciárias

	Despesas Previdenciárias - RPPS - Fundo em Repartição (Plano Financeiro)	Execução da Despesa			INSCRITAS EM RESTOS A PAGAR NÃO PROCESSADOS NO EXERCÍCIO (g)
		DOTAÇÃO ATUALIZADA (c)	DESPESAS EMPENHADAS ATÉ O BIMESTRE (d)	DESPESAS LIQUIDADAS ATÉ O BIMESTRE (e)	
Despesas					
Benefícios					
Aposentadorias					
Pensões por Morte					
Outras Despesas Previdenciárias					
Compensação Financeira entre os Regimes					
Demais Despesas Previdenciárias					
TOTAL DAS DESPESAS DO FUNDO EM REPARTIÇÃO (X)					
RESULTADO PREVIDENCIÁRIO - FUNDO EM REPARTIÇÃO (XI) = (IX - X)					

 <p>Sistema de Informações Contábeis e Fiscais do Setor Público Brasileiro</p> <p>TESOURO NACIONAL</p>	Relatório Resumido de Execução Orçamentária
	Prefeitura Municipal de Pedreira - SP (Poder Executivo)
	Orçamentos Fiscal e da Seguridade Social
	CNPJ:
	Exercício: 2024
	Período de referência: 2º bimestre

RREO-Anexo 04 | Tabela 4 - Demonstrativo das Receitas e Despesas Previdenciárias

Aportes de Recursos para o Fundo em Repartição do RPPS	Aportes de Recursos
	APORTES REALIZADOS
Aportes de Recursos para o Fundo em Repartição do RPPS	-
Recursos para Cobertura de Insuficiências Financeiras	
Recursos para Formação de Reserva	

RREO-Anexo 04 | Tabela 4 - Demonstrativo das Receitas e Despesas Previdenciárias

Bens e Direitos do RPPS (Fundo em Repartição)	Período de Referência
	SALDO ATUAL
Bens e Direitos do RPPS (Fundo em Repartição)	-
Caixa e Equivalentes de Caixa	
Investimentos e Aplicações	
Outros Bens e Direitos	


RREO-Anexo 04 | Tabela 4 - Demonstrativo das Receitas e Despesas Previdenciárias

Receitas da Administração - RPPS	Execução da Receita	
	PREVISÃO ATUALIZADA (a)	RECEITAS REALIZADAS ATÉ O BIMESTRE (b)
Receitas da Administração - RPPS	-	-
RECEITAS CORRENTES		
TOTAL DAS RECEITAS DA ADMINISTRAÇÃO RPPS - (XII)		

 <p>Sistema de Informações Contábeis e Fiscais do Setor Público Brasileiro</p>	<p>Relatório Resumido de Execução Orçamentária</p>
	<p>Prefeitura Municipal de Pedreira - SP (Poder Executivo)</p>
	<p>Orçamentos Fiscal e da Seguridade Social</p>
	<p>CNPJ:</p>
	<p>Exercício: 2024</p>
<p>Período de referência: 2º bimestre</p>	

RREO-Anexo 04 | Tabela 4 - Demonstrativo das Receitas e Despesas Previdenciárias

	Despesas da Administração - RPPS	Execução da Despesa				
		DOTAÇÃO ATUALIZADA (c)	DESPESAS EMPENHADAS ATÉ O BIMESTRE (d)	DESPESAS LIQUIDADAS ATÉ O BIMESTRE (e)	DESPESAS PAGAS ATÉ O BIMESTRE (f)	INSCRITAS EM RESTOS A PAGAR NÃO PROCESSADOS NO EXERCÍCIO (g)
Despesas da Administração - RPPS						
DESPESAS CORRENTES (XII)						
Pessoal e Encargos Sociais						
Demais Despesas Correntes						
DESPESAS DE CAPITAL (XIV)						
TOTAL DAS DESPESAS DA ADMINISTRAÇÃO RPPS (XV) = (XIII + XIV)						
RESULTADO DA ADMINISTRAÇÃO RPPS (XVI) = (XII - XV)						

 <p>Sistema de Informações Contábeis e Fiscais do Setor Público Brasileiro TESOURO NACIONAL</p>	Relatório Resumido de Execução Orçamentária
	Prefeitura Municipal de Pedreira - SP (Poder Executivo)
	Orçamentos Fiscal e da Seguridade Social
	CNPJ:
	Exercício: 2024
Período de referência: 2º bimestre	

RREO-Anexo 04 | Tabela 4 - Demonstrativo das Receitas e Despesas Previdenciárias

Bens e Direitos - Administração do RPPS	Período de Referência
	SALDO ATUAL
Bens e Direitos - Administração do RPPS	-
Caixa e Equivalentes de Caixa	
Investimentos e Aplicações	
Outros Bens e Direitos	


RREO-Anexo 04 | Tabela 4 - Demonstrativo das Receitas e Despesas Previdenciárias

Receitas Previdenciárias (Benefícios Mantidos Pelo Tesouro)	Execução da Receita	
	PREVISÃO ATUALIZADA (a)	RECEITAS REALIZADAS ATÉ O BIMESTRE (b)
Receitas Previdenciárias (Benefícios Mantidos Pelo Tesouro)	-	-
Contribuições dos Servidores		
Demais Receitas Previdenciárias		
TOTAL DAS RECEITAS (BENEFÍCIOS MANTIDOS PELO TESOURO) (XVII)		

 <p>Sistema de Informações Contábeis e Fiscais do Setor Público Brasileiro</p>	<p>Relatório Resumido de Execução Orçamentária</p>
	<p>Prefeitura Municipal de Pedreira - SP (Poder Executivo)</p>
	<p>Orçamentos Fiscal e da Seguridade Social</p>
	<p>CNPJ:</p>
	<p>Exercício: 2024</p>
<p>Período de referência: 2º bimestre</p>	

RREO-Anexo 04 | Tabela 4 - Demonstrativo das Receitas e Despesas Previdenciárias

	DOTAÇÃO ATUALIZADA (c)	Execução da Despesa			INSCRITAS EM RESTOS A PAGAR NÃO PROCESSADOS NO EXERCÍCIO (g)
		DESPESAS EMPENHADAS ATÉ O BIMESTRE (d)	DESPESAS LIQUIDADAS ATÉ O BIMESTRE (e)	DESPESAS PAGAS ATÉ O BIMESTRE (f)	
Despesas Previdenciárias (Benefícios Mantidos Pelo Tesouro)	-	-	-	-	-
Despesas Previdenciárias (Benefícios Mantidos Pelo Tesouro)					
Aposentadorias					
Pensões					
Outras Despesas Previdenciárias					
TOTAL DAS DESPESAS (BENEFÍCIOS MANTIDOS PELO TESOUREO) (XV/II)					
RESULTADO DOS BENEFÍCIOS MANTIDOS PELO TESOUREO (XIX) = (XVII) - (XV/II)					

 <p>Sistema de Informações Contábeis e Fiscais do Setor Público Brasileiro</p> <p>TESOURO NACIONAL</p>	Relatório Resumido de Execução Orçamentária
	Prefeitura Municipal de Pedreira - SP (Poder Executivo)
	Orçamentos Fiscal e da Seguridade Social
	CNPJ:
	Exercício: 2024
	Período de referência: 2º bimestre

RREO-Anexo 04 | Tabela 4 - Demonstrativo das Receitas e Despesas Previdenciárias

Notas Explicativas	Valores
	30/04/2024
Notas Explicativas	-
Notas Explicativas	-


RREO-Anexo 06 | Tabela 6.3 - Demonstrativo dos Resultados Primário e Nominal - Municípios

Cálculo Acima da Linha - Receitas Primárias	Receita Orçamentária	
	PREVISÃO ATUALIZADA	Até o Bimestre / 2024 RECEITAS REALIZADAS (a)
Cálculo Acima da Linha - Receitas Primárias	-	-
RECEITAS CORRENTES (EXCETO FONTES RPPS) (I)	288.229.141,01	87.350.360,33
Impostos, Taxas e Contribuições de Melhoria	66.747.935,08	20.299.733,96
IPTU	32.450.000,08	11.840.738,06
ISS	15.345.000,00	3.960.139,46
ITBI	3.560.000,00	1.059.861,49
IRRF	5.900.000,00	1.404.212,82
Outros Impostos, Taxas e Contribuições de Melhoria	9.492.935,00	2.034.782,13
Contribuições	3.548.000,00	982.035,67
Receita Patrimonial	1.916.338,00	1.279.931,38
Aplicações Financeiras (II)	1.436.338,00	1.223.747,27
Outras Receitas Patrimoniais	480.000,00	56.184,11
Transferências Correntes	183.173.882,93	54.313.640,05
Cota-Parte do FPM	53.550.000,00	14.587.598,76
Cota-Parte do ICMS	45.600.000,00	11.377.888,20
Cota-Parte do IPVA	11.360.000,00	7.798.720,11
Cota-Parte do ITR	16.000,00	3.712,20
Transferências da LC nº 61/1989	249.600,00	77.073,02
Transferências do FUNDEB	35.416.660,00	12.060.757,37
Outras Transferências Correntes	36.981.622,93	8.407.890,39
Demais Receitas Correntes	32.842.985,00	10.475.019,27
Outras Receitas Financeiras (III)	160.000,00	180,99
Receitas Correntes Restantes	32.682.985,00	10.474.838,28
RECEITAS PRIMÁRIAS CORRENTES (EXCETO FONTES RPPS) (IV) = (I - (II + III))	286.632.803,01	86.126.432,07
RECEITAS PRIMÁRIAS CORRENTES (COM FONTES RPPS) (V)		
RECEITAS NÃO PRIMÁRIAS CORRENTES (COM FONTES RPPS) (VI)		
RECEITAS DE CAPITAL (EXCETO FONTES RPPS) (VII)	28.732.655,00	1.208.312,07
Operações de Crédito (VIII)		279.754,17
Amortização de Empréstimos (IX)		
Alienação de Bens	3.321.145,00	
Receitas de Alienação de Investimentos Temporários (X)		
Receitas de Alienação de Investimentos Permanentes (XI)		
Outras Alienações de Bens	3.321.145,00	
Transferências de Capital	25.411.510,00	928.557,90
Convênios	24.241.510,00	688.557,90
Outras Transferências de Capital	1.170.000,00	240.000,00
Outras Receitas de Capital		
Outras Receitas de Capital Não Primárias (XII)		
Outras Receitas de Capital Primárias		
RECEITAS PRIMÁRIAS DE CAPITAL (EXCETO FONTES RPPS) (XIII) = (VII - (VIII + IX + X + XI + XII))	28.732.655,00	928.557,90
RECEITAS PRIMÁRIAS DE CAPITAL (COM FONTES RPPS) (XIV)		
RECEITAS NÃO PRIMÁRIAS DE CAPITAL (COM FONTES RPPS) (XV)		
RECEITA PRIMÁRIA TOTAL (XVI) = (IV + V + XIII + XIV)	315.365.458,01	87.054.989,97
RECEITA PRIMÁRIA TOTAL (EXCETO FONTES RPPS) (XVII) = (IV + XIII)	315.365.458,01	87.054.989,97

 <p>Sistema de Informações Contábeis e Fiscais do Setor Público Brasileiro TESOURO NACIONAL</p>	Relatório Resumido de Execução Orçamentária Prefeitura Municipal de Pedreira - SP (Poder Executivo) Orçamentos Fiscal e da Seguridade Social CNPJ: Exercício: 2024 Período de referência: 2º bimestre	

RREO-Anexo 06 | Tabela 6.3 - Demonstrativo dos Resultados Primário e Nominal - Municípios

Cálculo Acima da Linha - Despesas Primárias	Despesa Orçamentária						RESTOS A PAGAR NÃO PROCESSADOS PAGOS (c)
	DOTAÇÃO ATUALIZADA	DESPESAS EMPENHADAS	DESPESAS LIQUIDADAS	DESPESAS PAGAS (e)	RESTOS A PAGAR PROCESSADOS PAGOS (b)	RESTOS A PAGAR NÃO PROCESSADOS LIQUIDADOS	
Cálculo Acima da Linha - Despesas Primárias							
DESPESAS CORRENTES (EXCETO FONTES RPPS) (XVII)	257.170.706,50	132.686.331,09	71.577.444,08	59.659.592,91	5.444.728,01	1.716.362,23	1.631.340,00
Pessoal e Encargos Sociais	106.994.691,79	34.465.362,47	31.692.992,39	23.906.925,04	1.173.398,60	-	-
Juros e Encargos da Dívida (XIX)	806.000,00	789.776,29	711.463,65	711.463,65	-	-	-
Outras Despesas Correntes	149.370.016,71	97.441.190,33	39.172.988,04	35.041.204,22	4.271.329,41	1.716.362,23	1.631.340,00
DESPESAS PRIMÁRIAS CORRENTES (EXCETO FONTES RPPS) (XX) = (XVII) - XIX	256.364.706,50	131.906.552,80	70.865.980,43	58.948.129,26	5.444.728,01	1.716.362,23	1.631.340,00
DESPESAS PRIMÁRIAS CORRENTES (COM FONTES RPPS) (XXI)							
DESPESAS NÃO PRIMÁRIAS CORRENTES (COM FONTES RPPS) (XXII)	76.745.350,59	20.086.115,53	5.913.183,92	5.606.558,91	838.836,60	803.775,38	502.508,76
DESPESAS DE CAPITAL (EXCETO FONTES RPPS) (XXIII)	69.932.850,59	12.757.759,42	3.186.780,02	2.880.145,01	838.836,60	803.775,38	502.508,76
Investimentos							
Inversões Financeiras							
Concessão de Empréstimos e Financiamentos (XXIV)							
Aquisição de Título de Capital já Integralizado (XXV)							
Aquisição de Título de Crédito (XXVI)							
Demais Inversões Financeiras							
Amortização da Dívida (XXVII)	8.812.500,00	7.338.356,11	2.726.413,90	2.726.413,90	-	-	-
DESPESAS PRIMÁRIAS DE CAPITAL (EXCETO FONTES RPPS) (XXVIII) = (XXIII) - (XXIV) + XXV + XXVI + XXVII)	69.932.850,59	12.757.759,42	3.186.780,02	2.880.145,01	838.836,60	803.775,38	502.508,76
RESERVA DE CONTINGÊNCIA (XXIX)	1.102.500,00						
DESPESAS PRIMÁRIAS DE CAPITAL (COM FONTES RPPS) (XXX)							
DESPESAS NÃO PRIMÁRIAS DE CAPITAL (COM FONTES RPPS) (XXXI)							
DESPESA PRIMÁRIA TOTAL (XXXII) = (XX + XXI + XXVIII + XXIX + XXX)	327.400.059,09	144.664.312,22	74.052.760,45	61.828.274,27	6.283.564,61	2.520.137,61	2.133.848,76
DESPESA PRIMÁRIA TOTAL (EXCETO FONTES RPPS) (XXXIII) = (XX + XXVIII + XXXI)	327.400.059,09	144.664.312,22	74.052.760,45	61.828.274,27	6.283.564,61	2.520.137,61	2.133.848,76

 <p>Sistema de Informações Contábeis e Fiscais do Setor Público Brasileiro</p> <p>TESOURO NACIONAL</p>	Relatório Resumido de Execução Orçamentária
	Prefeitura Municipal de Pedreira - SP (Poder Executivo)
	Orçamentos Fiscal e da Seguridade Social
	CNPJ:
	Exercício: 2024
	Período de referência: 2º bimestre

RREO-Anexo 06 | Tabela 6.3 - Demonstrativo dos Resultados Primário e Nominal - Municípios

Resultado Primário - Acima da Linha	Até o Bimestre / 2024	
	VALOR	
Resultado Primário - Acima da Linha	-	
RESULTADO PRIMÁRIO (COM RPPS) - Acima da Linha (XXXIV) = (XVIa - (XXXIIa + XXXIIb + XXXIIc))		16.809.302,33
RESULTADO PRIMÁRIO (SEM RPPS) - Acima da Linha (XXXV) = (XVIIa - (XXXIIIa + XXXIIIb + XXXIIIc))		16.809.302,33

RREO-Anexo 06 | Tabela 6.3 - Demonstrativo dos Resultados Primário e Nominal - Municípios

Meta Fiscal para o Resultado Primário	Meta Fixada na LDO	
	VALOR CORRENTE	
Meta Fiscal para o Resultado Primário	-	
Meta fixada no Anexo de Metas Fiscais da LDO para o exercício de referência		-4.908.205,75

RREO-Anexo 06 | Tabela 6.3 - Demonstrativo dos Resultados Primário e Nominal - Municípios

Juros Nominais	Até o Bimestre / 2024	
	VALOR INCORRIDO	
Juros Nominais	-	
Juros, Encargos e Variações Monetárias Ativos (Exceto RPPS) (XXXVI)		1.223.747,27
Juros, Encargos e Variações Monetárias Passivos (Exceto RPPS) (XXXVII)		733.768,84

RREO-Anexo 06 | Tabela 6.3 - Demonstrativo dos Resultados Primário e Nominal - Municípios

Resultado Nominal - Acima da Linha	Até o Bimestre / 2024	
	VALOR	
Resultado Nominal - Acima da Linha	-	
RESULTADO NOMINAL (SEM RPPS) - Acima da Linha (XXXVIII) = XXXV + (XXXVI - XXXVII)		17.299.280,76

RREO-Anexo 06 | Tabela 6.3 - Demonstrativo dos Resultados Primário e Nominal - Municípios

Cálculo Abaixo da Linha - Resultado Nominal	Saldo	
	Em 31/12/2023 (a)	Até o Bimestre 2024 (b)
Cálculo Abaixo da Linha - Resultado Nominal	-	-
DÍVIDA CONSOLIDADA (XXXIX)	71.190.325,65	64.044.009,12
DEDUÇÕES (XL)	36.528.778,66	49.071.552,48
Disponibilidade de Caixa	35.283.097,66	47.825.871,48
Disponibilidade de Caixa Bruta	41.632.597,33	54.278.318,35
(-) Restos a Pagar Processados (XLI)	3.514.889,50	4.752.382,23
(-) Depósitos Restituíveis e Valores Vinculados	2.834.610,17	1.700.064,64
Demais Haveres Financeiros	1.245.681,00	1.245.681,00
DÍVIDA CONSOLIDADA LÍQUIDA (XLII) = (XXXIX - XL)	34.661.546,99	14.972.456,64

RREO-Anexo 06 | Tabela 6.3 - Demonstrativo dos Resultados Primário e Nominal - Municípios


Resultado Nominal - Abaixo da Linha	Até o Bimestre / 2024	
	VALOR	
Resultado Nominal - Abaixo da Linha	-	
RESULTADO NOMINAL (SEM RPPS) - Abaixo da Linha (XLIII) = (XLIIa - XLIIb)		19.689.090,35

RREO-Anexo 06 | Tabela 6.3 - Demonstrativo dos Resultados Primário e Nominal - Municípios

Meta Fiscal para o Resultado Nominal	Meta Fixada na LDO	
	VALOR CORRENTE	
Meta Fiscal para o Resultado Nominal	-	
Meta fixada no Anexo de Metas Fiscais da LDO para o exercício de referência		34.524.791,45

RREO-Anexo 06 | Tabela 6.3 - Demonstrativo dos Resultados Primário e Nominal - Municípios

Ajuste Metodológico	Até o Bimestre / 2024	
	VALOR	
Ajuste Metodológico	-	
VARIAÇÃO DO SALDO DE RPP (XLIV) = (XLIIb - XLIIa)		1.237.492,73
RECEITA DE ALIENAÇÃO DE INVESTIMENTOS PERMANENTES (XLV) = (XI)		
VARIAÇÃO CAMBIAL (XLVI)		
VARIAÇÃO DO SALDO DE PRECATORIOS INTEGRANTES DA DC (XLVII)		
VARIAÇÃO DO SALDO DAS DEMAIS OBRIGAÇÕES INTEGRANTES DA DC (XLVIII)		
OUTROS AJUSTES (XLIX)		
RESULTADO NOMINAL (SEM RPPS) AJUSTADO - Abaixo da Linha (L) = (XLIII + (XLIV - XLV - XLVI + XLVII + XLVIII) +/- (XLIX))		20.926.583,08

 <p>Sistema de Informações Contábeis e Fiscais do Setor Público Brasileiro</p> <p>TESOURO NACIONAL</p>	Relatório Resumido de Execução Orçamentária
	Prefeitura Municipal de Pedreira - SP (Poder Executivo)
	Orçamentos Fiscal e da Seguridade Social
	CNPJ:
	Exercício: 2024
	Período de referência: 2º bimestre

RREO-Anexo 06 | Tabela 6.3 - Demonstrativo dos Resultados Primário e Nominal - Municípios


Resultado Primário - Abaixo da Linha	Até o Bimestre / 2024
	VALOR
Resultado Primário - Abaixo da Linha	-
RESULTADO PRIMÁRIO (SEM RPPS) - Abaixo da Linha (LI) = (L) - (XXXVI - XXXVII)	20.436.604,65

RREO-Anexo 06 | Tabela 6.3 - Demonstrativo dos Resultados Primário e Nominal - Municípios

Informações Adicionais	PREVISÃO ORÇAMENTÁRIA
	PREVISÃO ORÇAMENTÁRIA
Informações Adicionais	-
SALDO DE EXERCÍCIOS ANTERIORES	3.838.294,63
Recursos Arrecadados em Exercícios Anteriores - RPPS	
Superávit Financeiro Utilizado para Abertura e Reabertura de Créditos Adicionais	3.838.294,63
RESERVA ORÇAMENTÁRIA DO RPPS	

RREO-Anexo 06 | Tabela 6.3 - Demonstrativo dos Resultados Primário e Nominal - Municípios

Notas Explicativas	Valores
	30/04/2024
Notas Explicativas	-
Notas Explicativas	


 <p>Sistema de Informações Contábeis e Fiscais do Setor Público Brasileiro</p> <p>TESOURO NACIONAL</p>	Relatório Resumido de Execução Orçamentária
	Prefeitura Municipal de Pedreira - SP (Poder Executivo)
	Orçamentos Fiscal e da Seguridade Social
	CNPJ:
	Exercício: 2024
	Período de referência: 2º bimestre

RREO-Anexo 07 | Tabela 7.0 - Demonstrativo dos Restos à Pagar por Poder e Órgão - Municípios

Notas Explicativas	Valores
	30/04/2024
Notas Explicativas	-
Notas Explicativas	-

RREO-Anexo 13 | Tabela 13.0 - Demonstrativo das Parcerias Público-Privadas

Impactos das Contratações de PPP	Especificação de PPP	
	SALDO TOTAL EM 31 DE DEZEMBRO DO EXERCÍCIO ANTERIOR	SALDO FINAL ATÉ O BIMESTRE
Impactos das Contratações de PPP	-	-
TOTAL DE ATIVOS		
Ativos Constituídos pela SPE		
TOTAL DE PASSIVOS		
Obrigações decorrentes de Ativos Constituídos pela SPE		
Provisões de PPP		
Outros Passivos		
ATOS POTENCIAIS PASSIVOS		
Obrigações Contratuais		
Riscos não Provisionados		
Garantias Concedidas		
Outros Passivos Contingentes		

 <p>Sistema de Informações Contábeis e Fiscais do Setor Público Brasileiro</p> <p>TESOURO NACIONAL</p>	Relatório Resumido de Execução Orçamentária
	Prefeitura Municipal de Pedreira - SP (Poder Executivo)
	Orçamentos Fiscal e da Seguridade Social
	CNPJ:
	Exercício: 2024
	Período de referência: 2º bimestre

RREO-Anexo 13 | Tabela 13.0 - Demonstrativo das Parcerias Público-Privadas

Notas Explicativas	Valores
	30/04/2024
Notas Explicativas	-
Notas Explicativas	-

RREO-Anexo 14 | Tabela 14.0 - Demonstrativo Simplificado do Relatório Resumido da Execução Orçamentária - Municípios e DF

Balanco Orçamentário	Valores
	Até o Bimestre
Balanco Orçamentário	-
RECEITAS	
Previsão Inicial	316.961.796,01
Previsão Atualizada	316.961.796,01
Receitas Realizadas	88.558.672,40
Déficit Orçamentário	
Saldos de Exercícios Anteriores (Utilizados para Créditos Adicionais)	3.838.294,63
DESPESAS	
Dotação Inicial	316.961.796,01
Dotação Atualizada	337.018.559,09
Despesas Empenhadas	152.792.446,62
Despesas Liquidadas	77.490.638,00
Despesas Pagas	65.266.151,82
Superávit Orçamentário	11.068.034,40

RREO-Anexo 14 | Tabela 14.0 - Demonstrativo Simplificado do Relatório Resumido da Execução Orçamentária - Municípios e DF

Despesas por Função/Subfunção	Valores
	Até o Bimestre
Despesas por Função/Subfunção	-
Despesas Empenhadas	152.792.446,62
Despesas Liquidadas	77.490.638,00

RREO-Anexo 14 | Tabela 14.0 - Demonstrativo Simplificado do Relatório Resumido da Execução Orçamentária - Municípios e DF

Receita Corrente Líquida - RCL	Valores
	Até o Bimestre
Receita Corrente Líquida - RCL	-
Receita Corrente Líquida	239.749.679,43
Receita Corrente Líquida Ajustada para Cálculo dos Limites de Endividamento	238.503.679,43
Receita Corrente Líquida Ajustada para Cálculo dos Limites da Despesa com Pessoal	238.503.679,43


RREO-Anexo 14 | Tabela 14.0 - Demonstrativo Simplificado do Relatório Resumido da Execução Orçamentária - Municípios e DF

Receitas e Despesas do Regime Próprio de Previdência dos Servidores	Valores
	Até o Bimestre
Receitas e Despesas do Regime Próprio de Previdência dos Servidores	-
Fundo em Capitalização (PLANO PREVIDENCIÁRIO)	
Receitas Previdenciárias Realizadas	
Despesas Previdenciárias Empenhadas	
Despesas Previdenciárias Liquidadas	
Despesas Previdenciárias Pagas	
Resultado Previdenciário	
Fundo em Repartição (PLANO FINANCEIRO)	
Receitas Previdenciárias Realizadas	
Despesas Previdenciárias Empenhadas	
Despesas Previdenciárias Liquidadas	
Despesas Previdenciárias Pagas	
Resultado Previdenciário	

RREO-Anexo 14 | Tabela 14.0 - Demonstrativo Simplificado do Relatório Resumido da Execução Orçamentária - Municípios e DF

Resultados Primário e Nominal	Verificação das Metas dos Resultados Nominal e Primário		
	Meta Fixada no Anexo de Metas Fiscais da LDO (a)	Resultado Apurado até o Bimestre (b)	% em Relação à Meta (b/a)
Resultados Primário e Nominal	-	-	-
RESULTADO PRIMÁRIO (SEM RPPS) - Acima da Linha	-4.908.205,75	16.809.302,33	-3,42
RESULTADO NOMINAL (SEM RPPS) - Abaixo da Linha	34.524.791,45	19.689.090,35	0,57

RREO-Anexo 14 | Tabela 14.0 - Demonstrativo Simplificado do Relatório Resumido da Execução Orçamentária - Municípios e DF

 <p>siconfi Sistema de Informações Contábeis e Fiscais do Setor Público Brasileiro TESOURO NACIONAL</p>	Relatório Resumido de Execução Orçamentária
	Prefeitura Municipal de Pedreira - SP (Poder Executivo)
	Orçamentos Fiscal e da Seguridade Social
	CNPJ:
	Exercício: 2024
Período de referência: 2º bimestre	

Restos a Pagar por Poder e Ministério Público	Estágios dos Restos a Pagar			
	Inscrição	Cancelamento Até o Bimestre	Pagamento Até o Bimestre	Saldo a Pagar
Restos a Pagar por Poder e Ministério Público	-	-	-	-
RESTOS A PAGAR PROCESSADOS	10.652.751,77	3.093,78	6.283.564,61	4.366.093,38
Poder Executivo	10.652.751,77	3.093,78	6.283.564,61	4.366.093,38
Poder Legislativo	0,00	0,00	0,00	0,00
Poder Judiciário				
Ministério Público				
Defensoria Pública				
RESTOS A PAGAR NÃO PROCESSADOS	4.481.467,99	81.008,13	2.133.848,76	2.266.611,10
Poder Executivo	4.474.017,99	81.008,13	2.126.398,76	2.266.611,10
Poder Legislativo	7.450,00	0,00	7.450,00	0,00
Poder Judiciário				
Ministério Público				
Defensoria Pública				
TOTAL	15.134.219,76	84.101,91	8.417.413,37	6.632.704,48

RREO-Anexo 14 | Tabela 14.0 - Demonstrativo Simplificado do Relatório Resumido da Execução Orçamentária - Municípios e DF

Despesas com Manutenção e Desenvolvimento do Ensino	Valor Apurado Até o Bimestre	Apuração das Despesas com Ensino	
		Limites Constitucionais Anuais	
		% Mínimo a Aplicar no Exercício	% Aplicado Até o Bimestre
Despesas com Manutenção e Desenvolvimento do Ensino	-	-	-
Mínimo Anual de <18% / 25%> das Receitas de Impostos na Manutenção e Desenvolvimento do Ensino	20.790.602,41	25,00	34,32
Mínimo Anual de 70% do FUNDEB na Remuneração dos Profissionais da Educação Básica	8.049.752,07	70,00	66,34
Percentual de 50% da Complementação da União ao FUNDEB (VAAT) na Educação Infantil		50,00	
Mínimo de 15% da Complementação da União ao FUNDEB (VAAT) em Despesas de Capital		15,00	

RREO-Anexo 14 | Tabela 14.0 - Demonstrativo Simplificado do Relatório Resumido da Execução Orçamentária - Municípios e DF

Receitas de Operações de Crédito e Despesas de Capital	Apuração das Receitas de Operações de Crédito e Despesas de Capital	
	Valor Apurado no Exercício	Saldo Não Realizado
Receitas de Operações de Crédito e Despesas de Capital	-	-
Receitas de Operações de Crédito	279.754,17	-279.754,17
Despesa de Capital Líquida	20.096.115,53	63.401.617,29

RREO-Anexo 14 | Tabela 14.0 - Demonstrativo Simplificado do Relatório Resumido da Execução Orçamentária - Municípios e DF

Projeção Atuarial dos Regimes de Previdência	Exercício de Apuração			
	Exercício	10º Exercício	20º Exercício	35º Exercício
Projeção Atuarial dos Regimes de Previdência	-	-	-	-
Fundo em Capitalização (Plano Previdenciário)				
Receitas Previdenciárias				
Despesas Previdenciárias				
Resultado Previdenciário				
Fundo em Repartição (Plano Financeiro)				
Receitas Previdenciárias				
Despesas Previdenciárias				
Resultado Previdenciário				

RREO-Anexo 14 | Tabela 14.0 - Demonstrativo Simplificado do Relatório Resumido da Execução Orçamentária - Municípios e DF


Receita da Alienação de Ativos e Aplicação dos Recursos	Apuração da Receita da Alienação de Ativos e Aplicação dos Recursos	
	Valor Apurado no Exercício	Saldo a Realizar
Receita da Alienação de Ativos e Aplicação dos Recursos	-	-
Receitas da Alienação de Ativos	0,00	3.321.145,00
Aplicação dos Recursos da Alienação de Ativos		

RREO-Anexo 14 | Tabela 14.0 - Demonstrativo Simplificado do Relatório Resumido da Execução Orçamentária - Municípios e DF

Despesas com Ações e Serviços Públicos de Saúde	Valor Apurado Até o Bimestre	Apuração das Despesas com Saúde	
		Limites Constitucionais Anuais	
		% Mínimo a Aplicar no Exercício	% Aplicado Até o Bimestre
Despesas com Ações e Serviços Públicos de Saúde	-	-	-
Despesas com Ações e Serviços Públicos de Saúde Executadas com Recursos de Impostos	20.212.847,96	15,00	33,37

RREO-Anexo 14 | Tabela 14.0 - Demonstrativo Simplificado do Relatório Resumido da Execução Orçamentária - Municípios e DF

Despesas de Caráter Continuado Derivadas de PPP	Valor Realizado no Período	
	Valor Apurado no Exercício Corrente	
Despesas de Caráter Continuado Derivadas de PPP	-	-

 <p>Sistema de Informações Contábeis e Fiscais do Setor Público Brasileiro TESOURO NACIONAL</p>	Relatório Resumido de Execução Orçamentária
	Prefeitura Municipal de Pedreira - SP (Poder Executivo)
	Orçamentos Fiscal e da Seguridade Social
	CNPJ:
	Exercício: 2024
Período de referência: 2º bimestre	

Despesas de Caráter Continuado Derivadas de PPP	Valor Realizado no Período
Total das Despesas Consideradas para o Limite / RCL (%)	Valor Apurado no Exercício Corrente

RREO-Anexo 14 | Tabela 14.0 - Demonstrativo Simplificado do Relatório Resumido da Execução Orçamentária - Municípios e DF

Notas Explicativas	Valores
Notas Explicativas	30/04/2024
Notas Explicativas	-

Prefeitura Municipal de Pedreira
RELATÓRIO RESUMIDO DA EXECUÇÃO ORÇAMENTÁRIA
DEMONSTRATIVO DAS RECEITAS E DESPESAS COM MANUTENÇÃO E DESENVOLVIMENTO DO ENSINO - MDE - MUNICÍPIOS
ORÇAMENTO FISCAL E DA SEGURIDADE SOCIAL
PERÍODO: Janeiro a Abril 2024/BIMESTRE Março - Abril

Página 1 de 5
 R\$ 1

RREO - Anexo 8 (LDB, Art. 72)

RECEITAS RESULTANTES DE IMPOSTOS (Art. 212 e 212-A da Constituição Federal)		RECEITAS REALIZADAS JAN A ABR
RECEITA RESULTANTE DE IMPOSTOS	PREVISÃO ATUALIZADA (a)	
1- RECEITA DE IMPOSTOS	57.255.000,08	18.264.951,83
1.1- Receita Resultante do Imposto sobre a Propriedade Predial e Territorial Urbana - IPTU	32.450.000,08	11.840.738,06
1.2- Receita Resultante do Imposto sobre Transmissão Inter Vivos - ITBI	3.560.000,00	1.059.861,49
1.3- Receita Resultante do Imposto sobre Serviços de Qualquer Natureza - ISS	15.345.000,00	3.960.139,46
1.4- Receita Resultante do Imposto de Renda Retido na Fonte - IRRF	5.900.000,00	1.404.212,82
2- RECEITA DE TRANSFERÊNCIAS CONSTITUCIONAIS E LEGAIS	136.882.000,00	42.306.240,36
2.1- Cota-Parte PPM	65.350.000,00	18.234.498,31
2.1.1- Parcela referente à CF, art. 159, I, alínea B	59.000.000,00	18.234.498,31
2.1.2- Parcela referente à CF, art. 159, I, alínea D e E	6.350.000,00	0,00
2.2- Cota-Parte ICMS	57.000.000,00	14.222.360,13
2.3- Cota-Parte IPI-Exportação	312.000,00	96.341,26
2.4- Cota-Parte ITR	20.000,00	4.640,22
2.5- Cota-Parte IPVA	14.200.000,00	9.748.400,44
2.6- Cota-Parte IOF-Outro	0,00	0,00
2.7- Outras Transferências ou Compensações Financeiras Provenientes de Impostos e Transferências Constitucionais	0,00	0,00
3- TOTAL DA RECEITA RESULTANTE DE IMPOSTOS (1+2)	194.137.000,08	60.571.192,19
4- TOTAL DESTINADO AO FUNDEB - 20% DE ((2.1.1) + (2.2) + (2.3) + (2.4) + (2.5) + (2.7))	26.106.400,00	8.461.248,07
5- VALOR MÍNIMO A SER APLICADO ALÉM DO VALOR DESTINADO AO FUNDEB - 5% DE ((2.1.1) + (2.2) + (2.3) + (2.4) + (2.5) + (2.7)) + 25% DE ((1.1) + (1.2) + (1.3) + (1.4) + (2.1.2) + (2.6))	22.427.850,02	6.681.549,98
FUNDEB		
RECEITAS DO FUNDEB RECEBIDAS NO EXERCÍCIO	PREVISÃO ATUALIZADA (a)	RECEITAS REALIZADAS JAN A ABR
6- TOTAL DAS RECEITAS DO FUNDEB RECEBIDAS	35.470.460,00	12.133.852,15
6.1- FUNDEB - Impostos e Transferências de Impostos	35.470.460,00	11.951.172,15
6.1.1- Principal	35.416.660,00	11.878.077,37
6.1.2- Rendimentos de Aplicação Financeira	53.800,00	73.094,78
6.1.3- Ressarcimento de recursos do Fundeb	0,00	0,00
6.2- FUNDEB - Complementação da União - VAAF	0,00	0,00
6.2.1- Principal	0,00	0,00
6.2.2- Rendimentos de Aplicação Financeira	0,00	0,00
6.2.3- Ressarcimento de recursos do Fundeb	0,00	0,00
6.3- FUNDEB - Complementação da União - VAAAT	0,00	0,00
6.3.1- Principal	0,00	0,00
6.3.2- Rendimentos de Aplicação Financeira	0,00	0,00
6.3.3- Ressarcimento de recursos do Fundeb	0,00	0,00
6.4- FUNDEB - Complementação da União - VAAAR	0,00	0,00
6.4.1- Principal	0,00	0,00
6.4.2- Rendimentos de Aplicação Financeira	0,00	0,00
6.4.3- Ressarcimento de recursos do Fundeb	0,00	0,00
7- RESULTADO LÍQUIDO DAS TRANSFERÊNCIAS DO FUNDEB (6.1.1 - 4)	9.310.260,00	3.416.829,30

Prefeitura Municipal de Pedreira
RELATÓRIO RESUMIDO DA EXECUÇÃO ORÇAMENTÁRIA
DEMONSTRATIVO DAS RECEITAS E DESPESAS COM MANUTENÇÃO E DESENVOLVIMENTO DO ENSINO - MDE - MUNICÍPIOS
ORÇAMENTO FISCAL E DA SEGURIDADE SOCIAL
PERÍODO: Janeiro a Abril 2024/BIMESTRE Março - Abril

Página 2 de 5
RS 1

RREO - Anexo 8 (LDB, Art. 72)

RECURSOS RECEBIDOS EM EXERCÍCIOS ANTERIORES E NÃO UTILIZADOS (SUPERÁVIT)		VALOR				
8-TOTAL DOS RECURSOS DE SUPERÁVIT			759.516,92			
8.1- SUPERÁVIT DO EXERCÍCIO IMEDIATAMENTE ANTERIOR			0,00			
8.2- SUPERÁVIT RESIDUAL DE OUTROS EXERCÍCIOS			759.516,92			
9-TOTAL DOS RECURSOS DO FUNDEB DISPONÍVEIS PARA UTILIZAÇÃO (6 + 8)			12.893.369,07			
DESPESAS COM RECURSOS DO FUNDEB						
DOTAÇÃO ATUALIZADA (c)	DESPESAS EMPENHADAS JAN A ABR (d)	DESPESAS LIQUIDADAS JAN A ABR (e)	DESPESAS PAGAS JAN A ABR (f)	INSCRITAS EM RESTOS A PAGAR NÃO PROCESSADOS (g)		
10-TOTAL DAS DESPESAS COM RECURSOS DO FUNDEB	9.872.560,59	9.715.981,44	7.642.503,15	0,00		
10.1- PROFISSIONAIS DA EDUCAÇÃO BÁSICA	24.828.322,00	8.049.752,07	8.049.752,07	5.978.874,21		
10.1.1- Educação Infantil	10.812.322,00	3.173.369,02	3.173.369,02	2.355.247,33		
10.1.2- Ensino Fundamental	14.016.000,00	4.876.383,05	4.876.383,05	3.623.626,88		
10.1.3- Educação de Jovens e Adultos	0,00	0,00	0,00	0,00		
10.1.4- Educação Especial	0,00	0,00	0,00	0,00		
10.1.5- Administração Geral	0,00	0,00	0,00	0,00		
10.2- OUTRAS DESPESAS	10.878.030,63	1.822.808,52	1.666.229,37	1.663.628,94		
10.2.1- Educação Infantil	6.088.285,98	1.694.154,64	1.618.201,04	1.618.201,04		
10.2.2- Ensino Fundamental	4.789.744,65	128.653,88	48.028,33	45.427,90		
10.2.3- Educação de Jovens e Adultos	0,00	0,00	0,00	0,00		
10.2.4- Educação Especial	0,00	0,00	0,00	0,00		
10.2.5- Administração Geral	0,00	0,00	0,00	0,00		
10.2.6- Transporte (Escolar)	0,00	0,00	0,00	0,00		
10.2.7- Outras	0,00	0,00	0,00	0,00		
INDICADORES DO FUNDEB						
DESPESAS CUSTEADAS COM RECEITAS DO FUNDEB RECEBIDAS NO EXERCÍCIO	DESPESAS EMPENHADAS JAN A ABR (d)	DESPESAS LIQUIDADAS JAN A ABR (e)	DESPESAS PAGAS JAN A ABR (f)	INSCRITAS EM RESTOS A PAGAR NÃO PROCESSADOS (g)	INSCRITAS EM RESTOS A PAGAR NÃO PROC. (sem disponibilidade de caixa) (h)	DESPESAS LIQUIDADAS/EMPENHADAS EM VALOR SUP. AO TOTAL DAS RECEITAS RECEB. NO EXERCÍCIO (i)
11-TOTAL DAS DESPESAS CUSTEADAS COM RECURSOS DO FUNDEB RECEBIDAS NO EXERCÍCIO	9.836.815,94	9.680.236,79	7.606.758,50	0,00	0,00	0,00
11.1- Total das Despesas custeadas com FUNDEB - Impostos e Transferências de Impostos	9.836.815,94	9.680.236,79	7.606.758,50	0,00	0,00	0,00
11.2- Total das Despesas custeadas com FUNDEB - Complementação da União - VAAF	0,00	0,00	0,00	0,00	0,00	0,00
11.3- Total das Despesas custeadas com FUNDEB - Complementação da União - VAAAT	0,00	0,00	0,00	0,00	0,00	0,00
11.4- Total das Despesas custeadas com FUNDEB - Complementação da União - VAAAR	0,00	0,00	0,00	0,00	0,00	0,00
12-TOTAL DAS DESPESAS DO FUNDEB COM PROFISSIONAIS DA EDUCAÇÃO BÁSICA APLICADAS NA EDUCAÇÃO INFANTIL	8.049.752,07	8.049.752,07	5.978.874,21	0,00	0,00	0,00
13-TOTAL DAS DESPESAS CUSTEADAS COM FUNDEB - COMPLEMENTAÇÃO DA UNIÃO - VAAAT	0,00	0,00	0,00	0,00	0,00	0,00
14-TOTAL DAS DESPESAS CUSTEADAS COM FUNDEB - COMPLEMENTAÇÃO DA UNIÃO - VAAAT APLICADAS EM DESPESA DE CAPITAL	0,00	0,00	0,00	0,00	0,00	0,00
INDICADORES - Art. 212-A, inciso XI e § 3º - Constituição Federal/2						
15- Mínimo de 70% do FUNDEB na Remuneração dos Profissionais da Educação Básica		8.365.820,50	8.049.752,07	8.049.752,07	67,36	
16- Percentual da Complementação da União ao FUNDEB - VAAAT na Educação Infantil (INDICADOR IEI)		0,00	0,00	0,00	0,00	
17- Mínimo de 15% da Complementação da União ao FUNDEB - VAAAT em Despesa de Capital		0,00	0,00	0,00	0,00	
INDICADOR - Art.25, § 3º - Lei nº 14.113, de 2020 - (Máx. de 10% de Superávit)3						
VALOR MÁX. PERMITIDO (n)	1.213.385,22	VALOR NÃO APLICADO (e)	2.453.615,36	VALOR NÃO APLICADO APÓS AJUSTE (p)	1.240.230,15	% NÃO APLICADO (r)
						20,22

Prefeitura Municipal de Pedreira
RELATÓRIO RESUMIDO DA EXECUÇÃO ORÇAMENTÁRIA
DEMONSTRATIVO DAS RECEITAS E DESPESAS COM MANUTENÇÃO E DESENVOLVIMENTO DO ENSINO - MDE - MUNICÍPIOS
ORÇAMENTO FISCAL E DA SEGURIDADE SOCIAL
PERÍODO: Janeiro a Abril 2024/BIMESTRE Março - Abril

Página 3 de 5
 R\$ 1

RRFO – Anexo 8 (LDB, Art. 72)

INDICADOR - Art.25, § 3º - Lei nº 14.113, de 2020 (Aplicação do Superávit de Exercício Anterior)3	Valor de Superávit Permitido no Exercício Anterior (s)	Valor não Aplicado No Exercício Anterior (t)	Valor de Superávit Aplicado até o 1º Quadrimestre (u)	Valor Aplicado Após o 1º Quadrimestre (v)	Valor Total de Sup. Não Aplicado Até o Final do Exercício (w)	Valor de Superávit Permitido no Ex. Ant. não Aplicado no Exercício Atual (x)
19- Total das Despesas Custeadas com Superávit do FUNDEB	0,00	0,00	35.744,65	0,00	-35.744,65	0,00
19.1- Total das Despesas custeadas com FUNDEB - Impostos e Transferências de Impostos	0,00	0,00	32.931,93	0,00	-32.931,93	0,00
19.2- Total das Despesas custeadas com FUNDEB - Complementação da União (VAAF + VAAT + VAAF)	0,00	0,00	2.812,72	0,00	-2.812,72	0,00
DESPESAS COM MANUTENÇÃO E DESENVOLVIMENTO DO ENSINO – MDE - CUSTEADAS COM RECEITA DE IMPOSTOS (EXCETO FUNDEB)						
DESPESAS COM AÇÕES TÍPICAS DE MDE - RECEITAS DE IMPOSTOS EXCETO FUNDEB (Por Subfunção)	DOTAÇÃO ATUALIZADA (c)	DESPESAS EMPENHADAS JAN A ABR (d)	DESPESAS LIQUIDADAS JAN A ABR (e)	DESPESAS PAGAS JAN A ABR (f)	INSCRITAS EM RESTOS A PAGAR NÃO PROCESSADOS (g)	
20- TOTAL DAS DESPESAS COM AÇÕES TÍPICAS DE MDE CUSTEADAS COM RECEITAS DE IMPOSTOS	23.938.000,00	12.385.600,43	6.113.455,39	5.406.391,91	0,00	
20.1- Educação Infantil	14.097.500,00	7.161.873,24	3.753.624,84	3.461.392,51	0,00	
20.2- Ensino Fundamental	8.694.500,00	4.160.871,86	2.010.325,35	1.603.137,27	0,00	
20.3- Educação de Jovens e Adultos	8.500,00	0,00	0,00	0,00	0,00	
20.4- Educação Especial	1.067.000,00	1.010.425,04	335.602,35	335.353,72	0,00	
20.5- Administração Geral	0,00	0,00	0,00	0,00	0,00	
20.6- Transporte (Escolar)	0,00	0,00	0,00	0,00	0,00	
20.7- Outras	70.500,00	52.430,29	13.902,85	6.508,41	0,00	
DESPESAS COM MANUTENÇÃO E DESENVOLVIMENTO DO ENSINO – MDE - CUSTEADAS COM RECEITA DE IMPOSTOS E COM RECURSOS DO FUNDEB						
DESPESAS COM AÇÕES TÍPICAS DE MDE - RECEITAS DE IMPOSTOS E RECURSOS DO FUNDEB (Por área de Atuação)6	DOTAÇÃO ATUALIZADA (c)	DESPESAS EMPENHADAS JAN A ABR (d)	DESPESAS LIQUIDADAS JAN A ABR (e)	DESPESAS PAGAS JAN A ABR (f)	INSCRITAS EM RESTOS A PAGAR NÃO PROCESSADOS (g)	
21- TOTAL DAS DESPESAS COM AÇÕES TÍPICAS DE MDE CUSTEADAS COM RECEITAS DE IMPOSTOS E FUNDEB	59.574.852,63	22.205.730,73	15.815.533,98	13.042.386,65	0,00	
21.1- Educação Infantil	30.999.107,98	12.029.396,90	8.545.194,90	7.434.840,88	0,00	
21.1.1- Creche	17.000.785,98	8.189.002,89	4.992.668,74	4.799.814,16	0,00	
21.1.2- Pré-Escola	13.998.322,00	3.840.394,01	3.552.526,16	2.635.026,72	0,00	
21.1.2- Ensino Fundamental	28.575.744,65	10.176.333,83	7.270.339,08	5.607.545,77	0,00	
APURAÇÃO DAS DESPESAS PARA FINS DE LIMITE MÍNIMO CONSTITUCIONAL						
22- TOTAL DAS DESPESAS DE MDE CUSTEADAS COM RECURSOS DE IMPOSTOS = L20(d ou e)						6.113.455,39
23- TOTAL DAS RECEITAS TRANSFERIDAS AO FUNDEB = (L4)						8.461.248,07
24- (c) RECEITAS DO FUNDEB NÃO UTILIZADAS NO EXERCÍCIO, EM VALOR SUPERIOR A 10% = L18(g)						1.240.230,15
25- (c) SUPERÁVIT PERMITIDO NO EXERCÍCIO IMEDIATAMENTE ANTERIOR NÃO APLICADO NO EXERCÍCIO ATUAL = L19.(x)						0,00
26- (c) RESTOS A PAGAR NÃO PROCESSADOS INSCRITOS NO EXERCÍCIO SEM DISPONIBILIDADE FINANCEIRA DE RECURSOS DE IMPOSTOS4						0,00
27- (c) CANCELAMENTO, NO EXERCÍCIO, DE RESTOS A PAGAR INSCRITOS COM DISPONIBILIDADE FINANCEIRA DE RECURSOS DE IMPOSTOS VINCULADOS AO ENSINO = (L30.(a)) + L						3.048,00
28- TOTAL DAS DESPESAS PARA FINS DE LIMITE (22 + 23 - 24 - 25 - 26 - 27)						13.331.425,31

Prefeitura Municipal de Pedreira
RELATÓRIO RESUMIDO DA EXECUÇÃO ORÇAMENTÁRIA
DEMONSTRATIVO DAS RECEITAS E DESPESAS COM MANUTENÇÃO E DESENVOLVIMENTO DO ENSINO - MDE - MUNICÍPIOS
ORÇAMENTO FISCAL E DA SEGURIDADE SOCIAL
PERÍODO: Janeiro a Abril 2024/BIMESTRE Março - Abril

Página 4 de 5
RS 1

RRFO – Anexo 8 (LDB, Art. 72)

	APURAÇÃO DO LIMITE MÍNIMO CONSTITUCIONAL 2 e 5			VALOR EXIGIDO (z)		VALOR APLICADO (aa)		% APLICADO (ab)	
	SALDO INICIAL (ac)	RP LIQUIDADOS (ad)	RP PAGOS (ae)	RP CANCELADOS (af)	SALDO FINAL (ag)	RP PAGOS (ae)	RP CANCELADOS (af)	SALDO FINAL (ag)	% APLICADO (ab)
29- APLICAÇÃO EM MDE SOBRE A RECEITA RESULTANTE DE IMPOSTOS			15.142.798,05			13.331.425,31			22,01
30- RESTOS A PAGAR INSCRITOS EM EXERCÍCIOS ANTERIORES DE DESPESAS CONSIDERADAS PARA CUMPRIMENTO DO LIMITE 8	940.590,34	806.663,60	693.278,86	3.048,00	244.263,48	430.484,37	3.048,00	244.263,48	
30.1- Executadas com Recursos de Impostos e Transferências de Impostos	677.795,85	543.869,11	430.484,37	3.048,00	244.263,48	262.794,49	0,00	244.263,48	
30.2- Executadas com Recursos do FUNDEB - Impostos	262.794,49	262.794,49	262.794,49	0,00	0,00	0,00	0,00	0,00	
30.3- Executadas com Recursos do FUNDEB - Complementação da União (VAAT + VAAF + VAAR)	0,00	0,00	0,00	0,00	0,00	0,00	0,00	0,00	
OUTRAS INFORMAÇÕES PARA CONTROLE									
RECEITAS ADICIONAIS PARA FINANCIAMENTO DO ENSINO					RECEITAS REALIZADAS Até o Bimestre (b)				
31- TOTAL DAS RECEITAS ADICIONAIS PARA FINANCIAMENTO DO ENSINO			15.914.057,00		4.182.098,01				
31.1- RECEITA DE TRANSFERÊNCIA DO FNDCE (INCLUINDO RENDIMENTOS DE APLICAÇÃO FINANCEIRA			5.939.750,00		1.465.228,15				
31.1.1- Salário-Educação			4.728.000,00		1.069.983,15				
31.1.2- PDDE			1.100,00		0,00				
31.1.3- PNAE			1.202.150,00		392.302,92				
31.1.4- PNATE			8.500,00		651,89				
31.1.5- Outras Transferências do FNDCE			0,00		2.290,19				
31.2- RECEITAS DE TRANSFERÊNCIAS DE CONVÊNIOS			9.974.307,00		2.716.869,86				
31.3- RECEITA DE ROYALTIES DESTINADOS À EDUCAÇÃO			0,00		0,00				
31.4- RECEITA DE OPERAÇÕES DE CRÉDITO VINCULADAS À EDUCAÇÃO			0,00		0,00				
31.5- OUTRAS RECEITAS PARA FINANCIAMENTO DO ENSINO			0,00		0,00				
OUTRAS DESPESAS COM EDUCAÇÃO (Por Subfunção)6									
32- TOTAL DAS OUTRAS DESPESAS COM EDUCAÇÃO			3.915.568,96		3.543.381,92				
32.1- Educação Infantil	32.164.603,68	15.042.541,38	3.915.568,96	3.543.381,92	0,00	829.285,05	0,00	0,00	
32.2- Ensino Fundamental	10.111.992,02	3.378.809,76	926.301,89	1.847.733,49	0,00	1.847.733,49	0,00	0,00	
32.3- Ensino Médio	11.209.305,96	6.683.416,12	1.943.653,09	0,00	0,00	0,00	0,00	0,00	
32.4- Ensino Superior	0,00	0,00	0,00	0,00	0,00	0,00	0,00	0,00	
32.5- Ensino Profissional	1.000,00	708.457,90	422.066,17	371.614,02	0,00	0,00	0,00	0,00	
32.6- Educação de Jovens e Adultos	2.232.305,70	0,00	0,00	0,00	0,00	0,00	0,00	0,00	
32.7- Educação Especial	0,00	36.257,79	19.129,99	19.129,99	0,00	19.129,99	0,00	0,00	
32.8- Outras	74.000,00	4.235.599,81	604.417,82	475.619,37	0,00	475.619,37	0,00	0,00	
32.8- Outras	8.536.000,00	4.235.599,81	604.417,82	475.619,37	0,00	475.619,37	0,00	0,00	
TOTAL GERAL DAS DESPESAS COM EDUCAÇÃO									
33- TOTAL GERAL DAS DESPESAS COM EDUCAÇÃO (10 + 20 + 32)	91.808.956,31	37.300.702,40	19.745.005,79	16.592.276,98	0,00	16.592.276,98	0,00	0,00	
33.1- Despesas Correntes	72.409.756,31	33.675.100,74	18.724.494,26	15.651.444,99	0,00	15.651.444,99	0,00	0,00	

Prefeitura Municipal de Pedreira
RELATÓRIO RESUMIDO DA EXECUÇÃO ORÇAMENTÁRIA
DEMONSTRATIVO DAS RECEITAS E DESPESAS COM MANUTENÇÃO E DESENVOLVIMENTO DO ENSINO - MDE - MUNICÍPIOS
ORÇAMENTO FISCAL E DA SEGURIDADE SOCIAL
PERÍODO: Janeiro a Abril 2024/BIMESTRE Março - Abril

Página 5 de 5
 R\$ 1

33.1.1- Pessoal Ativo	39.309.322,00	13.488.993,35	12.109.481,16	9.487.489,10	0,00
33.1.2- Pessoal Inativo	0,00	0,00	0,00	0,00	0,00
33.1.3- Transferências às instituições comunitárias, confessionais ou filantrópicas sem fins lucrativos	2.706.500,00	2.458.500,00	846.543,72	846.543,72	0,00
33.1.4- Outras Despesas Correntes	30.393.934,31	17.727.607,39	5.768.469,38	5.317.412,17	0,00
33.2- Despesas de Capital	19.400.000,00	3.625.601,66	1.020.511,53	940.831,99	0,00
33.2.1- Transferências às instituições comunitárias, confessionais ou filantrópicas sem fins lucrativos	5.000,00	0,00	0,00	0,00	0,00
33.2.2- Outras Despesas de Capital	19.395.000,00	3.625.601,66	1.020.511,53	940.831,99	0,00
CONTROLE DA DISPONIBILIDADE FINANCEIRA E CONCILIAÇÃO BANCÁRIA					
34- DISPONIBILIDADE FINANCEIRA EM 31 DE DEZEMBRO DO EXERCÍCIO ANTERIOR					239.010,21
35- (+) INGRESSO DE RECURSOS ATÉ O BIMESTRE (orçamentário)			767.614,89		1.069.983,15
36- (-) PAGAMENTOS EFETUADOS ATÉ O BIMESTRE (orçamentário)			12.133.852,15		517.497,42
37- (=) DISPONIBILIDADE FINANCEIRA ATÉ O BIMESTRE			7.852.334,20		791.495,94
38- (+) AJUSTES POSITIVOS (RETENÇÕES E OUTROS VALORES EXTRAORÇAMENTÁRIOS)			5.049.132,84		0,00
39- (-) AJUSTES NEGATIVOS (OUTROS VALORES EXTRAORÇAMENTÁRIOS)			0,00		0,00
40- (=) SALDO FINANCEIRO CONCILIADO (Saldo Bancário)			5.049.132,84		791.495,94
					SALÁRIO EDUCAÇÃO (aj)

1) Os valores informados devem corresponder ao efetivamente transferido. Os percentuais correspondem ao disposto na legislação.
 2) Limites mínimos anuais a serem cumpridos no encerramento do exercício.
 3) 3 Art. 25, § 3º, Lei 14.113/2020: "Até 10% (dez por cento) dos recursos recebidos à conta dos Fundos, inclusive relativos à complementação da União, nos termos do § 2º do art. 16 desta Lei, poderão ser utilizados no primeiro quadrimestre do exercício imediatamente subsequente, mediante abertura de crédito adicional," utilizados no 1º trimestre do exercício imediatamente subsequente, mediante abertura de crédito adicional".
 4) Os valores referentes à parcela dos Restos a Pagar inscritos sem disponibilidade financeira deverão ser informados somente no RREO do último bimestre do exercício.
 5) Nos cinco primeiros bimestres do exercício o acompanhamento será feito com base na despesa liquidada. No último bimestre do exercício, o valor deverá corresponder ao total da despesa empenhada.
 6) As linhas representam áreas de atuação e não correspondem exatamente às subfunções da Função Educacional. As despesas classificadas nas demais subfunções típicas e nas subfunções atípicas deverão ser rateadas para essas áreas de atuação.
 7) Valor inscrito em RPNP sem disponibilidade de caixa, que não será considerado na apuração dos indicadores e limites. Para as linhas 15, 16 e 17, deverá ser comparado o total inscrito em RPNP com a disponibilidade de caixa por fonte de recursos. Para a linha 14, deverá ser verificada a diferença entre a disponibilidade nas Fontes do Fundeb e os RPNP referentes a essas despesas. Para a linha 18, deverá ser verificada a diferença entre as disponibilidades na Fonte VAAT e os RPNP dessas despesas.
 8) Controle da execução de restos a pagar considerados no cumprimento do limite mínimo dos exercícios anteriores.
 9) Nesta coluna não devem ser informados valores inferiores a 0 (zero).
 10) Essa coluna não deve conter percentual superior a 100%. Caso isso ocorra, em razão de valores informados na coluna (1), os percentuais devem ser ajustados para 100%.

Prefeitura Municipal de Pedreira
RELATÓRIO RESUMIDO DA EXECUÇÃO ORÇAMENTÁRIA
DEMONSTRATIVO DA RECEITA DE IMPOSTOS E DAS DESPESAS PRÓPRIAS COM SAÚDE
ORÇAMENTOS FISCAIS E DA SEGURIDADE SOCIAL
PERÍODO: Janeiro a Abril 2024/BIMESTRE Março - Abril

RREO – ANEXO XII (LC nº 141/2012 art.35)

R\$ 1

	RECEITAS RESULTANTES DE IMPOSTOS E TRANSFERÊNCIAS CONSTITUCIONAIS E LEGAIS		PREVISÃO INICIAL	PREVISÃO ATUALIZADA (e)	RECEITAS REALIZADAS		INSCRITOS EM RESTOS A PAGAR NÃO PROCESSADOS (g)
	DOTAÇÃO INICIAL	DOTAÇÃO ATUALIZADA (c)			Até o Bimestre (b)	(%) (b/a)x100	
RECEITA DE IMPOSTOS (I)			57.255.000,08	57.255.000,08	18.264.951,83	31,90	
Recicla Resultante do Imposto Predial e Territorial Urbano - IPTU			32.450.000,08	32.450.000,08	11.840.738,06	36,49	
Recicla Resultante do Imposto sobre Transmissão Inter Vivos - ITBI			3.560.000,00	3.560.000,00	1.059.861,49	29,77	
Recicla Resultante do Imposto sobre Serviços de Qualquer Natureza - ISS			15.345.000,00	15.345.000,00	3.960.139,46	25,81	
Recicla Resultante do Imposto sobre a Renda e Proventos de Qualquer Natureza Retido na Fonte - IRRF			5.900.000,00	5.900.000,00	1.404.212,82	23,80	
RECEITA DE TRANSFERÊNCIAS CONSTITUCIONAIS E LEGAIS (II)			130.532.000,00	130.532.000,00	42.306.240,36	32,41	
Cota-Parte FPM			59.000.000,00	59.000.000,00	18.234.498,31	30,91	
Cota-Parte ITR			20.000,00	20.000,00	4.640,22	23,20	
Cota-Parte IPVA			14.200.000,00	14.200.000,00	9.748.400,44	68,65	
Cota-Parte ICMS			57.000.000,00	57.000.000,00	14.222.360,13	24,95	
Cota-Parte IPI-Exportação			312.000,00	312.000,00	96.341,26	30,88	
Outras Transferências ou Compensações Financeiras Provenientes de Impostos e Transferências Constitucionais			0,00	0,00	0,00	0,00	
TOTAL DAS RECEITAS RESULTANTES DE IMPOSTOS E TRANSFERÊNCIAS CONSTITUCIONAIS E LEGAIS - (II) = (I) + (II)			187.787.000,08	187.787.000,08	60.571.192,19	32,26	
DESPESAS COM AÇÕES E SERVIÇOS PÚBLICOS DE SAÚDE (ASPS) POR SUBFUNÇÃO E CATEGORIA ECONÔMICA							
ATENÇÃO BÁSICA (IV)	26.279.004,30	29.169.004,30	11.305.309,32	7.097.883,42	24,33	19,45	0,00
Despesas Correntes	23.379.004,30	26.899.004,30	11.269.811,32	7.062.385,42	26,26	21,10	0,00
Despesas de Capital	2.900.000,00	2.270.000,00	35.498,00	35.498,00	1,56	0,00	0,00
ASSISTÊNCIA HOSPITALAR E AMBULATORIAL (V)	23.585.100,00	20.275.100,00	7.528.887,27	5.101.925,83	25,16	20,73	0,00
Despesas Correntes	22.729.100,00	19.419.100,00	6.828.887,27	4.870.210,47	25,08	20,45	0,00
Despesas de Capital	856.000,00	856.000,00	700.000,00	231.715,36	27,07	27,07	0,00
SUPORTE PROFILÁTICO E TERAPÊUTICO (VI)	0,00	0,00	0,00	0,00	0,00	0,00	0,00
Despesas Correntes	0,00	0,00	0,00	0,00	0,00	0,00	0,00
Despesas de Capital	0,00	0,00	0,00	0,00	0,00	0,00	0,00
VIGILÂNCIA SANITÁRIA (VII)	2.915.745,00	2.837.745,00	1.024.251,93	557.303,44	19,64	15,09	0,00
Despesas Correntes	2.715.745,00	2.737.745,00	1.024.251,93	557.303,44	20,36	15,64	0,00
Despesas de Capital	200.000,00	100.000,00	0,00	0,00	0,00	0,00	0,00
VIGILÂNCIA EPIDEMIOLÓGICA (VIII)	165.000,00	463.000,00	354.399,44	90.598,37	19,57	10,94	0,00
Despesas Correntes	165.000,00	463.000,00	354.399,44	90.598,37	19,57	10,94	0,00
Despesas de Capital	0,00	0,00	0,00	0,00	0,00	0,00	0,00
ALIMENTAÇÃO E NUTRIÇÃO (IX)	12.000,00	12.000,00	0,00	0,00	0,00	0,00	0,00
Despesas Correntes	12.000,00	12.000,00	0,00	0,00	0,00	0,00	0,00
Despesas de Capital	0,00	0,00	0,00	0,00	0,00	0,00	0,00
OUTRAS SUBFUNÇÕES (X)	0,00	0,00	0,00	0,00	0,00	0,00	0,00
Despesas Correntes	0,00	0,00	0,00	0,00	0,00	0,00	0,00
Despesas de Capital	0,00	0,00	0,00	0,00	0,00	0,00	0,00
TOTAL (XI) = (IV + V + VI + VII + VIII + IX + X)	52.956.849,30	52.756.849,30	20.212.847,96	12.847.711,06	24,35	19,63	0,00

Prefeitura Municipal de Pedreira
 RELATÓRIO RESUMIDO DA EXECUÇÃO ORÇAMENTÁRIA
DEMONSTRATIVO DA RECEITA DE IMPOSTOS E DAS DESPESAS PRÓPRIAS COM SAÚDE
 ORÇAMENTOS FISCAIS E DA SEGURIDADE SOCIAL
 PERÍODO: Janeiro a Abril 2024/BIMESTRE Março - Abril

RREO - ANEXO XII (LC nº 141/2012 art.35)

RS 1

TOTAL DOS RESTOS A PAGAR CANCELADOS OU PRESCRITOS ATÉ O FINAL DO EXERCÍCIO ATUAL QUE AFETARAM O CUMPRIMENTO DO LIMITE (XXI) (soma dos saldos negativos da coluna "v")	RESTOS A PAGAR CANCELADOS OU PRESCRITOS						Saldo Final (não aplicado) (aa) = (w - (x ou y))
	Saldo Inicial (no Exercício atual) (w)	Despesas Custeadas no Exercício de Referência			Pagas (z)		
		Empenhadas (x)	Liquidadas (y)				
CONTROLE DE RESTOS A PAGAR CANCELADOS OU PRESCRITOS CONSIDERADOS PARA FINS DE APLICAÇÃO DA DISPONIBILIDADE DE CAIXA CONFORME ARTIGO 24§ 1º e 2º DA LC 141/2012	0,00	0,00	0,00	0,00	0,00	0,00	0,00
Restos a pagar cancelados ou prescritos em 2024 a serem compensados (XXIV) (saldo inicial = XXIII)	0,00	0,00	0,00	0,00	0,00	0,00	0,00
Restos a pagar cancelados ou prescritos em 2023 a serem compensados (XXV) (saldo inicial igual ao saldo final do demonstrativo do exercício anterior)	0,00	0,00	0,00	0,00	0,00	0,00	0,00
Restos a pagar cancelados ou prescritos em exercícios anteriores a serem compensados (XXVI) (saldo inicial igual ao saldo final do demonstrativo do exercício anterior)	0,00	0,00	0,00	0,00	0,00	0,00	0,00
TOTAL DE RESTOS A PAGAR CANCELADOS OU PRESCRITOS A COMPENSAR (XXVII)	0,00	0,00	0,00	0,00	0,00	0,00	0,00
RECEITAS ADICIONAIS PARA O FINANCIAMENTO DA SAÚDE NÃO COMPUTADAS NO CÁLCULO DO MÍNIMO	PREVISÃO INICIAL	PREVISÃO ATUALIZADA (a)	RECEITAS REALIZADAS				
RECEITAS DE TRANSFERÊNCIAS PARA A SAÚDE (XXVIII)	15.118.025,00	15.118.025,00	Até o Bimestre (b)	(%)	(b/a)x100		
Proveniente da União	14.145.800,00	14.145.800,00	4.376.737,59		28,95		
Proveniente dos Estados	972.225,00	972.225,00	4.039.541,66		28,56		
Proveniente de outros Municípios	0,00	0,00	337.195,93		34,68		
RECEITA DE OPERAÇÕES DE CRÉDITO INTERNAS E EXTERNAS VINCULADAS A SAÚDE (XXIX)	0,00	0,00	0,00		0,00		
OUTRAS RECEITAS (XXX)	0,00	0,00	0,00		0,00		
TOTAL DE RECEITAS ADICIONAIS PARA FINANCIAMENTO DA SAÚDE (XXXI) = (XXVIII + XXIX + XXX)	15.118.025,00	15.118.025,00	10.201,42		0,00		
			4.386.939,01		29,02		

Prefeitura Municipal de Pedreira
 RELATÓRIO RESUMIDO DA EXECUÇÃO ORÇAMENTÁRIA
DEMONSTRATIVO DA RECEITA DE IMPOSTOS E DAS DESPESAS PRÓPRIAS COM SAÚDE
 ORÇAMENTOS FISCAIS E DA SEGURIDADE SOCIAL
 PERÍODO: Janeiro a Abril 2024/BIMESTRE Março - Abril

RREO – ANEXO XII (LC nº 141/2012 art.35)

DESPESAS TOTAIS COM SAÚDE	DOTAÇÃO INICIAL	DOTAÇÃO ATUALIZADA (c)	DESPESAS EMPENHADAS		DESPESAS LIQUIDADAS		DESPESAS PAGAS		INSCRITOS EM RESTOS A PAGAR NÃO PROCESSADOS (g)
			%		%		%		
			ATÉ BIMESTRE (d)	(d/c) x 100	ATÉ BIMESTRE (e)	(e/c) x 100	ATÉ BIMESTRE (f)	(f/c) x 100	
ATENÇÃO BÁSICA (XI) = (IV + XXXII)	36.625.264,30	42.225.430,42	17.695.639,20	41,91	11.294.400,10	26,75	9.224.131,89	21,84	0,00
ASSISTÊNCIA HOSPITALAR E AMBULATORIAL (XLI) = (V + XXXIII)	27.785.600,00	24.750.408,69	9.920.294,35	40,08	6.549.892,20	26,46	5.439.217,47	21,98	0,00
SUPORTE FARMACÉUTICO E TERAPÊUTICO (XLII) = (VI + XXXIV)	226.000,00	816.000,00	226.289,08	27,73	122.088,77	14,96	99.858,57	12,24	0,00
VIGILÂNCIA SANITÁRIA (XLIII) = (VII + XXXV)	3.280.745,00	3.333.633,00	1.141.339,43	34,24	620.470,94	18,61	487.889,97	14,64	0,00
VIGILÂNCIA EPIDEMIOLÓGICA (XLIV) = (VIII + XXXVI)	400.765,00	619.214,92	399.283,47	64,48	135.482,40	21,88	83.148,12	13,43	0,00
ALIMENTAÇÃO E NUTRIÇÃO (XLV) = (XIX + XXXVII)	12.000,00	12.000,00	0,00	0,00	0,00	0,00	0,00	0,00	0,00
OUTRAS SUBFUNÇÕES (XLVI) = (X + XXXVIII)	15.000,00	15.000,00	0,00	0,00	0,00	0,00	0,00	0,00	0,00
TOTAL DAS DESPESAS COM SAÚDE (XLVII) = (XI + XXXIX)	68.345.374,30	71.771.687,03	29.382.845,53	40,94	18.722.334,41	26,09	15.334.246,02	21,37	0,00

1) Essa linha apresentará valor somente no Relatório Resumido da Execução Orçamentária do último bimestre do exercício.
 2) O valor apresentado na interface com a coluna "p" ou com a coluna "h+1" (último bimestre) deverá ser o mesmo apresentado no "total j".
 3) O valor apresentado na interface com a coluna "m" ou com a coluna "h+1" (último bimestre) deverá ser o mesmo apresentado no "total k".
 4) Limite anual mínimo a ser cumprido no encerramento do exercício. Deverá ser informado o limite estabelecido na Lei Orgânica do Município quando o percentual na LC nº 141/2012.
 5) Durante o exercício esse valor servirá para o monitoramento previsto no art. 23 da LC 141/2012.
 6) No último bimestre, será utilizada a fórmula $(VI/(h+1) - (15 \times IIb)/100)$.
 7) Essa coluna poderá ser apresentada somente no último bimestre