



Diário Oficial

ORGÃO OFICIAL DO MUNICÍPIO DE PEDREIRA-SP
Criado pela Lei Municipal 3.777, de 13 de junho de 2018

ANO VI

Quarta-feira, 27 de setembro de 2023

Edição nº 1341

PODER EXECUTIVO

GABINETE DO PREFEITO

GABINETE DO PREFEITO

PORTARIA Nº 349/2023

Comissão Municipal para os Objetivos de Desenvolvimento Sustentável ODS, com a finalidade de internalizar, difundir e dar transparência ao processo de implementação da Agenda 2030 para o Desenvolvimento Sustentável da Organização das Nações Unidas e também para tratar de Assuntos do Índice de Gestão Municipal – IEG-M.

FÁBIO VINICIUS POLIDORO, Prefeito de Pedreira, estado de São Paulo, usando de suas atribuições legais e de conformidade com a Lei Municipal nº 4.179, de 15 de junho de 2022,

RESOLVE:

Compor a Comissão Municipal para os Objetivos de Desenvolvimento Sustentável e o Índice de Gestão Municipal, com objetivo de acompanhar os treinamentos, elaborar plano de ação para implementação da Agenda 2030, propor estratégias, instrumentos, ações e programas para a implementação dos Objetivos de Desenvolvimento Sustentável - ODS, - acompanhar e monitorar o desenvolvimento dos ODS e identificar, sistematizar e divulgar boas práticas e iniciativas que colaborem para o alcance dos ODS.

Representantes da Secretaria Municipal de Adm. e Recursos Humanos

Secretário: Sérgio Aparecido De Santi
Titular: Márcio Kravetz
Suplente: Maria Gracinda Silveira Lima

Representantes da Secretaria Municipal de Agricultura, Abastecimento e Meio Ambiente

Secretário: Luciano Dalto Godoy
Titular: Geraldo Luiz Nalon
Suplente: José Renato Belotto

Representantes da Secretaria Municipal de Assistência e Desenvolvimento Social

Secretário: Rodolfo Firmino de Souza Rossetti
Titular: Edna Aparecida Nascimento
Suplente: Edson Luiz Nascimento

Representantes da Secretaria Municipal de Ciência, Tec. e Desenvol. Econômico e Urbano

Titular: Carlos Henrique Araújo
Suplente: Miguel Belolli Carlotti



Prefeitura Municipal de Pedreira

ESTADO DE SÃO PAULO

Representantes da Secretaria Municipal de Cultura e Economia Criativa

Secretário: João Paulo Nascimento

Titular: Letícia Pedroso

Suplente: Ana Júlia Moro

Representantes da Secretaria Municipal de Divulgação e Turismo

Secretário: Alessandro Luis de Godoy

Titular: Adilson Spagiari

Suplente: Niceia Therezinha Jacomassi

Representantes da Secretaria Municipal de Educação

Secretária: Mariângela Aparecida de Oliveira Rodrigues

Titular: Alessandra Panigassi

Suplente: Patrícia Ap. Marchezini de Oliveira

Representantes da Secretaria Municipal de Esporte e Lazer

Secretário: Valdir Carlos Volpato

Titular: Wagner Palmieri

Suplente: Michele Fernanda dos Santos

Representantes da Secretaria Municipal de Finanças

Secretário: José Homero Silingardi

Titular: Giovana de Campos Tiozo Mazzini

Suplente: Marilda Giselda de Moraes Zamana

Representantes da Secretaria Municipal de Governo

Secretário: Antônio Carlos Felipe da Silva

Titular: Glauco Emerson Teixeira Viali Mazzetto

Suplente: Carlos José Pereira de Oliveira

Representantes da Secretaria Municipal de Mobilidade Urbana

Secretário: Ângelo Milani Pavão

Titular: Silvia Adriana Marcon

Suplente: João Luiz Thomazini

Representantes da Secretaria Municipal de Negócios Jurídicos

Secretário: Marcelo Rodrigues Teixeira

Titular: Josiane de Paula

Suplente: Vanessa Silva Cavenaghi



Prefeitura Municipal de Pedreira

ESTADO DE SÃO PAULO

Representantes da Secretaria Municipal de Obras e Vias Públicas

Secretário: Ricardo Sérgio Sartório

Titular: Viviane C.O. Manzoli

Suplente: Julio Francisco Nobile

Representantes da Secretaria Municipal de Planejamento

Secretário: Luís Fernando Mendonça

Titular: Márcio Olivari

Suplente: Silmara Brigida Michelli

Representantes da Secretaria Municipal de Saúde

Secretária: Ana Lúcia Nieri Goulart

Titular: Paulo Alexsandro Campos Dorigatti

Suplente: Mara Sílvia Lozano

Representantes da Secretaria Municipal de Segurança e Cidadania

Secretário: Licurgo Nunes Costa

Titular: Eduardo Pazini

Suplente: Paulo Adriano Bueno

Representantes da Secretaria Municipal de Serviços Urbanos

Secretário: Paschoal Aparecido Loner

Titular: Luis Guilherme Pocai Rossi

Suplente: Alan Esperandi

Representantes do Serviço Autônomo de Água e Esgoto - SAAE

Diretor: Leonardo Selingardi

Titular: Jonas Lúcio Amarin

Suplente: João Paulo Polydoro

Os serviços a serem prestados não serão remunerados e serão considerados de relevância ao Poder Público Municipal.

Revogam-se as demais disposições em contrário.

Publique-se e cumpra-se

Pedreira, 06 de setembro de 2023.

FÁBIO VINICIUS POLIDORO
Prefeito Municipal

MARCELO RODRIGUES TEIXEIRA
Secretário Municipal de Negócios Jurídicos

SECRETARIA DE ASSISTÊNCIA E DESENVOLVIMENTO SOCIAL

SECRETARIA MUNICIPAL DE ASSISTÊNCIA E DESENVOLVIMENTO SOCIAL

FUNDO SOCIAL DE SOLIDARIEDADE**CONVOCAÇÃO**

Pelo presente, convocamos os membros do Conselho Deliberativo do Fundo Social de Solidariedade do Município de Pedreira para participar de importantíssima reunião que será realizada no **dia 29 de setembro de 2023, às 8:30 hs**, na sede da Secretaria Municipal de Assistência e Desenvolvimento Social, localizada à Praça Coronel João Pedro, nº. 308 - Vila Vascon, nesta municipalidade.


Na oportunidade, serão tratados os seguintes assuntos:

- Posse do Conselho Deliberativo;
- Informações sobre a legislação; e
- Outros assuntos.

Certo de contarmos com a imprescindível presença de Vossa Senhoria antecipadamente agradecemos e apresentamos os nossos elevados protestos de estima e consideração.

Pedreira, 26 de setembro de 2023

VANESSA APARECIDA MARINELLI POLIDORO
Presidente Fundo Social de Solidariedade Pedreira/SP



Evite o acúmulo de água parada

TODOS JUNTOS CONTRA A DENGUE

Elimine os pratos dos vasos de plantas.
Não deixe acumular água em recipientes, lonas e brinquedos.
Caixas-d'água sempre fechadas com tampas ou telas.
Não deixe acumular água em pneus, calhas e lajes.
Mantenha os ralos limpos e com tela.
Deixar sempre limpos os recipientes para alimentar os animais.
Cuidar para que bromélias e outras plantas não tenham acúmulo de água.
Manter tratada a água das piscinas e das fontes.
Ao armazenar água, utilizar recipientes com tampas.
Esvazie e limpe os reservatórios do ar condicionado e geladeira frost free.

SECRETARIA DE FINANÇAS PÚBLICAS

SECRETARIA MUNICIPAL DE FINANÇAS PÚBLICAS

DEPARTAMENTO DE CONTABILIDADE



siconfi
Sistema de Informações
Contábeis e Fiscais
do Setor Público Brasileiro

TESOURO NACIONAL

Relatório Resumido de Execução Orçamentária
Prefeitura Municipal de Pedreira - SP (Poder Executivo)
Orçamentos Fiscal e da Seguridade Social
CNPJ:
Exercício: 2023
Período de referência: 4º bimestre

RREO-Anexo 01 | Tabela 1.0 - Balanço Orçamentário

Receitas Orçamentárias	Estágios da Receita Orçamentária					SALDO (a-c)
	PREVISÃO INICIAL	PREVISÃO ATUALIZADA (a)	RECEITAS REALIZADAS		% (c/a)	
			No Bimestre (b)	% (b/a)		
Receitas Orçamentárias						
RECEITAS (EXCETO INTRA-ORÇAMENTÁRIAS) (I)	283.125.326,00	283.125.326,00	13,23	156.326.144,48	55,21	126.799.181,52
RECEITAS CORRENTES	260.407.126,00	260.407.126,00	14,15	152.861.405,82	58,62	107.545.720,18
IMPOSTOS, TAXAS E CONTRIBUIÇÕES DE MELHORIA	61.743.383,00	61.743.383,00	13,71	35.817.743,70	58,01	25.925.639,30
Impostos	53.224.359,00	53.224.359,00	13,78	31.810.685,83	59,77	21.413.673,17
Taxas	8.519.024,00	8.519.024,00	13,25	4.007.057,87	47,04	4.511.966,13
Contribuição de Melhoria						
CONTRIBUIÇÕES	3.296.000,00	3.296.000,00	13,16	1.741.925,78	52,85	1.554.074,22
Contribuições Sociais						
Contribuições Econômicas						
Contribuições para Entidades Privadas de Serviço Social e de Formação Profissional						
Contribuição para o Custeio do Serviço de Iluminação Pública	3.296.000,00	3.296.000,00	13,16	1.741.925,78	52,85	1.554.074,22
RECEITA PATRIMONIAL	1.751.803,00	1.751.803,00	38,76	2.866.413,60	163,63	-1.114.610,60
Exploração do Patrimônio Imobiliário do Estado	250.000,00	250.000,00	12,72	192.985,75	77,19	57.014,25
Valores Mobiliários	1.501.803,00	1.501.803,00	43,09	2.673.427,85	178,01	-1.171.624,85
Delegação de Serviços Públicos Mediante Concessão, Permissão, Autorização ou Licença						
Exploração de Recursos Naturais						
Exploração do Patrimônio Intangível						
Cessão de Direitos						
Demais Receitas Patrimoniais						
RECEITA AGROPECUÁRIA						
RECEITA INDUSTRIAL						
RECEITA DE SERVIÇOS	25.276.900,00	25.276.900,00	17,26	16.531.747,32	65,40	8.745.152,68
Serviços Administrativos e Comerciais Gerais	600.000,00	600.000,00	5,15	101.445,00	16,91	498.555,00
Serviços e Atividades Referentes à Navegação e ao Transporte						
Serviços e Atividades Referentes à Saúde						
Serviços e Atividades Financeiras	122.200,00	122.200,00	12,87	71.864,21	58,81	50.335,79
Outros Serviços	24.554.700,00	24.554.700,00	17,57	16.358.438,11	66,62	8.196.261,89
TRANSFERÊNCIAS CORRENTES	166.853.336,00	166.853.336,00	13,44	94.263.270,69	56,49	72.590.065,31
Transferências da União e de suas Entidades	77.766.120,00	77.766.120,00	14,10	38.774.968,64	49,86	38.991.151,36
Transferências dos Estados e do Distrito Federal e de suas Entidades	55.786.216,00	55.786.216,00	12,69	36.209.453,70	64,91	19.576.762,30
Transferências dos Municípios e de suas Entidades						
Transferências de Instituições Privadas	290.200,00	290.200,00	19,25	153.716,77	52,97	136.483,23
Transferências de Outras Instituições Públicas	32.949.800,00	32.949.800,00	13,13	19.121.508,90	58,03	13.828.291,10
Transferências do Exterior						
Outras Transferências	61.000,00	61.000,00	2,04	3.620,68	5,94	57.379,32
OUTRAS RECEITAS CORRENTES	1.485.704,00	1.485.704,00	32,89	1.440.304,73	96,94	45.399,27
Multas Administrativas, Contratuais e Judiciais	63.830,00	63.830,00	161,27	312.405,27	488,43	-248.575,27
Indenizações, Restituições e Ressarcimentos	662.550,00	662.550,00	49,07	708.571,92	106,95	-46.021,92
Bens, Direitos e Valores Incorporados ao Patrimônio Público						
Multas e Juros de Mora das Receitas de Capital						
Demais Receitas Correntes	759.324,00	759.324,00	7,98	419.327,54	55,22	339.996,46

Relatório Resumido de Execução Orçamentária
Prefeitura Municipal de Pedreira - SP (Poder Executivo)
Orçamentos Fiscal e da Seguridade Social
CNPJ:
Exercício: 2023
Período de referência: 4º bimestre



Recetas Orçamentárias	Estágios da Receita Orçamentária					SALDO (e-c)
	PREVISÃO INICIAL	PREVISÃO ATUALIZADA (e)	No Bimestre (b)	% (b/a)	Até o Bimestre (c)	
RECEITAS DE CAPITAL	22.718.200,00	22.718.200,00	600.061,98	2,64	3.664.738,86	16,13
OPERÇÕES DE CRÉDITO	1.700.000,00	1.700.000,00	0,00	0,00	342.886,12	20,17
Operações de Crédito - Mercado Interno	1.700.000,00	1.700.000,00	0,00	0,00	342.886,12	20,17
Operações de Crédito - Mercado Externo						
ALIENAÇÃO DE BENS	3.000.000,00	3.000.000,00		0,00		0,00
Alienação de Bens Móveis						
Alienação de Bens Imóveis	3.000.000,00	3.000.000,00		0,00		0,00
AMORTIZAÇÕES DE EMPRÉSTIMOS						
TRANSFERÊNCIAS DE CAPITAL	18.018.200,00	18.018.200,00	600.061,98	3,33	3.321.852,54	18,44
Transferências da União e de suas Entidades	5.175.200,00	5.175.200,00		0,00	700.000,00	13,53
Transferências dos Estados e do Distrito Federal e de suas Entidades	12.843.000,00	12.843.000,00	600.061,98	4,67	2.621.852,54	20,41
Transferências dos Municípios e de suas Entidades						
Transferências de Instituições Privadas						
Transferências de Outras Instituições Públicas						
Transferências do Exterior						
Demaís Transferências de Capital						
OUTRAS RECEITAS DE CAPITAL						
Integralização do Capital Social						
Remuneração das Disponibilidades do Tesouro						
Resgate de Títulos do Tesouro						
Demaís Receitas de Capital	3.643.000,00	3.643.000,00	311.635,40	8,55	1.122.311,17	30,81
RECEITAS (INTRA-ORÇAMENTÁRIAS) (II)	286.768.326,00	286.768.326,00	37.767.872,00	13,17	157.448.455,65	54,90
SUBTOTAL DAS RECEITAS (III) = (I + II)						
OPERÇÕES DE CRÉDITO/REFINANCIAMENTO (IV)						
Operações de Crédito - Mercado Interno						
Mobiliária						
Contratual						
Operações de Crédito - Mercado Externo						
Mobiliária						
Contratual						
TOTAL DAS RECEITAS (V) = (III + IV)	286.768.326,00	286.768.326,00	37.767.872,00	13,17	157.448.455,65	54,90
DEFICIT (VI)						
TOTAL COM DEFICIT (VII) = (V + VI)	286.768.326,00	286.768.326,00	37.767.872,00	13,17	157.448.455,65	54,90
SALDOS DE EXERCÍCIOS ANTERIORES	3.712.425,26	3.712.425,26			3.712.425,26	
Recursos Atracados em Exercícios Anteriores - RPPS						
Superávit Financeiro Utilizado para Créditos Adicionais	3.712.425,26	3.712.425,26			3.712.425,26	

RREO-Anexo 01 | Tabela 1.0 - Balanço Orçamentário

Despesas Orçamentárias	Estágios da Despesa Orçamentária							INSCRITAS EM RESTOS A PAGAR NÃO PROCESSADOS (K)
	DOTAÇÃO INICIAL (f)	DOTAÇÃO ATUALIZADA (g)	DESPESAS EMPENHADAS ATÉ O BIMESTRE (h)	DESPESAS LIQUIDADAS NO BIMESTRE (i)	DESPESAS LIQUIDADAS ATÉ O BIMESTRE (j)	SALDO (l) = (g-h)	DESPESAS PAGAS ATÉ O BIMESTRE (j)	
Despesas Orçamentárias	284.106.326,00	284.885.097,11	25.754.957,14	41.176.748,68	154.492.289,53	140.092.807,58	143.426.199,26	-
DESPESAS (EXCETO INTRA-ORÇAMENTÁRIAS) (VIII)			210.421.294,89	84.163.802,22	41.176.748,68	140.092.807,58	143.426.199,26	-

Relatório Resumido de Execução Orçamentária
Prefeitura Municipal de Pedreira - SP (Poder Executivo)
Orçamentos Fiscal e da Seguridade Social
CNPJ:
Exercício: 2023
Período de referência: 4º bimestre



Despesas Orçamentárias	Estágios da Despesa Orçamentária										INSCRITAS EM RESTOS A PAGAR NÃO PROCESSADOS (K)
	DOTAÇÃO INICIAL (d)	DOTAÇÃO ATUALIZADA (e)	DESPESAS EMPENHADAS NO BIMESTRE	DESPESAS EMPENHADAS ATÉ O BIMESTRE (f)	SALDO (g) = (e-f)	DESPESAS LIQUIDADAS NO BIMESTRE	DESPESAS LIQUIDADAS ATÉ O BIMESTRE (h)	SALDO (i) = (g-h)	DESPESAS PAGAS ATÉ O BIMESTRE (j)	DESPESAS LIQUIDADAS ATÉ O BIMESTRE (k)	
DESPESAS CORRENTES	218.049.626,00	235.872.205,19	26.070.085,56	178.527.874,88	57.344.330,31	35.790.090,19	139.655.122,95	96.217.082,24	129.319.611,02		
PESSOAL E ENCARGOS SOCIAIS	91.152.290,00	91.688.190,00	15.347.516,21	62.173.404,24	29.494.785,76	15.354.812,59	61.835.109,28	29.833.080,72	54.957.250,22		
JUROS E ENCARGOS DA DÍVIDA	659.000,00	428.000,00	30.819,16	231.940,17	196.059,83	45.652,79	204.147,23	223.852,77	204.147,23		
OUTRAS DESPESAS CORRENTES	126.238.336,00	143.776.015,19	10.691.750,19	116.122.530,47	27.653.484,72	20.389.624,81	77.615.866,44	66.160.148,75	74.159.213,57		
DESPESAS DE CAPITAL	62.056.700,00	57.206.921,22	684.871,58	31.893.420,01	25.313.501,21	5.386.658,49	14.537.166,58	42.369.754,64	14.106.588,24		
INVESTIMENTOS	53.773.200,00	48.665.421,22	684.871,58	24.319.171,18	24.346.250,04	4.194.327,60	9.556.962,97	39.108.458,25	8.826.394,63		
INVERSOES FINANCEIRAS											
AMORTIZAÇÃO DA DÍVIDA	8.283.500,00	8.541.500,00	0,00	7.574.248,83	967.251,17	1.202.330,89	5.280.203,61	3.261.296,39	5.280.203,61		
RESERVA DE CONTINGÊNCIA	4.000.000,00	1.505.970,70			1.505.970,70			1.505.970,70			
DESPESAS (INTRA-ORÇAMENTÁRIAS) (X)	2.662.000,00	2.662.000,00	57.360,53	1.984.184,78	677.815,22	300.417,94	1.268.583,92	1.393.416,38	1.121.853,35		
SUBTOTAL DAS DESPESAS (X) = (VII + IX)	286.768.326,00	297.247.097,11	26.812.317,67	212.405.479,67	84.841.617,44	41.477.166,62	155.760.873,15	141.486.223,96	144.548.052,61		
AMORTIZAÇÃO DA DÍVIDA / REFINANCIAMENTO (XI)											
Amortização de Dívida Interna											
Dívida Mobiliária											
Dívida Contratual											
Amortização de Dívida Externa											
Dívida Mobiliária											
Dívida Contratual											
TOTAL DAS DESPESAS (XII) = (X + XI)	286.768.326,00	297.247.097,11	26.812.317,67	212.405.479,67	84.841.617,44	41.477.166,62	155.760.873,15	141.486.223,96	144.548.052,61		
SUPERÁVIT (XIII)											
TOTAL COM SUPERÁVIT (XIV) = (XII + XIII)	286.768.326,00	297.247.097,11	26.812.317,67	212.405.479,67	84.841.617,44	41.477.166,62	155.760.873,15	141.486.223,96	144.548.052,61		
RESERVA DO RPPS											

RREO-Anexo 01 | Tabela 1.0 - Balanço Orçamentário

Receitas Intra-Orçamentárias	Estágios da Receita Intra-Orçamentária			SALDO (e-c)
	PREVISÃO INICIAL	PREVISÃO ATUALIZADA (a)	RECEITAS REALIZADAS	
			Até o Bimestre (c)	% (c/a)
Receitas Intra-Orçamentárias				
RECEITAS (INTRA-ORÇAMENTÁRIAS) (I)	3.643.000,00	3.643.000,00	311.635,40	8,55
RECEITAS CORRENTES	3.643.000,00	3.643.000,00	311.635,40	8,55
IMPOSTOS, TAXAS E CONTRIBUIÇÕES DE MELHORIA				
Impostos				
Taxas				
Contribuição de Melhoria				
CONTRIBUIÇÕES				
Contribuições Sociais				
Contribuições Econômicas				
Contribuições para Entidades Privadas de Serviço Social e de Formação Profissional				
Contribuição para o Custeio do Serviço de Iluminação Pública				
RECEITA PATRIMONIAL				
Exploração do Patrimônio Imobiliário do Estado				
Valores Mobiliários				
Delegação de Serviços Públicos Mediante Concessão, Permissão, Autorização ou Licença				
Exploração de Recursos Naturais				



TESOURO NACIONAL


Sistema de Informações
Contábeis e Fiscais
do Setor Público Brasileiro

Relatório Resumido de Execução Orçamentária
Prefeitura Municipal de Pedreira - SP (Poder Executivo)
Orçamentos Fiscal e da Seguridade Social
CNPJ:
Exercício: 2023
Período de referência: 4º bimestre

Demais Receitas de Capital	Estágios da Receita Intra-Orçamentária				SALDO (a-c)
	PREVISÃO ATUALIZADA (a)	RECEITAS REALIZADAS		%	
	PREVISÃO INICIAL	No Bimestre (b)	% (b/a)	Até o Bimestre (c)	% (c/a)


RREO-Anexo 01 | Tabela 1.0 - Balanço Orçamentário

	Estágios da Despesa Intra-Orçamentária						INSCRITAS EM RESTOS A PAGAR NÃO PROCESSADOS (h)
	DOTAÇÃO INICIAL (d)	DOTAÇÃO ATUALIZADA (e)	DESPESAS EMPENHADAS NO BIMESTRE	DESPESAS LIQUIDADAS NO BIMESTRE	SALDO (g) = (e-f)	DESPESAS PAGAS ATÉ O BIMESTRE (i)	
Despesas Intra-Orçamentárias	2.662.000,00	2.662.000,00	57.360,53	300.417,94	677.815,22	1.288.583,62	-
DESPESAS (INTRA-ORÇAMENTÁRIAS) (IX)	2.662.000,00	2.662.000,00	57.360,53	300.417,94	677.815,22	1.288.583,62	-
DESPESAS CORRENTES	2.645.000,00	2.645.000,00	57.360,53	300.417,94	660.815,22	1.288.583,62	-
PESSOAL E ENCARGOS SOCIAIS							
JUROS E ENCARGOS DA DÍVIDA							
OUTRAS DESPESAS CORRENTES							
DESPESAS DE CAPITAL	17.000,00	17.000,00			17.000,00		
INVESTIMENTOS							
INVERSOES FINANCEIRAS							
AMORTIZAÇÃO DA DÍVIDA							
RESERVA DE CONTINGÊNCIA							

 <p>Sistema de Informações Contábeis e Fiscais do Setor Público Brasileiro</p> <p>TESOURO NACIONAL</p>	Relatório Resumido de Execução Orçamentária
	Prefeitura Municipal de Pedreira - SP (Poder Executivo)
	Orçamentos Fiscal e da Seguridade Social
	CNPJ:
	Exercício: 2023
	Período de referência: 4º bimestre

RREO-Anexo 01 | Tabela 1.0 - Balanço Orçamentário

Notas Explicativas	Valores
	31/08/2023
Notas Explicativas	-
Notas Explicativas	-





TESOURO NACIONAL

Sistema de Informações Contábeis e Fiscais do Setor Público Brasileiro

Relatório Resumido de Execução Orçamentária

Prefeitura Municipal de Pedreira - SP (Poder Executivo)

Orçamentos Fiscal e da Seguridade Social

CNPJ:

Exercício: 2023

Período de referência: 4º bimestre


RREO-Anexo 02 | Tabela 2.0 - Demonstrativo da Execução das Despesas por Função/Subfunção | Total das Despesas Exceto Intra-Orçamentárias

Função/Subfunção	Execução da Despesa											INSCRITAS EM RESTOS A PAGAR NÃO PROCESSADOS (f)
	DOTAÇÃO INICIAL	DOTAÇÃO ATUALIZADA (g)	DESPESAS EMPENHADAS NO BIMESTRE	DESPESAS EMPENHADAS ATÉ O BIMESTRE (b)	% (p/total b)	SALDO (c) = DESPESAS LIQUIDADAS NO BIMESTRE	DESPESAS LIQUIDADAS ATÉ O BIMESTRE (d)	% (d/total d)	SALDO (e) = (e-c)			
DESPESAS (EXCETO INTRA-ORÇAMENTÁRIAS) (f)	284.108.328,00	284.985.097,11	26.754.957,14	210.421.284,89	99,07	84.163.802,22	41.176.748,68	99,19	140.092.807,58			
Legislativa	2.900.000,00	2.900.000,00	428.167,10	1.917.816,56	0,90	892.183,44	419.286,06	1,78	1.736.835,80			1.163.164,20
Ação Legislativa	2.900.000,00	2.900.000,00	428.167,10	1.917.816,56	0,90	892.183,44	419.286,06	1,78	1.736.835,80			1.163.164,20
Controladoria Externa												
FU01 - Administração Geral												
FU01 - Demais Subfunções												
Judiciária	1.624.600,00	1.624.600,00	288.819,02	1.151.675,95	0,54	472.924,15	266.877,62	1,08	349,93			531.250,07
Ação Judiciária												
Defesa do Interesse Público no Processo Judiciário												
FU02 - Administração Geral	1.624.600,00	1.624.600,00	288.819,02	1.151.675,95	0,54	472.924,15	266.877,62	1,08	349,93			531.250,07
FU02 - Demais Subfunções												
Essencial à Justiça												
Defesa da Ordem Jurídica												
Representação Judicial e Extrajudicial												
FU03 - Administração Geral												
FU03 - Demais Subfunções												
Administração	20.124.400,00	20.329.400,00	2.188.810,93	15.994.095,88	7,53	4.335.304,12	3.188.815,68	12,42	028,34			7.917.371,66
Planejamento e Orçamento	559.500,00	559.500,00	79.640,26	379.893,67	0,13	379.608,33	38.867,62	265,53	03			269.072,97
FU04 - Administração Geral	12.574.700,00	12.827.200,00	1.446.762,46	10.969.365,90	5,17	1.637.634,50	2.286.378,25	8,24	093,64			4.383.106,36
Administração Financeira	1.035.600,00	1.304.100,00	104.028,06	1.071.319,18	0,50	232.780,22	817.435,68	0,52	486,66			486.664,32
Controladoria Interna	1.360.500,00	1.365.500,00	159.829,57	851.178,43	0,40	514.321,57	167.732,45	73,28	98			632.216,02
Normalização e Fiscalização												
Tecnologia da Informação	1.000.500,00	971.500,00	106.943,68	740.639,98	0,35	230.860,02	142.088,20	642,18	51			329.306,49
Ordenamento Territorial												
Formação de Recursos Humanos	1.243.500,00	1.161.500,00	21.134,21	858.854,34	0,40	302.645,66	128.910,81	569,72	84			591.776,16
Administração de Receitas	2.351.100,00	2.341.100,00	285.532,69	1.202.644,18	0,57	1.138.456,82	274.120,81	1,13	770,66			1.201.329,34
Administração de Concessões												
Comunicação Social												
FU04 - Demais Subfunções												
Defesa Nacional												
Defesa Aérea												
Defesa Naval												
Defesa Terrestre												
FU05 - Administração Geral												
FU05 - Demais Subfunções												
Segurança Pública	5.188.700,00	5.233.700,00	734.458,81	3.158.141,14	1,49	2.075.558,86	962.527,64	3,07	336,86			2.168.363,04
Policiamento	4.421.600,00	4.453.600,00	563.514,06	2.676.639,44	1,26	1.776.960,56	761.782,89	2,63	035,26			1.619.564,74
Defesa Civil	747.100,00	780.100,00	170.944,75	481.501,70	0,23	298.598,30	190.744,75	441,30	170			338.798,30
Informação e Inteligência												
FU06 - Administração Geral												
FU06 - Demais Subfunções												
Relações Exteriores												
Relações Diplomáticas												
Cooperação Internacional												
FU07 - Administração Geral												
FU07 - Demais Subfunções												
Assistência Social	10.506.286,00	11.712.073,49	684.600,77	8.285.189,32	3,90	3.426.884,17	1.741.450,13	6,12	943,57			5.588.126,92
Assistência ao Idoso	1.455.000,00	1.630.603,80	340.843,02	1.592.893,02	0,75	37.710,78	563.293,02	1,17	893,02			453.710,78
Assistência ao Portador de Deficiência												
Assistência à Criança e ao Adolescente	519.000,00	519.000,00	46.914,69	233.889,68	0,11	285.110,32	51.575,34	22,23	94			289.764,06
Assistência Comunitária	8.532.286,00	9.562.469,69	286.843,06	6.459.406,62	3,04	3.104.063,07	1.196.881,77	4,72	814,61			4.835.655,06

Relatório Resumido de Execução Orçamentária
Prefeitura Municipal de Pedreira - SP (Poder Executivo)
Orçamentos Fiscal e da Seguridade Social
CNPJ:
Exercício: 2023
Período de referência: 4º bimestre




Função/Subfunção - Intra	FUNÇÃO INICIAL	DOTAÇÃO ATUALIZADA (a)	DESPESAS EMPENHADAS NO BIMESTRE	DESPESAS EMPENHADAS ATÉ O BIMESTRE (e)	Execução da Despesa - Intra		DESPESAS LIQUIDADAS ATÉ O BIMESTRE (d)	% (d/III d)	SALDO (e) = (a-d)	INSCRITAS EM RESTOS A PAGAR NÃO PROCESSADOS (f)
					DESPESAS LIQUIDADAS NO BIMESTRE	SALDO (c) = DESPESAS LIQUIDADAS NO BIMESTRE				
Desenvolvimento Científico										
Desenvolvimento Tecnológico e Engenharia										
Difusão do Conhecimento Científico e Tecnológico										
FU19 - Administração Geral										
FU19 - Demais Subfunções										
Agricultura	500,00	500,00		500,00		500,00			500,00	
Abastecimento										
Extensão Rural	500,00	500,00		500,00		500,00			500,00	
Irrigação										
Promoção da Produção Agropecuária										
Defesa Agropecuária										
FU20 - Administração Geral										
FU20 - Demais Subfunções										
Organização Agrária										
Reforma Agrária										
Colonização										
FU21 - Administração Geral										
FU21 - Demais Subfunções										
Indústria										
Promoção Industrial										
Produção Industrial										
Mineração										
Propriedade Industrial										
Normalização e Qualidade										
FU22 - Administração Geral										
FU22 - Demais Subfunções										
Comércio e Serviços	500,00	500,00		500,00		500,00			500,00	
Promoção Comercial										
Comercialização										
Comércio Exterior										
Serviços Financeiros										
Turismo	500,00	500,00		500,00		500,00			500,00	
FU23 - Administração Geral										
FU23 - Demais Subfunções										
Comunicações										
Comunicações Postais										
Telecomunicações										
FU24 - Administração Geral										
FU24 - Demais Subfunções										
Energia										
Conservação de Energia										
Energia Elétrica										
Combustíveis Minerais										
Biocombustíveis										
FU25 - Administração Geral										
FU25 - Demais Subfunções										
Transporte										
Transporte Aéreo										
Transporte Rodoviário										
Transporte Ferroviário										
Transporte Hidroviário										
Transportes Especiais										
FU26 - Administração Geral										
FU26 - Demais Subfunções										
Desporto e Lazer	500,00	500,00		500,00		500,00			500,00	

 <p>Sistema de Informações Contábeis e Fiscais do Setor Público Brasileiro</p> <p>TESOURO NACIONAL</p>	Relatório Resumido de Execução Orçamentária
	Prefeitura Municipal de Pedreira - SP (Poder Executivo)
	Orçamentos Fiscal e da Seguridade Social
	CNPJ:
	Exercício: 2023
	Período de referência: 4º bimestre

RREO-Anexo 02 | Tabela 2.0 - Demonstrativo da Execução das Despesas por Função/Subfunção

Notas Explicativas	Valores
	31/08/2023
Notas Explicativas	-
Notas Explicativas	



Relatório Resumido de Execução Orçamentária Prefeitura Municipal de Pedreira - SP (Poder Executivo)

Orçamentos Fiscal e da Seguridade Social

CNPJ:

Exercício: 2023

Período de referência: 4º bimestre




Sistema de Informações Contábeis e Fiscais do Setor Público Brasileiro

TESOURO NACIONAL

RREO-Anexo 03 | Tabela 3.2 - Demonstrativo da Receita Corrente Líquida - Municípios

Table with columns: Especificado, EVOLUÇÃO DA RECEITA REALIZADA NOS ÚLTIMOS 12 MESES (sub-columns: <M6-11> to <M6-5>), EVOLUÇÃO DA RECEITA CORRENTE LÍQUIDA (sub-columns: <M6-1> to <M6-5>), and PREVISÃO ATUALIZADA 2023 (sub-columns: TOTAL (ÚLTIMOS 12 MESES), <M6-1>, <M6-2>, <M6-3>, <M6-4>, <M6-5>).

 <p>Sistema de Informações Contábeis e Fiscais do Setor Público Brasileiro TESOURO NACIONAL</p>	Relatório Resumido de Execução Orçamentária
	Prefeitura Municipal de Pedreira - SP (Poder Executivo)
	Orçamentos Fiscal e da Seguridade Social
	CNPJ:
	Exercício: 2023
	Período de referência: 4º bimestre

RREO-Anexo 03 | Tabela 3.2 - Demonstrativo da Receita Corrente Líquida - Municípios

Notas Explicativas	Valores
	31/08/2023
Notas Explicativas	-
Notas Explicativas	-


RREO-Anexo 04 | Tabela 4 - Demonstrativo das Receitas e Despesas Previdenciárias


Receitas Previdenciárias - RPPS - Fundo em Capitalização (Plano Previdenciário)	Execução da Receita	
	PREVISÃO ATUALIZADA (a)	RECEITAS REALIZADAS ATÉ O BIMESTRE (b)
Receitas	-	-
RECEITAS CORRENTES (I)		
Receita de Contribuições dos Segurados		
Ativo		
Inativo		
Pensionista		
Receita de Contribuições Patronais		
Ativo		
Inativo		
Pensionista		
Receita Patrimonial		
Receitas Imobiliárias		
Receitas de Valores Mobiliários		
Outras Receitas Patrimoniais		
Receita de Serviços		
Outras Receitas Correntes		
Compensação Financeira entre os Regimes		
Receita de Aportes Periódicos para Amortização de Déficit Atuarial do RPPS (II)		
Demais Receitas Correntes		
RECEITAS DE CAPITAL (III)		
Alienação de Bens, Direitos e Ativos		
Amortização de Empréstimos		
Outras Receitas de Capital		
TOTAL DAS RECEITAS DO FUNDO EM CAPITALIZAÇÃO (IV) = (I + III - II)		

 <p>Sistema de Informações Contábeis e Fiscais do Setor Público Brasileiro</p>	<p>Relatório Resumido de Execução Orçamentária</p>
	<p>Prefeitura Municipal de Pedreira - SP (Poder Executivo)</p>
	<p>Orçamentos Fiscal e da Seguridade Social</p>
	<p>CNPJ:</p>
	<p>Exercício: 2023</p>
<p>Período de referência: 4º bimestre</p>	

RREO-Anexo 04 | Tabela 4 - Demonstrativo das Receitas e Despesas Previdenciárias

	Despesas Previdenciárias - RPPS - Fundo em Capitalização (Plano Previdenciário)	Execução da Despesa			INSCRITAS EM RESTOS A PAGAR NÃO PROCESSADOS NO EXERCÍCIO (g)
		DOTAÇÃO ATUALIZADA (c)	DESPESAS EMPENHADAS ATÉ O BIMESTRE (d)	DESPESAS LIQUIDADAS ATÉ O BIMESTRE (e)	
Despesas					
Benefícios					
Aposentadorias					
Pensões por Morte					
Outras Despesas Previdenciárias					
Compensação Financeira entre os Regimes					
Demais Despesas Previdenciárias					
TOTAL DAS DESPESAS DO FUNDO EM CAPITALIZAÇÃO (V)					
RESULTADO PREVIDENCIÁRIO - FUNDO EM CAPITALIZAÇÃO (VI) = (IV - V)					



 <p>Sistema de Informações Contábeis e Fiscais do Setor Público Brasileiro TESOURO NACIONAL</p>	Relatório Resumido de Execução Orçamentária
	Prefeitura Municipal de Pedreira - SP (Poder Executivo)
	Orçamentos Fiscal e da Seguridade Social
	CNPJ:
	Exercício: 2023
Período de referência: 4º bimestre	

RREO-Anexo 04 | Tabela 4 - Demonstrativo das Receitas e Despesas Previdenciárias

Recursos RPPS Arrecadados em Exercícios Anteriores	Previsão Orçamentária
	PREVISÃO ORÇAMENTÁRIA
Recursos RPPS Arrecadados em Exercícios Anteriores	-
VALOR	

RREO-Anexo 04 | Tabela 4 - Demonstrativo das Receitas e Despesas Previdenciárias

Reserva Orçamentária do RPPS	Previsão Orçamentária
	PREVISÃO ORÇAMENTÁRIA
Reserva Orçamentária do RPPS	-
VALOR	

RREO-Anexo 04 | Tabela 4 - Demonstrativo das Receitas e Despesas Previdenciárias

Aportes de Recursos para o Fundo em Capitalização do RPPS	Aportes de Recursos
	APORTES REALIZADOS
Aportes de Recursos para o Fundo em Capitalização do RPPS	-
Plano de Amortização - Contribuição Patronal Suplementar	
Plano de Amortização - Aporte Periódico de Valores Predefinidos	
Outros Aportes para o RPPS	
Recursos para Cobertura de Déficit Financeiro	

RREO-Anexo 04 | Tabela 4 - Demonstrativo das Receitas e Despesas Previdenciárias

Bens e Direitos do RPPS (Fundo em Capitalização)	Período de Referência
	SALDO ATUAL
Bens e Direitos do RPPS (Fundo em Capitalização)	-
Caixa e Equivalentes de Caixa	
Investimentos e Aplicações	
Outros Bens e Direitos	


RREO-Anexo 04 | Tabela 4 - Demonstrativo das Receitas e Despesas Previdenciárias


Receitas Previdenciárias - RPPS - Fundo em Repartição (Plano Financeiro)	Execução da Receita	
	PREVISÃO ATUALIZADA (a)	RECEITAS REALIZADAS ATÉ O BIMESTRE (b)
Receitas	-	-
RECEITAS CORRENTES (VII)		
Receita de Contribuições dos Segurados		
Ativo		
Inativo		
Pensionista		
Receita de Contribuições Patronais		
Ativo		
Inativo		
Pensionista		
Receita Patrimonial		
Receitas Imobiliárias		
Receitas de Valores Mobiliários		
Outras Receitas Patrimoniais		
Receita de Serviços		
Outras Receitas Correntes		
Compensação Financeira entre os Regimes		
Demais Receitas Correntes		
RECEITAS DE CAPITAL (VIII)		
Alienação de Bens, Direitos e Ativos		
Amortização de Empréstimos		
Outras Receitas de Capital		
TOTAL DAS RECEITAS DO FUNDO EM REPARTIÇÃO (IX) = (VII + VIII)		

 <p>Sistema de Informações Contábeis e Fiscais do Setor Público Brasileiro</p>	<p>Relatório Resumido de Execução Orçamentária</p>
	<p>Prefeitura Municipal de Pedreira - SP (Poder Executivo)</p>
	<p>Orçamentos Fiscal e da Seguridade Social</p>
	<p>CNPJ:</p>
	<p>Exercício: 2023</p>
<p>Período de referência: 4º bimestre</p>	

RREO-Anexo 04 | Tabela 4 - Demonstrativo das Receitas e Despesas Previdenciárias

	Despesas Previdenciárias - RPPS - Fundo em Repartição (Plano Financeiro)	Execução da Despesa			INSCRITAS EM RESTOS A PAGAR NÃO PROCESSADOS NO EXERCÍCIO (g)
		DOTAÇÃO ATUALIZADA (c)	DESPESAS EMPENHADAS ATÉ O BIMESTRE (d)	DESPESAS LIQUIDADAS ATÉ O BIMESTRE (e)	
Despesas					
Benefícios					
Aposentadorias					
Pensões por Morte					
Outras Despesas Previdenciárias					
Compensação Financeira entre os Regimes					
Demais Despesas Previdenciárias					
TOTAL DAS DESPESAS DO FUNDO EM REPARTIÇÃO (X)					
RESULTADO PREVIDENCIÁRIO - FUNDO EM REPARTIÇÃO (XI) = (IX - X)					



 <p>Sistema de Informações Contábeis e Fiscais do Setor Público Brasileiro TESOURO NACIONAL</p>	Relatório Resumido de Execução Orçamentária
	Prefeitura Municipal de Pedreira - SP (Poder Executivo)
	Orçamentos Fiscal e da Seguridade Social
	CNPJ:
	Exercício: 2023
	Período de referência: 4º bimestre

RREO-Anexo 04 | Tabela 4 - Demonstrativo das Receitas e Despesas Previdenciárias


Aportes de Recursos para o Fundo em Repartição do RPPS	Aportes de Recursos
	APORTES REALIZADOS
Aportes de Recursos para o Fundo em Repartição do RPPS	-
Recursos para Cobertura de Insuficiências Financeiras	
Recursos para Formação de Reserva	

RREO-Anexo 04 | Tabela 4 - Demonstrativo das Receitas e Despesas Previdenciárias

Bens e Direitos do RPPS (Fundo em Repartição)	Período de Referência
	SALDO ATUAL
Bens e Direitos do RPPS (Fundo em Repartição)	-
Caixa e Equivalentes de Caixa	
Investimentos e Aplicações	
Outros Bens e Direitos	

RREO-Anexo 04 | Tabela 4 - Demonstrativo das Receitas e Despesas Previdenciárias


Receitas da Administração - RPPS	Execução da Receita	
	PREVISÃO ATUALIZADA (a)	RECEITAS REALIZADAS ATÉ O BIMESTRE (b)
Receitas da Administração - RPPS	-	-
RECEITAS CORRENTES		
TOTAL DAS RECEITAS DA ADMINISTRAÇÃO RPPS - (XII)		




 <p>Sistema de Informações Contábeis e Fiscais do Setor Público Brasileiro</p>	<p>Relatório Resumido de Execução Orçamentária</p>
	<p>Prefeitura Municipal de Pedreira - SP (Poder Executivo)</p>
	<p>Orçamentos Fiscal e da Seguridade Social</p>
	<p>CNPJ:</p>
	<p>Exercício: 2023</p>
<p>Período de referência: 4º bimestre</p>	

RREO-Anexo 04 | Tabela 4 - Demonstrativo das Receitas e Despesas Previdenciárias

	Despesas da Administração - RPPS	Execução da Despesa				
		DOTAÇÃO ATUALIZADA (c)	DESPESAS EMPENHADAS ATÉ O BIMESTRE (d)	DESPESAS LIQUIDADAS ATÉ O BIMESTRE (e)	DESPESAS PAGAS ATÉ O BIMESTRE (f)	INSCRITAS EM RESTOS A PAGAR NÃO PROCESSADOS NO EXERCÍCIO (g)
Despesas da Administração - RPPS						
DESPESAS CORRENTES (XII)						
Pessoal e Encargos Sociais						
Demais Despesas Correntes						
DESPESAS DE CAPITAL (XIV)						
TOTAL DAS DESPESAS DA ADMINISTRAÇÃO RPPS (XV) = (XIII + XIV)						
RESULTADO DA ADMINISTRAÇÃO RPPS (XVI) = (XII - XV)						




 <p>Sistema de Informações Contábeis e Fiscais do Setor Público Brasileiro</p> <p>TESOURO NACIONAL</p>	Relatório Resumido de Execução Orçamentária
	Prefeitura Municipal de Pedreira - SP (Poder Executivo)
	Orçamentos Fiscal e da Seguridade Social
	CNPJ:
	Exercício: 2023
	Período de referência: 4º bimestre

RREO-Anexo 04 | Tabela 4 - Demonstrativo das Receitas e Despesas Previdenciárias

Bens e Direitos - Administração do RPPS	Período de Referência
	SALDO ATUAL
Bens e Direitos - Administração do RPPS	-
Caixa e Equivalentes de Caixa	
Investimentos e Aplicações	
Outros Bens e Direitos	

RREO-Anexo 04 | Tabela 4 - Demonstrativo das Receitas e Despesas Previdenciárias


Receitas Previdenciárias (Benefícios Mantidos Pelo Tesouro)	Execução da Receita	
	PREVISÃO ATUALIZADA (a)	RECEITAS REALIZADAS ATÉ O BIMESTRE (b)
Receitas Previdenciárias (Benefícios Mantidos Pelo Tesouro)	-	-
Contribuições dos Servidores		
Demais Receitas Previdenciárias		
TOTAL DAS RECEITAS (BENEFÍCIOS MANTIDOS PELO TESOURO) (XVII)		




 <p>Sistema de Informações Contábeis e Fiscais do Setor Público Brasileiro</p>	<p>Relatório Resumido de Execução Orçamentária</p>
	<p>Prefeitura Municipal de Pedreira - SP (Poder Executivo)</p>
	<p>Orçamentos Fiscal e da Seguridade Social</p>
	<p>CNPJ:</p>
	<p>Exercício: 2023</p>
<p>Período de referência: 4º bimestre</p>	

RREO-Anexo 04 | Tabela 4 - Demonstrativo das Receitas e Despesas Previdenciárias

	DOTAÇÃO ATUALIZADA (c)	Execução da Despesa			INSCRITAS EM RESTOS A PAGAR NÃO PROCESSADOS NO EXERCÍCIO (g)
		DESPESAS EMPENHADAS ATÉ O BIMESTRE (d)	DESPESAS LIQUIDADAS ATÉ O BIMESTRE (e)	DESPESAS PAGAS ATÉ O BIMESTRE (f)	
Despesas Previdenciárias (Benefícios Mantidos Pelo Tesouro)	-	-	-	-	-
Despesas Previdenciárias (Benefícios Mantidos Pelo Tesouro)					
Aposentadorias					
Pensões					
Outras Despesas Previdenciárias					
TOTAL DAS DESPESAS (BENEFÍCIOS MANTIDOS PELO TESOUREO) (XV/II)					
RESULTADO DOS BENEFÍCIOS MANTIDOS PELO TESOUREO (XIX) = (XVII) - (XV/II)					



 <p>siconfi Sistema de Informações Contábeis e Fiscais do Setor Público Brasileiro TESOURO NACIONAL</p>	Relatório Resumido de Execução Orçamentária
	Prefeitura Municipal de Pedreira - SP (Poder Executivo)
	Orçamentos Fiscal e da Seguridade Social
	CNPJ:
	Exercício: 2023
	Período de referência: 4º bimestre

RREO-Anexo 04 | Tabela 4 - Demonstrativo das Receitas e Despesas Previdenciárias

Notas Explicativas	Valores
	31/08/2023
Notas Explicativas	-
Notas Explicativas	-

RREO-Anexo 06 | Tabela 6.3 - Demonstrativo dos Resultados Primário e Nominal - Municípios

Cálculo Acima da Linha - Receitas Primárias	Receita Orçamentária	
	PREVISÃO ATUALIZADA	Até o Bimestre / 2023 RECEITAS REALIZADAS (a)
Cálculo Acima da Linha - Receitas Primárias	-	-
RECEITAS CORRENTES (EXCETO FONTES RPPS) (I)	264.050.126,00	153.783.716,99
Impostos, Taxas e Contribuições de Melhoria	61.743.383,00	35.817.743,70
IPTU	31.217.179,00	17.621.119,86
ISS	13.838.250,00	7.953.550,08
ITBI	3.182.700,00	2.453.174,53
IRRF	4.986.230,00	3.782.841,36
Outros Impostos, Taxas e Contribuições de Melhoria	8.519.024,00	4.007.057,87
Contribuições	3.296.000,00	1.741.925,78
Receita Patrimonial	1.751.803,00	2.866.413,60
Aplicações Financeiras (II)	1.449.273,00	2.651.424,32
Outras Receitas Patrimoniais	302.530,00	214.989,28
Transferências Correntes	166.853.336,00	94.263.270,69
Cota-Parte do FPM	48.749.400,00	26.691.274,73
Cota-Parte do ICMS	39.732.000,00	21.572.888,54
Cota-Parte do IPVA	9.888.000,00	9.369.651,38
Cota-Parte do ITR	12.360,00	1.414,72
Transferências da LC nº 61/1989	222.480,00	120.616,96
Transferências do FUNDEB	32.949.800,00	19.276.440,98
Outras Transferências Correntes	35.299.296,00	17.230.983,38
Demais Receitas Correntes	30.405.604,00	19.094.363,22
Outras Receitas Financeiras (III)	136.000,00	196,50
Receitas Correntes Restantes	30.269.604,00	19.094.166,72
RECEITAS PRIMÁRIAS CORRENTES (EXCETO FONTES RPPS) (IV) = (I - (II + III))	262.464.853,00	151.132.096,17
RECEITAS PRIMÁRIAS CORRENTES (COM FONTES RPPS) (V)		
RECEITAS NÃO PRIMÁRIAS CORRENTES (COM FONTES RPPS) (VI)		
RECEITAS DE CAPITAL (EXCETO FONTES RPPS) (VII)	22.718.200,00	3.664.738,66
Operações de Crédito (VIII)	1.700.000,00	342.886,12
Amortização de Empréstimos (IX)		
Alienação de Bens	3.000.000,00	
Receitas de Alienação de Investimentos Temporários (X)		
Receitas de Alienação de Investimentos Permanentes (XI)		
Outras Alienações de Bens	3.000.000,00	
Transferências de Capital	18.018.200,00	3.321.852,54
Convênios	17.243.000,00	3.021.852,54
Outras Transferências de Capital	775.200,00	300.000,00
Outras Receitas de Capital		
Outras Receitas de Capital Não Primárias (XII)		
Outras Receitas de Capital Primárias		
RECEITAS PRIMÁRIAS DE CAPITAL (EXCETO FONTES RPPS) (XIII) = (VII - (VIII + IX + X + XI + XII))	21.018.200,00	3.321.852,54
RECEITAS PRIMÁRIAS DE CAPITAL (COM FONTES RPPS) (XIV)		
RECEITAS NÃO PRIMÁRIAS DE CAPITAL (COM FONTES RPPS) (XV)		
RECEITA PRIMÁRIA TOTAL (XVI) = (IV + V + XIII + XIV)	283.483.053,00	154.453.948,71
RECEITA PRIMÁRIA TOTAL (EXCETO FONTES RPPS) (XVII) = (IV + XIII)	283.483.053,00	154.453.948,71




TESOURO NACIONAL

Relatório Resumido de Execução Orçamentária
Prefeitura Municipal de Pedreira - SP (Poder Executivo)
Orçamentos Fiscal e da Seguridade Social
CNPJ:
Exercício: 2023
Período de referência: 4º bimestre

RREO-Anexo 06 | Tabela 6.3 - Demonstrativo dos Resultados Primário e Nominal - Municípios

Cálculo Acima da Linha - Despesas Primárias	Despesa Orçamentária					Até o Bimestre / 2023	
	DOTAÇÃO ATUALIZADA	DESPESAS EMPENHADAS	DESPESAS LIQUIDADAS	DESPESAS PAGAS (a)	RESTOS A PAGAR PROCESSADOS PAGOS (b)	RESTOS A PAGAR NÃO PROCESSADOS LIQUIDADOS	PAGOS (c)
Cálculo Acima da Linha - Despesas Primárias							
DESPESAS CORRENTES (EXCETO FONTES RPPS) (XVII)	238.534.205,19	180.512.059,66	140.923.706,57	130.441.464,37	3.542.064,11	828.579,76	828.579,76
Pessoal e Encargos Sociais	94.313.190,00	64.157.589,02	63.103.692,90	56.079.103,57	1.057.978,90	-	-
Juros e Encargos da Dívida (XIX)	428.000,00	231.940,17	204.147,23	204.147,23	-	-	-
Outras Despesas Correntes	143.793.015,19	116.122.530,47	77.615.866,44	74.158.213,57	2.484.085,21	828.579,76	828.579,76
DESPESAS PRIMÁRIAS CORRENTES (EXCETO FONTES RPPS) (XX) = (XVII - XIX)	238.106.205,19	180.280.119,49	140.719.559,34	130.237.317,14	3.542.064,11	828.579,76	828.579,76
DESPESAS PRIMÁRIAS CORRENTES (COM FONTES RPPS) (XXI)							
DESPESAS NÃO PRIMÁRIAS CORRENTES (COM FONTES RPPS) (XXII)	57.206.921,22	31.883.420,01	14.837.166,58	14.106.586,24	1.250.019,51	772.785,08	772.785,08
DESPESAS DE CAPITAL (EXCETO FONTES RPPS) (XXIII)	48.665.421,22	24.319.171,18	9.556.982,97	8.826.384,63	1.250.019,51	772.785,08	772.785,08
Investimentos							
Inversões Financeiras							
Concessão de Empréstimos e Financiamentos (XXIV)							
Aquisição de Título de Capital já Integralizado (XXV)							
Aquisição de Título de Crédito (XXVI)							
Demais Inversões Financeiras							
Amortização da Dívida (XXVII)	8.541.500,00	7.574.245,83	5.280.203,61	5.280.203,61	-	-	-
DESPESAS PRIMÁRIAS DE CAPITAL (EXCETO FONTES RPPS) (XXVIII) = (XXIII - (XXIV + XXV + XXVI + XXVII))	48.665.421,22	24.319.171,18	9.556.982,97	8.826.384,63	1.250.019,51	772.785,08	772.785,08
RESERVA DE CONTINGÊNCIA (XXIX)	1.505.970,70						
DESPESAS PRIMÁRIAS DE CAPITAL (COM FONTES RPPS) (XXX)							
DESPESAS NÃO PRIMÁRIAS DE CAPITAL (COM FONTES RPPS) (XXXI)							
DESPESA PRIMÁRIA TOTAL (XXXII) = (XX + XXI + XXVIII + XXIX + XXX)	288.277.897,11	204.599.290,67	150.276.522,31	139.063.701,77	4.792.083,62	1.601.364,84	1.601.364,84
DESPESA PRIMÁRIA TOTAL (EXCETO FONTES RPPS) (XXXIII) = (XX + XXVIII + XXIX)	286.772.897,11	204.599.290,67	150.276.522,31	139.063.701,77	4.792.083,62	1.601.364,84	1.601.364,84

 <p>Sistema de Informações Contábeis e Fiscais do Setor Público Brasileiro TESOURO NACIONAL</p>	Relatório Resumido de Execução Orçamentária
	Prefeitura Municipal de Pedreira - SP (Poder Executivo)
	Orçamentos Fiscal e da Seguridade Social
	CNPJ:
	Exercício: 2023
	Período de referência: 4º bimestre

RREO-Anexo 06 | Tabela 6.3 - Demonstrativo dos Resultados Primário e Nominal - Municípios

Resultado Primário - Acima da Linha	Até o Bimestre / 2023	
	VALOR	
Resultado Primário - Acima da Linha	-	
RESULTADO PRIMÁRIO (COM RPPS) - Acima da Linha (XXXIV) = (XVIa - (XXXIIa + XXXIIb + XXXIIc))		8.996.798,48
RESULTADO PRIMÁRIO (SEM RPPS) - Acima da Linha (XXXV) = (XVIIa - (XXXIIIa + XXXIIIb + XXXIIIc))		8.996.798,48

RREO-Anexo 06 | Tabela 6.3 - Demonstrativo dos Resultados Primário e Nominal - Municípios

Meta Fiscal para o Resultado Primário	Meta Fixada na LDO	
	VALOR CORRENTE	
Meta Fiscal para o Resultado Primário	-	
Meta fixada no Anexo de Metas Fiscais da LDO para o exercício de referência		11.035.807,00

RREO-Anexo 06 | Tabela 6.3 - Demonstrativo dos Resultados Primário e Nominal - Municípios

Juros Nominais	Até o Bimestre / 2023	
	VALOR INCORRIDO	
Juros Nominais	-	
Juros, Encargos e Variações Monetárias Ativos (Exceto RPPS) (XXXVI)		2.651.424,32
Juros, Encargos e Variações Monetárias Passivos (Exceto RPPS) (XXXVII)		85.200,00

RREO-Anexo 06 | Tabela 6.3 - Demonstrativo dos Resultados Primário e Nominal - Municípios

Resultado Nominal - Acima da Linha	Até o Bimestre / 2023	
	VALOR	
Resultado Nominal - Acima da Linha	-	
RESULTADO NOMINAL (SEM RPPS) - Acima da Linha (XXXVIII) = XXXV + (XXXVI - XXXVII)		11.563.022,80

RREO-Anexo 06 | Tabela 6.3 - Demonstrativo dos Resultados Primário e Nominal - Municípios

Cálculo Abaixo da Linha - Resultado Nominal	Saldo	
	Em 31/12/2022 (a)	Até o Bimestre 2023 (b)
Cálculo Abaixo da Linha - Resultado Nominal	-	-
DÍVIDA CONSOLIDADA (XXXIX)	59.870.726,46	53.100.375,29
DEDUÇÕES (XL)	26.508.496,91	32.615.827,10
Disponibilidade de Caixa	25.262.815,91	31.370.146,10
Disponibilidade de Caixa Bruta	32.516.289,36	36.664.498,98
(-) Restos a Pagar Processados (XLI)	3.468.999,00	3.531.071,61
(-) Depósitos Restituíveis e Valores Vinculados	3.784.474,45	1.763.281,27
Demais Haveres Financeiros	1.245.681,00	1.245.681,00
DÍVIDA CONSOLIDADA LÍQUIDA (XLII) = (XXXIX - XL)	33.362.229,55	20.484.548,19

RREO-Anexo 06 | Tabela 6.3 - Demonstrativo dos Resultados Primário e Nominal - Municípios


Resultado Nominal - Abaixo da Linha	Até o Bimestre / 2023	
	VALOR	
Resultado Nominal - Abaixo da Linha	-	
RESULTADO NOMINAL (SEM RPPS) - Abaixo da Linha (XLIII) = (XLIIa - XLIIb)		12.877.681,36

RREO-Anexo 06 | Tabela 6.3 - Demonstrativo dos Resultados Primário e Nominal - Municípios

Meta Fiscal para o Resultado Nominal	Meta Fixada na LDO	
	VALOR CORRENTE	
Meta Fiscal para o Resultado Nominal	-	
Meta fixada no Anexo de Metas Fiscais da LDO para o exercício de referência		6.322.400,00

RREO-Anexo 06 | Tabela 6.3 - Demonstrativo dos Resultados Primário e Nominal - Municípios

Ajuste Metodológico	Até o Bimestre / 2023	
	VALOR	
Ajuste Metodológico	-	
VARIAÇÃO DO SALDO DE RPP (XLIV) = (XLIIb - XLIIa)		62.072,61
RECEITA DE ALIENAÇÃO DE INVESTIMENTOS PERMANENTES (XLV) = (XI)		
VARIAÇÃO CAMBIAL (XLVI)		
VARIAÇÃO DO SALDO DE PRECATORIOS INTEGRANTES DA DC (XLVII)		
VARIAÇÃO DO SALDO DAS DEMAIS OBRIGAÇÕES INTEGRANTES DA DC (XLVIII)		
OUTROS AJUSTES (XLIX)		
RESULTADO NOMINAL (SEM RPPS) AJUSTADO - Abaixo da Linha (L) = (XLIII + (XLIV - XLV - XLVI + XLVII + XLVIII) +/- (XLIX))		12.939.753,97

 <p>Sistema de Informações Contábeis e Fiscais do Setor Público Brasileiro TESOURO NACIONAL</p>	Relatório Resumido de Execução Orçamentária
	Prefeitura Municipal de Pedreira - SP (Poder Executivo)
	Orçamentos Fiscal e da Seguridade Social
	CNPJ:
	Exercício: 2023
	Período de referência: 4º bimestre

RREO-Anexo 06 | Tabela 6.3 - Demonstrativo dos Resultados Primário e Nominal - Municípios


Resultado Primário - Abaixo da Linha	Até o Bimestre / 2023
	VALOR
Resultado Primário - Abaixo da Linha	-
RESULTADO PRIMÁRIO (SEM RPPS) - Abaixo da Linha (LI) = (L) - (XXXVI - XXXVII)	10.373.529,65

RREO-Anexo 06 | Tabela 6.3 - Demonstrativo dos Resultados Primário e Nominal - Municípios

Informações Adicionais	PREVISÃO ORÇAMENTÁRIA
	PREVISÃO ORÇAMENTÁRIA
Informações Adicionais	-
SALDO DE EXERCÍCIOS ANTERIORES	3.712.425,26
Recursos Arrecadados em Exercícios Anteriores - RPPS	
Superávit Financeiro Utilizado para Abertura e Reabertura de Créditos Adicionais	3.712.425,26
RESERVA ORÇAMENTÁRIA DO RPPS	

RREO-Anexo 06 | Tabela 6.3 - Demonstrativo dos Resultados Primário e Nominal - Municípios

Notas Explicativas	Valores
	31/08/2023
Notas Explicativas	-
Notas Explicativas	


 <p>Sistema de Informações Contábeis e Fiscais do Setor Público Brasileiro TESOURO NACIONAL</p>	Relatório Resumido de Execução Orçamentária
	Prefeitura Municipal de Pedreira - SP (Poder Executivo)
	Orçamentos Fiscal e da Seguridade Social
	CNPJ:
	Exercício: 2023
	Período de referência: 4º bimestre

RREO-Anexo 07 | Tabela 7.0 - Demonstrativo dos Restos à Pagar por Poder e Órgão - Municípios

Notas Explicativas	Valores
	31/08/2023
Notas Explicativas	-
Notas Explicativas	-

RREO-Anexo 13 | Tabela 13.0 - Demonstrativo das Parcerias Público-Privadas

Impactos das Contratações de PPP	Especificação de PPP	
	SALDO TOTAL EM 31 DE DEZEMBRO DO EXERCÍCIO ANTERIOR	SALDO FINAL ATÉ O BIMESTRE
Impactos das Contratações de PPP	-	-
TOTAL DE ATIVOS		
Ativos Constituídos pela SPE		
TOTAL DE PASSIVOS		
Obrigações decorrentes de Ativos Constituídos pela SPE		
Provisões de PPP		
Outros Passivos		
ATOS POTENCIAIS PASSIVOS		
Obrigações Contratuais		
Riscos não Provisionados		
Garantias Concedidas		
Outros Passivos Contingentes		

 <p>Sistema de Informações Contábeis e Fiscais do Setor Público Brasileiro TESOURO NACIONAL</p>	Relatório Resumido de Execução Orçamentária
	Prefeitura Municipal de Pedreira - SP (Poder Executivo)
	Orçamentos Fiscal e da Seguridade Social
	CNPJ:
	Exercício: 2023
	Período de referência: 4º bimestre

RREO-Anexo 13 | Tabela 13.0 - Demonstrativo das Parcerias Público-Privadas

Notas Explicativas	Valores
	31/08/2023
Notas Explicativas	-
Notas Explicativas	-

RREO-Anexo 14 | Tabela 14.0 - Demonstrativo Simplificado do Relatório Resumido da Execução Orçamentária - Municípios e DF

Balanco Orçamentário	Valores
	Até o Bimestre
Balanco Orçamentário	-
RECEITAS	
Previsão Inicial	286.768.326,00
Previsão Atualizada	286.768.326,00
Receitas Realizadas	157.448.455,65
Déficit Orçamentário	
Saldos de Exercícios Anteriores (Utilizados para Créditos Adicionais)	3.712.425,26
DESPESAS	
Dotação Inicial	286.768.326,00
Dotação Atualizada	297.247.097,11
Despesas Empenhadas	212.405.479,67
Despesas Liquidadas	155.760.873,15
Despesas Pagas	144.548.052,61
Superávit Orçamentário	1.687.582,50

RREO-Anexo 14 | Tabela 14.0 - Demonstrativo Simplificado do Relatório Resumido da Execução Orçamentária - Municípios e DF

Despesas por Função/Subfunção	Valores
	Até o Bimestre
Despesas por Função/Subfunção	-
Despesas Empenhadas	212.405.479,67
Despesas Liquidadas	155.760.873,15

RREO-Anexo 14 | Tabela 14.0 - Demonstrativo Simplificado do Relatório Resumido da Execução Orçamentária - Municípios e DF

Receita Corrente Líquida - RCL	Valores
	Até o Bimestre
Receita Corrente Líquida - RCL	-
Receita Corrente Líquida	222.185.564,12
Receita Corrente Líquida Ajustada para Cálculo dos Limites de Endividamento	221.989.564,12
Receita Corrente Líquida Ajustada para Cálculo dos Limites da Despesa com Pessoal	221.989.564,12


RREO-Anexo 14 | Tabela 14.0 - Demonstrativo Simplificado do Relatório Resumido da Execução Orçamentária - Municípios e DF

Receitas e Despesas do Regime Próprio de Previdência dos Servidores	Valores
	Até o Bimestre
Receitas e Despesas do Regime Próprio de Previdência dos Servidores	-
Fundo em Capitalização (PLANO PREVIDENCIÁRIO)	
Receitas Previdenciárias Realizadas	
Despesas Previdenciárias Empenhadas	
Despesas Previdenciárias Liquidadas	
Despesas Previdenciárias Pagas	
Resultado Previdenciário	
Fundo em Repartição (PLANO FINANCEIRO)	
Receitas Previdenciárias Realizadas	
Despesas Previdenciárias Empenhadas	
Despesas Previdenciárias Liquidadas	
Despesas Previdenciárias Pagas	
Resultado Previdenciário	

RREO-Anexo 14 | Tabela 14.0 - Demonstrativo Simplificado do Relatório Resumido da Execução Orçamentária - Municípios e DF

Resultados Primário e Nominal	Verificação das Metas dos Resultados Nominal e Primário		
	Meta Fixada no Anexo de Metas Fiscais da LDO (a)	Resultado Apurado até o Bimestre (b)	% em Relação à Meta (b/a)
Resultados Primário e Nominal	-	-	-
RESULTADO PRIMÁRIO (SEM RPPS) - Acima da Linha	11.035.807,00	8.996.798,48	0,82
RESULTADO NOMINAL (SEM RPPS) - Abaixo da Linha	6.322.400,00	12.877.681,36	2,04

RREO-Anexo 14 | Tabela 14.0 - Demonstrativo Simplificado do Relatório Resumido da Execução Orçamentária - Municípios e DF

 <p>Sistema de Informações Contábeis e Fiscais do Setor Público Brasileiro TESOURO NACIONAL</p>	Relatório Resumido de Execução Orçamentária
	Prefeitura Municipal de Pedreira - SP (Poder Executivo)
	Orçamentos Fiscal e da Seguridade Social
	CNPJ:
	Exercício: 2023
Período de referência: 4º bimestre	

Restos a Pagar por Poder e Ministério Público	Estágios dos Restos a Pagar			
	Inscrição	Cancelamento Até o Bimestre	Pagamento Até o Bimestre	Saldo a Pagar
Restos a Pagar por Poder e Ministério Público	-	-	-	-
RESTOS A PAGAR PROCESSADOS	8.317.815,47	369,24	4.792.083,62	3.525.362,61
Poder Executivo	8.317.815,47	369,24	4.792.083,62	3.525.362,61
Poder Legislativo	0,00	0,00	0,00	0,00
Poder Judiciário				
Ministério Público				
Defensoria Pública				
RESTOS A PAGAR NÃO PROCESSADOS	3.046.241,43	317.592,08	1.601.364,84	1.127.284,51
Poder Executivo	3.046.241,43	317.592,08	1.601.364,84	1.127.284,51
Poder Legislativo	0,00	0,00	0,00	0,00
Poder Judiciário				
Ministério Público				
Defensoria Pública				
TOTAL	11.364.056,90	317.961,32	6.393.448,46	4.652.647,12

RREO-Anexo 14 | Tabela 14.0 - Demonstrativo Simplificado do Relatório Resumido da Execução Orçamentária - Municípios e DF

Despesas com Manutenção e Desenvolvimento do Ensino	Valor Apurado Até o Bimestre	Apuração das Despesas com Ensino	
		Limites Constitucionais Anuais	
		% Mínimo a Aplicar no Exercício	% Aplicado Até o Bimestre
Despesas com Manutenção e Desenvolvimento do Ensino	-	-	-
Mínimo Anual de <18% / 25%> das Receitas de Impostos na Manutenção e Desenvolvimento do Ensino	26.851.978,69	25,00	25,94
Mínimo Anual de 70% do FUNDEB na Remuneração dos Profissionais da Educação Básica	16.564.102,57	70,00	85,09
Percentual de 50% da Complementação da União ao FUNDEB (VAAT) na Educação Infantil	0,00	50,00	0,00
Mínimo de 15% da Complementação da União ao FUNDEB (VAAT) em Despesas de Capital	0,00	15,00	0,00

RREO-Anexo 14 | Tabela 14.0 - Demonstrativo Simplificado do Relatório Resumido da Execução Orçamentária - Municípios e DF

Receitas de Operações de Crédito e Despesas de Capital	Apuração das Receitas de Operações de Crédito e Despesas de Capital	
	Valor Apurado no Exercício	Saldo Não Realizado
Receitas de Operações de Crédito e Despesas de Capital	-	-
Receitas de Operações de Crédito	342.886,12	1.357.113,88
Despesa de Capital Líquida	14.837.166,58	42.479.754,64

RREO-Anexo 14 | Tabela 14.0 - Demonstrativo Simplificado do Relatório Resumido da Execução Orçamentária - Municípios e DF

Projeção Atuarial dos Regimes de Previdência	Exercício de Apuração			
	Exercício	10º Exercício	20º Exercício	35º Exercício
Projeção Atuarial dos Regimes de Previdência	-	-	-	-
Fundo em Capitalização (Plano Previdenciário)				
Receitas Previdenciárias				
Despesas Previdenciárias				
Resultado Previdenciário				
Fundo em Repartição (Plano Financeiro)				
Receitas Previdenciárias				
Despesas Previdenciárias				
Resultado Previdenciário				

RREO-Anexo 14 | Tabela 14.0 - Demonstrativo Simplificado do Relatório Resumido da Execução Orçamentária - Municípios e DF


Receita da Alienação de Ativos e Aplicação dos Recursos	Apuração da Receita da Alienação de Ativos e Aplicação dos Recursos	
	Valor Apurado no Exercício	Saldo a Realizar
Receita da Alienação de Ativos e Aplicação dos Recursos	-	-
Receitas da Alienação de Ativos	0,00	3.000.000,00
Aplicação dos Recursos da Alienação de Ativos		

RREO-Anexo 14 | Tabela 14.0 - Demonstrativo Simplificado do Relatório Resumido da Execução Orçamentária - Municípios e DF

Despesas com Ações e Serviços Públicos de Saúde	Valor Apurado Até o Bimestre	Apuração das Despesas com Saúde	
		Limites Constitucionais Anuais	
		% Mínimo a Aplicar no Exercício	% Aplicado Até o Bimestre
Despesas com Ações e Serviços Públicos de Saúde	-	-	-
Despesas com Ações e Serviços Públicos de Saúde Executadas com Recursos de Impostos	26.164.035,98	15,00	25,78

RREO-Anexo 14 | Tabela 14.0 - Demonstrativo Simplificado do Relatório Resumido da Execução Orçamentária - Municípios e DF


Despesas de Caráter Continuado Derivadas de PPP	Valor Realizado no Período	
	Valor Apurado no Exercício Corrente	
Despesas de Caráter Continuado Derivadas de PPP	-	-

 <p>Sistema de Informações Contábeis e Fiscais do Setor Público Brasileiro TESOURO NACIONAL</p>	Relatório Resumido de Execução Orçamentária
	Prefeitura Municipal de Pedreira - SP (Poder Executivo)
	Orçamentos Fiscal e da Seguridade Social
	CNPJ:
	Exercício: 2023
Período de referência: 4º bimestre	

Despesas de Caráter Continuado Derivadas de PPP	Valor Realizado no Período
Total das Despesas Consideradas para o Limite / RCL (%)	Valor Apurado no Exercício Corrente

RREO-Anexo 14 | Tabela 14.0 - Demonstrativo Simplificado do Relatório Resumido da Execução Orçamentária - Municípios e DF

Notas Explicativas	Valores
Notas Explicativas	31/08/2023
Notas Explicativas	-



Prefeitura Municipal de Pedreira
RELATÓRIO RESUMIDO DA EXECUÇÃO ORÇAMENTÁRIA

DEMONSTRATIVO DAS RECEITAS E DESPESAS COM MANUTENÇÃO E DESENVOLVIMENTO DO ENSINO - MDE - MUNICÍPIOS
ORÇAMENTO FISCAL E DA SEGURIDADE SOCIAL

PERÍODO: Janeiro a Agosto 2023/BIMESTRE Julho - Agosto

Page 1 of 5
 R\$ 1

RRFO – Anexo 8 (LDB, Art. 72)

RECEITA RESULTANTE DE IMPOSTOS	PREVISÃO ATUALIZADA (a)	RECEITAS REALIZADAS JAN A AGO
1- RECEITA DE IMPOSTOS	53.224.359,00	31.810.685,83
1.1- Receita Resultante do Imposto sobre a Propriedade Predial e Territorial Urbana – IPTU	31.217.179,00	17.621.119,86
1.2- Receita Resultante do Imposto sobre Transmissão Inter Vivos – ITBI	3.182.700,00	2.453.174,53
1.3- Receita Resultante do Imposto sobre Serviços de Qualquer Natureza – ISS	13.838.250,00	7.953.550,08
1.4- Receita Resultante do Imposto de Renda Retido na Fonte – IRRF	4.986.230,00	3.782.841,36
2- RECEITA DE TRANSFERÊNCIAS CONSTITUCIONAIS E LEGAIS	121.826.550,00	71.692.585,78
2.1- Cota-Parte PPM	59.508.000,00	32.861.783,65
2.1.1- Parcela referente à CF, art. 159, I, alínea B	53.793.000,00	30.852.545,46
2.1.2- Parcela referente à CF, art. 159, I, alínea D e E	5.715.000,00	2.009.238,19
2.2- Cota-Parte ICMS	49.665.000,00	26.966.110,53
2.3- Cota-Parte IPI-Exportação	278.100,00	150.771,16
2.4- Cota-Parte ITR	15.450,00	1.768,32
2.5- Cota-Parte IPVA	12.360.000,00	11.712.152,12
2.6- Cota-Parte IOF-Outro	0,00	0,00
2.7- Outras Transferências ou Compensações Financeiras Provenientes de Impostos e Transferências Constitucionais	0,00	0,00
3- TOTAL DA RECEITA RESULTANTE DE IMPOSTOS (1 + 2)	175.050.909,00	103.503.271,61
4- TOTAL DESTINADO AO FUNDEB - 20% DE ((2.1.1) + (2.2) + (2.3) + (2.4) + (2.5) + (2.7))	23.222.310,00	13.936.739,45
5- VALOR MÍNIMO A SER APLICADO ALÉM DO VALOR DESTINADO AO FUNDEB - 5% DE ((2.1.1) + (2.2) + (2.3) + (2.4) + (2.5) + (2.7)) + 25% DE ((1.1) + (1.2) + (1.3) + (1.4) + (2.1.2) + (2.6))	20.540.417,25	11.939.148,38

RECEITAS DO FUNDEB RECEBIDAS NO EXERCÍCIO	PREVISÃO ATUALIZADA (a)	RECEITAS REALIZADAS JAN A AGO
FUNDEB		
6- TOTAL DAS RECEITAS DO FUNDEB RECEBIDAS	32.999.800,00	19.468.575,63
6.1- FUNDEB - Impostos e Transferências de Impostos	32.999.800,00	19.310.643,55
6.1.1- Principal	32.949.800,00	19.121.508,90
6.1.2- Rendimentos de Aplicação Financeira	50.000,00	189.134,65
6.1.3- Ressarcimento de recursos do Fundeb	0,00	0,00
6.2- FUNDEB - Complementação da União - VAAF	0,00	0,00
6.2.1- Principal	0,00	0,00
6.2.2- Rendimentos de Aplicação Financeira	0,00	0,00
6.2.3- Ressarcimento de recursos do Fundeb	0,00	0,00
6.3- FUNDEB - Complementação da União - VAAAT	0,00	0,00
6.3.1- Principal	0,00	0,00
6.3.2- Rendimentos de Aplicação Financeira	0,00	0,00
6.3.3- Ressarcimento de recursos do Fundeb	0,00	0,00
6.4- FUNDEB - Complementação da União - VAAAR	0,00	0,00
6.4.1- Principal	0,00	0,00
6.4.2- Rendimentos de Aplicação Financeira	0,00	154.932,08
6.4.3- Ressarcimento de recursos do Fundeb	0,00	154.932,08
7- RESULTADO LÍQUIDO DAS TRANSFERÊNCIAS DO FUNDEB (6.1.1 - 4)	9.727.490,00	5.184.769,45

Prefeitura Municipal de Pedreira
RELATÓRIO RESUMIDO DA EXECUÇÃO ORÇAMENTÁRIA
DEMONSTRATIVO DAS RECEITAS E DESPESAS COM MANUTENÇÃO E DESENVOLVIMENTO DO ENSINO - MDE - MUNICÍPIOS
ORÇAMENTO FISCAL E DA SEGURIDADE SOCIAL
 PERÍODO: Janeiro a Agosto 2023/BIMESTRE Julho - Agosto

Page 2 of 5
RS 1

RREO - Anexo 8 (LDB, Art. 72)

RECURSOS RECEBIDOS EM EXERCÍCIOS ANTERIORES E NÃO UTILIZADOS (SUPERÁVIT)													
	DOTAÇÃO ATUALIZADA (c)				DESPESAS EMPENHADAS JAN A AGO (d)			DESPESAS LIQUIDADAS JAN A AGO (e)		DESPESAS PAGAS JAN A AGO (f)		INSCRITAS EM RESTOS A PAGAR NÃO PROCESSADOS (g)	VALOR
8- TOTAL DOS RECURSOS DE SUPERÁVIT													701.186,32
8.1- SUPERÁVIT DO EXERCÍCIO IMEDIATAMENTE ANTERIOR													0,00
8.2- SUPERÁVIT RESIDUAL DE OUTROS EXERCÍCIOS													701.186,32
9- TOTAL DOS RECURSOS DO FUNDEB DISPONÍVEIS PARA UTILIZAÇÃO (6 + 8)													20.166.761,95
DESPESAS COM RECURSOS DO FUNDEB													
10- TOTAL DAS DESPESAS COM RECURSOS DO FUNDEB	33.313.203,51				19.086.187,79			18.808.410,17		16.796.209,85		0,00	0,00
10.1- PROFISSIONAIS DA EDUCAÇÃO BÁSICA	24.798.300,00				16.564.102,57			16.564.102,57		14.551.902,25		0,00	0,00
10.1.1- Educação Infantil	12.165.000,00				6.676.796,84			6.676.796,84		5.848.885,10		0,00	0,00
10.1.2- Ensino Fundamental	12.633.300,00				9.887.305,73			9.887.305,73		8.703.017,15		0,00	0,00
10.1.3- Educação de Jovens e Adultos	0,00				0,00			0,00		0,00		0,00	0,00
10.1.4- Educação Especial	0,00				0,00			0,00		0,00		0,00	0,00
10.1.5- Administração Geral	0,00				0,00			0,00		0,00		0,00	0,00
10.2- OUTRAS DESPESAS	8.514.903,51				2.522.085,22			2.244.307,60		2.244.307,60		0,00	0,00
10.2.1- Educação Infantil	4.363.403,51				1.842.978,67			1.809.937,81		1.809.937,81		0,00	0,00
10.2.2- Ensino Fundamental	4.151.500,00				679.106,55			434.369,79		434.369,79		0,00	0,00
10.2.3- Educação de Jovens e Adultos	0,00				0,00			0,00		0,00		0,00	0,00
10.2.4- Educação Especial	0,00				0,00			0,00		0,00		0,00	0,00
10.2.5- Administração Geral	0,00				0,00			0,00		0,00		0,00	0,00
10.2.6- Transporte (Escolar)	0,00				0,00			0,00		0,00		0,00	0,00
10.2.7- Outras	0,00				0,00			0,00		0,00		0,00	0,00
INDICADORES DO FUNDEB													
DESPESAS CUSTEADAS COM RECEITAS DO FUNDEB RECEBIDAS NO EXERCÍCIO	DESPESAS EMPENHADAS JAN A AGO (d)		DESPESAS LIQUIDADAS JAN A AGO (e)		DESPESAS PAGAS JAN A AGO (f)		INSCRITAS EM RESTOS A PAGAR NÃO PROCESSADOS (g)		INSCRITAS EM RESTOS A PAGAR NÃO PROC. (sem disponibilidade de caixa) (h)		DESPESAS LIQUIDADAS/EMPENHADAS EM VALOR SUP. AO TOTAL DAS RECEITAS RECEB. NO EXERCÍCIO (i)		
11- TOTAL DAS DESPESAS CUSTEADAS COM RECURSOS DO FUNDEB RECEBIDAS NO EXERCÍCIO	18.771.784,28		18.494.006,66		16.481.806,34		0,00		0,00		0,00		
11.1- Total das Despesas custeadas com FUNDEB - Impostos e Transferências de Impostos	18.771.784,28		18.494.006,66		16.481.806,34		0,00		0,00		0,00		
11.2- Total das Despesas custeadas com FUNDEB - Complementação da União - VAAF	0,00		0,00		0,00		0,00		0,00		0,00		
11.3- Total das Despesas custeadas com FUNDEB - Complementação da União - VAAF	0,00		0,00		0,00		0,00		0,00		0,00		
11.4- Total das Despesas custeadas com FUNDEB - Complementação da União - VAAF	0,00		0,00		0,00		0,00		0,00		0,00		
12- TOTAL DAS DESPESAS DO FUNDEB COM PROFISSIONAIS DA EDUCAÇÃO BÁSICA	16.564.102,57		16.564.102,57		14.551.902,25		0,00		0,00		0,00		
APLICADAS NA EDUCAÇÃO INFANTIL	0,00		0,00		0,00		0,00		0,00		0,00		
14- TOTAL DAS DESPESAS CUSTEADAS COM FUNDEB - COMPLEMENTAÇÃO DA UNIÃO - VAAF	0,00		0,00		0,00		0,00		0,00		0,00		
APLICADAS EM DESPESA DE CAPITAL	0,00		0,00		0,00		0,00		0,00		0,00		
INDICADORES - Art. 212-A, inciso XI e § 3º - Constituição Federal/2													
15- Mínimo de 70% do FUNDEB na Remuneração dos Profissionais da Educação Básica			13.517.450,48		16.564.102,57				16.564.102,57		85,78		
16- Percentual de 50% da Complementação da União ao FUNDEB - VAAF na Educação Infantil			0,00		0,00				0,00		0,00		
17- Mínimo de 15% da Complementação da União ao FUNDEB - VAAF em Despesa de Capital			0,00		0,00				0,00		0,00		
INDICADOR - Art.25, § 3º - Lei nº 14.113, de 2020 - (Máx. de 10% de Superávit)§													
18- Total da Receita Recebida e não Aplicada no Exercício	1.946.557,56		971.568,97		971.568,97				16.564.102,57		4,99		

Prefeitura Municipal de Pedreira
RELATÓRIO RESUMIDO DA EXECUÇÃO ORÇAMENTÁRIA

DEMONSTRATIVO DAS RECEITAS E DESPESAS COM MANUTENÇÃO E DESENVOLVIMENTO DO ENSINO - MDE - MUNICÍPIOS
ORÇAMENTO FISCAL E DA SEGURIDADE SOCIAL

PERÍODO: Janeiro a Agosto 2023/BIMESTRE Julho - Agosto

Page 3 of 5
 R\$ 1

RRFO – Anexo 8 (LDB, Art. 72)

INDICADOR - Art.25, § 3º - Lei nº 14.113, de 2020 (Aplicação do Superávit de Exercício Anterior)3	Valor de Superávit Permitido no Exercício Anterior (s)	Valor não Aplicado No Exercício Anterior (t)	Valor de Superávit Aplicado até o 1º Quadrimestre (u)	Valor Aplicado Após o 1º Quadrimestre (v)	Valor Total de Sup. Não Aplicado Até o Final do Exercício (w)	Valor aplicado até o 1º Quadrimestre que Integrará o Limite Constitucional (x)
	0,00	0,00	314.403,51	0,00	-314.403,51	0,00
19.1- Total das Despesas custeadas com FUNDEB - Impostos e Transferências de Impostos	0,00	0,00	314.403,51	0,00	-314.403,51	0,00
19.2- Total das Despesas custeadas com FUNDEB - Complementação da União (VAAF + VAAT + VAAE)	0,00	0,00	0,00	0,00	0,00	0,00
DESPESAS COM MANUTENÇÃO E DESENVOLVIMENTO DO ENSINO – MDE - CUSTEADAS COM RECEITA DE IMPOSTOS (EXCETO FUNDEB)						
DESPESAS COM AÇÕES TÍPICAS DE MDE - RECEITAS DE IMPOSTOS EXCETO FUNDEB (Por Subfunção)	DOTAÇÃO ATUALIZADA (c)	DESPESAS EMPENHADAS JAN A AGO (d)	DESPESAS LIQUIDADAS JAN A AGO (e)	DESPESAS PAGAS JAN A AGO (f)	INSCRITAS EM RESTOS A PAGAR NÃO PROCESSADOS (g)	
20- TOTAL DAS DESPESAS COM AÇÕES TÍPICAS DE MDE CUSTEADAS COM RECEITAS DE IMPOSTOS	20.483.290,00	15.944.361,55	12.915.239,24	12.061.738,06	0,00	
20.1- Educação Infantil	11.892.500,00	8.347.768,77	7.014.892,04	6.657.967,84	0,00	
20.2- Ensino Fundamental	7.516.840,00	6.587.488,58	5.356.989,34	4.860.412,36	0,00	
20.3- Educação de Jovens e Adultos	15.000,00	0,00	0,00	0,00	0,00	
20.4- Educação Especial	1.058.950,00	1.009.104,20	543.357,86	543.357,86	0,00	
20.5- Administração Geral	0,00	0,00	0,00	0,00	0,00	
20.6- Transporte (Escolar)	0,00	0,00	0,00	0,00	0,00	
20.7- Outras	0,00	0,00	0,00	0,00	0,00	
DESPESAS COM MANUTENÇÃO E DESENVOLVIMENTO DO ENSINO – MDE - CUSTEADAS COM RECEITA DE IMPOSTOS E COM RECURSOS DO FUNDEB						
DESPESAS COM AÇÕES TÍPICAS DE MDE - RECEITAS DE IMPOSTOS E RECURSOS DO FUNDEB (Por área de Atuação)6	DOTAÇÃO ATUALIZADA (c)	DESPESAS EMPENHADAS JAN A AGO (d)	DESPESAS LIQUIDADAS JAN A AGO (e)	DESPESAS PAGAS JAN A AGO (f)	INSCRITAS EM RESTOS A PAGAR NÃO PROCESSADOS (g)	
21- TOTAL DAS DESPESAS COM AÇÕES TÍPICAS DE MDE CUSTEADAS COM RECEITAS DE IMPOSTOS E FUNDEB	53.797.493,51	35.030.549,34	31.723.649,41	28.857.947,91	0,00	
21.1- Educação Infantil	28.421.903,51	16.867.544,28	15.501.626,69	14.316.790,75	0,00	
21.1.1- Creche	13.708.803,51	9.335.067,16	8.163.061,97	7.876.551,42	0,00	
21.1.2- Pré-Escola	14.713.100,00	7.532.477,12	7.338.564,72	6.440.239,33	0,00	
21.1.2- Ensino Fundamental	25.375.590,00	18.163.005,06	16.222.022,72	14.541.157,16	0,00	
APURAÇÃO DAS DESPESAS PARA FINS DE LIMITE MÍNIMO CONSTITUCIONAL						
VALOR					VALOR	
22- TOTAL DAS DESPESAS DE MDE CUSTEADAS COM RECURSOS DE IMPOSTOS = L20(d ou e)						12.915.239,24
23- TOTAL DAS RECEITAS TRANSFERIDAS AO FUNDEB = (L4)						13.936.739,45
24- () RECEITAS DO FUNDEB NÃO UTILIZADAS NO EXERCÍCIO, EM VALOR SUPERIOR A 10% = L18(g)						0,00
25- VALOR APLICADO ATÉ O PRIMEIRO QUADRIMESTRE QUE INTEGRARÁ O LIMITE CONSTITUCIONAL = L19.(x)						0,00
26- () RESTOS A PAGAR NÃO PROCESSADOS INSCRITOS NO EXERCÍCIO SEM DISPONIBILIDADE FINANCEIRA DE RECURSOS DE IMPOSTOS 4						0,00
27- () CANCELAMENTO, NO EXERCÍCIO, DE RESTOS A PAGAR INSCRITOS COM DISPONIBILIDADE FINANCEIRA DE RECURSOS DE IMPOSTOS VINCULADOS AO ENSINO = (L30.(a)) + L						0,00
28- TOTAL DAS DESPESAS PARA FINS DE LIMITE (22 + 23 - 24 + 25 - 26 - 27)						26.851.978,69

Prefeitura Municipal de Pedreira
RELATÓRIO RESUMIDO DA EXECUÇÃO ORÇAMENTÁRIA

DEMONSTRATIVO DAS RECEITAS E DESPESAS COM MANUTENÇÃO E DESENVOLVIMENTO DO ENSINO - MDE - MUNICÍPIOS
ORÇAMENTO FISCAL E DA SEGURIDADE SOCIAL

PERÍODO: Janeiro a Agosto 2023/BIMESTRE Julho - Agosto

Page 4 of 5
 R\$ 1

RRFO – Anexo 8 (LDB, Art. 72)

APURAÇÃO DO LIMITE MÍNIMO CONSTITUCIONAL 2 e 5		VALOR EXIGIDO (z)		VALOR APLICADO (aa)		% APLICADO (ab)	
		25.875.817,90		26.851.978,69		25,94	
RESTOS A PAGAR INSCRITOS EM EXERCÍCIOS ANTERIORES DE DESPESAS CONSIDERADAS PARA CUMPRIMENTO DO LIMITE 8		SALDO INICIAL (ac)	RP LIQUIDADOS (ad)	RP PAGOS (ae)	RP CANCELADOS (af)	SALDO FINAL (ag)	
30- RESTOS A PAGAR DE DESPESAS COM MDE		645.060,35	571.183,98	505.182,29	0,00	139.878,06	
30.1- Executadas com Recursos de Impostos e Transferências de Impostos		365.113,11	291.236,74	225.235,05	0,00	139.878,06	
30.2- Executadas com Recursos do FUNDEB - Impostos		279.947,24	279.947,24	279.947,24	0,00	0,00	
30.3- Executadas com Recursos do FUNDEB - Complementação da União (VAAT + VAAF + VAAR)		0,00	0,00	0,00	0,00	0,00	
OUTRAS INFORMAÇÕES PARA CONTROLE							
RECEITAS ADICIONAIS PARA FINANCIAMENTO DO ENSINO				RECEITAS REALIZADAS Até o Bimestre (b)			
31- TOTAL DAS RECEITAS ADICIONAIS PARA FINANCIAMENTO DO ENSINO				14.743.200,00			
31.1- RECEITA DE TRANSFERÊNCIA DO FNDCE (INCLUINDO RENDIMENTOS DE APLICAÇÃO FINANCEIRA				5.427.000,00			
31.1.1- Salário-Educação				4.392.000,00			
31.1.2- PDDE				1.000,00			
31.1.3- PNAE				1.009.000,00			
31.1.4- PNATE				25.000,00			
31.1.5- Outras Transferências do FNDCE				0,00			
31.2- RECEITAS DE TRANSFERÊNCIAS DE CONVÊNIOS				9.316.200,00			
31.3- RECEITA DE ROYALTIES DESTINADOS À EDUCAÇÃO				0,00			
31.4- RECEITA DE OPERAÇÕES DE CRÉDITO VINCULADAS À EDUCAÇÃO				0,00			
31.5- OUTRAS RECEITAS PARA FINANCIAMENTO DO ENSINO				0,00			
OUTRAS DESPESAS COM EDUCAÇÃO (Por Subfunção)6		DOTAÇÃO ATUALIZADA (c)		DESPESAS EMPENHADAS JAN A AGO (d)		DESPESAS LIQUIDADAS JAN A AGO (e)	
32-TOTAL DAS OUTRAS DESPESAS COM EDUCAÇÃO		31.487.630,80		20.223.153,31		10.117.717,75	
32.1- Educação Infantil		8.769.801,28		5.973.172,45		1.678.977,04	
32.2- Ensino Fundamental		12.348.078,05		8.737.235,49		5.739.203,45	
32.3- Ensino Médio		0,00		0,00		0,00	
32.4- Ensino Superior		1.000,00		0,00		0,00	
32.5- Ensino Profissional		1.628.201,47		749.720,23		608.488,13	
32.6- Educação de Jovens e Adultos		1.000,00		0,00		0,00	
32.7- Educação Especial		78.550,00		41.678,21		19.863,90	
32.8- Outras		8.661.000,00		4.721.346,93		2.071.185,23	
TOTAL GERAL DAS DESPESAS COM EDUCAÇÃO		DOTAÇÃO ATUALIZADA (c)		DESPESAS EMPENHADAS JAN A AGO (d)		DESPESAS LIQUIDADAS JAN A AGO (e)	
33- TOTAL GERAL DAS DESPESAS COM EDUCAÇÃO (10 + 20 + 32)		85.284.124,31		55.253.702,65		41.841.367,16	
33.1- Despesas Correntes		66.861.547,98		46.148.550,83		37.337.822,28	
						INSCRITAS EM RESTOS A PAGAR NÃO PROCESSADOS (g)	
						38.578.363,06	
						34.361.617,84	

Prefeitura Municipal de Pedreira
RELATÓRIO RESUMIDO DA EXECUÇÃO ORÇAMENTÁRIA

DEMONSTRATIVO DAS RECEITAS E DESPESAS COM MANUTENÇÃO E DESENVOLVIMENTO DO ENSINO - MDE - MUNICÍPIOS
ORÇAMENTO FISCAL E DA SEGURIDADE SOCIAL

PERÍODO: Janeiro a Agosto 2023/BIMESTRE Julho - Agosto

RREO - Anexo 8 (LDB, Art. 72)		Page 5 of 5		R\$ 1	
33.1.1-Pessoal Ativo	36.322.001,47	23.546.099,25	20.689.691,76	0,00	0,00
33.1.2- Pessoal Inativo	0,00	0,00	0,00	0,00	0,00
33.1.3- Transferências às instituições comunitárias, confessionais ou filantrópicas sem fins lucrativos	2.411.000,00	2.348.000,00	1.568.631,51	0,00	0,00
33.1.4- Outras Despesas Correntes	28.128.546,51	20.254.451,58	12.103.294,57	0,00	0,00
33.2- Despesas de Capital	18.423.376,33	9.105.151,82	4.216.745,22	0,00	0,00
33.2.1- Transferências às instituições comunitárias, confessionais ou filantrópicas sem fins lucrativos	5.000,00	0,00	0,00	0,00	0,00
33.2.2- Outras Despesas de Capital	18.418.376,33	9.105.151,82	4.216.745,22	0,00	0,00
CONTROLE DA DISPONIBILIDADE FINANCEIRA E CONCILIAÇÃO BANCÁRIA		FUNDEB (alh)	SALÁRIO EDUCAÇÃO (aj)		
34- DISPONIBILIDADE FINANCEIRA EM 31 DE DEZEMBRO DO EXERCÍCIO ANTERIOR				-57.816,11	
35- (+) INGRESSO DE RECURSOS ATÉ O BIMESTRE (orçamentário)				19.465.575,63	2.826.492,70
36- (-) PAGAMENTOS EFETUADOS ATÉ O BIMESTRE (orçamentário e restos a pagar)				16.930.551,97	438.869,17
37- (=) DISPONIBILIDADE FINANCEIRA ATÉ O BIMESTRE				1.783.228,87	2.329.807,42
38- (+) AJUSTES POSITIVOS (RETENÇÕES E OUTROS VALORES EXTRAORÇAMENTÁRIOS)				0,00	0,00
39- (-) AJUSTES NEGATIVOS (OUTROS VALORES EXTRAORÇAMENTÁRIOS)				0,00	0,00
40- (=) SALDO FINANCEIRO CONCILIADO (Saldo Bancário)				1.783.228,87	2.329.807,42

1) Os valores informados devem corresponder ao efetivamente transferido. Os percentuais correspondem ao disposto na legislação.
 2) Limites mínimos anuais a serem cumpridos no encerramento do exercício.
 3) 3 Art. 25, § 3º, Lei 14.113/2020: "Até 10% (dez por cento) dos recursos recebidos à conta dos Fundos, inclusive relativos à complementação da União, nos termos do § 2º do art. 16 desta Lei, poderão ser utilizados no primeiro quadrimestre do exercício imediatamente subsequente, mediante abertura de crédito adicional." utilizados no 1º trimestre do exercício imediatamente subsequente, mediante abertura de crédito adicional."
 4) Os valores referentes à parcela dos Restos a Pagar inscritos sem disponibilidade financeira deverão ser informados somente no RREO do último bimestre do exercício.
 5) Nos cinco primeiros bimestres do exercício o acompanhamento será feito com base na despesa liquidada. No último bimestre do exercício, o valor deverá corresponder ao total da despesa empenhada.
 6) As linhas representam áreas de atuação e não correspondem exatamente às subfunções da Função Educação. As despesas classificadas nas demais subfunções típicas e nas subfunções atípicas deverão ser rateadas para essas áreas de atuação.
 7) Valor inscrito em RPNP sem disponibilidade de caixa, que não será considerado na apuração dos indicadores e limites. Para as linhas 15, 16 e 17, deverá ser comparado o total inscrito em RPNP com a disponibilidade de caixa por fonte de recursos. Para a linha 14, deverá ser verificada a diferença entre a disponibilidade nas Fontes do Fundeb e os RPNP referentes a essas despesas. Para a linha 18, deverá ser verificada a diferença entre as disponibilidades na Fonte VAAT e os RPNP dessas despesas.
 8) Controle da execução de restos a pagar considerados no cumprimento do limite mínimo dos exercícios anteriores.
 9) Nesta coluna não devem ser informados valores inferiores a 0 (zero).
 10) Essa coluna não deve conter percentual superior a 100%. Caso isso ocorra, em razão de valores informados na coluna (1), os percentuais devem ser ajustados para 100%.

Prefeitura Municipal de Pedreira
RELATÓRIO RESUMIDO DA EXECUÇÃO ORÇAMENTÁRIA
DEMONSTRATIVO DA RECEITA DE IMPOSTOS E DAS DESPESAS PRÓPRIAS COM SAÚDE
ORÇAMENTOS FISCAIS E DA SEGURIDADE SOCIAL
PERÍODO: Janeiro a Agosto 2023/BIMESTRE Julho - Agosto

RRRO – ANEXO XII (LC nº 141/2012, art.35)

R\$ 1

	RECEITAS RESULTANTES DE IMPOSTOS E TRANSFERÊNCIAS CONSTITUCIONAIS E LEGAIS				PREVISÃO INICIAL	PREVISÃO ATUALIZADA (e)	RECEITAS REALIZADAS		INSCRITOS EM RESTOS A PAGAR NÃO PROCESSADOS (g)		
	DOTAÇÃO INICIAL	DOTAÇÃO ATUALIZADA (c)	ATE BIMESTRE (d)	DESPESAS EMPENHADAS % (d/c) x 100			ATE BIMESTRE (e)	DESPESAS PAGAS % (f/c) x 100		Até o Bimestre (b)	
										31.810.685,83	(%) (b/a)x100
RECEITA DE IMPOSTOS (I)					53.224.359,00	31.810.685,83		59,77			
Receta Resultante do Imposto Predial e Territorial Urbano - IPTU					31.217.179,00	17.621.119,86		56,45			
Receta Resultante do Imposto sobre Transmissão Inter Vivos - ITBI					3.182.700,00	2.453.174,53		77,08			
Receta Resultante do Imposto sobre Serviços de Qualquer Natureza - ISS					13.838.250,00	7.953.550,08		57,48			
Receta Resultante do Imposto sobre a Renda e Proventos de Qualquer Natureza Retido na Fonte - IRRF					4.986.230,00	3.782.841,36		75,87			
RECEITA DE TRANSFERÊNCIAS CONSTITUCIONAIS E LEGAIS (II)					116.111.550,00	69.683.347,59		60,01			
Cota-Parte FPM					53.793.000,00	30.852.545,46		57,35			
Cota-Parte ITR					15.450,00	1.768,32		11,45			
Cota-Parte IPVA					12.360.000,00	11.712.152,12		94,76			
Cota-Parte ICMS					49.665.000,00	26.966.110,53		54,30			
Cota-Parte IPI-Exportação					278.100,00	150.771,16		54,21			
Outras Transferências ou Compensações Financeiras Provenientes de Impostos e Transferências Constitucionais					0,00	0,00		0,00			
TOTAL DAS RECEITAS RESULTANTES DE IMPOSTOS E TRANSFERÊNCIAS CONSTITUCIONAIS E LEGAIS - (II) = (I) + (II)					169.335.909,00	101.494.033,42		59,94			
DESPESAS COM AÇÕES E SERVIÇOS PÚBLICOS DE SAÚDE (ASPS) POR SUBFUNÇÃO E CATEGORIA ECONÔMICA											
ATENÇÃO BÁSICA (IV)	22.442.500,00	22.265.500,00	16.169.588,28	72,62	13.626.482,19	12.311.146,08	61,20	55,29	0,00		
Despesas Correntes	19.049.500,00	20.494.500,00	16.105.808,62	78,59	13.571.956,53	12.292.563,42	66,22	59,98	0,00		
Despesas de Capital	3.393.000,00	1.771.000,00	63.779,66	3,60	54.525,66	18.582,66	3,08	1,05	0,00		
ASSISTÊNCIA HOSPITALAR E AMBULATORIAL (V)	11.705.600,00	11.717.800,00	7.952.802,79	67,87	7.103.735,80	1.089.818,97	60,62	9,30	0,00		
Despesas Correntes	10.849.600,00	10.861.800,00	7.176.112,71	66,07	6.566.023,61	622.564,50	60,45	5,73	0,00		
Despesas de Capital	856.000,00	856.000,00	776.690,08	90,73	537.712,19	467.254,47	62,82	54,59	0,00		
SUPORTE PROFILÁTICO E TERAPÊUTICO (VI)	0,00	0,00	0,00	0,00	0,00	0,00	0,00	0,00	0,00		
Despesas Correntes	0,00	0,00	0,00	0,00	0,00	0,00	0,00	0,00	0,00		
Despesas de Capital	0,00	0,00	0,00	0,00	0,00	0,00	0,00	0,00	0,00		
VIGILÂNCIA SANITÁRIA (VII)	3.125.590,00	3.146.590,00	1.958.574,38	62,24	1.674.544,45	1.492.319,76	53,22	47,43	0,00		
Despesas Correntes	2.825.590,00	2.846.590,00	1.936.142,68	68,02	1.652.112,75	1.469.888,06	58,04	51,64	0,00		
Despesas de Capital	300.000,00	300.000,00	22.431,70	7,48	22.431,70	22.431,70	7,48	7,48	0,00		
VIGILÂNCIA EPIDEMIOLÓGICA (VIII)	289.000,00	268.000,00	83.070,53	31,00	68.352,41	60.159,65	25,50	22,45	0,00		
Despesas Correntes	289.000,00	268.000,00	83.070,53	31,00	68.352,41	60.159,65	25,50	22,45	0,00		
Despesas de Capital	0,00	0,00	0,00	0,00	0,00	0,00	0,00	0,00	0,00		
ALIMENTAÇÃO E NUTRIÇÃO (IX)	12.000,00	12.000,00	0,00	0,00	0,00	0,00	0,00	0,00	0,00		
Despesas Correntes	12.000,00	12.000,00	0,00	0,00	0,00	0,00	0,00	0,00	0,00		
Despesas de Capital	0,00	0,00	0,00	0,00	0,00	0,00	0,00	0,00	0,00		
OUTRAS SUBFUNÇÕES (X)	0,00	0,00	0,00	0,00	0,00	0,00	0,00	0,00	0,00		
Despesas Correntes	0,00	0,00	0,00	0,00	0,00	0,00	0,00	0,00	0,00		
Despesas de Capital	0,00	0,00	0,00	0,00	0,00	0,00	0,00	0,00	0,00		
TOTAL (XI) = (IV + V + VI + VII + VIII + IX + X)	37.574.690,00	37.469.890,00	26.164.035,98	69,94	22.473.114,85	14.953.444,46	60,07	39,97	0,00		

Prefeitura Municipal de Pedreira
 RELATÓRIO RESUMIDO DA EXECUÇÃO ORÇAMENTÁRIA
DEMONSTRATIVO DA RECEITA DE IMPOSTOS E DAS DESPESAS PRÓPRIAS COM SAÚDE
 ORÇAMENTOS FISCAIS E DA SEGURIDADE SOCIAL
 PERÍODO: Janeiro a Agosto 2023/BIMESTRE Julho - Agosto

RREO - ANEXO XII (LC nº 141/2012 art.35)

R\$ 1

TOTAL DOS RESTOS A PAGAR CANCELADOS OU PRESCRITOS ATÉ O FINAL DO EXERCÍCIO ATUAL QUE AFETARAM O CUMPRIMENTO DO LIMITE (XXI) (soma dos saldos negativos da coluna "v")	RESTOS A PAGAR CANCELADOS OU PRESCRITOS						Saldo Final (não aplicando) (aa) = (w - (x ou y))
	Saldo Inicial (no Exercício atual) (w)	Despesas Custeadas no Exercício de Referência			Pagas (z)		
		Empenhadas (x)	Liquidadas (y)				
CONTROLE DE RESTOS A PAGAR CANCELADOS OU PRESCRITOS CONSIDERADOS PARA FINS DE APLICAÇÃO DA DISPONIBILIDADE DE CAIXA CONFORME ARTIGO 24§ 1º e 2º DA LC 141/2012							
Restos a pagar cancelados ou prescritos em 2023 a serem compensados (XXIV) (saldo inicial = XXIII)	0,00	0,00	0,00	0,00	0,00	0,00	0,00
Restos a pagar cancelados ou prescritos em 2022 a serem compensados (XXV) (saldo inicial igual ao saldo final do demonstrativo do exercício anterior)	0,00	0,00	0,00	0,00	0,00	0,00	0,00
Restos a pagar cancelados ou prescritos em exercícios anteriores a serem compensados (XXVI) (saldo inicial igual ao saldo final do demonstrativo do exercício anterior)	0,00	0,00	0,00	0,00	0,00	0,00	0,00
TOTAL DE RESTOS A PAGAR CANCELADOS OU PRESCRITOS A COMPENSAR (XXVII)	0,00	0,00	0,00	0,00	0,00	0,00	0,00
RECEITAS ADICIONAIS PARA O FINANCIAMENTO DA SAÚDE NÃO COMPUTADAS NO CÁLCULO DO MÍNIMO	PREVISÃO INICIAL	PREVISÃO ATUALIZADA (g)	RECEITAS REALIZADAS		(%) (b/a)x100		
RECEITAS DE TRANSFERÊNCIAS PARA A SAÚDE (XXVIII)	13.306.300,00	13.306.300,00	Até o Bimestre (b)				65,26
Proveniente da União	12.362.500,00	12.362.500,00		8.683.360,25			60,50
Proveniente dos Estados	943.800,00	943.800,00		7.479.041,00			127,60
Proveniente de outros Municípios	0,00	0,00		1.204.319,25			0,00
RECEITA DE OPERAÇÕES DE CRÉDITO INTERNAS E EXTERNAS VINCULADAS A SAÚDE (XXIX)	0,00	0,00		0,00			0,00
OUTRAS RECEITAS (XXX)	122.200,00	122.200,00		0,00			0,00
TOTAL DE RECEITAS ADICIONAIS PARA FINANCIAMENTO DA SAÚDE (XXXI) = (XXVIII + XXIX + XXX)	13.428.500,00	13.428.500,00		71.864,21			58,81
				8.755.224,46			65,20

Prefeitura Municipal de Pedreira
RELATÓRIO RESUMIDO DA EXECUÇÃO ORÇAMENTÁRIA
DEMONSTRATIVO DA RECEITA DE IMPOSTOS E DAS DESPESAS PRÓPRIAS COM SAÚDE
ORÇAMENTOS FISCAIS E DA SEGURIDADE SOCIAL
PERÍODO: Janeiro a Agosto 2023/BIMESTRE Julho - Agosto

RREO – ANEXO XII (LC nº 141/2012 art.35)

DESPESAS TOTAIS COM SAÚDE	DOTAÇÃO INICIAL	DOTAÇÃO ATUALIZADA (c)	DESPESAS EMPENHADAS		DESPESAS LIQUIDADAS		DESPESAS PAGAS		INSCRITOS EM RESTOS A PAGAR NÃO PROCESSADOS (g)
			ATÉ BIMESTRE (d)		ATÉ BIMESTRE (e)		ATÉ BIMESTRE (f)		
			(d/c) x 100	(d)	(e/c) x 100	(e)	(f/c) x 100	(f)	
ATENÇÃO BÁSICA (XI) = (IV + XXXII)	33.425.800,00	33.853.400,72	68,34	23.135.327,05	18.323.774,19	54,13	16.803.583,10	49,64	0,00
ASSISTÊNCIA HOSPITALAR E AMBULATORIAL (XLI) = (V + XXXIII)	24.077.900,00	26.660.695,12	71,00	18.929.483,20	16.852.365,29	63,21	4.120.707,83	15,46	0,00
SUPORTE PROFILÁTICO E TERAPÊUTICO (XLII) = (VI + XXXIV)	210.000,00	210.000,00	0,00	0,00	0,00	0,00	0,00	0,00	0,00
VIGILÂNCIA SANITÁRIA (XLIII) = (VII + XXXV)	3.475.590,00	3.767.246,00	53,24	2.005.710,38	1.695.100,45	45,00	1.512.875,76	40,16	0,00
VIGILÂNCIA EPIDEMIOLÓGICA (XLIV) = (VIII + XXXVI)	536.000,00	515.000,00	30,05	154.765,20	140.047,08	27,19	123.657,12	24,01	0,00
ALIMENTAÇÃO E NUTRIÇÃO (XLV) = (XIX + XXXVII)	12.000,00	12.000,00	0,00	0,00	0,00	0,00	0,00	0,00	0,00
OUTRAS SUBFUNÇÕES (XLVI) = (X + XXXVIII)	15.000,00	15.000,00	0,00	0,00	0,00	0,00	0,00	0,00	0,00
TOTAL DAS DESPESAS COM SAÚDE (XLVII) = (XI + XXXIX)	61.752.290,00	65.033.341,84	68,00	44.225.285,83	37.011.287,01	56,91	22.560.823,81	34,69	0,00

1) Essa linha apresentará valor somente no Relatório Resumido da Execução Orçamentária do último bimestre do exercício.

2) O valor apresentado na interface com a coluna "p" ou com a coluna "h+1" (último bimestre) deverá ser o mesmo apresentado no "total j".


3) O valor apresentado na interface com a coluna "m" ou com a coluna "h+1" (último bimestre) deverá ser o mesmo apresentado no "total k".

4) Limite anual mínimo a ser cumprido no encerramento do exercício. Deverá ser informado o limite estabelecido na Lei Orgânica do Município quando o percentual nela estabelecido for superior ao fixado na LC nº 141/2012.

5) Durante o exercício esse valor servirá para o monitoramento previsto no art. 23 da LC 141/2012.

6) No último bimestre, será utilizada a fórmula $[VI/(h+1) - (15 \times IIb)/100]$.

7) Essa coluna poderá ser apresentada somente no último bimestre.



SISTEMA DE INFORMAÇÕES CONTÁBEIS E FISCAIS DO SETOR PÚBLICO BRASILEIRO

TESOURO NACIONAL

Relatório de Gestão Fiscal

Prefeitura Municipal de Pedreira - SP (Poder Executivo)

Orçamentos Fiscal e da Seguridade Social


CNPJ:

Exercício: 2023

Periodo de referência: 2º quadrimestre

RGF-Anexo 01 | Tabela 1.0 - Demonstrativo da Despesa com Pessoal

Despesa com Pessoal	Despesa Executada com Pessoal												INSCRITAS EM RESTOS A PAGAR NÃO PROCESSADAS (f)		
	DESPESAS EXECUTADAS (Últimos 12 Meses)														
	LIQUIDADAS						TOTAL (ÚLTIMOS 12 MESES) (f)								
	<MR-1>	<MR-2>	<MR-3>	<MR-4>	<MR-5>	<MR-6>	<MR-7>	<MR-8>	<MR-9>	<MR-10>	<MR-11>	<MR-12>	<MR-13>	<MR-14>	<MR-15>
Despesa com Pessoal (Últimos 12 Meses)															
DESPESA BRUTA COM PESSOAL (i)	7.150.515,31	7.264.481,33	7.488.725,21	10.712.466,96	7.094.411,86	7.603.942,50	8.006.822,50	7.854.273,03	7.896.196,65	7.817.552,87	7.695.224,61	7.623.762,27	7.623.762,27	7.623.762,27	94.592.496,19
Pessoal Ativo	7.145.916,61	7.259.862,63	7.484.136,61	10.705.568,92	7.079.813,15	7.589.343,80	8.002.073,20	7.849.427,73	7.991.346,35	7.807.702,57	7.680.384,31	7.618.911,97	7.618.911,97	7.618.911,97	94.233.502,85
Vencimentos, Vantagens e Outras Despesas Variáveis	6.052.097,10	6.157.941,38	6.384.415,85	8.631.171,38	5.866.789,46	6.443.093,51	6.789.402,06	6.642.101,19	6.789.461,62	6.605.419,31	6.510.417,32	6.453.388,22	6.453.388,22	6.453.388,22	79.385.556,20
Obrigações Patronais	1.093.819,51	1.100.941,25	1.099.720,96	2.074.397,54	1.113.023,69	1.156.340,29	1.222.671,14	1.207.321,54	1.221.884,73	1.202.282,26	1.179.966,99	1.165.576,75	1.165.576,75	14.847.346,65	
Pessoal Inativo e Pensionistas	4.598,70	4.598,70	4.598,70	6.888,04	4.598,70	4.598,70	4.850,30	4.850,30	4.850,30	4.850,30	4.850,30	4.850,30	4.850,30	4.850,30	58.893,34
Aposentadorias, Reserva e Reformas	4.598,70	4.598,70	4.598,70	6.888,04	4.598,70	4.598,70	4.850,30	4.850,30	4.850,30	4.850,30	4.850,30	4.850,30	4.850,30	4.850,30	58.893,34
Pensões	4.598,70	4.598,70	4.598,70	6.888,04	4.598,70	4.598,70	4.850,30	4.850,30	4.850,30	4.850,30	4.850,30	4.850,30	4.850,30	4.850,30	58.893,34
Outras Despesas de Pessoal decorrentes de Contratos de Terceirização ou de contratação de forma indireta (§ 1º do art. 16 da LRF)															
Despesa com Pessoal não Executada Orçamentalmente															
DESPESAS NÃO COMPUTADAS (§ 1º do art. 19 da LRF) (II)	7.271,84	6.096,09	7.315,22	7.191,32	6.713,94	12.372,76	11.944,94	7.138,44	7.628,43	8.182,85	6.813,30	6.487,14	6.487,14	6.487,14	95.149,27
Indenizações por Demissão e Incentivos à Demissão Voluntária e Despesas Constitucionais															
Decorrentes de Decisão Judicial de Período Anterior ao da Anulação	7.271,84	6.096,09	7.315,22	7.191,32	6.713,94	12.372,76	11.944,94	7.138,44	7.628,43	8.182,85	6.813,30	6.487,14	6.487,14	6.487,14	95.149,27
Despesas de Exercícios Anteriores de Período Anterior ao da Anulação															
Inativos e Pensionistas com Recessos Vinculados															
DESPESA LÍQUIDA COM PESSOAL (III) = (I) - (II)	7.143.243,47	7.257.382,24	7.481.120,09	10.705.275,64	7.077.697,91	7.581.589,74	7.984.076,56	7.847.134,59	7.888.868,22	7.804.370,02	7.680.421,31	7.617.275,13	7.617.275,13	7.617.275,13	94.197.246,62

 <p>Sistema de Informações Contábeis e Fiscais do Setor Público Brasileiro TESOURO NACIONAL</p>	Relatório de Gestão Fiscal
	Prefeitura Municipal de Pedreira - SP (Poder Executivo)
	Orçamentos Fiscal e da Seguridade Social
	CNPJ:
	Exercício: 2023
Período de referência: 2º quadrimestre	

RGF-Anexo 01 | Tabela 1.0 - Demonstrativo da Despesa com Pessoal

Apuração do Cumprimento do Limite Legal	DTP e Apuração do Cumprimento do Limite Legal	
	Valor	% sobre a RCL Ajustada
DTP e Apuração do Cumprimento do Limite Legal	-	-
RECEITA CORRENTE LÍQUIDA - RCL (IV)	222.185.564,12	
(-) Transferências Obrigatórias da União Relativas às Emendas Individuais (art. 166-A, §1º, da CF) (V)	196.000,00	
(-) Transferências obrigatórias da União relativas às emendas de bancada (art. 166, § 16, da CF) e ao vencimento dos agentes comunitários de saúde e de combate às endemias (CF, art. 198, §11) (VI)	0,00	
= RECEITA CORRENTE LÍQUIDA AJUSTADA PARA CÁLCULO DOS LIMITES DA DESPESA COM PESSOAL (VII) = (IV - V - VI)	221.989.564,12	
DESPESA TOTAL COM PESSOAL - DTP (VIII) = (IIIa + IIIb)	94.197.346,92	42,43
LIMITE MÁXIMO (IX) (incisos I, II e III, art. 20 da LRF)	119.874.364,62	54,00
LIMITE PRUDENCIAL (X) = (0,95 x IX) (parágrafo único do art. 22 da LRF)	113.880.646,39	51,30
LIMITE DE ALERTA (XI) = (0,90 x IX) (inciso II do §1º do art. 59 da LRF)	107.886.928,16	48,60


RGF-Anexo 01 | Tabela 1.0 - Demonstrativo da Despesa com Pessoal


Notas Explicativas	Valores
	31/08/2023
Notas Explicativas	-
Notas Explicativas	-

 <p>Siconfi TESOURO NACIONAL</p> <p style="font-size: 8px;">Sistema de Informações Contábeis e Fiscais do Setor Público Brasileiro</p>	<p>Relatório de Gestão Fiscal</p> <p>Prefeitura Municipal de Pedreira - SP (Poder Executivo)</p> <p>Orçamentos Fiscal e da Seguridade Social</p> <p>CNPJ:</p> <p>Exercício: 2023</p> <p>Período de referência: 2º quadrimestre</p>
--	--

RGF-Anexo 01 | Tabela 1.2 - Trajetória de Retorno ao Limite da Despesa Total com Pessoal


Trajetória de Retorno ao Limite da Despesa Total com Pessoal		Apuração da Trajetória de Retorno ao Limite da DTP			
Trajetória de Retorno ao Limite da Despesa Total com Pessoal		Exercício de Descumprimento do Limite No Quadrimestre/Semestre		Exercício do Primeiro Período Seguinte	
Limite Máximo (a)	% DTP (b)	% Excedente (c) = (b-a)	Limite (e) = (b-d)	Reduzir Resto (g) = (f-a)	Limite (h) = (e)
Valores Percentuais		Reduzir Mínimo de 1% do Excedente (d) = ((37-c)	Limite (f) = (g)	Reduzir Resto (g) = (f-a)	Limite (h) = (e)
.



 <p>Sistema de Informações Contábeis e Fiscais do Setor Público Brasileiro TESOURO NACIONAL</p>	Relatório de Gestão Fiscal
	Prefeitura Municipal de Pedreira - SP (Poder Executivo)
	Orçamentos Fiscal e da Seguridade Social
	CNPJ:
	Exercício: 2023
Período de referência: 2º quadrimestre	

RGF-Anexo 01 | Tabela 1.2 - Trajetória de Retorno ao Limite da Despesa Total com Pessoal


Parâmetros para Redução do Excedente de DTP (art. 15 da LC 178/2021)	Percentual
	Percentual
Parâmetros para Redução do Excedente de DTP (art. 15 da LC 178/2021)	-
Limite Máximo (IX) (%) (LRF, art. 20)	
DTP em 2021 (XII) (%)	
Excedente em 2021 (XIII) = (XII - IX) (%)	
Redutor anual (XIV) = (0,10 x XIII) (%)	




 <p>Sistema de Informações Contábeis e Fiscais do Setor Público Brasileiro</p> <p>TESOURO NACIONAL</p>	Relatório de Gestão Fiscal	
	Prefeitura Municipal de Pedreira - SP (Poder Executivo)	
	Orçamentos Fiscal e da Seguridade Social	
	CNPJ:	
	Exercício: 2023	
	Período de referência: 2º quadrimestre	

RGF-Anexo 01 | Tabela 1.2 - Trajetória de Retorno ao Limite da Despesa Total com Pessoal

Trajetória de Retorno ao Limite da Despesa Total com Pessoal (art. 15 da LC 178/2021)	Apuração da Trajetória de Retorno ao Limite da DTP (art. 15 da LC 178/2021)											
	2021	2022	2023	2024	2025	2026	2027	2028	2029	2030	2031	2032
Trajetória de Retorno ao Limite da Despesa Total com Pessoal (art. 15 da LC 178/2021)												
RECEITA CORRENTE LÍQUIDA AJUSTADA PARA CÁLCULO DOS LIMITES DA DESPESA COM PESSOAL (VI)												
DESPESA TOTAL COM PESSOAL - DTP (VII)												
% DTP (VII / VI)												
LIMITE CONFORME ART. 15 DA LC 178/2021 (%)												



 <p>Sistema de Informações Contábeis e Fiscais do Setor Público Brasileiro</p> <p>TESOURO NACIONAL</p>	Relatório de Gestão Fiscal
	Prefeitura Municipal de Pedreira - SP (Poder Executivo)
	Orçamentos Fiscal e da Seguridade Social
	CNPJ:
	Exercício: 2023
Período de referência: 2º quadrimestre	

RGF-Anexo 01 | Tabela 1.2 - Trajetória de Retorno ao Limite da Despesa Total com Pessoal


Notas Explicativas	Valores
	31/08/2023
Notas Explicativas	-
Identificação do Quadrimestre em que Excedeu o Limite e dos Períodos de Retorno	
Notas Explicativas	

RGF-Anexo 01 | Tabela 1.2 - Trajetória de Retorno ao Limite da Despesa Total com Pessoal

Notas Explicativas	Valores
	31/08/2023
Notas Explicativas	-
Identificação do Quadrimestre em que Excedeu o Limite e dos Períodos de Retorno	
Notas Explicativas	

RGF-Anexo 01 | Tabela 1.4 - Demonstrativo da Despesa com Pessoal - Ente Consorciado

Notas Explicativas	Valores
	31/08/2023
Notas Explicativas	-
Notas Explicativas	





TESOURO NACIONAL

Sistema de Informações
Contábeis e Fiscais
do Setor Público Brasileiro


Relatório de Gestão Fiscal
Prefeitura Municipal de Pedreira - SP (Poder Executivo)
Orçamentos Fiscal e da Seguridade Social
CNPJ:
Exercício: 2023
Período de referência: 2º quadrimestre


RGF-Anexo 02 | Tabela 2.0 - Demonstrativo da Dívida Consolidada Líquida - Estados, DF e Municípios

	Demonstrativo da Dívida Consolidada Líquida		Cálculo da Dívida Consolidada Líquida	
	SALDO DO EXERCÍCIO ANTERIOR	SALDO DO EXERCÍCIO DE 2023	SALDO DO EXERCÍCIO DE 2023	
			Até o 1º Quadrimestre	Até o 2º Quadrimestre
Dívida Consolidada				Até o 3º Quadrimestre
DÍVIDA CONSOLIDADA - DC (I)	59.870.726,46	53.022.937,94	53.100.375,29	-
Dívida Mobiliária	0,00	0,00	0,00	0,00
Dívida Contratual	56.260.379,11	49.713.200,28	49.802.275,15	49.802.275,15
Empréstimos	13.898.563,20	10.318.196,42	10.478.869,32	10.478.869,32
Internos	13.898.563,20	10.318.196,42	10.478.869,32	10.478.869,32
Externos				
Reestruturação da Dívida de Estados e Municípios	0,00	0,00	0,00	0,00
Financiamentos	0,00	0,00	0,00	0,00
Internos				
Externos				
Parcelamento e Renegociação de Dívidas	42.101.795,91	39.255.003,86	39.183.405,83	39.183.405,83
De Tributos				
De Contribuições Previdenciárias	41.001.119,78	38.449.059,67	38.449.059,67	38.449.059,67
De Demais Contribuições Sociais	140.402,40	98.352,79	98.352,79	98.352,79
Do FGTS	434.782,41	350.782,41	350.782,41	350.782,41
Com Instituição Não Financeira	525.491,32	356.808,99	356.808,99	356.808,99
Demais Dívidas Contratuais	260.000,00	140.000,00	140.000,00	140.000,00
Precatórios Posteriores a 05/05/2000 (inclusive) Vencidos e Não Pagos	3.562.971,64	3.262.361,95	3.260.724,43	3.260.724,43
Outras Dívidas	47.375,71	47.375,71	47.375,71	47.375,71
DEDUÇÕES (II)				
Disponibilidade de Caixa	26.508.496,91	35.981.560,31	32.615.827,10	32.615.827,10
Disponibilidade de Caixa Bruta	25.262.815,91	34.735.879,31	31.370.146,10	31.370.146,10
(-) Restos a Pagar Processados	32.516.289,36	42.041.221,72	36.664.498,98	36.664.498,98
(-) Depósitos Restituíveis e Valores Vinculados	3.468.989,00	4.612.206,88	3.531.071,61	3.531.071,61
Demais Haveres Financeiros	3.784.474,45	2.693.135,53	1.763.281,27	1.763.281,27
DÍVIDA CONSOLIDADA LÍQUIDA (DCL) (III) = (I - II)	1.245.681,00	1.245.681,00	1.245.681,00	1.245.681,00
RECEITA CORRENTE LÍQUIDA - RCL (IV)	33.362.229,55	17.041.377,63	20.484.548,19	20.484.548,19
(-) Transferências Obrigatórias da União Relativas às Emendas Individuais (art. 166-A, § 1º, da CF) (V)	218.439.422,42	222.892.261,96	222.185.564,12	222.185.564,12
= RECEITA CORRENTE LÍQUIDA AJUSTADA PARA CÁLCULO DOS LIMITES DE ENDIVIDAMENTO (VI) = (IV - V)	450.000,00	450.000,00	196.000,00	196.000,00
% da DC sobre a RCL AJUSTADA (IVVI)	217.989.422,42	222.442.261,96	221.989.564,12	221.989.564,12
% da DCL sobre a RCL AJUSTADA (IIIIV)	27,46	23,84	23,92	23,92
LIMITE DEFINIDO POR RESOLUÇÃO DO SENADO FEDERAL	15,30	7,66	9,23	9,23
LIMITE DE ALERTA (Incluído III do § 1º do art. 59 da LRF)	261.587.306,90	266.930.714,35	266.387.476,94	266.387.476,94
Outros Valores Não Integrantes da DC	235.428.576,21	240.237.642,92	239.746.729,25	239.746.729,25
Precatórios Anteriores a 05/05/2000	0,00	0,00	0,00	0,00
Precatórios Posteriores a 05/05/2000 (Não incluídos na DC)	0,00	0,00	0,00	0,00
RP Não-Processados				
Antecipações de Receita Orçamentária - ARO	3.090.701,67	1.647.803,62	1.127.284,51	1.127.284,51
Dívida Contratual de PPP				

 <p>Sistema de Informações Contábeis e Fiscais do Setor Público Brasileiro</p>	Relatório de Gestão Fiscal
	Prefeitura Municipal de Pedreira - SP (Poder Executivo)
	Orçamentos Fiscal e da Seguridade Social
	CNPJ:
	Exercício: 2023
Período de referência: 2º quadrimestre	


Demonstrativo da Dívida Consolidada Líquida	Cálculo da Dívida Consolidada Líquida	
	SALDO DO EXERCÍCIO ANTERIOR	SALDO DO EXERCÍCIO DE 2023
Apropriação de Depósitos Judiciais	Até o 1º Quadrimestre	Até o 2º Quadrimestre
		Até o 3º Quadrimestre



 <p>siconfi Sistema de Informações Contábeis e Fiscais do Setor Público Brasileiro TESOURO NACIONAL</p>	Relatório de Gestão Fiscal
	Prefeitura Municipal de Pedreira - SP (Poder Executivo)
	Orçamentos Fiscal e da Seguridade Social
	CNPJ:
	Exercício: 2023
Período de referência: 2º quadrimestre	

RGF-Anexo 02 | Tabela 2.0 - Demonstrativo da Dívida Consolidada Líquida - Estados, DF e Municípios


Notas Explicativas	Valores
	31/08/2023
Notas Explicativas	-
Notas Explicativas	-




 <p>Sistema de Informações Contábeis e Fiscais do Setor Público Brasileiro</p> <p>TESOURO NACIONAL</p>	Relatório de Gestão Fiscal	
	Prefeitura Municipal de Pedreira - SP (Poder Executivo)	
	Orçamentos Fiscal e da Seguridade Social	
	CNPJ:	
	Exercício: 2023	
Período de referência: 2º quadrimestre		

RGF-Anexo 02 | Tabela 2.1 - Trajetória de Retorno ao Limite da Dívida Consolidada Líquida - Estados, DF e Municípios


Trajetória de Retorno ao Limite da Dívida Consolidada Líquida	Trajetória de Retorno ao Limite da Dívida Consolidada Líquida				Trajetória de Retorno ao Limite da Dívida Consolidada Líquida							
	Exercício em que Excedeu o Limite		Exercício do primeiro período seguinte		Exercício do segundo período seguinte		Exercício do terceiro período seguinte					
Quadrimestre em que Excedeu o Limite	Limite Máximo (a)	% Excedente (b = (a-b)/a)	Limite (c) = (b-d)	Redutor mínimo de 25% do Excedente (d) = (25%*c)	Segundo período seguinte	Limite (e) = (c)	Redutor Realidual (f) = (e-f)	Terceiro período seguinte	Limite (g) = (e)	Redutor Realidual (h) = (g-h)	% DCL (i)	% DCL (j)
Trajetória de Retorno ao Limite da Dívida Consolidada Líquida												
Valores Percentuais												



 <p>Sistema de Informações Contábeis e Fiscais do Setor Público Brasileiro</p> <p>TESOURO NACIONAL</p>	Relatório de Gestão Fiscal
	Prefeitura Municipal de Pedreira - SP (Poder Executivo)
	Orçamentos Fiscal e da Seguridade Social
	CNPJ:
	Exercício: 2023
Período de referência: 2º quadrimestre	

RGF-Anexo 02 | Tabela 2.1 - Trajetória de Retorno ao Limite da Dívida Consolidada Líquida - Estados, DF e Municípios


Notas Explicativas	Valores
	31/08/2023
Notas Explicativas	-
Notas Explicativas	
Identificação do Quadrimestre em que Excedeu o Limite e dos Períodos de Retorno	



 <p>Sistema de Informações Contábeis e Fiscais do Setor Público Brasileiro</p> <p>TESOURO NACIONAL</p>	Relatório de Gestão Fiscal
	Prefeitura Municipal de Pedreira - SP (Poder Executivo)
	Orçamentos Fiscal e da Seguridade Social
	CNPJ:
	Exercício: 2023
	Período de referência: 2º quadrimestre

RGF-Anexo 03 | Tabela 3.0 - Demonstrativo das Garantias e Contragarantias de Valores

	Garantias Concedidas e Contragarantias Recebidas	Saldo do Exercício Anterior	Saldos das Garantias Concedidas e Contragarantias Recebidas		
			Até o 1º Quadrimestre	Até o 2º Quadrimestre	Até o 3º Quadrimestre
Garantias Concedidas					
Garantias Concedidas					
AOS ESTADOS (I)		-	-	-	-
Em Operações de Crédito Externas					
Em Operações de Crédito Internas					
AOS MUNICÍPIOS (II)					
Em Operações de Crédito Externas					
Em Operações de Crédito Internas					
AS ENTIDADES CONTROLADAS (III)					
Em Operações de Crédito Externas					
Em Operações de Crédito Internas					
POR MEIO DE FUNDOS E PROGRAMAS (IV)					
TOTAL GARANTIAS CONCEDIDAS (V) = (I + II + III + IV)		218.439.422,42	222.892.261,96	222.185.564,12	
RECEITA CORRENTE LÍQUIDA - RCL (VI)		450.000,00	450.000,00	196.000,00	
(-) Transferências Obrigatórias da União Relativas às Emendas Individuais (art. 166-A, §1º da CF) (VII)					
= RECEITA CORRENTE LÍQUIDA AJUSTADA PARA CÁLCULO DOS LIMITES DE ENDIVIDAMENTO (VIII)		217.989.422,42	222.442.261,96	221.989.564,12	
= (VI - VII)					
% do TOTAL DAS GARANTIAS sobre a RCL AJUSTADA (V/VIII)				0,00	
LIMITE DEFINIDO POR RESOLUÇÃO DO SENADO FEDERAL					
LIMITE DE ALERTA (Insciso III § 1º do art. 59 da LRF)					
Contragarantias Recebidas					
Contragarantias Recebidas					
DOS ESTADOS (IX)					
Em Garantia às Operações de Crédito Externas					
Em Garantia às Operações de Crédito Internas					
DOS MUNICÍPIOS (X)					
Em Garantia às Operações de Crédito Externas					
Em Garantia às Operações de Crédito Internas					
DAS ENTIDADES CONTROLADAS (XI)					
Em Garantia às Operações de Crédito Externas					
Em Garantia às Operações de Crédito Internas					
EM GARANTIAS POR MEIO DE FUNDOS E PROGRAMAS (XII)					
TOTAL CONTRAGARANTIAS RECEBIDAS (XIII) = (IX + X + XI + XII)					

 <p>Sistema de Informações Contábeis e Fiscais do Setor Público Brasileiro TESOURO NACIONAL</p>	Relatório de Gestão Fiscal
	Prefeitura Municipal de Pedreira - SP (Poder Executivo)
	Orçamentos Fiscal e da Seguridade Social
	CNPJ:
	Exercício: 2023
	Período de referência: 2º quadrimestre

RGF-Anexo 03 | Tabela 3.0 - Demonstrativo das Garantias e Contragarantias de Valores

Notas Explicativas	Valores
	31/08/2023
Notas Explicativas	-
Notas Explicativas	-

RGF-Anexo 04 | Tabela 4.0 - Demonstrativo das Operações de Crédito - Estados, DF e Municípios

Operações de Crédito	Valor Realizado no Período	
	VALOR REALIZADO	
	No Quadrimestre de Referência	Até o Quadrimestre de Referência (a)
Operações de Crédito	-	-
Mobiliária		
Interna		
Externa		
Contratual		
Interna	160.672,90	342.886,12
Empréstimos	160.672,90	342.886,12
Aquisição Financiada de Bens e Arrendamento Mercantil Financeiro	0,00	0,00
Antecipação de Receita pela Venda a Termo de Bens e Serviços	0,00	0,00
Assunção, Reconhecimento e Confissão de Dívidas (LRF, art. 29, § 1º)	0,00	0,00
Operações de Crédito não sujeitas ao limite para fins de contratação (I)	0,00	0,00
Externa		
Empréstimos	0,00	0,00
Aquisição Financiada de Bens e Arrendamento Mercantil Financeiro	0,00	0,00
Antecipações de Receitas pela Venda a Termo de Bens e Serviços	0,00	0,00
Assunção, Reconhecimento e Confissão de Dívidas (LRF, art. 29, § 1º)	0,00	0,00
Operações de crédito não sujeitas ao limite para fins de contratação (II)	0,00	0,00
TOTAL (III)	160.672,90	342.886,12

RGF-Anexo 04 | Tabela 4.0 - Demonstrativo das Operações de Crédito - Estados, DF e Municípios

Apuração do Cumprimento dos Limites	Apuração do Cumprimento dos Limites	
	VALOR	% SOBRE A RCL AJUSTADA
Apuração do Cumprimento dos Limites	-	-
RECEITA CORRENTE LÍQUIDA - RCL (IV)	222.185.564,12	
(-) Transferências Obrigatórias da União Relativas às Emendas Individuais (art. 166-A, §1º, da CF) (V)	196.000,00	
= RECEITA CORRENTE LÍQUIDA AJUSTADA PARA CÁLCULO DOS LIMITES DE ENDIVIDAMENTO (VI) = (IV - V)	221.989.564,12	
OPERAÇÕES VEDADAS (VII)	0,00	0,00
TOTAL CONSIDERADO PARA FINS DA APURAÇÃO DO CUMPRIMENTO DO LIMITE (VIII) = (IIIa + VII - Ia - IIa)	342.886,12	0,15
LIMITE GERAL DEFINIDO POR RESOLUÇÃO DO SENADO FEDERAL PARA AS OPERAÇÕES DE CRÉDITO INTERNAS E EXTERNAS	35.518.330,26	16,00
LIMITE DE ALERTA (inciso III do § 1º do art. 59 da LRF)	31.966.497,23	14,40
OPERAÇÕES DE CRÉDITO POR ANTECIPAÇÃO DA RECEITA ORÇAMENTÁRIA		0,00
LIMITE DEFINIDO POR RESOLUÇÃO DO SENADO FEDERAL PARA AS OPERAÇÕES DE CRÉDITO POR ANTECIPAÇÃO DA RECEITA ORÇAMENTÁRIA	15.539.269,49	7,00

RGF-Anexo 04 | Tabela 4.0 - Demonstrativo das Operações de Crédito - Estados, DF e Municípios


Outras Operações Que Integram a Dívida Consolidada	Valor Realizado no Período	
	VALOR REALIZADO	
	No Quadrimestre de Referência	Até o Quadrimestre de Referência (a)
Outras Operações Que Integram a Dívida Consolidada	-	-
Parcelamentos de Dívidas		
Tributos		
Contribuições Previdenciárias		
FGTS		
Demais Contribuições Sociais		
Operações de Reestruturação e Recomposição do Principal de Dívidas		

RGF-Anexo 04 | Tabela 4.0 - Demonstrativo das Operações de Crédito - Estados, DF e Municípios

Notas Explicativas	Valores
	31/08/2023
Notas Explicativas	-
Notas Explicativas	-

RGF-Anexo 06 | Tabela 6.0 - Demonstrativo Simplificado do Relatório de Gestão Fiscal

Receita Corrente Líquida	Valor Até o Quadrimestre	
	VALOR ATÉ O QUADRIMESTRE DE REFERÊNCIA	
Receita Corrente Líquida	-	-
Receita Corrente Líquida		222.185.564,12
Receita Corrente Líquida Ajustada para Cálculo dos Limites de Endividamento		221.989.564,12
Receita Corrente Líquida Ajustada para Cálculo dos Limites da Despesa com Pessoal		221.989.564,12

 <p>Sistema de Informações Contábeis e Fiscais do Setor Público Brasileiro</p> <p>TESOURO NACIONAL</p>	Relatório de Gestão Fiscal	
	Prefeitura Municipal de Pedreira - SP (Poder Executivo)	
	Orçamentos Fiscal e da Seguridade Social	
	CNPJ:	
	Exercício: 2023	
Período de referência: 2º quadrimestre		

RGF-Anexo 06 | Tabela 6.0 - Demonstrativo Simplificado do Relatório de Gestão Fiscal

Despesa com Pessoal	Valor Realizado no Período	
	VALOR	% SOBRE A RCL AJUSTADA
Despesa com Pessoal	-	-
Despesa Total com Pessoal - DTP	94.197.346,92	42,43
Limite Máximo (incisos I, II e III art. 20 da LRF) - <%>	119.874.364,62	54,00
Limite Prudencial (parágrafo único art. 22 da LRF) - <%>	113.880.646,39	51,30
Limite de Alerta (inciso II do §1º do art. 59 da LRF) - <%>	107.886.928,16	48,60

RGF-Anexo 06 | Tabela 6.0 - Demonstrativo Simplificado do Relatório de Gestão Fiscal

Dívida Consolidada	Comparativo do Saldo da Dívida	
	VALOR ATÉ O QUADRIMESTRE DE REFERÊNCIA	% SOBRE A RCL AJUSTADA
Dívida Consolidada	-	-
Dívida Consolidada Líquida	20.484.548,19	9,23
Limite Definido por Resolução do Senado Federal		120,00

RGF-Anexo 06 | Tabela 6.0 - Demonstrativo Simplificado do Relatório de Gestão Fiscal

Garantias de Valores	Comparativo do Saldo de Garantia	
	VALOR ATÉ O QUADRIMESTRE DE REFERÊNCIA	% SOBRE A RCL AJUSTADA
Garantias de Valores	-	-
Total das Garantias Concedidas		0,00
Limite Definido por Resolução do Senado Federal	48.837.704,11	22,00

RGF-Anexo 06 | Tabela 6.0 - Demonstrativo Simplificado do Relatório de Gestão Fiscal

Operações de Crédito	Valor Realizado no Período	
	VALOR ATÉ O QUADRIMESTRE DE REFERÊNCIA	% SOBRE A RCL AJUSTADA
Operações de Crédito	-	-
Operações de Crédito Internas e Externas	342.886,12	0,15
Limite Definido pelo Senado Federal para Operações de Crédito Externas e Internas	0,00	16,00
Operações de Crédito por Antecipação da Receita	0,00	0,00
Limite Definido pelo Senado Federal para Operações de Crédito por Antecipação da Receita	0,00	7,00

RGF-Anexo 06 | Tabela 6.0 - Demonstrativo Simplificado do Relatório de Gestão Fiscal

Restos a Pagar	Restos a Pagar e Disponibilidade de Caixa	
	RESTOS A PAGAR EMPENHADOS E NÃO LIQUIDADOS DO EXERCÍCIO	DISPONIBILIDADE DE CAIXA LÍQUIDA (APÓS A INSCRIÇÃO EM RESTOS A PAGAR NÃO PROCESSADOS DO EXERCÍCIO)
Restos a Pagar	-	-
Valor Total		

RGF-Anexo 06 | Tabela 6.0 - Demonstrativo Simplificado do Relatório de Gestão Fiscal

Notas Explicativas	Valores
	31/08/2023
Notas Explicativas	-
Notas Explicativas	

SECRETARIA DE PLANEJAMENTO
SECRETARIA MUNICIPAL DE PLANEJAMENTO



PREFEITURA MUNICIPAL DE PEDREIRA

ESTADO DE SÃO PAULO

CONVITE AUDIÊNCIA PÚBLICA

**LEI DE DIRETRIZES ORÇAMENTÁRIAS – LDO – PRESTAÇÃO DE
CONTAS DO SEGUNDO QUADRIMESTRE DE 2023**

A Prefeitura Municipal de Pedreira, através da Secretaria Municipal de Planejamento, vem convidar toda a comunidade de nossa cidade para participar da Audiência Pública para a prestação de contas referente ao **Segundo Quadrimestre da LEI DE DIRETRIZES ORÇAMENTÁRIAS DE 2023**, atendendo ao dispositivo do artigo 9º § 4º da Lei de Responsabilidade Fiscal 101/2000.

Data: 27 de setembro de 2023.

Local: Câmara Municipal de Pedreira - R. Prof. João Alvarenga, 75, Centro, Pedreira - SP.

Horário: 18:30 Horas.

Transmissão on line pelo canal You tube através do canal da Câmara Municipal de Pedreira no site <https://www.camarapedreira.sp.gov.br/>

FÁBIO VINICIUS POLIDORO
Prefeito Municipal

SECRETARIA DE SAÚDE
SECRETARIA MUNICIPAL DE SAÚDE**VIGILÂNCIA EPIDEMIOLÓGICA****COMUNICADO****COM O MOSQUITO DA DENGUE NÃO SE BRINCA!**

A dengue é uma doença viral transmitida pela fêmea do mosquito *Aedes aegypti*. Pode apresentar-se na forma leve, que evolui para cura, tratada com hidratação correta e medicação sintomática, e na forma grave, que necessita de maiores cuidados em leitos de observação ou internação.

Prevenir é a melhor forma de evitar a dengue, além da zika e chikungunya, que também são transmitidas pelo mesmo mosquito. A maior parte dos focos do mosquito está nos domicílios, por isso, algumas ações da população são tão importantes no enfrentamento à doença.

Não deixe água parada. Elimine os locais onde o mosquito nasce e se desenvolve, evitando desta forma a procriação. **Não deixe acumular água em pratos de vasos de plantas.** Coloque areia fina até a borda do pratinho.

Não junte vasilhas e utensílios que possam acumular água (*tampinha de garrafa, casca de ovo, latinha, embalagem plástica e de vidro, copo descartável*) e **guarde as garrafas vazias de cabeça para baixo.**

Entregue os pneus velhos a Coleta de Reciclagem. Caso precise mantê-los, guarde em local coberto. **Deixe a tampa do vaso sanitário sempre fechada.** Limpe frequentemente as calhas e a laje das casas. **Cubra bem todos os reservatórios de água.** Limpe a bandeja coletora de água do ar-condicionado e também da geladeira.

Mantenha a água da piscina sempre tratada com cloro e limpe-a uma vez por semana. Preserve o quintal limpo, recolhendo o lixo e detritos em volta da casa. **Não jogue lixo em terrenos baldios, construções e praças.** Permita sempre o acesso do agente de combate a endemias em sua residência ou estabelecimento comercial.

A luta contra essas doenças deve ser constante. É necessário que cada um faça sua parte. **A Vigilância Epidemiológica, da Secretaria de Saúde está atenta a situação.** Seus agentes estão nas ruas para orientar a população e alertar sobre os problemas causados pelas doenças provocadas pelo *Aedes aegypti*.

A luta contra a dengue é de todos: faça a sua parte. Não dê brecha para o mosquito, a Dengue também mata!

SECRETARIA DE SAÚDE
VIGILÂNCIA EPIDEMIOLÓGICA**FEBRE MACULOSA TEM CURA!**

Se você apresentar estes sintomas
alguns dias após ter contato com carrapatos

**PRINCIPAIS SINTOMAS**

- Febre
- Dor no Corpo
- Dor de Cabeça
- Manchas Avermelhadas

Procure imediatamente o Posto de Saúde mais próximo
e fale que teve contato com carrapatos!



SECRETARIA DE SEGURANÇA E CIDADANIA

SECRETARIA MUNICIPAL DE SEGURANÇA E CIDADANIA

CONSELHO MUNICIPAL DE DEFESA CIVIL

SECRETARIA DE SEGURANÇA E CIDADANIA

CONSELHO MUNICIPAL DE DEFESA CIVIL

CONVOCAÇÃO

27 de Setembro de 2023

***8ª Reunião do Conselho Municipal de Defesa Civil
tem nova data***

Ficam os membros do Conselho Municipal de Defesa Civil, **CONVOCADOS** para a **8ª Reunião Ordinária**, que acontecerá **no dia 27/09/2023, às 14 horas**, na Câmara Municipal de Pedreira.

Ordem do dia: Pauta Institucional

- 1-Leitura da Ata anterior;
- 2- Discutir sobre o terreno do empreendimento Campo Alto;
- 3-Sugestão sobre a intervenção no talude da Rua Adolfo Graciola;
- 4- Outros assuntos de Interesse do Conselho.

Pedreira, 12 de setembro de 2023

Eng.º Eduardo Pazini

Coordenador de Proteção e Defesa Civil

CONSELHO MUNICIPAL DE SEGURANÇA PÚBLICA

**Prefeitura Municipal de Pedreira****Secretaria Municipal de Segurança e Cidadania****CONVOCAÇÃO****8ª REUNIÃO ORDINÁRIA DO CONSELHO MUNICIPAL DE SEGURANÇA PÚBLICA - DIA 27 DE SETEMBRO DE 2023**

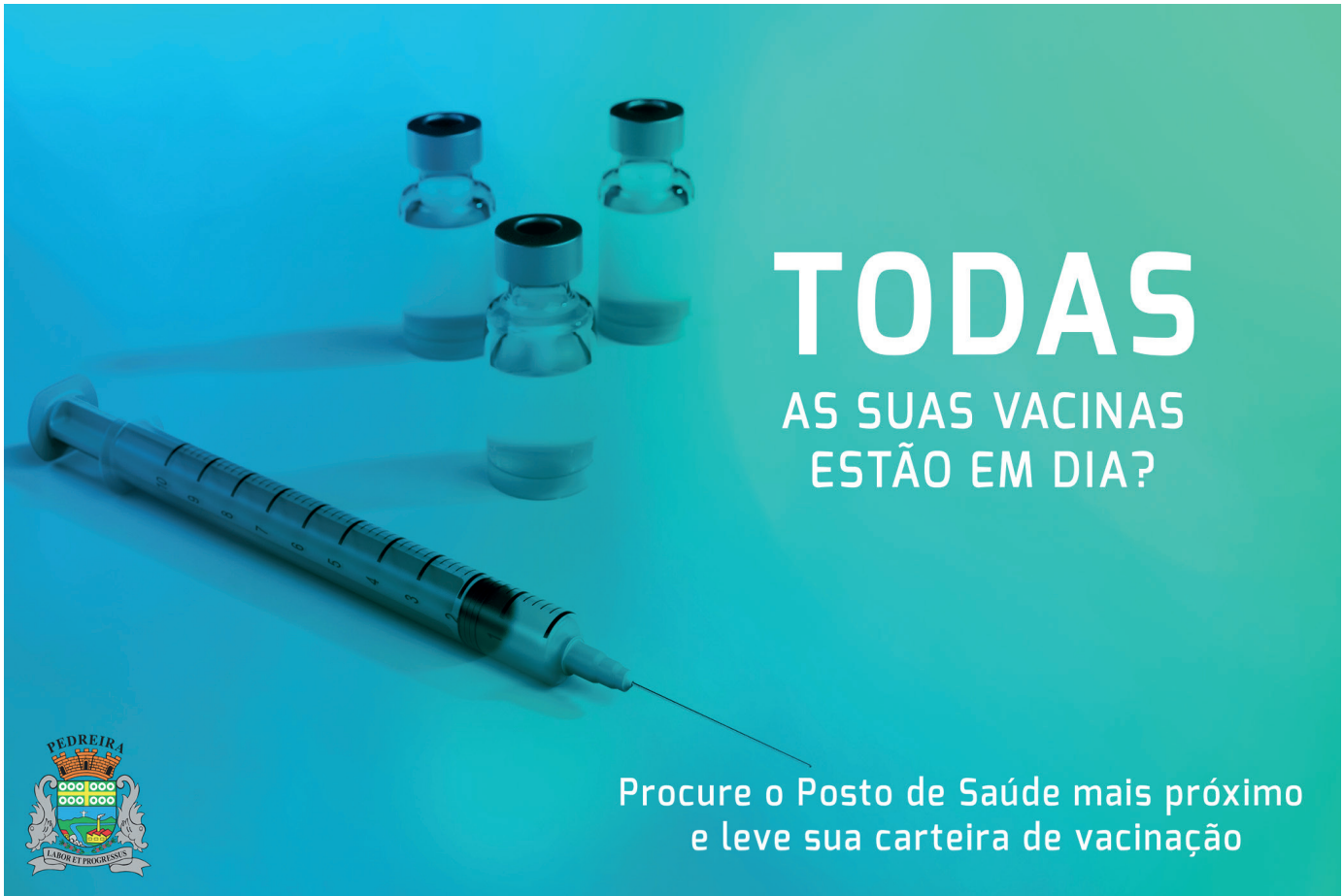
Ficam os membros do Conselho Municipal de Segurança Pública, convocados para a 8ª Reunião Ordinária que acontecerá no dia 27 de setembro de 2023 às 15:30h, nas dependências da Câmara Municipal de Pedreira.

Ordem do dia: Pauta Institucional

- 1- Leitura da Ata anterior;
- 2- Apoio Operacional em Eventos e Festividades do Calendário Esportivo e Cultural do município;
- 3- Ações conjuntas entre Órgãos de Fiscalização da Municipalidade;
- 4- Rondas Escolares pelas equipes de Plantão diário;
- 5- 26 de setembro/2023 a Guarda Municipal completa seus 27 anos de existência;
- 6- Outros assuntos de interesse do Conselho.

Pedreira, 26 de setembro de 2023.


Dr. Licurgo Nunes Costa
Secretário Municipal de Segurança e Cidadania



TODAS

AS SUAS VACINAS ESTÃO EM DIA?

Procure o Posto de Saúde mais próximo e leve sua carteira de vacinação




Diário Oficial

<https://www.pedreira.sp.gov.br/>

Órgão Oficial do Município de PEDREIRA/SP

Criado pela Lei Municipal 3.777, de 13 de junho de 2018

PARTICIPAÇÃO/ÍNDICE SEQUENCIAL

Prefeitura Municipal

PODER EXECUTIVO

(Gabinete do Prefeito)

Lei, Decretos, Portarias, Resoluções, Convocações, Comunicados etc.

ADMINISTRAÇÃO INDIRETA

Autarquia {SAAE}, Fundação {FUNBEPE, MARLENE ZEGHAIB, CONSAÚDE}

ADMINISTRAÇÃO DIRETA

Secretarias, Departamentos, Divisões Setores

PODER LEGISLATIVO

Câmara Municipal – Atos Oficiais

INEDITORIAIS

FÁBIO VINICIUS POLIDORO

Prefeito Municipal

JOSÉ LUIS NIERI

Presidente da Câmara

LEONARDO SELINGARDI

Diretor Interino do SAAE

SÉRGIO APARECIDO DI SANTI

Presidente da FUNBEPE

JOÃO EDUARDO CORSI

Presidente Fundação Professora Marlene Zeghaib

SIDENEI DEFENDI

Jornalista Responsável - MTB nº 14.360

LEONARDO MOLINA

Editor Responsável

PEDRO HENRIQUE IMBRUNITTO

RABETTI

Estagiário

Publicação Digital: de Segunda a Sexta-feira ou em Edição Extra

Conteúdo: O material publicado é de inteira responsabilidade das Secretarias e Órgãos Públicos emissores. Qualquer dúvida ou solicitação de errata deverá ser encaminhada diretamente ao Órgão emissor.

Recebimento de Conteúdo para publicação: até às 16 horas, do dia anterior

Diagramação/ Design Gráfico/Editoração/Fotos: DICOM/Secretarias, Departamentos e Setores

Certificação Digital: Esta publicação é Certificada Digitalmente.

DOEM - Diário Oficial Eletrônico do Município

Paço Municipal Prefeito Hygino Amadeu Bellix - Praça Epitácio Pessoa, 3- Sala 2 - Térreo - Telefone: (19) 3893-3522 - Ramal 225 - 13920-000 - Pedreira-SP