



**TESOURO NACIONAL**


Sistema de Informações  
Contábeis e Fiscais  
do Setor Público Brasileiro

---

**Relatório de Gestão Fiscal**  
**Prefeitura Municipal de Pedreira - SP (Poder Executivo)**  
**Orçamentos Fiscal e da Seguridade Social**  
**CNPJ:**  
**Exercício: 2023**  
**Período de referência: 3º quadrimestre**

**RGF-Anexo 01 | Tabela 1.0 - Demonstrativo da Despesa com Pessoal**

Despesa com Pessoal	Despesa Executada com Pessoal												INSCRITAS EM RESTOS A PAGAR NÃO PROCESSADAS (b)		
	DESPESAS EXECUTADAS (Últimos 12 Meses)														
	<MR-11>	<MR-10>	<MR-9>	<MR-8>	<MR-7>	<MR-6>	<MR-5>	<MR-4>	<MR-3>	<MR-2>	<MR-1>	<MR>		TOTAL (ÚLTIMOS 12 MESES) (a)	
<b>Despesa com Pessoal (Últimos 12 Meses)</b>															
DESPESA BRUTA COM PESSOAL (i)	7.084.411,85	7.603.942,50	8.006.923,50	7.854.273,03	7.998.196,66	7.812.562,87	7.671.117,88	7.821.196,68	7.852.017,13	7.852.017,13	11.423.208,06	98.455.157,92			
Pessoal Ativo	7.079.813,15	7.599.343,90	8.002.973,20	7.849.422,73	7.991.346,35	7.807.702,57	7.618.911,97	7.666.267,58	7.816.345,38	7.857.166,83	11.416.254,49	98.395.032,96			
Vencimentos, Vantagens e Outras Despesas Variáveis	5.890.789,46	6.443.003,51	6.789.402,06	6.645.101,19	6.789.461,62	6.605.419,31	6.453.336,22	6.486.438,89	6.536.345,87	6.679.666,31	9.179.606,30	81.038.620,66			
Obrigações Patronais	1.113.023,69	1.156.340,29	1.232.671,14	1.207.321,54	1.221.884,73	1.202.282,26	1.179.368,99	1.165.575,75	1.179.828,89	1.180.497,52	2.237.618,19	13.557.011,70			
Pessoal Inativo e Pensionistas	4.598,70	4.598,70	4.550,20	4.850,30	4.850,30	4.850,30	4.850,30	4.850,30	4.850,30	4.850,30	7.276,46	60.125,56			
Aposentadorias, Reservas e Reformas															
Pensões	4.598,70	4.598,70	4.550,20	4.850,30	4.850,30	4.850,30	4.850,30	4.850,30	4.850,30	4.850,30	7.276,46	60.125,56			
Outras Despesas com Pessoal decorrentes de Contratos de Terceirização ou de contratação de forma diversa do regime de contratação em regime de emprego															
Despesa com Pessoal não Executada Orçamentariamente															
DESPESAS NÃO COMPUTADAS (j, 1º do art. 19 da LRF) (ii)	6.713,94	12.372,76	11.944,94	7.138,44	7.628,43	8.182,85	6.813,30	6.813,30	6.813,30	5.920,92	31.772,21	226.612,44			
Indenizações por Demissão e Incentivos à Demissão Voluntária e Deduções Constitucionais															
Decerentes de Decisão Judicial de Período Anterior ao da Apuração															
Despesas de Exercícios Anteriores de Período Anterior ao da Apuração	6.713,94	12.372,76	11.944,94	7.138,44	7.628,43	8.182,85	6.813,30	6.813,30	6.813,30	5.920,92	7.807,21	132.537,65			
Inativos e Pensionistas com Recursos Vinculados															
DESPESA LÍQUIDA COM PESSOAL (iii) = (i) - (j)	7.077.697,91	7.591.569,74	7.994.978,66	7.847.134,59	7.988.868,22	7.804.370,02	7.688.421,31	7.817.275,13	7.852.017,13	7.852.017,13	11.381.430,85	98.228.545,48			

 <p>Sistema de Informações Contábeis e Fiscais do Setor Público Brasileiro</p> <p>TESOURO NACIONAL</p>	<b>Relatório de Gestão Fiscal</b>
	<b>Prefeitura Municipal de Pedreira - SP (Poder Executivo)</b>
	<b>Orçamentos Fiscal e da Seguridade Social</b>
	<b>CNPJ:</b>
	<b>Exercício: 2023</b>
	<b>Período de referência: 3º quadrimestre</b>

## RGF-Anexo 01 | Tabela 1.0 - Demonstrativo da Despesa com Pessoal

Apuração do Cumprimento do Limite Legal	DTP e Apuração do Cumprimento do Limite Legal	
	Valor	% sobre a RCL Ajustada
<b>DTP e Apuração do Cumprimento do Limite Legal</b>	-	-
RECEITA CORRENTE LIQUIDA - RCL (IV)	230.865.723,06	
(-) Transferências Obrigatórias da União Relativas às Emendas Individuais (art. 166-A, §1º, da CF) (V)	1.246.000,00	
(-) Transferências obrigatórias da União relativas às emendas de bancada (art. 166, § 16, da CF) e ao vencimento dos agentes comunitários de saúde e de combate às endemias (CF, art. 198, §11) (VI)	0,00	
= RECEITA CORRENTE LÍQUIDA AJUSTADA PARA CÁLCULO DOS LIMITES DA DESPESA COM PESSOAL (VII) = (IV - V - VI)	229.619.723,06	
DESPESA TOTAL COM PESSOAL - DTP (VIII) = (IIIa + IIIb)	96.228.545,48	41,91
LIMITE MÁXIMO (IX) (incisos I, II e III, art. 20 da LRF)	123.994.650,45	54,00
LIMITE PRUDENCIAL (X) = (0,95 x IX) (parágrafo único do art. 22 da LRF)	117.794.917,93	51,30
LIMITE DE ALERTA (XI) = (0,90 x IX) (inciso II do §1º do art. 59 da LRF)	111.595.185,41	48,60


## RGF-Anexo 01 | Tabela 1.0 - Demonstrativo da Despesa com Pessoal


Notas Explicativas	Valores
	31/12/2023
Notas Explicativas	-
Notas Explicativas	-

 <p>Sistema de Informações Contábeis e Fiscais do Setor Público Brasileiro</p> <p><b>TESOURO NACIONAL</b></p>	<b>Relatório de Gestão Fiscal</b>	
	Prefeitura Municipal de Pedreira - SP (Poder Executivo)	
	Orçamentos Fiscal e da Seguridade Social	
	CNPJ:	
	Exercício: 2023	
Período de referência: 3º quadrimestre		

**RGF-Anexo 01 | Tabela 1.2 - Trajetória de Retorno ao Limite da Despesa Total com Pessoal**


Trajetória de Retorno ao Limite da Despesa Total com Pessoal	Exercício de Descumprimento do Limite No Quadrimestre/Semestre		Apuração da Trajetória de Retorno ao Limite da DTP	
	Limite Máximo (a)	% DTP (b)	Exercício do Primeiro Período Seguinte	Exercício do Segundo Período Seguinte
Trajetória de Retorno ao Limite da Despesa Total com Pessoal			Reduzir Mínimo de 13 do Excedente (c) = (137-c)	Reduzir Residual (g) = (f-a)
Valores Percentuais			Limite (e) = (b-a)	Limite (h) = (a)
			% DTP (f)	% DTP (i)



 <p>Sistema de Informações Contábeis e Fiscais do Setor Público Brasileiro TESOURO NACIONAL</p>	<b>Relatório de Gestão Fiscal</b>
	<b>Prefeitura Municipal de Pedreira - SP (Poder Executivo)</b>
	<b>Orçamentos Fiscal e da Seguridade Social</b>
	<b>CNPJ:</b>
	<b>Exercício: 2023</b>
	<b>Período de referência: 3º quadrimestre</b>

**RGF-Anexo 01 | Tabela 1.2 - Trajetória de Retorno ao Limite da Despesa Total com Pessoal**


Parâmetros para Redução do Excedente de DTP (art. 15 da LC 178/2021)	Percentual
	Percentual
<b>Parâmetros para Redução do Excedente de DTP (art. 15 da LC 178/2021)</b>	-
Limite Máximo (IX) (%) (LRF, art. 20)	
DTP em 2021 (XII) (%)	
Excedente em 2021 (XIII) = (XII - IX) (%)	
Redutor anual (XIV) = (0,10 x XIII) (%)	




 <p>Sistema de Informações Contábeis e Fiscais do Setor Público Brasileiro</p>	<b>Relatório de Gestão Fiscal</b>	
	<b>Prefeitura Municipal de Pedreira - SP (Poder Executivo)</b>	
	<b>Orçamentos Fiscal e da Seguridade Social</b>	
	<b>CNPJ:</b>	
	<b>Exercício: 2023</b>	
<b>Período de referência: 3º quadrimestre</b>		

**RGF-Anexo 01 | Tabela 1.2 - Trajetória de Retorno ao Limite da Despesa Total com Pessoal**

	Apuriação da Trajetória de Retorno ao Limite da DTP (art. 15 da LC 178/2021)										
	2021	2022	2023	2024	2025	2026	2027	2028	2030	2031	2032
Trajetória de Retorno ao Limite da Despesa Total com Pessoal (art. 15 da LC 178/2021)											
Trajetória de Retorno ao Limite da Despesa Total com Pessoal (art. 15 da LC 178/2021)											
RECEITA CORRENTE LÍQUIDA AJUSTADA PARA CÁLCULO DOS LIMITES DA DESPESA COM PESSOAL (VI)											
DESPESA TOTAL COM PESSOAL - DTP (VII)											
% DTP (VII / VI)											
LIMITE CONFORME ART. 15 DA LC 178/2021 (%)											



 <p>Sistema de Informações Contábeis e Fiscais do Setor Público Brasileiro TESOURO NACIONAL</p>	<b>Relatório de Gestão Fiscal</b>
	<b>Prefeitura Municipal de Pedreira - SP (Poder Executivo)</b>
	<b>Orçamentos Fiscal e da Seguridade Social</b>
	<b>CNPJ:</b>
	<b>Exercício: 2023</b>
	<b>Período de referência: 3º quadrimestre</b>

**RGF-Anexo 01 | Tabela 1.2 - Trajetória de Retorno ao Limite da Despesa Total com Pessoal**


Notas Explicativas	Valores
	31/12/2023
<b>Notas Explicativas</b>	-
Identificação do Quadrimestre em que Excedeu o Limite e dos Períodos de Retorno	
Notas Explicativas	

**RGF-Anexo 01 | Tabela 1.2 - Trajetória de Retorno ao Limite da Despesa Total com Pessoal**

Notas Explicativas	Valores
	31/12/2023
<b>Notas Explicativas</b>	-
Identificação do Quadrimestre em que Excedeu o Limite e dos Períodos de Retorno	
Notas Explicativas	

**RGF-Anexo 01 | Tabela 1.4 - Demonstrativo da Despesa com Pessoal - Ente Consorciado**

Notas Explicativas	Valores
	31/12/2023
<b>Notas Explicativas</b>	-
Notas Explicativas	






**TESOURO NACIONAL**

**Relatório de Gestão Fiscal**  
**Prefeitura Municipal de Pedreira - SP (Poder Executivo)**  
**Orçamentos Fiscal e da Seguridade Social**  
**CNPJ:**  
**Exercício: 2023**  
**Período de referência: 3º quadrimestre**


**RGF-Anexo 02 | Tabela 2.0 - Demonstrativo da Dívida Consolidada Líquida - Estados, DF e Municípios**


	Demonstrativo da Dívida Consolidada Líquida	Cálculo da Dívida Consolidada Líquida		
		SALDO DO EXERCÍCIO ANTERIOR	SALDO DO EXERCÍCIO DE 2023	
			Até o 1º Quadrimestre	Até o 2º Quadrimestre
<b>Dívida Consolidada</b>				
DÍVIDA CONSOLIDADA - DC (I)		59.870.726,46	53.022.937,94	71.190.325,65
Dívida Mobiliária		0,00	0,00	0,00
Dívida Contratual		56.280.379,11	49.713.200,28	65.506.082,72
Empréstimos		13.898.583,20	10.318.196,42	25.348.876,53
Internos		13.898.583,20	10.318.196,42	25.348.876,53
Externos		0,00	0,00	0,00
Reestruturação da Dívida de Estados e Municípios		0,00	0,00	0,00
Financiamentos		0,00	0,00	0,00
Internos				
Externos				
Parcelamento e Renegociação de Dívidas		42.101.795,91	39.255.003,86	40.017.206,19
De Tributos				
De Contribuições Previdenciárias		41.001.119,78	38.449.059,67	39.385.929,17
De Demais Contribuições Sociais		140.402,40	98.352,79	116.577,11
De FGTS		434.782,41	350.782,41	365.041,67
Com Instituição Não Financeira		525.491,32	356.808,99	285.210,96
Demais Dívidas Contratuais		260.000,00	140.000,00	140.000,00
Precatórios Posteriores a 05/05/2000 (inclusive) Vencidos e Não Pagos		3.562.971,64	3.262.361,95	5.684.242,93
Outras Dívidas		47.375,71	47.375,71	0,00
DEDUÇÕES (II)				
Disponibilidade de Caixa		26.508.496,91	35.981.560,31	36.528.778,66
Disponibilidade de Caixa Bruta		25.262.815,91	34.735.879,31	35.283.097,66
(-) Restos a Pagar Processados		32.516.289,36	42.041.221,72	41.632.597,33
(-) Depósitos Restituíveis e Valores Vinculados		3.468.989,00	4.612.206,88	3.514.889,50
Demais Haveres Financeiros		3.784.474,45	2.693.135,53	1.763.281,27
DÍVIDA CONSOLIDADA LÍQUIDA (DCL) (III) = (I - II)		1.245.681,00	1.245.681,00	1.245.681,00
RECEITA CORRENTE LÍQUIDA - RCL (IV)		33.362.229,55	17.041.377,63	20.484.548,19
(-) Transferências Obrigatórias da União Relativas às Emendas Individuais (art. 166-A, § 1º, da CF) (V)		218.439.422,42	222.892.261,96	222.186.564,12
= RECEITA CORRENTE LÍQUIDA AJUSTADA PARA CÁLCULO DOS LIMITES DE ENDIVIDAMENTO (VI) = (IV - V)		450.000,00	450.000,00	196.000,00
% da DC sobre a RCL AJUSTADA (IV/V)		217.989.422,42	222.442.261,96	221.989.564,12
% da DCL sobre a RCL AJUSTADA (III/V)		27,46	23,84	31,00
LIMITE DEFINIDO POR RESOLUÇÃO DO SENADO FEDERAL		15,30	7,66	15,10
LIMITE DE ALERTA (inciso III do § 1º do art. 59 da LRF)		261.587.306,90	266.930.714,35	275.543.667,67
<b>Outros Valores Não Integrantes da DC</b>		238.428.576,21	240.237.642,92	241.989.300,90
Precatórios Anteriores a 05/05/2000		0,00	0,00	0,00
Precatórios Posteriores a 05/05/2000 (Não incluídos na DC)		0,00	0,00	0,00
Passivo Atuarial				
RP Não-Processados				
Antecipações de Receita Orçamentária - ARO		3.090.701,67	1.647.803,62	3.800.752,32
Dívida Contratual de PPP				

 Sistema de Informações Contábeis e Fiscais do Setor Público Brasileiro <b>TESOURO NACIONAL</b>	<b>Relatório de Gestão Fiscal</b>
	<b>Prefeitura Municipal de Pedreira - SP (Poder Executivo)</b>
	<b>Orçamentos Fiscal e da Seguridade Social</b>
	<b>CNPJ:</b>
	<b>Exercício: 2023</b>

<b>Período de referência: 3º quadrimestre</b>
---


Demonstrativo da Dívida Consolidada Líquida	Cálculo da Dívida Consolidada Líquida	
	SALDO DO EXERCÍCIO ANTERIOR	SALDO DO EXERCÍCIO DE 2023
Apropriação de Depósitos Judiciais	Até o 1º Quadrimestre	Até o 2º Quadrimestre
		Até o 3º Quadrimestre



 <p>Sistema de Informações Contábeis e Fiscais do Setor Público Brasileiro</p> <p><b>TESOURO NACIONAL</b></p>	<b>Relatório de Gestão Fiscal</b>
	<b>Prefeitura Municipal de Pedreira - SP (Poder Executivo)</b>
	<b>Orçamentos Fiscal e da Seguridade Social</b>
	<b>CNPJ:</b>
	<b>Exercício: 2023</b>
<b>Período de referência: 3º quadrimestre</b>	

**RGF-Anexo 02 | Tabela 2.0 - Demonstrativo da Dívida Consolidada Líquida - Estados, DF e Municípios**


Notas Explicativas	Valores
	31/12/2023
Notas Explicativas	-
Notas Explicativas	




 <p>Sistema de Informações Contábeis e Fiscais do Setor Público Brasileiro</p> <p><b>TESOURO NACIONAL</b></p>	<b>Relatório de Gestão Fiscal</b>
	<b>Prefeitura Municipal de Pedreira - SP (Poder Executivo)</b>
	<b>Orçamentos Fiscal e da Seguridade Social</b>
	<b>CNPJ:</b>
	<b>Exercício: 2023</b>
<b>Período de referência: 3º quadrimestre</b>	

**RGF-Anexo 02 | Tabela 2.1 - Trajetória de Retorno ao Limite da Dívida Consolidada Líquida - Estados, DF e Municípios**


Trajetória de Retorno ao Limite da Dívida Consolidada Líquida	Exercício em que Excedeu o Limite		Exercício do primeiro período seguinte		Exercício do segundo período seguinte		Exercício do terceiro período seguinte	
	Limite Miléimo (a)	% DCL (b)	Limite (c)	% DCL (d)	Limite (e)	% DCL (f)	Limite (g)	% DCL (h)
Trajetória de Retorno ao Limite da Dívida Consolidada Líquida								
Valores Percentuais								



 <p><b>siconfi</b> Sistema de Informações Contábeis e Fiscais do Setor Público Brasileiro <b>TESOURO NACIONAL</b></p>	<b>Relatório de Gestão Fiscal</b>
	<b>Prefeitura Municipal de Pedreira - SP (Poder Executivo)</b>
	<b>Orçamentos Fiscal e da Seguridade Social</b>
	<b>CNPJ:</b>
	<b>Exercício: 2023</b>
<b>Período de referência: 3º quadrimestre</b>	

**RGF-Anexo 02 | Tabela 2.1 - Trajetória de Retorno ao Limite da Dívida Consolidada Líquida - Estados, DF e Municípios**

Notas Explicativas	Valores
	31/12/2023
<b>Notas Explicativas</b>	-
Notas Explicativas	
Identificação do Quadrimestre em que Excedeu o Limite e dos Períodos de Retorno	





**TESOURO NACIONAL**

Sistema de Informações  
Contábeis e Fiscais  
do Setor Público Brasileiro

**Relatório de Gestão Fiscal**

**Prefeitura Municipal de Pedreira - SP (Poder Executivo)**

**Orçamentos Fiscal e da Seguridade Social**


**CNPJ:**

**Exercício: 2023**

**Período de referência: 3º quadrimestre**

**RGF-Anexo 03 | Tabela 3.0 - Demonstrativo das Garantias e Contragarantias de Valores**

	Garantias Concedidas e Contragarantias Recebidas	Saldo das Garantias Concedidas e Contragarantias Recebidas		
		SALDO DO EXERCÍCIO ANTERIOR	Até o 1º Quadrimestre	Até o 2º Quadrimestre
			Até o 1º Quadrimestre	Até o 2º Quadrimestre
				Até o 3º Quadrimestre
<b>Garantias Concedidas</b>				
<b>Garantias Concedidas</b>				
AOS ESTADOS (I)				
Em Operações de Crédito Externas				
Em Operações de Crédito Internas				
AOS MUNICÍPIOS (II)				
Em Operações de Crédito Externas				
Em Operações de Crédito Internas				
AS ENTIDADES CONTROLADAS (III)				
Em Operações de Crédito Externas				
Em Operações de Crédito Internas				
POR MEIO DE FUNDOS E PROGRAMAS (IV)				
TOTAL GARANTIAS CONCEDIDAS (V) = (I + II + III + IV)		218.439.422,42	222.892.261,96	222.185.564,12
RECEITA CORRENTE LÍQUIDA - RCL (VI)		450.000,00	450.000,00	196.000,00
(-) Transferências Obrigatórias da União, Relativas às Emendas Individuais (art. 166-A, §1º, da CF) (VII)				
= RECEITA CORRENTE LÍQUIDA AJUSTADA PARA CÁLCULO DOS LIMITES DE ENDIVIDAMENTO (VIII) = (VI - VII)		217.989.422,42	222.442.261,96	221.989.564,12
% do TOTAL DAS GARANTIAS sobre a RCL AJUSTADA (V/VIII)				0,00
LIMITE DEFINIDO POR RESOLUÇÃO DO SENADO FEDERAL				
LIMITE DE ALERTA (Inciso III § 1º do art. 69 da LRF)				
<b>Contragarantias Recebidas</b>				
<b>Contragarantias Recebidas</b>				
DOS ESTADOS (IX)				
Em Garantia às Operações de Crédito Externas				
Em Garantia às Operações de Crédito Internas				
DOS MUNICÍPIOS (X)				
Em Garantia às Operações de Crédito Externas				
Em Garantia às Operações de Crédito Internas				
DAS ENTIDADES CONTROLADAS (XI)				
Em Garantia às Operações de Crédito Externas				
Em Garantia às Operações de Crédito Internas				
EM GARANTIAS POR MEIO DE FUNDOS E PROGRAMAS (XII)				
TOTAL CONTRAGARANTIAS RECEBIDAS (XIII) = (IX + X + XI + XII)				

 <p>Sistema de Informações Contábeis e Fiscais do Setor Público Brasileiro</p> <p>TESOURO NACIONAL</p>	<b>Relatório de Gestão Fiscal</b>
	<b>Prefeitura Municipal de Pedreira - SP (Poder Executivo)</b>
	<b>Orçamentos Fiscal e da Seguridade Social</b>
	<b>CNPJ:</b>
	<b>Exercício: 2023</b>
	<b>Período de referência: 3º quadrimestre</b>

## RGF-Anexo 03 | Tabela 3.0 - Demonstrativo das Garantias e Contragarantias de Valores

Notas Explicativas	Valores
	31/12/2023
Notas Explicativas	-
Notas Explicativas	-

## RGF-Anexo 04 | Tabela 4.0 - Demonstrativo das Operações de Crédito - Estados, DF e Municípios

Operações de Crédito	Valor Realizado no Período	
	VALOR REALIZADO	
	No Quadrimestre de Referência	Até o Quadrimestre de Referência (a)
<b>Operações de Crédito</b>	-	-
Mobiliária		
Interna		
Externa		
Contratual	12.930.000,00	13.272.886,12
Interna	12.930.000,00	13.272.886,12
Empréstimos	12.930.000,00	13.272.886,12
Aquisição Financiada de Bens e Arrendamento Mercantil Financeiro	0,00	0,00
Antecipação de Receita pela Venda a Termo de Bens e Serviços	0,00	0,00
Assunção, Reconhecimento e Confissão de Dívidas (LRF, art. 29, § 1º)	0,00	0,00
Operações de Crédito não sujeitas ao limite para fins de contratação (I)	0,00	0,00
Externa		
Empréstimos	0,00	0,00
Aquisição Financiada de Bens e Arrendamento Mercantil Financeiro	0,00	0,00
Antecipações de Receitas pela Venda a Termo de Bens e Serviços	0,00	0,00
Assunção, Reconhecimento e Confissão de Dívidas (LRF, art. 29, § 1º)	0,00	0,00
Operações de crédito não sujeitas ao limite para fins de contratação (II)	0,00	0,00
<b>TOTAL (III)</b>	<b>12.930.000,00</b>	<b>13.272.886,12</b>

## RGF-Anexo 04 | Tabela 4.0 - Demonstrativo das Operações de Crédito - Estados, DF e Municípios

Apuração do Cumprimento dos Limites	Apuração do Cumprimento dos Limites	
	VALOR	% SOBRE A RCL AJUSTADA
<b>Apuração do Cumprimento dos Limites</b>	-	-
RECEITA CORRENTE LÍQUIDA - RCL (IV)	230.865.723,06	
(-) Transferências Obrigatórias da União Relativas às Emendas Individuais (art. 166-A, §1º, da CF) (V)	1.246.000,00	
= RECEITA CORRENTE LÍQUIDA AJUSTADA PARA CÁLCULO DOS LIMITES DE ENDIVIDAMENTO (VI) = (IV - V)	229.619.723,06	
OPERAÇÕES VEDADAS (VII)	0,00	0,00
<b>TOTAL CONSIDERADO PARA FINS DA APURAÇÃO DO CUMPRIMENTO DO LIMITE (VIII) = (IIIa + VII - Ia - IIa)</b>	<b>13.272.886,12</b>	<b>5,78</b>
LIMITE GERAL DEFINIDO POR RESOLUÇÃO DO SENADO FEDERAL PARA AS OPERAÇÕES DE CRÉDITO INTERNAS E EXTERNAS	36.739.155,69	16,00
LIMITE DE ALERTA (inciso III do § 1º do art. 59 da LRF)	33.065.240,12	14,40
OPERAÇÕES DE CRÉDITO POR ANTECIPAÇÃO DA RECEITA ORÇAMENTÁRIA		0,00
LIMITE DEFINIDO POR RESOLUÇÃO DO SENADO FEDERAL PARA AS OPERAÇÕES DE CRÉDITO POR ANTECIPAÇÃO DA RECEITA ORÇAMENTÁRIA	16.073.380,61	7,00

## RGF-Anexo 04 | Tabela 4.0 - Demonstrativo das Operações de Crédito - Estados, DF e Municípios

Outras Operações Que Integram a Dívida Consolidada	Valor Realizado no Período	
	VALOR REALIZADO	
	No Quadrimestre de Referência	Até o Quadrimestre de Referência (a)
<b>Outras Operações Que Integram a Dívida Consolidada</b>	-	-
Parcelamentos de Dívidas		
Tributos		
Contribuições Previdenciárias		
FGTS		
Demais Contribuições Sociais		
Operações de Reestruturação e Recomposição do Principal de Dívidas		

## RGF-Anexo 04 | Tabela 4.0 - Demonstrativo das Operações de Crédito - Estados, DF e Municípios

Notas Explicativas	Valores
	31/12/2023
Notas Explicativas	-
Notas Explicativas	-



**TESOURO NACIONAL**

Sistema de Informações Contábeis e Fiscais do Setor Público Brasileiro

---

**Relatório de Gestão Fiscal**

**Prefeitura Municipal de Pedreira - SP (Poder Executivo)**

**Orçamentos Fiscal e da Seguridade Social**


**CNPJ:**

**Exercício: 2023**

**Período de referência: 3º quadrimestre**

**RGF-Anexo 05 | Tabela 5.0 - Demonstrativo da Disponibilidade de Caixa e dos Restos a Pagar**

Disponibilidade de Caixa	Disponibilidade de Caixa										DISPONIBILIDADE DE CAIXA LÍQUIDA (APOS A INSCRIÇÃO EM RESTOS A PAGAR NÃO PROCESSADOS DO EXERCÍCIO) (I) = (B) - (I)
	DISPONIBILIDADE DE CAIXA BRUTA (I)	Restos a Pagar Liquidados e Não Pagos De Exercícios Anteriores (B)	Exercício (C)	Recursos Especiais e Não Liquidados de Exercícios Anteriores (D)	Demais Obrigações Financeiras (E)	INSUFICIÊNCIA FINANCEIRA VERIFICADA NO CONSORCIO PÚBLICO (F)	DISPONIBILIDADE DE CAIXA LÍQUIDA (ANTES DA INSCRIÇÃO EM RESTOS A PAGAR NÃO PROCESSADOS DO EXERCÍCIO) (G) = [(B)-(C)+(D)-(E)-(F)]	RETOSS A PAGAR EMPENHADOS E NÃO LIQUIDADOS DO EXERCÍCIO (H)	EMPENHOS NÃO LIQUIDADOS CANCELADOS (NÃO INSCRITOS POR INSUFICIÊNCIA FINANCEIRA)	DISPONIBILIDADE DE CAIXA LÍQUIDA (APOS A INSCRIÇÃO EM RESTOS A PAGAR NÃO PROCESSADOS DO EXERCÍCIO) (I) = (G) - (H)	
TOTAL DOS RECURSOS NÃO VINCULADOS (I)	16.726.287,89	3.000.086,40		457.274,33	-14.903.269,62		28.172.202,78			28.172.202,78	
Recursos Não Vinculados de Impostos	13.647.514,38	3.000.086,40		432.064,66	-8.645.338,05		18.860.707,38			18.860.707,38	
Outros Recursos não Vinculados	3.078.773,50	0,00		25.209,67	-6.257.931,57		9.311.485,40			9.311.485,40	
TOTAL DOS RECURSOS VINCULADOS (EXCETO AO RPPS) (II)	24.691.082,72	595.100,10		223.441,34	17.884.380,31					6.274.160,97	
Recursos Vinculados à Educação	2.041.508,61	80.259,45		192.420,62	-128.183,00		1.896.972,54			1.896.972,54	
Transferências do FUNDEB	769.614,89	0,00		0,00			895.767,89			895.767,89	
Outros Recursos Vinculados à Educação	1.271.893,72	80.259,45		192.420,62			1.001.174,65			1.001.174,65	
Recursos Vinculados à Saúde	7.386.722,01	415.882,06		16.649,85			6.959.375,10			6.959.375,10	
Transferências Fundo a Fundo de Recursos do SUS	5.900.989,21	0,00		12.632,25			5.888.356,96			5.888.356,96	
Outros Recursos Vinculados à Saúde	1.467.732,80	415.882,06		3.832,60			1.049.018,14			1.049.018,14	
Recursos Vinculados à Assistência Social	498.813,14	11.067,36		290,00			482.465,78			482.465,78	
Recursos Vinculados à Previdência Social (Exceto ao RPPS)											
Demais Vinculações Decorrentes de Transferências	2.645.069,73	1.851,22		670,27			2.642.548,24			2.642.548,24	
Transferências de Convênios e Instrumentos Congêneros (exceto Educação, Saúde e Transferências)	1.795.169,11	1.851,22		670,27			1.796.647,62			1.796.647,62	
Outras Vinculações Decorrentes de Transferências	846.900,62			2.088,80			845.900,62			845.900,62	
Demais Vinculações Legais	11.480.054,12	0,01		0,00			11.477.895,31			11.477.895,31	
Recursos de Operações de Crédito (exceto Recursos à Educação e à Saúde)	11.376.824,65	0,00		0,00			11.375.824,65			11.375.824,65	
Recursos de Alimnção de Bens/Ativos	104.229,47	0,01					104.229,46			104.229,46	
Recursos Vinculados a Fundos (exceto Educação, Saúde, Assistência e Previdnrcial)		0,00									
Outros Vinculados Legais	654.681,58	0,00		2.088,80			-2.088,80			-2.088,80	
Recursos Extraparamentares	7.232,53	0,00		11.516,80			-4.284,27			-4.284,27	
TOTAL DOS RECURSOS VINCULADOS AO RPPS (II)											
Recursos Vinculados ao RPPS - Fundo em Capitalização (Plano Previdenciário)											
Recursos Vinculados ao RPPS - Fundo em Repartição (Plano Financeiro)											
Recursos Vinculados ao RPPS - Taxa de Administração											
TOTAL (IV) = (I) + (II)	41.417.370,61	3.595.186,50		680.715,67	2.781.110,69		34.446.380,75			34.446.380,75	

 <p>Sistema de Informações Contábeis e Fiscais do Setor Público Brasileiro</p> <p>TESOURO NACIONAL</p>	<b>Relatório de Gestão Fiscal</b>
	<b>Prefeitura Municipal de Pedreira - SP (Poder Executivo)</b>
	<b>Orçamentos Fiscal e da Seguridade Social</b>
	<b>CNPJ:</b>
	<b>Exercício: 2023</b>
	<b>Período de referência: 3º quadrimestre</b>

**RGF-Anexo 05 | Tabela 5.0 - Demonstrativo da Disponibilidade de Caixa e dos Restos a Pagar**

Notas Explicativas	Valores
	31/12/2023
Notas Explicativas	-
Notas Explicativas	-

**RGF-Anexo 06 | Tabela 6.0 - Demonstrativo Simplificado do Relatório de Gestão Fiscal**

Receita Corrente Líquida	Valor Até o Quadrimestre	
	VALOR ATÉ O QUADRIMESTRE DE REFERÊNCIA	
Receita Corrente Líquida	-	
Receita Corrente Líquida		230.865.723,06
Receita Corrente Líquida Ajustada para Cálculo dos Limites de Endividamento		229.619.723,06
Receita Corrente Líquida Ajustada para Cálculo dos Limites da Despesa com Pessoal		229.619.723,06

**RGF-Anexo 06 | Tabela 6.0 - Demonstrativo Simplificado do Relatório de Gestão Fiscal**

Despesa com Pessoal	Valor Realizado no Período	
	VALOR	% SOBRE A RCL AJUSTADA
Despesa com Pessoal	-	-
Despesa Total com Pessoal - DTP	96.228.545,48	41,91
Limite Máximo (incisos I, II e III art. 20 da LRF) - <-%>	123.994.650,45	54,00
Limite Prudencial (parágrafo único art. 22 da LRF) - <-%>	117.794.917,93	51,30
Limite de Alerta (inciso II do §1º do art. 59 da LRF) - <-%>	111.595.185,41	48,60

**RGF-Anexo 06 | Tabela 6.0 - Demonstrativo Simplificado do Relatório de Gestão Fiscal**

Dívida Consolidada	Comparativo do Saldo da Dívida	
	VALOR ATÉ O QUADRIMESTRE DE REFERÊNCIA	% SOBRE A RCL AJUSTADA
Dívida Consolidada	-	-
Dívida Consolidada Líquida	34.661.546,99	15,10
Limite Definido por Resolução do Senado Federal	275.543.667,67	120,00

**RGF-Anexo 06 | Tabela 6.0 - Demonstrativo Simplificado do Relatório de Gestão Fiscal**

Garantias de Valores	Comparativo do Saldo de Garantia	
	VALOR ATÉ O QUADRIMESTRE DE REFERÊNCIA	% SOBRE A RCL AJUSTADA
Garantias de Valores	-	-
Total das Garantias Concedidas		0,00
Limite Definido por Resolução do Senado Federal	50.516.339,07	22,00

**RGF-Anexo 06 | Tabela 6.0 - Demonstrativo Simplificado do Relatório de Gestão Fiscal**

Operações de Crédito	Valor Realizado no Período	
	VALOR ATÉ O QUADRIMESTRE DE REFERÊNCIA	% SOBRE A RCL AJUSTADA
Operações de Crédito	-	-
Operações de Crédito Internas e Externas	13.272.886,12	5,78
Limite Definido pelo Senado Federal para Operações de Crédito Externas e Internas	36.739.155,69	16,00
Operações de Crédito por Antecipação da Receita	0,00	0,00
Limite Definido pelo Senado Federal para Operações de Crédito por Antecipação da Receita	16.073.380,61	7,00

**RGF-Anexo 06 | Tabela 6.0 - Demonstrativo Simplificado do Relatório de Gestão Fiscal**

Restos a Pagar	Restos a Pagar e Disponibilidade de Caixa	
	RESTOS A PAGAR EMPENHADOS E NÃO LIQUIDADOS DO EXERCÍCIO	DISPONIBILIDADE DE CAIXA LÍQUIDA (APÓS A INSCRIÇÃO EM RESTOS A PAGAR NÃO PROCESSADOS DO EXERCÍCIO)
Restos a Pagar	-	-
Valor Total		34.446.363,75

**RGF-Anexo 06 | Tabela 6.0 - Demonstrativo Simplificado do Relatório de Gestão Fiscal**

Notas Explicativas	Valores
	31/12/2023
Notas Explicativas	-
Notas Explicativas	-

**Fábio Vinícius Polidoro**  
Prefeito Municipal

**Giovana de Campos Tiozo Mazzini**  
Diretora Depto. de Contabilidade

**Jonas Lúcio**  
Responsável pelo Controle Interno