



TESOURO NACIONAL


Sistema de Informações Contábeis e Fiscais do Setor Público Brasileiro

Relatório Resumido de Execução Orçamentária
Prefeitura Municipal de Pedreira - SP (Poder Executivo)
Orçamentos Fiscal e da Seguridade Social
CNPJ:
Exercício: 2022
Período de referência: 6º bimestre

Despesas Orçamentárias	Estágios da Despesa Orçamentária										
	DOTAÇÃO INICIAL (d)	DOTAÇÃO ATUALIZADA (e)	DESPESAS EMPENHADAS NO BIMESTRE	DESPESAS EMPENHADAS ATÉ O BIMESTRE (f)	SALDO (g) = (e-f)	DESPESAS LIQUIDADAS NO BIMESTRE	DESPESAS LIQUIDADAS ATÉ O BIMESTRE (h)	SALDO (i) = (h-g)	DESPESAS PAGAS ATÉ O BIMESTRE (j)	INSCRITAS EM RESTOS A PAGAR NÃO PROCESSADOS (k)	
DESPESAS (EXCETO INTRA-ORÇAMENTÁRIAS) (VIII)	230.252.705,00	259.596.180,22	16.385.283,83	222.993.874,40	36.602.305,82	42.351.763,75	220.535.005,07	39.243.175,15	215.500.537,50	2.640.869,33	
DESPESAS CORRENTES	187.240.305,00	217.106.486,80	15.688.680,13	197.615.179,94	19.491.306,96	37.918.775,09	195.937.501,67	21.168.985,13	192.334.234,64	1.677.678,17	
PESSOAL E ENCARGOS SOCIAIS	81.348.000,00	92.195.162,60	17.795.179,36	87.476.547,23	4.718.615,37	18.114.071,68	87.476.547,23	4.718.615,37	86.419.026,16		
JUROS E ENCARGOS DA DÍVIDA	597.700,00	779.100,00	13.085,30	763.876,15	15.223,85	28.034,64	763.876,15	15.223,85	763.876,15		
OUTRAS DESPESAS CORRENTES	106.294.605,00	124.132.224,20	-2.219.594,53	109.374.756,46	14.757.467,74	19.776.668,77	107.697.078,29	16.435.145,91	105.151.332,33	1.677.678,17	
DESPESAS DE CAPITAL	41.101.700,00	42.489.293,42	796.603,70	25.378.694,56	17.110.598,86	4.432.988,66	24.415.503,40	18.073.790,02	23.166.302,86	963.191,16	
INVESTIMENTOS	34.063.800,00	34.539.893,42	-546.349,24	18.405.041,25	16.134.852,17	2.651.904,81	17.441.850,09	17.098.043,33	16.192.649,55	963.191,16	
INVERSÕES FINANCEIRAS											
AMORTIZAÇÃO DA DÍVIDA	7.037.900,00	7.949.400,00	1.342.952,94	6.973.653,31	975.746,69	1.781.053,85	6.973.653,31	975.746,69	6.973.653,31		
RESERVA DE CONTINGÊNCIA	1.910.700,00	400,00			400,00			400,00			
DESPESAS (INTRA-ORÇAMENTÁRIAS) (IX)	3.240.600,00	2.251.000,00	456.629,81	2.041.133,86	209.866,14	456.629,81	2.041.133,86	209.866,14	2.040.676,03		
SUBTOTAL DAS DESPESAS (X) = (VIII + IX)	233.493.305,00	261.847.180,22	16.841.913,64	225.035.008,26	36.812.171,96	42.809.393,56	222.394.138,93	39.453.041,29	217.541.213,53	2.640.869,33	
AMORTIZAÇÃO DA DÍVIDA / REFINANCIAMENTO (XI)											
Amortização da Dívida Interna											
Dívida Mobiliária											
Dívida Contratual											
Amortização da Dívida Externa											
Dívida Mobiliária											
Dívida Contratual											
TOTAL DAS DESPESAS (XII) = (X + XI)	233.493.305,00	261.847.180,22	16.841.913,64	225.035.008,26	36.812.171,96	42.809.393,56	222.394.138,93	39.453.041,29	217.541.213,53	2.640.869,33	
SUPERÁVIT (XIII)				3.771.864,97			6.412.734,00		11.265.659,40		
TOTAL COM SUPERÁVIT (XIV) = (XII) + (XIII)	233.493.305,00	261.847.180,22	16.841.913,64	228.806.872,93		42.809.393,56	228.806.872,93		228.806.872,93	2.640.869,33	
RESERVA DO RPPS											

RREO-Anexo 01 | Tabela 1.0 - Balanço Orçamentário

Receitas Intra Orçamentárias	Estágios da Receita Intra-Orçamentária			
	PREVISÃO INICIAL	PREVISÃO ATUALIZADA (a)	RECEITAS REALIZADAS	SALDO (e-c)
			% (b/a)	% (e/a)
	No Bimestre (b)	Até o Bimestre (c)		
Receitas Intra Orçamentárias				
RECEITAS (INTRA-ORÇAMENTÁRIAS) (II)	3.021.200,00	3.021.200,00	20,91	67,55
RECEITAS CORRENTES	3.021.200,00	3.021.200,00	20,91	67,55
IMPOSTOS, TAXAS E CONTRIBUIÇÕES DE MELHORIA				
Impostos				
Taxas				
Contribuição de Melhoria				
CONTRIBUIÇÕES				
Contribuições Sociais				
Contribuições Econômicas				
Contribuições para Entidades Privadas de Serviço Social e de Formação Profissional				
Contribuição para o Custeio do Serviço de Iluminação Pública				
RECEITA PATRIMONIAL				
Exploração do Patrimônio Imobiliário do Estado				
Valores Mobiliários				
Delegação de Serviços Públicos Mediante Concessão, Permissão, Autorização ou Licença				

 Sistema de Informações Contábeis e Fiscais do Setor Público Brasileiro TESOURO NACIONAL	Relatório Resumido de Execução Orçamentária
	Prefeitura Municipal de Pedreira - SP (Poder Executivo)
	Orçamentos Fiscal e da Seguridade Social
	CNPJ:
	Exercício: 2022
	Período de referência: 6º bimestre

RREO-Anexo 01 | Tabela 1.0 - Balanço Orçamentário

Notas Explicativas	Valores
	31/12/2022
Notas Explicativas	-
Notas Explicativas	-



TESOURO NACIONAL

Sistema de Informações
Contábeis e Fiscais
do Setor Público Brasileiro

Relatório Resumido de Execução Orçamentária
Prefeitura Municipal de Pedreira - SP (Poder Executivo)
Orçamentos Fiscal e da Seguridade Social
CNPJ:
Exercício: 2022
Período de referência: 6º bimestre


RREO-Anexo 02 | Tabela 2.0 - Demonstrativo da Execução das Despesas por Função/Subfunção | Total das Despesas Exceto Intra-Orçamentárias

Função/Subfunção	Execução da Despesa											INSCRITAS EM RESTOS A PAGAR NÃO PROCESSADOS (f)
	DOTAÇÃO INICIAL	DOTAÇÃO ATUALIZADA (e)	DESPESAS EMPENHADAS NO BIMESTRE	DESPESAS EMPENHADAS ATÉ O BIMESTRE (b)	% (b/(a+b))	SALDO (c) = (a+b)	DESPESAS LIQUIDADAS NO BIMESTRE	DESPESAS LIQUIDADAS ATÉ O BIMESTRE (d)	% (d/(total d))	SALDO (e) = (e-d)		
DESPESAS (EXCETO INTRA-ORÇAMENTÁRIAS) (f)	230.252.705,00	259.596.180,22	16.385.283,83	222.993.874,40	99,09	36.602.305,82	42.351.243,75	220.833.005,07	99,08	39.243.175,15	2.640.869,33	
Legislativa	2.700.000,00	2.700.000,00	389.229,23	2.653.735,44	1,18	46.264,56	464.342,30	2.653.735,44	1,19	46.264,56		
Ação Legislativa	2.700.000,00	2.700.000,00	389.229,23	2.653.735,44	1,18	46.264,56	464.342,30	2.653.735,44	1,19	46.264,56		
Controle Externo												
FU01 - Administração Geral												
FU01 - Demais Subfunções	1.449.300,00	1.684.700,00	297.742,97	1.643.074,55	0,73	41.625,45	352.918,41	1.642.654,45	0,74	42.045,55	420,10	
Judiciária												
Ação Judiciária												
Defesa do Interesse Público no Processo Judiciário	1.449.300,00	1.684.700,00	297.742,97	1.643.074,55	0,73	41.625,45	352.918,41	1.642.654,45	0,74	42.045,55	420,10	
FU02 - Administração Geral												
FU02 - Demais Subfunções												
Essencial à Justiça												
Defesa da Ordem Jurídica												
Representação Judicial e Extrajudicial												
FU03 - Administração Geral												
FU03 - Demais Subfunções												
Administração	15.716.500,00	19.031.100,00	1.537.709,58	18.284.299,49	8,13	746.800,51	3.453.036,92	18.080.862,72	8,13	950.237,28	203.436,77	
Planejamento e Orçamento	632.600,00	676.700,00	83.855,24	821.616,58	0,37	55.083,42	91.056,74	811.644,58	0,36	65.055,42	9.972,00	
FU04 - Administração Geral	10.196.400,00	11.511.300,00	576.268,32	11.079.194,29	4,92	433.115,71	2.174.480,31	10.982.017,23	4,94	529.282,77	96.167,06	
Administração Financeira	900.700,00	1.016.800,00	96.625,44	990.500,49	0,44	26.299,51	155.420,34	969.744,49	0,45	27.055,51	756,00	
Controle Interno	1.252.500,00	1.126.250,00	156.776,85	1.029.246,05	0,46	97.033,95	187.460,25	1.028.693,79	0,45	97.556,21	552,26	
Normalização e Fiscalização												
Tecnologia da Informação	662.700,00	886.500,00	86.032,91	856.931,22	0,38	27.568,78	145.413,53	851.410,22	0,38	35.089,78	7.521,00	
Ordenamento Territorial												
Formação de Recursos Humanos	764.800,00	1.287.800,00	116.448,10	1.227.221,45	0,55	60.578,55	259.078,54	1.162.128,44	0,52	126.671,56	65.093,01	
Administração de Recintas	1.286.400,00	2.171.350,00	320.486,99	2.137.311,62	0,95	34.038,36	349.597,56	2.115.395,22	0,95	55.954,78	21.916,40	
Administração de Concessões												
Comunicação Social												
FU04 - Demais Subfunções	20.400,00	154.400,00	99.222,13	141.287,79	0,06	13.112,21	100.529,63	139.828,75	0,06	14.571,25	1.459,04	
Defesa Aérea												
Defesa Naval												
Defesa Terrestre												
FU05 - Administração Geral												
FU05 - Demais Subfunções	4.617.200,00	4.602.200,00	628.437,89	3.896.455,05	1,73	705.744,95	732.700,54	3.879.040,98	1,74	723.159,02	17.414,07	
Segurança Pública	4.617.200,00	4.602.200,00	628.437,89	3.896.455,05	1,73	705.744,95	732.700,54	3.879.040,98	1,74	723.159,02	17.414,07	
Policimento												
Defesa Civil												
Informação e Inteligência												
FU06 - Administração Geral												
FU06 - Demais Subfunções	9.891.530,00	9.380.252,76	280.839,16	7.876.183,70	3,50	1.502.069,06	1.506.669,88	7.843.887,92	3,53	1.536.384,84	34.295,78	
Relações Exteriores	954.000,00	1.437.921,04	60.000,00	1.226.954,40	0,55	210.966,64	271.110,00	1.226.954,40	0,55	210.966,64		
Relações Diplomáticas												
Cooperação Internacional												
FU07 - Administração Geral												
FU07 - Demais Subfunções	9.891.530,00	9.380.252,76	280.839,16	7.876.183,70	3,50	1.502.069,06	1.506.669,88	7.843.887,92	3,53	1.536.384,84	34.295,78	
Assistência Social	954.000,00	1.437.921,04	60.000,00	1.226.954,40	0,55	210.966,64	271.110,00	1.226.954,40	0,55	210.966,64		
Assistência ao Idoso												
Assistência ao Portador de Deficiência												
Assistência à Criança e ao Adolescente	492.500,00	497.600,00	59.039,94	337.528,26	0,15	160.071,74	62.927,30	334.026,26	0,15	163.571,74	3.500,00	
Assistência Comunitária	8.445.030,00	7.444.731,72	161.800,22	6.313.701,04	2,81	1.131.030,68	1.172.632,58	6.282.905,26	2,83	1.161.826,46	30.795,78	

Relatório Resumido de Execução Orçamentária
Prefeitura Municipal de Pedreira - SP (Poder Executivo)
Orçamentos Fiscal e da Seguridade Social
CNPJ:
Exercício: 2022
Período de referência: 6º bimestre




Função/Subfunção - Intra	DOTAÇÃO INICIAL	DOTAÇÃO ATUALIZADA (g)	DESPESAS EMPENHADAS NO BIMESTRE	DESPESAS LIQUIDADAS O BIMESTRE	Execução da Despesa - Intra			INSCRITAS EM RESTOS A PAGAR NÃO PROCESSADOS (f)
					SALDO (c) = (a+b)	DESPESAS LIQUIDADAS NO BIMESTRE	DESPESAS EMPENHADAS ATÉ O BIMESTRE (b)	
Desenvolvimento Científico								
Desenvolvimento Tecnológico e Engenharia								
Difusão do Conhecimento Científico e Tecnológico								
FU19 - Administração Geral								
FU19 - Demais Subfunções								
Agricultura	1.000,00	1.000,00			1.000,00			1.000,00
Abastecimento								
Extensão Rural	1.000,00	1.000,00			1.000,00			1.000,00
Irrigação								
Promoção de Produção Agropecuária								
Defesa Agropecuária								
FU20 - Administração Geral								
FU20 - Demais Subfunções								
Organização Agrária								
Reforma Agrária								
Colonização								
FU21 - Administração Geral								
FU21 - Demais Subfunções								
Indústria								
Promoção Industrial								
Produção Industrial								
Mineração								
Propriedade Industrial								
Normalização e Qualidade								
FU22 - Administração Geral								
FU22 - Demais Subfunções								
Comércio e Serviços								
Promoção Comercial	10.000,00	0,00			0,00			0,00
Comercialização								
Comércio Exterior								
Serviços Financeiros								
Turismo	10.000,00	0,00			0,00			0,00
FU23 - Administração Geral								
FU23 - Demais Subfunções								
Comunicações								
Comunicações Postais								
Telecomunicações								
FU24 - Administração Geral								
FU24 - Demais Subfunções								
Energia								
Conservação de Energia								
Energia Elétrica								
Combustíveis Minerais								
Biocombustíveis								
FU25 - Administração Geral								
FU25 - Demais Subfunções								
Transporte								
Transporte Aéreo								
Transporte Rodoviário								
Transporte Ferroviário								
Transporte Hidroviário								
Transportes Especiais								
FU26 - Administração Geral								
FU26 - Demais Subfunções								
Desporto e Lazer	70.000,00	0,00			0,00			0,00

 Sistema de Informações Contábeis e Fiscais do Setor Público Brasileiro TESOURO NACIONAL	Relatório Resumido de Execução Orçamentária
	Prefeitura Municipal de Pedreira - SP (Poder Executivo)
	Orçamentos Fiscal e da Seguridade Social
	CNPJ:
	Exercício: 2022
	Período de referência: 6º bimestre

RREO-Anexo 02 | Tabela 2.0 - Demonstrativo da Execução das Despesas por Função/Subfunção

Notas Explicativas	Valores
Notas Explicativas	31/12/2022
Notas Explicativas	-



Sistema de Informações Contábeis e Fiscais do Setor Público Brasileiro

TESOURO NACIONAL

Relatório Resumido de Execução Orçamentária

Prefeitura Municipal de Pedreira - SP (Poder Executivo)

Orçamentos Fiscal e da Seguridade Social


CNPJ:

Exercício: 2022

Período de referência: 6º bimestre

RREO-Anexo 03 | Tabela 3.2 - Demonstrativo da Receita Corrente Líquida - Municípios

Especificação	Evolução da Receita Corrente Líquida												PREVISÃO ATUALIZADA 2022	
	EVOLUÇÃO DA RECEITA REALIZADA NOS ÚLTIMOS 12 MESES													
	<MR-1>	<MR-10>	<MR-2>	<MR-3>	<MR-4>	<MR-5>	<MR-6>	<MR-7>	<MR-8>	<MR-9>	<MR-11>	<MR-12>		TOTAL (ÚLTIMOS 12 MESES)
RECEITAS CORRENTES (I)	21.811.950,55	20.933.539,77	20.636.954,21	17.368.327,52	21.686.459,69	20.867.579,34	20.424.761,64	18.743.189,78	16.501.462,22	17.379.300,37	19.231.644,38	22.261.755,54	237.905.149,01	228.455.505,00
Impostos, Taxas e Contribuições de Melhoria	3.552.240,00	7.169.562,89	4.110.851,90	3.189.577,84	4.161.276,26	3.326.356,37	3.346.526,63	4.162.666,93	3.416.844,04	3.795.533,74	3.799.231,53	4.749.240,95	48.749.298,08	52.595.800,00
IPFU	2.069.514,20	5.665.941,66	1.689.108,57	1.547.197,77	1.635.715,52	1.807.726,67	1.380.877,08	1.580.395,00	1.433.071,41	1.413.698,31	1.457.816,86	1.738.178,22	23.317.807,27	27.698.000,00
ISS	863.833,63	717.390,18	884.986,82	869.020,20	829.884,78	809.532,83	928.777,59	1.255.539,17	1.011.434,48	1.413.567,41	1.021.025,52	1.195.264,46	11.778.999,07	12.433.000,00
ITBI	292.075,51	272.933,35	203.275,53	207.377,99	520.402,84	189.424,05	320.268,56	195.590,19	231.947,49	187.401,81	173.967,79	392.569,38	3.197.183,69	2.482.000,00
IRRF	81.699,65	247.118,95	510.527,57	306.100,41	411.855,99	424.035,13	424.279,39	381.023,38	452.607,56	452.573,29	450.739,77	1.100.213,31	5.842.104,40	3.816.000,00
Outros Impostos, Taxas e Contribuições de Melhoria	229.116,81	248.976,75	862.944,41	269.881,47	764.287,13	295.650,69	289.394,01	750.239,19	265.783,10	289.332,92	685.892,59	323.015,58	5.323.203,85	6.144.800,00
Contribuições	263.769,08	244.409,10	230.188,00	272.091,08	261.472,90	292.313,72	216.038,55	207.807,83	211.426,83	204.475,17	192.898,66	211.105,34	2.767.996,26	2.899.700,00
Receita Patrimonial	181.502,32	235.088,63	306.469,52	284.434,13	330.084,59	384.789,90	1.113.024,64	-269.842,80	384.930,02	325.266,54	322.883,18	526.121,10	4.054.623,77	648.600,00
Renderimentos de Aplicações Financeiras	171.770,29	207.738,27	288.271,21	249.703,98	315.364,44	316.815,62	1.090.120,42	-318.783,34	354.849,48	315.902,78	305.774,25	372.627,33	3.612.149,73	423.800,00
Outras Receitas Patrimoniais	9.732,03	27.350,36	18.198,31	14.730,15	35.973,28	22.904,22	29.540,54	9.363,76	29.540,54	29.540,54	16.911,83	219.489,77	442.474,04	225.000,00
Receita Agropecuária														
Receita Industrial														
Receita de Serviços	1.667.465,66	1.562.933,82	1.835.906,26	1.879.362,56	1.902.688,98	1.838.072,20	1.838.202,44	1.915.113,32	1.754.357,41	1.876.005,35	1.840.442,58	2.025.515,37	21.931.688,95	21.533.300,00
Transferências Correntes	15.981.738,89	11.626.633,89	14.697.405,08	11.698.973,30	14.913.383,65	15.029.169,44	13.769.152,60	10.675.979,37	10.619.822,73	11.127.797,41	12.368.943,12	14.625.197,68	150.083.897,16	149.710.105,00
Cota-Parte do FPM	3.570.590,59	4.994.243,39	3.021.650,36	3.381.725,91	3.984.372,64	3.728.094,80	5.017.767,56	3.645.979,68	3.397.616,05	3.194.859,99	4.015.100,09	6.238.689,72	48.340.103,95	44.799.000,00
Cota-Parte do ICMS	3.369.099,14	2.293.506,81	4.497.175,11	3.316.447,54	4.121.411,99	3.038.114,08	3.517.897,98	4.164.711,05	3.108.769,15	3.314.625,75	3.502.012,57	3.433.185,46	41.688.946,63	39.202.000,00
Cota-Parte do IPVA	4.159.812,43	1.181.148,11	1.089.455,14	902.049,41	901.117,59	641.023,67	340.254,47	383.524,61	373.084,16	359.680,32	359.634,55	426.331,83	11.079.916,29	11.113.000,00
Cota-Parte do ITR	5.247,35	950,94	124,38	1.585	11.769,15	-10.913,26	5.897,31	4.265,37	5.897,31	14.375,00	105,34	4.190,47	35.985,97	12.000,00
Transferências da LC nº 87/1996														
Transferências da LC nº 87/1999	29.915,93	21.401,84	25.860,21	23.513,12	16.750,22	7.286,05	31.577,15	14.161,74	21.419,48	22.981,72	15.892,72	20.646,23	250.923,21	338.000,00
Transferências do FUNDEB	2.799.016,07	1.759.629,32	2.839.641,09	2.141.172,49	2.657.609,91	1.963.399,15	2.126.988,82	2.513.118,47	1.900.263,46	2.198.175,08	2.210.757,73	2.694.455,61	27.84.227,40	28.652.000,00
Outras Transferências Correntes	2.033.267,26	1.401.256,47	2.812.872,03	1.739.048,98	3.322.632,12	5.639.490,54	2.742.579,88	1.905.018,47	1.852.981,12	2.063.299,55	2.865.514,13	1.787.716,16	29.913.978,71	25.844.105,00
Outras Receitas Correntes	184.239,60	64.721,44	861.304,45	63.868,61	117.543,31	68.869,71	146.636,78	7.075,13	137.306,19	109.222,16	107.362,31	124.574,10	1.317.544,79	1.138.000,00
DEDUÇÕES (II)	2.225.891,08	1.693.109,61	1.723.018,40	1.565.150,37	1.804.786,26	1.487.286,53	1.415.626,63	1.415.626,63	1.307.884,78	1.381.456,88	1.576.534,25	1.640.293,30	19.465.726,59	18.422.800,00
Contrib. do Servidor para o Plano de Previdência														
Compensação Fincac. entre Regimes Previdenciários														
Remuneração de Aplicações de Recursos Previdenciários														
Dedução de Receita para Formação do FUNDEB	2.225.891,08	1.693.109,61	1.723.018,40	1.565.150,37	1.804.786,26	1.487.286,53	1.415.626,63	1.415.626,63	1.307.884,78	1.381.456,88	1.576.534,25	1.640.293,30	19.465.726,59	18.422.800,00
RECEITA CORRENTE LÍQUIDA (III) = (I - II)	19.586.059,47	19.240.430,16	18.913.935,81	15.803.177,15	19.881.673,43	19.380.310,81	19.009.696,01	17.100.721,28	15.252.261,44	15.997.804,49	17.652.630,13	20.627.462,24	216.439.422,42	210.632.705,00
RECEITA CORRENTE LÍQUIDA AJUSTADA PARA CÁLCULO DOS LIMITES DE ENDIVIDAMENTO (V) = (III - IV)	19.586.059,47	19.240.430,16	18.913.935,81	15.803.177,15	19.881.673,43	19.380.310,81	19.009.696,01	17.100.721,28	15.252.261,44	15.997.804,49	17.652.630,13	20.627.462,24	217.889.422,42	210.632.705,00
RECEITA CORRENTE LÍQUIDA AJUSTADA PARA CÁLCULO DOS LIMITES DA DESPESA COM PESSOAL (VI) = (V - VII)	19.586.059,47	19.240.430,16	18.913.935,81	15.803.177,15	19.881.673,43	19.380.310,81	19.009.696,01	17.100.721,28	15.252.261,44	15.997.804,49	17.652.630,13	20.627.462,24	217.889.422,42	210.632.705,00


 <p>Sistema de Informações Contábeis e Fiscais do Setor Público Brasileiro</p> <p>TESOURO NACIONAL</p>	Relatório Resumido de Execução Orçamentária
	Prefeitura Municipal de Pedreira - SP (Poder Executivo)
	Orçamentos Fiscal e da Seguridade Social
	CNPJ:
	Exercício: 2022
	Período de referência: 6º bimestre

RREO-Anexo 03 | Tabela 3.2 - Demonstrativo da Receita Corrente Líquida - Municípios

Notas Explicativas	Valores
	31/12/2022
Notas Explicativas	-
Notas Explicativas	-


RREO-Anexo 04 | Tabela 4 - Demonstrativo das Receitas e Despesas Previdenciárias do RPPS

Receitas Previdenciárias - RPPS - Fundo em Capitalização (Plano Previdenciário)	Execução da Receita	
	PREVISÃO ATUALIZADA (a)	RECEITAS REALIZADAS ATÉ O BIMESTRE (b)
Receitas	-	-
RECEITAS CORRENTES (I)		
Receita de Contribuições dos Segurados		
Ativo		
Inativo		
Pensionista		
Receita de Contribuições Patronais		
Ativo		
Inativo		
Pensionista		
Receita Patrimonial		
Receitas Imobiliárias		
Receitas de Valores Mobiliários		
Outras Receitas Patrimoniais		
Receita de Serviços		
Outras Receitas Correntes		
Compensação Financeira entre os Regimes		
Receita de Aportes Periódicos para Amortização de Déficit Atuarial do RPPS (II)		
Demais Receitas Correntes		
RECEITAS DE CAPITAL (III)		
Alienação de Bens, Direitos e Ativos		
Amortização de Empréstimos		
Outras Receitas de Capital		
TOTAL DAS RECEITAS DO FUNDO EM CAPITALIZAÇÃO (IV) = (I + III - II)		

 <p>siconfi Sistema de Informações Contábeis e Fiscais do Setor Público Brasileiro</p> <p>TESOURO NACIONAL</p>	Relatório Resumido de Execução Orçamentária
	Prefeitura Municipal de Pedreira - SP (Poder Executivo)
	Orçamentos Fiscal e da Seguridade Social
	CNPJ:
	Exercício: 2022
	Período de referência: 6º bimestre

RREO-Anexo 04 | Tabela 4 - Demonstrativo das Receitas e Despesas Previdenciárias do RPPS

	Despesas Previdenciárias - RPPS - Fundo em Capitalização (Plano Previdenciário)	Execução da Despesa				
		DOTAÇÃO ATUALIZADA (c)	DESPESAS EMPENHADAS ATÉ O BIMESTRE (d)	DESPESAS LIQUIDADAS ATÉ O BIMESTRE (e)	DESPESAS PAGAS ATÉ O BIMESTRE (f)	INSCRITAS EM RESTOS A PAGAR NÃO PROCESSADOS NO EXERCÍCIO (g)
Despesas						
Benefícios						
Aposentadorias						
Pensões por Morte						
Outras Despesas Previdenciárias						
Compensação Financeira entre os Regimes						
Demais Despesas Previdenciárias						
TOTAL DAS DESPESAS DO FUNDO EM CAPITALIZAÇÃO (V)						
RESULTADO PREVIDENCIÁRIO - FUNDO EM CAPITALIZAÇÃO (VI) = (IV - V)						

 <p>Sistema de Informações Contábeis e Fiscais do Setor Público Brasileiro</p> <p>TESOURO NACIONAL</p>	Relatório Resumido de Execução Orçamentária
	Prefeitura Municipal de Pedreira - SP (Poder Executivo)
	Orçamentos Fiscal e da Seguridade Social
	CNPJ:
	Exercício: 2022
	Período de referência: 6º bimestre

RREO-Anexo 04 | Tabela 4 - Demonstrativo das Receitas e Despesas Previdenciárias do RPPS

Recursos RPPS Arrecadados em Exercícios Anteriores	Previsão Orçamentária
	PREVISÃO ORÇAMENTÁRIA
Recursos RPPS Arrecadados em Exercícios Anteriores	-
VALOR	

RREO-Anexo 04 | Tabela 4 - Demonstrativo das Receitas e Despesas Previdenciárias do RPPS

Reserva Orçamentária do RPPS	Previsão Orçamentária
	PREVISÃO ORÇAMENTÁRIA
Reserva Orçamentária do RPPS	-
VALOR	

RREO-Anexo 04 | Tabela 4 - Demonstrativo das Receitas e Despesas Previdenciárias do RPPS


Aportes de Recursos para o Fundo em Capitalização do RPPS	Aportes de Recursos
	APORTES REALIZADOS
Aportes de Recursos para o Fundo em Capitalização do RPPS	-
Plano de Amortização - Contribuição Patronal Suplementar	
Plano de Amortização - Aporte Periódico de Valores Predefinidos	
Outros Aportes para o RPPS	
Recursos para Cobertura de Déficit Financeiro	

RREO-Anexo 04 | Tabela 4 - Demonstrativo das Receitas e Despesas Previdenciárias do RPPS

Bens e Direitos do RPPS (Fundo em Capitalização)	Período de Referência
	SALDO ATUAL
Bens e Direitos do RPPS (Fundo em Capitalização)	-
Caixa e Equivalentes de Caixa	
Investimentos e Aplicações	
Outros Bens e Direitos	

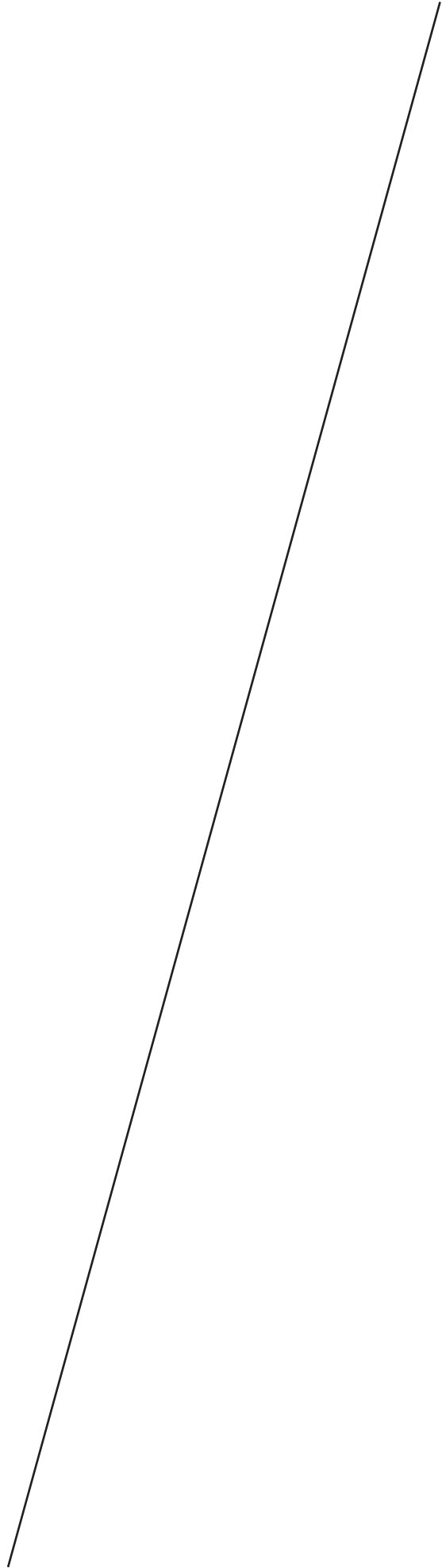
RREO-Anexo 04 | Tabela 4 - Demonstrativo das Receitas e Despesas Previdenciárias do RPPS


Receitas Previdenciárias - RPPS - Fundo em Repartição (Plano Financeiro)	Execução da Receita	
	PREVISÃO ATUALIZADA (a)	RECEITAS REALIZADAS ATÉ O BIMESTRE (b)
Receitas	-	-
RECEITAS CORRENTES (VII)		
Receita de Contribuições dos Segurados		
Ativo		
Inativo		
Pensionista		
Receita de Contribuições Patronais		
Ativo		
Inativo		
Pensionista		
Receita Patrimonial		
Receitas Imobiliárias		
Receitas de Valores Mobiliários		
Outras Receitas Patrimoniais		
Receita de Serviços		
Outras Receitas Correntes		
Compensação Financeira entre os Regimes		
Demais Receitas Correntes		
RECEITAS DE CAPITAL (VIII)		
Alienação de Bens, Direitos e Ativos		
Amortização de Empréstimos		
Outras Receitas de Capital		
TOTAL DAS RECEITAS DO FUNDO EM REPARTIÇÃO (IX) = (VII + VIII)		

 <p>Sistema de Informações Contábeis e Fiscais do Setor Público Brasileiro</p> <p>TESOURO NACIONAL</p>	Relatório Resumido de Execução Orçamentária
	Prefeitura Municipal de Pedreira - SP (Poder Executivo)
	Orçamentos Fiscal e da Seguridade Social
	CNPJ:
	Exercício: 2022
	Período de referência: 6º bimestre

RREO-Anexo 04 | Tabela 4 - Demonstrativo das Receitas e Despesas Previdenciárias do RPPS

	Despesas Previdenciárias - RPPS - Fundo em Repartição (Plano Financeiro)	Execução da Despesa				
		DOTAÇÃO ATUALIZADA (c)	DESPESAS EMPENHADAS ATÉ O BIMESTRE (d)	DESPESAS LIQUIDADAS ATÉ O BIMESTRE (e)	DESPESAS PAGAS ATÉ O BIMESTRE (f)	INSCRITAS EM RESTOS A PAGAR NÃO PROCESSADOS NO EXERCÍCIO (g)
Despesas						
Benefícios						
Aposentadorias						
Pensões por Morte						
Outras Despesas Previdenciárias						
Compensação Financeira entre os Regimes						
Demais Despesas Previdenciárias						
TOTAL DAS DESPESAS DO FUNDO EM REPARTIÇÃO (X)						
RESULTADO PREVIDENCIÁRIO - FUNDO EM REPARTIÇÃO (XI) = (IX - X)						



 <p>Sistema de Informações Contábeis e Fiscais do Setor Público Brasileiro</p> <p>TESOURO NACIONAL</p>	Relatório Resumido de Execução Orçamentária
	Prefeitura Municipal de Pedreira - SP (Poder Executivo)
	Orçamentos Fiscal e da Seguridade Social
	CNPJ:
	Exercício: 2022
	Período de referência: 6º bimestre

RREO-Anexo 04 | Tabela 4 - Demonstrativo das Receitas e Despesas Previdenciárias do RPPS

Aportes de Recursos para o Fundo em Repartição do RPPS	Aportes de Recursos
	APORTES REALIZADOS
Aportes de Recursos para o Fundo em Repartição do RPPS	-
Recursos para Cobertura de Insuficiências Financeiras	
Recursos para Formação de Reserva	

RREO-Anexo 04 | Tabela 4 - Demonstrativo das Receitas e Despesas Previdenciárias do RPPS

Bens e Direitos do RPPS (Fundo em Repartição)	Período de Referência
	SALDO ATUAL
Bens e Direitos do RPPS (Fundo em Repartição)	-
Caixa e Equivalentes de Caixa	
Investimentos e Aplicações	
Outros Bens e Direitos	


RREO-Anexo 04 | Tabela 4 - Demonstrativo das Receitas e Despesas Previdenciárias do RPPS


Receitas da Administração - RPPS	Execução da Receita	
	PREVISÃO ATUALIZADA (a)	RECEITAS REALIZADAS ATÉ O BIMESTRE (b)
Receitas da Administração - RPPS	-	-
RECEITAS CORRENTES		
TOTAL DAS RECEITAS DA ADMINISTRAÇÃO RPPS - (XII)		

 <p>Sistema de Informações Contábeis e Fiscais do Setor Público Brasileiro</p> <p>TESOURO NACIONAL</p>	Relatório Resumido de Execução Orçamentária	
	Prefeitura Municipal de Pedreira - SP (Poder Executivo)	
	Orçamentos Fiscal e da Seguridade Social	
	CNPJ:	
	Exercício: 2022	
Período de referência: 6º bimestre		

RREO-Anexo 04 | Tabela 4 - Demonstrativo das Receitas e Despesas Previdenciárias do RPPS

Despesas da Administração - RPPS	Execução da Despesa				
	DOTAÇÃO ATUALIZADA (c)	DESPESAS EMPENHADAS ATÉ O BIMESTRE (d)	DESPESAS LIQUIDADAS ATÉ O BIMESTRE (e)	DESPESAS PAGAS ATÉ O BIMESTRE (f)	INSCRITAS EM RESTOS A PAGAR NÃO PROCESSADOS NO EXERCÍCIO (g)
Despesas da Administração - RPPS	-	-	-	-	-
DESPESAS CORRENTES (XIII)					
Pessoal e Encargos Sociais					
Demais Despesas Correntes					
DESPESAS DE CAPITAL (XIV)					
TOTAL DAS DESPESAS DA ADMINISTRAÇÃO RPPS (XV) = (XIII + XIV)					
RESULTADO DA ADMINISTRAÇÃO RPPS (XVI) = (XII - XV)					



 <p>Sistema de Informações Contábeis e Fiscais do Setor Público Brasileiro</p> <p>TESOURO NACIONAL</p>	Relatório Resumido de Execução Orçamentária
	Prefeitura Municipal de Pedreira - SP (Poder Executivo)
	Orçamentos Fiscal e da Seguridade Social
	CNPJ:
	Exercício: 2022
	Período de referência: 6º bimestre

RREO-Anexo 04 | Tabela 4 - Demonstrativo das Receitas e Despesas Previdenciárias do RPPS

Bens e Direitos - Administração do RPPS	Período de Referência
	SALDO ATUAL
Bens e Direitos - Administração do RPPS	-
Caixa e Equivalentes de Caixa	
Investimentos e Aplicações	
Outros Bens e Direitos	


RREO-Anexo 04 | Tabela 4 - Demonstrativo das Receitas e Despesas Previdenciárias do RPPS


Receitas Previdenciárias (Benefícios Mantidos Pelo Tesouro)	Execução da Receita	
	PREVISÃO ATUALIZADA (a)	RECEITAS REALIZADAS ATÉ O BIMESTRE (b)
Receitas Previdenciárias (Benefícios Mantidos Pelo Tesouro)	-	-
Contribuições dos Servidores		
Demais Receitas Previdenciárias		
TOTAL DAS RECEITAS (BENEFÍCIOS MANTIDOS PELO TESOIRO) (XVII)		

 <p>Sistema de Informações de Administração Financeira do Setor Público Brasileiro</p> <p>TESOURO NACIONAL</p>	<p>Relatório Resumido de Execução Orçamentária</p> <p>Prefeitura Municipal de Pedreira - SP (Poder Executivo)</p> <p>Orçamentos Fiscal e da Seguridade Social</p> <p>CNPJ:</p> <p>Exercício: 2022</p> <p>Período de referência: 6º bimestre</p>

RREO-Anexo 04 | Tabela 4 - Demonstrativo das Receitas e Despesas Previdenciárias do RPPS

	DOTAÇÃO ATUALIZADA (c)	DESPESAS EMPENHADAS ATÉ O BIMESTRE (d)	Execução da Despesa		
			DESPESAS LIQUIDADAS ATÉ O BIMESTRE (e)	DESPESAS PAGAS ATÉ O BIMESTRE (f)	INSCRITAS EM RESTOS A PAGAR NÃO PROCESSADOS NO EXERCÍCIO (g)
Despesas Previdenciárias (Benefícios Mantidos Pelo Tesouro)	-	-	-	-	-
Aposentadorias					
Pensões					
Outras Despesas Previdenciárias					
TOTAL DAS DESPESAS (BENEFÍCIOS MANTIDOS PELO TESOUREO) (XVIII)					
RESULTADO DOS BENEFÍCIOS MANTIDOS PELO TESOUREO (XIX) = (XVII) - (XVIII)					



 <p>Sistema de Informações Contábeis e Fiscais do Setor Público Brasileiro</p> <p>TESOURO NACIONAL</p>	Relatório Resumido de Execução Orçamentária
	Prefeitura Municipal de Pedreira - SP (Poder Executivo)
	Orçamentos Fiscal e da Seguridade Social
	CNPJ:
	Exercício: 2022
	Período de referência: 6º bimestre

RREO-Anexo 04 | Tabela 4 - Demonstrativo das Receitas e Despesas Previdenciárias do RPPS

Notas Explicativas	Valores
	31/12/2022
Notas Explicativas	-
Notas Explicativas	-


RREO-Anexo 06 | Tabela 6.3 - Demonstrativo dos Resultados Primário e Nominal - Municípios

Cálculo Acima da Linha - Receitas Primárias	Receita Orçamentária	
	PREVISÃO ATUALIZADA	Até o Bimestre / 2022
		RECEITAS REALIZADAS (a)
Cálculo Acima da Linha - Receitas Primárias	-	-
RECEITAS CORRENTES (I)	210.032.705,00	218.439.422,42
Impostos, Taxas e Contribuições de Melhoria	52.505.800,00	48.749.298,08
IPTU	27.658.000,00	23.217.807,27
ISS	12.433.000,00	11.778.999,07
ITBI	2.482.000,00	3.187.183,69
IRRF	3.518.000,00	5.242.104,40
Outros Impostos, Taxas e Contribuições de Melhoria	6.414.800,00	5.323.203,65
Contribuições	2.899.700,00	2.767.996,26
Receita Patrimonial	648.600,00	4.054.623,77
Aplicações Financeiras (II)	423.600,00	3.612.149,73
Outras Receitas Patrimoniais	225.000,00	442.474,04
Transferências Correntes	131.287.305,00	139.618.270,57
Cota-Parte do FPM	36.509.200,00	39.490.275,35
Cota-Parte do ICMS	31.361.600,00	33.359.157,47
Cota-Parte do IPVA	8.890.400,00	8.861.176,17
Cota-Parte do ITR	9.600,00	28.716,85
Transferências da LC 87/1996	-	-
Transferências da LC nº 61/1989	270.400,00	200.738,62
Transferências do FUNDEB	28.652.000,00	27.764.227,40
Outras Transferências Correntes	25.594.105,00	29.913.978,71
Demais Receitas Correntes	22.691.300,00	23.249.233,74
Outras Receitas Financeiras (III)	47.000,00	-
Receitas Correntes Restantes	22.644.300,00	23.249.233,74
RECEITAS PRIMÁRIAS CORRENTES (IV) = (I - III)	209.562.105,00	214.827.272,69
RECEITAS DE CAPITAL (V)	21.050.000,00	8.326.774,47
Operações de Crédito (VI)	4.490.000,00	3.184.950,39
Amortização de Empréstimos (VII)	-	-
Alienação de Bens	3.000.000,00	-
Receitas de Alienação de Investimentos Temporários (VIII)	-	-
Receitas de Alienação de Investimentos Permanentes (IX)	-	-
Outras Alienações de Bens	3.000.000,00	-
Transferências de Capital	13.560.000,00	5.141.824,08
Convênios	13.560.000,00	3.972.119,16
Outras Transferências de Capital	-	1.169.704,92
Outras Receitas de Capital	-	-
Outras Receitas de Capital Não Primárias (X)	-	-
Outras Receitas de Capital Primárias	-	-
RECEITAS PRIMÁRIAS DE CAPITAL (XI) = (V - VI - VII - VIII - IX - X)	16.560.000,00	5.141.824,08
RECEITA PRIMÁRIA TOTAL (XII) = (IV + XI)	226.122.105,00	219.969.096,77

 <p>Sistema de Informações Laborais e Financeiras do Setor Público Brasileiro</p> <p>TESOURO NACIONAL</p>	Relatório Resumido de Execução Orçamentária	
	Prefeitura Municipal de Pedreira - SP (Poder Executivo)	
	Orçamentos Fiscal e da Seguridade Social	
	CNPJ:	
	Exercício: 2022	
Período de referência: 6º bimestre		

RREO-Anexo 06 | Tabela 6.3 - Demonstrativo dos Resultados Primário e Nominal - Municípios

	Despesa Orçamentária							
	Cálculo Acima da Linha - Despesas Primárias	Até o Bimestre / 2022					RESTOS A PAGAR NÃO PROCESSADOS PAGOS (c)	
		DOTAÇÃO ATUALIZADA	DESPESAS EMPENHADAS	DESPESAS LIQUIDADAS	DESPESAS PAGAS (e)	RESTOS A PAGAR PROCESSADOS PAGOS (b)	LIQUIDADOS	PAGOS (c)
Cálculo Acima da Linha - Despesas Primárias								
DESPESAS CORRENTES (XII)	217.106.486,80	197.615.179,84	195.937.501,67	192.334.234,64	4.124.897,29	1.029.879,76	1.022.605,71	
Pessoal e Encargos Sociais	92.195.162,60	87.476.547,23	87.476.547,23	86.419.026,16	928.227,30			
Juros e Encargos da Dívida (XIV)	779.100,00	763.876,15	763.876,15	763.876,15				
Outras Despesas Correntes	124.132.224,20	109.374.756,46	107.697.078,29	105.151.332,33	3.196.669,99	1.029.879,76	1.022.605,71	
DESPESAS PRIMÁRIAS CORRENTES (XV) = (XII - XIV)	216.327.386,80	196.851.303,69	195.173.625,52	191.570.358,49	4.124.897,29	1.029.879,76	1.022.605,71	
DESPESAS DE CAPITAL (XVI)	42.489.293,42	25.378.694,56	24.415.503,40	23.166.302,86	806.521,87	1.386.131,76	1.385.081,76	
Investimentos	34.539.893,42	18.405.041,25	17.441.850,09	16.192.649,55	806.521,87	1.386.131,76	1.385.081,76	
Inversões Financeiras								
Concessão de Empréstimos e Financiamentos (XVII)								
Aquisição de Título de Capital já Integralizado (XVIII)								
Aquisição de Título de Crédito (XIX)								
Demais Inversões Financeiras								
Amortização da Dívida (XX)	7.949.400,00	6.973.653,31	6.973.653,31	6.973.653,31				
DESPESAS PRIMÁRIAS DE CAPITAL (XXI) = (XVI - XVII - XVIII - XIX - XX)	34.539.893,42	18.405.041,25	17.441.850,09	16.192.649,55	806.521,87	1.386.131,76	1.385.081,76	
RESERVA DE CONTINGÊNCIA (XXII)	400,00							
DESPESA PRIMÁRIA TOTAL (XXIII) = (XV + XXI + XXII)	250.867.680,22	215.256.341,94	212.615.475,61	207.763.008,04	4.931.419,16	2.416.011,52	2.407.687,47	

 <p>Sistema de Informações Contábeis e Fiscais do Setor Público Brasileiro</p> <p>TESOURO NACIONAL</p>	Relatório Resumido de Execução Orçamentária
	Prefeitura Municipal de Pedreira - SP (Poder Executivo)
	Orçamentos Fiscal e da Seguridade Social
	CNPJ:
	Exercício: 2022
	Período de referência: 6º bimestre

RREO-Anexo 06 | Tabela 6.3 - Demonstrativo dos Resultados Primário e Nominal - Municípios

Resultado Primário - Acima da Linha	Até o Bimestre / 2022	
	VALOR	
Resultado Primário - Acima da Linha	-	
RESULTADO PRIMÁRIO - Acima da Linha (XXIV) = (XIIIa - (XXIIIa + XXIIIb + XXIIIc))		4.866.982,10

RREO-Anexo 06 | Tabela 6.3 - Demonstrativo dos Resultados Primário e Nominal - Municípios

Meta Fiscal para o Resultado Primário	Meta Fixada na LDO	
	VALOR CORRENTE	
Meta Fiscal para o Resultado Primário	-	
Meta fixada no Anexo de Metas Fiscais da LDO para o exercício de referência		-7.278.212,57

RREO-Anexo 06 | Tabela 6.3 - Demonstrativo dos Resultados Primário e Nominal - Municípios

Juros Nominais	Até o Bimestre 2022	
	VALOR	
Juros Nominais	-	
Juros, Encargos e Variações Monetárias Ativos (XXV)		3.611.971,91
Juros, Encargos e Variações Monetárias Passivos (XXVI)		639.753,16

RREO-Anexo 06 | Tabela 6.3 - Demonstrativo dos Resultados Primário e Nominal - Municípios

Resultado Nominal - Acima da Linha	Até o Bimestre / 2022	
	VALOR	
Resultado Nominal - Acima da Linha	-	
RESULTADO NOMINAL - Acima da Linha (XXVII) = XXIV + (XXV - XXVI)		7.839.200,85

RREO-Anexo 06 | Tabela 6.3 - Demonstrativo dos Resultados Primário e Nominal - Municípios

Meta Fiscal para o Resultado Nominal	Meta Fixada na LDO	
	VALOR CORRENTE	
Meta Fiscal para o Resultado Nominal	-	
Meta fixada no Anexo de Metas Fiscais da LDO para o exercício de referência		7.278.212,57

RREO-Anexo 06 | Tabela 6.3 - Demonstrativo dos Resultados Primário e Nominal - Municípios


Cálculo Abaixo da Linha - Resultado Nominal	Saldo	
	Em 31/12/2021 (a)	Até o Bimestre 2022 (b)
Cálculo Abaixo da Linha - Resultado Nominal	-	-
DÍVIDA CONSOLIDADA (XXVIII)	53.501.184,95	59.870.726,46
DEDUÇÕES (XXIX)	21.876.603,62	26.508.496,91
Disponibilidade de Caixa	20.630.922,62	25.262.815,91
Disponibilidade de Caixa Bruta	29.318.806,74	32.516.289,36
(-) Restos a Pagar Processados (XXX)	8.687.884,12	3.468.999,00
(-) Depósitos Restituíveis e Valores Vinculados	0,00	3.784.474,45
Demais Haveres Financeiros	1.245.681,00	1.245.681,00
DÍVIDA CONSOLIDADA LÍQUIDA (XXXI) = (XXVIII - XXIX)	31.624.581,33	33.362.229,55

RREO-Anexo 06 | Tabela 6.3 - Demonstrativo dos Resultados Primário e Nominal - Municípios

Resultado Nominal - Abaixo da Linha	Até o Bimestre	
	VALOR	
Resultado Nominal - Abaixo da Linha	-	
RESULTADO NOMINAL - Abaixo da Linha (XXXII) = (XXXIa - XXXIb)		-1.737.648,22

RREO-Anexo 06 | Tabela 6.3 - Demonstrativo dos Resultados Primário e Nominal - Municípios

Ajuste Metodológico	Até o Bimestre 2022	
	VALOR	
Ajuste Metodológico	-	
VARIAÇÃO SALDO RPP = (XXXIII) = (XXXa - XXXb)		5.218.885,12
RECEITA DE ALIENAÇÃO DE INVESTIMENTOS PERMANENTES (IX)		
PASSIVOS RECONHECIDOS NA DC (XXXIV)		
VARIAÇÃO CAMBIAL (XXXV)		
PAGAMENTO DE PRECATÓRIOS INTEGRANTES DA DC (XXXVI)		
AJUSTES RELATIVOS AO RPPS (XXXVII)		
OUTROS AJUSTES (XXXVIII)		
RESULTADO NOMINAL AJUSTADO - Abaixo da Linha (XXXIX) = (XXXII - XXXIII - IX + XXXIV + XXXV - XXXVI + XXXVII + XXXVIII)		-6.956.533,34

 <p>Sistema de Informações Contábeis e Fiscais do Setor Público Brasileiro</p> <p>TESOURO NACIONAL</p>	Relatório Resumido de Execução Orçamentária
	Prefeitura Municipal de Pedreira - SP (Poder Executivo)
	Orçamentos Fiscal e da Seguridade Social
	CNPJ:
	Exercício: 2022
	Período de referência: 6º bimestre

RREO-Anexo 06 | Tabela 6.3 - Demonstrativo dos Resultados Primário e Nominal - Municípios


Resultado Primário - Abaixo da Linha	Até o Bimestre
	VALOR
Resultado Primário - Abaixo da Linha	-
RESULTADO PRIMÁRIO - Abaixo da Linha (XL) = XXXIX - (XXV - XXVI)	-9.928.752,09

RREO-Anexo 06 | Tabela 6.3 - Demonstrativo dos Resultados Primário e Nominal - Municípios

Informações Adicionais	PREVISÃO ORÇAMENTÁRIA
	PREVISÃO ORÇAMENTÁRIA
Informações Adicionais	-
SALDO DE EXERCÍCIOS ANTERIORES	8.685.852,84
Recursos Arrecadados em Exercícios Anteriores - RPPS	
Superávit Financeiro Utilizado para Abertura e Reabertura de Créditos Adicionais	8.685.852,84
RESERVA ORÇAMENTÁRIA DO RPPS	

RREO-Anexo 06 | Tabela 6.3 - Demonstrativo dos Resultados Primário e Nominal - Municípios

Notas Explicativas	Valores
	31/12/2022
Notas Explicativas	-
Notas Explicativas	

 <p>Sistema de Informações Contábeis e Fiscais do Setor Público Brasileiro</p> <p>TESOURO NACIONAL</p>	Relatório Resumido de Execução Orçamentária
	Prefeitura Municipal de Pedreira - SP (Poder Executivo)
	Orçamentos Fiscal e da Seguridade Social
	CNPJ:
	Exercício: 2022
	Período de referência: 6º bimestre

RREO-Anexo 07 | Tabela 7.0 - Demonstrativo dos Restos à Pagar por Poder e Órgão - Municípios

Notas Explicativas	Valores
	31/12/2022
Notas Explicativas	-
Notas Explicativas	-

RREO-Anexo 09 | Tabela 9.0 - Demonstrativo das Receitas de Operações de Crédito e Despesas de Capital

Receitas	Receitas de Operações de Crédito		
	PREVISÃO ATUALIZADA (a)	RECEITAS REALIZADAS (b)	SALDO NÃO REALIZADO (c) = (a - b)
RECEITAS DE OPERAÇÕES DE CRÉDITO (I)	4.490.000,00	3.184.950,39	1.305.049,61

RREO-Anexo 09 | Tabela 9.0 - Demonstrativo das Receitas de Operações de Crédito e Despesas de Capital

Despesas	Despesas de Capital		
	DOTAÇÃO ATUALIZADA (d)	DESPESAS EMPENHADAS (e)	SALDO NÃO EXECUTADO (f) = (d - e)
DESPESAS DE CAPITAL	42.489.293,42	25.378.694,56	17.110.598,86
Investimentos	34.539.893,42	18.405.041,25	16.134.852,17
Inversões Financeiras			
Amortização da Dívida	7.949.400,00	6.973.653,31	975.746,69
(-) Incentivos Fiscais a Contribuinte			
(-) Incentivos Fiscais a Contribuinte por Instituições Financeiras			
DESPESA DE CAPITAL LÍQUIDA (II)	42.489.293,42	25.378.694,56	17.110.598,86

RREO-Anexo 09 | Tabela 9.0 - Demonstrativo das Receitas de Operações de Crédito e Despesas de Capital

Resultado para Apuração da Regra de Ouro	Resultado para Apuração da Regra de Ouro		
	(d - a)	(e - b)	(f - c)
RESULTADO PARA APURAÇÃO DA REGRA DE OURO (III) = (II - I)	37.999.293,42	22.193.744,17	15.805.549,25

RREO-Anexo 09 | Tabela 9.0 - Demonstrativo das Receitas de Operações de Crédito e Despesas de Capital

Notas Explicativas	Valores
	31/12/2022
Notas Explicativas	-
Notas Explicativas	-

 <p>Sistema de Informações Contábeis e Fiscais do Setor Público Brasileiro</p> <p>TESOURO NACIONAL</p>	<p>Relatório Resumido de Execução Orçamentária</p> <p>Prefeitura Municipal de Pedreira - SP (Poder Executivo)</p> <p>Orçamentos Fiscal e da Seguridade Social</p> <p>CNPJ:</p> <p>Exercício: 2022</p> <p>Período de referência: 6º bimestre</p>

RREO-Anexo 10 - RPPS | Tabela 10 - Demonstrativo da Projeção Atuarial do Regime Próprio de Previdência dos Servidores

Ano	Projeção Atuarial do RPPS - Fundo em Capitalização (Plano Previdenciário)		Projeção Atuarial do RPPS - Fundo em Capitalização (Plano Previdenciário)		SALDO FINANCEIRO DO EXERCÍCIO (d) = ("d" exercício Anterior) + (c)
	RECEITAS PREVIDENCIÁRIAS (a)	DESPESAS PREVIDENCIÁRIAS (b)	RESULTADO PREVIDENCIÁRIO (c) = (a - b)	PROJEÇÃO ATUARIAL DO RPPS - FUNDO EM CAPITALIZAÇÃO (Plano Previdenciário)	
2021					
2022					
2023					
2024					
2025					
2026					
2027					
2028					
2029					
2030					
2031					
2032					
2033					
2034					
2035					
2036					
2037					
2038					
2039					
2040					
2041					
2042					
2043					
2044					
2045					
2046					
2047					
2048					
2049					
2050					
2051					
2052					
2053					
2054					
2055					
2056					
2057					
2058					
2059					
2060					
2061					

 <p>Sistema de Informações Contábeis e Fiscais do Setor Público Brasileiro</p> <p>TESOURO NACIONAL</p>	Relatório Resumido de Execução Orçamentária	
	Prefeitura Municipal de Pedreira - SP (Poder Executivo)	
	Orçamentos Fiscal e da Seguridade Social	
	CNPJ:	
	Exercício: 2022	
Período de referência: 6º bimestre		

	Projeção Atuarial do RPPS - Fundo em Capitalização (Plano Previdenciário)		Projeção Atuarial do RPPS - Fundo em Capitalização (Plano Previdenciário)		RESULTADO PREVIDENCIÁRIO (c) = (a - b)	SALDO FINANCEIRO DO EXERCÍCIO (d) = ("d" exercício Anterior) + (c)
	RECEITAS PREVIDENCIÁRIAS (a)	DESPESAS PREVIDENCIÁRIAS (b)	DESPESAS PREVIDENCIÁRIAS (b)	RESULTADO PREVIDENCIÁRIO (c) = (a - b)		
2062						
2063						
2064						
2065						
2066						
2067						
2068						
2069						
2070						
2071						
2072						
2073						
2074						
2075						
2076						
2077						
2078						
2079						
2080						
2081						
2082						
2083						
2084						
2085						
2086						
2087						
2088						
2089						
2090						
2091						
2092						
2093						
2094						
2095						

RREO-Anexo 10 - RPPS | Tabela 10 - Demonstrativo da Projeção Atuarial do Regime Próprio de Previdência dos Servidores

	Projeção Atuarial do RPPS - Fundo em Repartição (Plano Financeiro)		Projeção Atuarial do RPPS - Fundo em Repartição (Plano Financeiro)		RESULTADO PREVIDENCIÁRIO (c) = (a - b)	SALDO FINANCEIRO DO EXERCÍCIO (d) = ("d" exercício Anterior) + (c)
	RECEITAS PREVIDENCIÁRIAS (a)	DESPESAS PREVIDENCIÁRIAS (b)	DESPESAS PREVIDENCIÁRIAS (b)	RESULTADO PREVIDENCIÁRIO (c) = (a - b)		
2021						



**Sistema de Informações
Contábeis e Fiscais
do Setor Público Brasileiro**

TESOURO NACIONAL


Relatório Resumido de Execução Orçamentária
Prefeitura Municipal de Pedreira - SP (Poder Executivo)
Orçamentos Fiscal e da Seguridade Social
CNPJ:
Exercício: 2022
Período de referência: 6º bimestre

	Projeção Atuarial do RPPS - Fundo em Repartição (Plano Financeiro)		Projeção Atuarial do RPPS - Fundo em Repartição (Plano Financeiro)		Projeção Atuarial do RPPS - Fundo em Repartição (Plano Financeiro) SALDO FINANCEIRO DO EXERCÍCIO (d) = ("b" - exercício Anterior) + (c)
	RECEITAS PREVIDENCIÁRIAS (a)	DESPESAS PREVIDENCIÁRIAS (b)	RESULTADO PREVIDENCIÁRIO (c) = (a - b)	DESPESAS PREVIDENCIÁRIAS (b)	
2022					
2023					
2024					
2025					
2026					
2027					
2028					
2029					
2030					
2031					
2032					
2033					
2034					
2035					
2036					
2037					
2038					
2039					
2040					
2041					
2042					
2043					
2044					
2045					
2046					
2047					
2048					
2049					
2050					
2051					
2052					
2053					
2054					
2055					
2056					
2057					
2058					
2059					
2060					
2061					
2062					
2063					
2064					

Relatório Resumido de Execução Orçamentária
Prefeitura Municipal de Pedreira - SP (Poder Executivo)
Orçamentos Fiscal e da Seguridade Social
CNPJ:
Exercício: 2022
Período de referência: 6º bimestre



	Projeção Atuarial do RPPS - Fundo em Repartição (Plano Financeiro)		Projeção Atuarial do RPPS - Fundo em Repartição (Plano Financeiro)		SALDO FINANCEIRO DO EXERCÍCIO (d) = ("d" exercício Anterior) + (c)
	RECEITAS PREVIDENCIÁRIAS (a)	DESPESAS PREVIDENCIÁRIAS (b)	RESULTADO PREVIDENCIÁRIO (c) = (a - b)	PROJEÇÃO ATUARIAL DO RPPS - FUNDO EM REPARTIÇÃO (PLANO FINANCEIRO)	
2065					
2066					
2067					
2068					
2069					
2070					
2071					
2072					
2073					
2074					
2075					
2076					
2077					
2078					
2079					
2080					
2081					
2082					
2083					
2084					
2085					
2086					
2087					
2088					
2089					
2090					
2091					
2092					
2093					
2094					
2095					

 <p>Sistema de Informações Contábeis e Fiscais do Setor Público Brasileiro</p> <p>TESOURO NACIONAL</p>	Relatório Resumido de Execução Orçamentária
	Prefeitura Municipal de Pedreira - SP (Poder Executivo)
	Orçamentos Fiscal e da Seguridade Social
	CNPJ:
	Exercício: 2022
	Período de referência: 6º bimestre

RREO-Anexo 10 - RPPS | Tabela 10 - Demonstrativo da Projeção Atuarial do Regime Próprio de Previdência dos Servidores

Notas Explicativas	Valores
Notas Explicativas	31/12/2022
Notas Explicativas	-


RREO-Anexo 11 | Tabela 11.0 - Demonstrativo da Receita de Alienação de Ativos e Aplicação dos Recursos


Receitas	Execução da Receita		
	PREVISÃO ATUALIZADA (a)	RECEITAS REALIZADAS (b)	SALDO (c) = (a - b)
Receitas	-	-	-
RECEITAS DE ALIENAÇÃO DE ATIVOS (I)	3.000.100,00		3.000.100,00
Receita de Alienação de Bens Móveis			
Receita de Alienação de Bens Imóveis	3.000.000,00		3.000.000,00
Receita de Alienação de Bens Intangíveis			
Receita de Rendimentos de Aplicações Financeiras	100,00		100,00

 <p>Sistema de Informações Laborais e Financeiras do Setor Público Brasileiro</p> <p>TESOURO NACIONAL</p>	Relatório Resumido de Execução Orçamentária	
	Prefeitura Municipal de Pedreira - SP (Poder Executivo)	
	Orçamentos Fiscal e da Seguridade Social	
	CNPJ:	
	Exercício: 2022	
	Período de referência: 6º bimestre	

RREO-Anexo 11 | Tabela 11.0 - Demonstrativo da Receita de Alienação de Ativos e Aplicação dos Recursos

Despesas	Execução da Despesa							SALDO (h) = (d-e)
	DOTAÇÃO ATUALIZADA (d)	DESPESAS EMPENHADAS (e)	DESPESAS LIQUIDADAS	DESPESAS PAGAS (f)	DESPESAS INSCRITAS EM RESTOS A PAGAR NÃO PROCESSADOS	PAGAMENTO DE RESTOS A PAGAR (g)		
Despesas								
APLICAÇÃO DOS RECURSOS DA ALIENAÇÃO DE ATIVOS (I)								
DESPESAS DE CAPITAL								
Investimentos								
Inversões Financeiras								
Amortização da Dívida								
DESPESAS CORRENTES DOS REGIMES DE PREVIDÊNCIA								
Regime Geral da Previdência Social								
Regime Próprio de Previdência dos Servidores Públicos								



 <p>Sistema de Informações Contábeis e Fiscais do Setor Público Brasileiro</p> <p>TESOURO NACIONAL</p>	Relatório Resumido de Execução Orçamentária
	Prefeitura Municipal de Pedreira - SP (Poder Executivo)
	Orçamentos Fiscal e da Seguridade Social
	CNPJ:
	Exercício: 2022
	Período de referência: 6º bimestre

RREO-Anexo 11 | Tabela 11.0 - Demonstrativo da Receita de Alienação de Ativos e Aplicação dos Recursos


Saldo Financeiro a Aplicar	Saldo Financeiro a Aplicar		
	2021 (i)	2022 (j) = (Ib - (IIc + IIg))	SALDO ATUAL (k) = (IIIi + IIIj)
Saldo Financeiro a Aplicar	-	-	-
VALOR (III)			0,00

RREO-Anexo 11 | Tabela 11.0 - Demonstrativo da Receita de Alienação de Ativos e Aplicação dos Recursos

Notas Explicativas	Valores
	31/12/2022
Notas Explicativas	-
Notas Explicativas	

RREO-Anexo 13 | Tabela 13.0 - Demonstrativo das Parcerias Público-Privadas

Impactos das Contratações de PPP	Especificação de PPP	
	SALDO TOTAL EM 31 DE DEZEMBRO DO EXERCÍCIO ANTERIOR	SALDO FINAL ATÉ O BIMESTRE
Impactos das Contratações de PPP	-	-
TOTAL DE ATIVOS		
Ativos Constituídos pela SPE		
TOTAL DE PASSIVOS		
Obrigações decorrentes de Ativos Constituídos pela SPE		
Provisões de PPP		
Outros Passivos		
ATOS POTENCIAIS PASSIVOS		
Obrigações Contratuais		
Riscos não Provisionados		
Garantias Concedidas		
Outros Passivos Contingentes		

 <p>siconfi Sistema de Informações Contábeis e Fiscais do Setor Público Brasileiro TESOURO NACIONAL</p>	Relatório Resumido de Execução Orçamentária
	Prefeitura Municipal de Pedreira - SP (Poder Executivo)
	Orçamentos Fiscal e da Seguridade Social
	CNPJ:
	Exercício: 2022
	Período de referência: 6º bimestre

RREO-Anexo 13 | Tabela 13.0 - Demonstrativo das Parcerias Público-Privadas

Notas Explicativas	Valores
	31/12/2022
Notas Explicativas	-
Notas Explicativas	-

RREO-Anexo 14 | Tabela 14.0 - Demonstrativo Simplificado do Relatório Resumido da Execução Orçamentária - Municípios

Balanco Orçamentário	Valores
	Até o Bimestre
Balanco Orçamentário	-
RECEITAS	
Previsão Inicial	234.103.905,00
Previsão Atualizada	234.103.905,00
Receitas Realizadas	228.806.872,93
Déficit Orçamentário	
Saldos de Exercícios Anteriores (Utilizados para Créditos Adicionais)	8.685.852,84
DESPESAS	
Dotação Inicial	233.493.305,00
Dotação Atualizada	261.847.180,22
Despesas Empenhadas	225.035.008,26
Despesas Liquidadas	222.394.138,93
Despesas Pagas	217.541.213,53
Superávit Orçamentário	6.412.734,00

RREO-Anexo 14 | Tabela 14.0 - Demonstrativo Simplificado do Relatório Resumido da Execução Orçamentária - Municípios

Despesas por Função/Subfunção	Valores
	Até o Bimestre
Despesas por Função/Subfunção	-
Despesas Empenhadas	225.035.008,26
Despesas Liquidadas	222.394.138,93

RREO-Anexo 14 | Tabela 14.0 - Demonstrativo Simplificado do Relatório Resumido da Execução Orçamentária - Municípios

Receita Corrente Líquida - RCL	Valores
	Até o Bimestre
Receita Corrente Líquida - RCL	-
Receita Corrente Líquida	218.439.422,42
Receita Corrente Líquida Ajustada para Cálculo dos Limites de Endividamento	217.989.422,42
Receita Corrente Líquida Ajustada para Cálculo dos Limites da Despesa com Pessoal	217.989.422,42


RREO-Anexo 14 | Tabela 14.0 - Demonstrativo Simplificado do Relatório Resumido da Execução Orçamentária - Municípios

Receitas e Despesas do Regime Próprio de Previdência dos Servidores	Valores
	Até o Bimestre
Receitas e Despesas do Regime Próprio de Previdência dos Servidores	-
Fundo em Capitalização (PLANO PREVIDENCIÁRIO)	
Receitas Previdenciárias Realizadas	
Despesas Previdenciárias Empenhadas	
Despesas Previdenciárias Liquidadas	
Despesas Previdenciárias Pagas	
Resultado Previdenciário	
Fundo em Repartição (PLANO FINANCEIRO)	
Receitas Previdenciárias Realizadas	
Despesas Previdenciárias Empenhadas	
Despesas Previdenciárias Liquidadas	
Despesas Previdenciárias Pagas	
Resultado Previdenciário	

RREO-Anexo 14 | Tabela 14.0 - Demonstrativo Simplificado do Relatório Resumido da Execução Orçamentária - Municípios

Resultados Primário e Nominal	Verificação das Metas dos Resultados Nominal e Primário		
	Meta Fixada no Anexo de Metas Fiscais da LDO (a)	Resultado Apurado até o Bimestre (b)	% em Relação à Meta (b/a)
Resultados Primário e Nominal	-	-	-
Resultado Primário - Acima da Linha	-7.278.212,57	4.866.982,10	-0,67
Resultado Nominal - Acima da Linha	7.278.212,57	7.839.200,85	1,08

RREO-Anexo 14 | Tabela 14.0 - Demonstrativo Simplificado do Relatório Resumido da Execução Orçamentária - Municípios

 <p>siconfi Sistema de Informações Contábeis e Fiscais do Setor Público Brasileiro TESOURO NACIONAL</p>	Relatório Resumido de Execução Orçamentária
	Prefeitura Municipal de Pedreira - SP (Poder Executivo)
	Orçamentos Fiscal e da Seguridade Social
	CNPJ:
	Exercício: 2022
	Período de referência: 6º bimestre

Restos a Pagar por Poder e Ministério Público	Estágios dos Restos a Pagar			
	Inscrição	Cancelamento Até o Bimestre	Pagamento Até o Bimestre	Saldo a Pagar
Restos a Pagar por Poder e Ministério Público	-	-	-	-
RESTOS A PAGAR PROCESSADOS	8.687.884,12	295.790,01	4.931.419,16	3.460.674,95
Poder Executivo	8.687.884,12	295.790,01	4.931.419,16	3.460.674,95
Poder Legislativo	0,00	0,00	0,00	0,00
Poder Judiciário				
Ministério Público				
Defensoria Pública				
RESTOS A PAGAR NÃO PROCESSADOS	3.471.412,00	588.544,54	2.407.687,47	475.179,99
Poder Executivo	3.471.412,00	588.544,54	2.407.687,47	475.179,99
Poder Legislativo	0,00	0,00	0,00	0,00
Poder Judiciário				
Ministério Público				
Defensoria Pública				
TOTAL	12.159.296,12	884.334,55	7.339.106,63	3.935.854,94

RREO-Anexo 14 | Tabela 14.0 - Demonstrativo Simplificado do Relatório Resumido da Execução Orçamentária - Municípios

Despesas com Manutenção e Desenvolvimento do Ensino	Apuração das Despesas com Ensino		
	Valor Apurado Até o Bimestre	Limites Constitucionais Anuais	
		% Mínimo a Aplicar no Exercício	% Aplicado Até o Bimestre
Despesas com Manutenção e Desenvolvimento do Ensino	-	-	-
Mínimo Anual de <18% / 25%> das Receitas de Impostos na Manutenção e Desenvolvimento do Ensino	37.736.927,16	25,00	26,00
Mínimo Anual de 70% do FUNDEB na Remuneração dos Profissionais da Educação Básica	23.504.657,14	70,00	84,40
Percentual de 50% da Complementação da União ao FUNDEB (VAAT) na Educação Infantil	0,00	50,00	0,00
Mínimo de 15% da Complementação da União ao FUNDEB (VAAT) em Despesas de Capital	0,00	15,00	0,00

RREO-Anexo 14 | Tabela 14.0 - Demonstrativo Simplificado do Relatório Resumido da Execução Orçamentária - Municípios

Receitas de Operações de Crédito e Despesas de Capital	Apuração das Receitas de Operações de Crédito e Despesas de Capital	
	Valor Apurado no Exercício	Saldo Não Realizado
Receitas de Operações de Crédito e Despesas de Capital	-	-
Receitas de Operações de Crédito	3.184.950,39	1.305.049,61
Despesa de Capital Líquida	25.378.694,56	17.110.598,86

RREO-Anexo 14 | Tabela 14.0 - Demonstrativo Simplificado do Relatório Resumido da Execução Orçamentária - Municípios

Projeção Atuarial dos Regimes de Previdência	Exercício de Apuração			
	Exercício	10º Exercício	20º Exercício	35º Exercício
Projeção Atuarial dos Regimes de Previdência	-	-	-	-
Fundo em Capitalização (Plano Previdenciário)				
Receitas Previdenciárias				
Despesas Previdenciárias				
Resultado Previdenciário				
Fundo em Repartição (Plano Financeiro)				
Receitas Previdenciárias				
Despesas Previdenciárias				
Resultado Previdenciário				

RREO-Anexo 14 | Tabela 14.0 - Demonstrativo Simplificado do Relatório Resumido da Execução Orçamentária - Municípios


Receita da Alienação de Ativos e Aplicação dos Recursos	Apuração da Receita da Alienação de Ativos e Aplicação dos Recursos	
	Valor Apurado no Exercício	Saldo a Realizar
Receita da Alienação de Ativos e Aplicação dos Recursos	-	-
Receitas da Alienação de Ativos		3.000.100,00
Aplicação dos Recursos da Alienação de Ativos		

RREO-Anexo 14 | Tabela 14.0 - Demonstrativo Simplificado do Relatório Resumido da Execução Orçamentária - Municípios

Despesas com Ações e Serviços Públicos de Saúde	Apuração das Despesas com Saúde		
	Valor Apurado Até o Bimestre	Limites Constitucionais Anuais	
		% Mínimo a Aplicar no Exercício	% Aplicado Até o Bimestre
Despesas com Ações e Serviços Públicos de Saúde	-	-	-
Despesas com Ações e Serviços Públicos de Saúde Executadas com Recursos de Impostos	29.331.125,88	15,00	20,84

RREO-Anexo 14 | Tabela 14.0 - Demonstrativo Simplificado do Relatório Resumido da Execução Orçamentária - Municípios

Despesas de Caráter Continuado Derivadas de PPP	Valor Realizado no Período	
	Valor Apurado no Exercício Corrente	
Despesas de Caráter Continuado Derivadas de PPP	-	

 <p>Sistema de Informações Contábeis e Fiscais do Setor Público Brasileiro</p> <p>TESOURO NACIONAL</p>	Relatório Resumido de Execução Orçamentária
	Prefeitura Municipal de Pedreira - SP (Poder Executivo)
	Orçamentos Fiscal e da Seguridade Social
	CNPJ:
	Exercício: 2022
	Período de referência: 6º bimestre

Despesas de Caráter Continuado Derivadas de PPP	Valor Realizado no Período
	Valor Apurado no Exercício Corrente
Total das Despesas Consideradas para o Limite / RCL (%)	

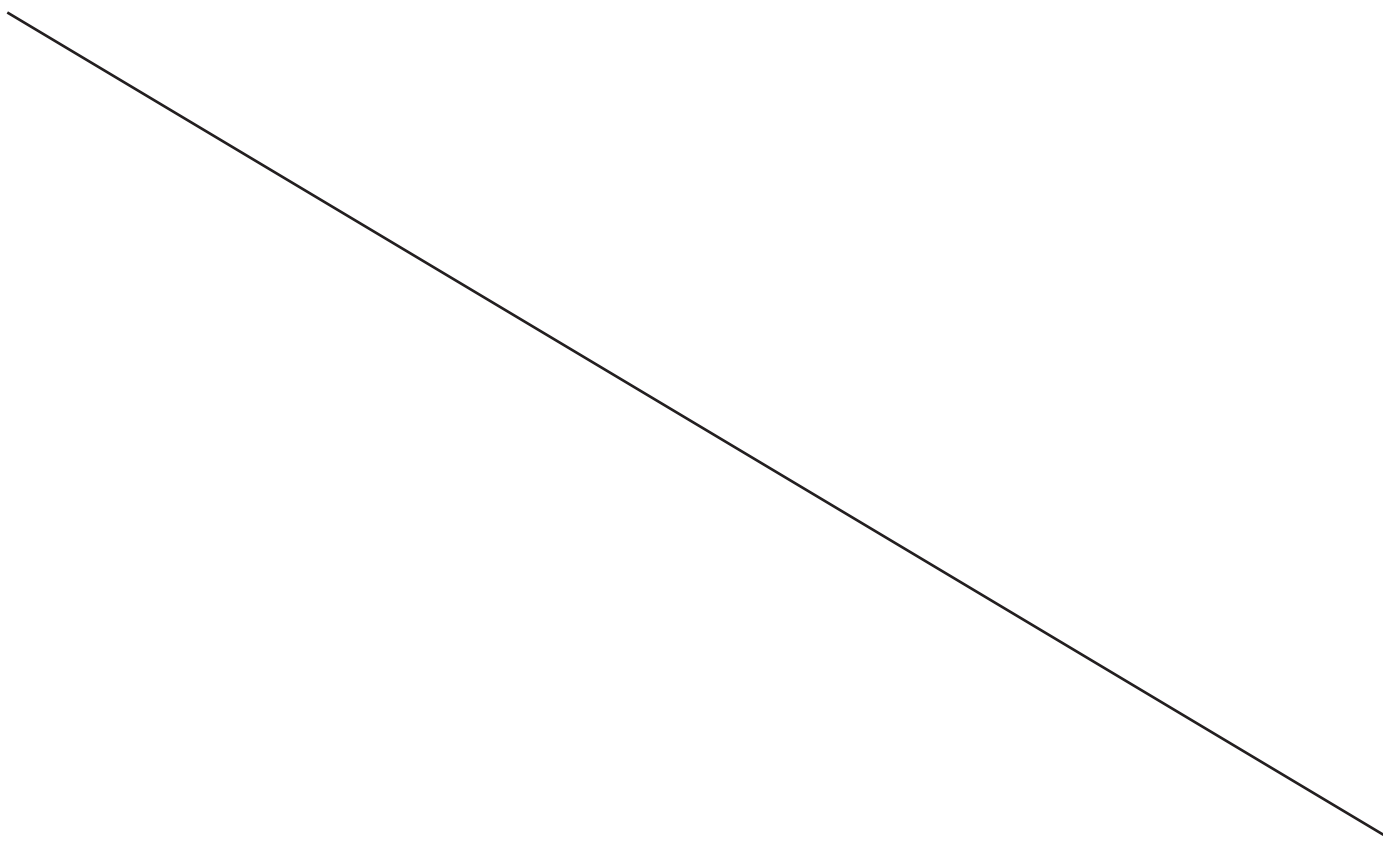
RREO-Anexo 14 | Tabela 14.0 - Demonstrativo Simplificado do Relatório Resumido da Execução Orçamentária - Municípios

Notas Explicativas	Valores
Notas Explicativas	31/12/2022
Notas Explicativas	-

Lista de Assinaturas

Assinatura: 1
Digitally signed by GIOVANA DE CAMPOS TIOZO MAZZINI:248XXX.XXX47 Date: 2023.01.30 07:25:12 BRST Perfil: Contador Responsável Instituição: Prefeitura Municipal de Pedreira - SP
Assinatura: 2
Digitally signed by JONAS LUCIO:082XXX.XXX48 Date: 2023.01.30 07:34:40 BRST Perfil: Responsável pelo Controle Interno Instituição: Prefeitura Municipal de Pedreira - SP
Assinatura: 3
Digitally signed by FABIO VINICIUS POLIDORO Date: 2023.01.30 09:58:05 BRT Perfil: Titular do Poder Executivo Instituição: Prefeitura Municipal de Pedreira - SP
Assinatura: 4
Assinatura: 5

As assinaturas digitais podem ser verificadas no arquivo PDF.





SISTEMA DE INFORMAÇÕES
SOBRE ORÇAMENTOS
PÚBLICOS EM EDUCAÇÃO

Imprimir

Tabela 8.2 - Demonstrativo das Receitas e Despesas com Manutenção e Desenvolvimento do Ensino - MDE - MUNICÍPIOS

PEDREIRA - SP

Relatório Resumido da Execução Orçamentária

Demonstrativo das Receitas e Despesas com Manutenção e Desenvolvimento do Ensino - MDE

Orçamentos Fiscal e da Seguridade Social

Período de Referência: 6º Bimestre/2022

RREO - ANEXO 8 (LDB, art. 72)

R\$ 1,00

RECEITA RESULTANTE DE IMPOSTOS (Arts. 212 e 212-A da Constituição Federal)		
RECEITA RESULTANTE DE IMPOSTOS	PREVISÃO ATUALIZADA (a)	RECEITAS REALIZADAS Até o Bimestre (b)
1- RECEITA DE IMPOSTOS	46.091.000,00	43.426.094,43
1.1- Receita Resultante do Imposto sobre a Propriedade Predial e Territorial Urbana – IPTU	27.658.000,00	23.217.807,27
1.2- Receita Resultante do Imposto sobre Transmissão Inter Vivos – ITBI	2.482.000,00	3.187.183,69
1.3- Receita Resultante do Imposto sobre Serviços de Qualquer Natureza – ISS	12.433.000,00	11.778.999,07
1.4- Receita Resultante do Imposto de Renda Retido na Fonte – IRRF	3.518.000,00	5.242.104,40
2- RECEITA DE TRANSFERÊNCIAS CONSTITUCIONAIS E LEGAIS	95.464.000,00	101.717.111,15
2.1- Cota-Parte FPM	44.799.000,00	48.340.108,95
2.1.1- Parcela referente à CF, art. 159, I, alínea b	41.449.000,00	44.249.169,23
2.1.2- Parcela referente à CF, art. 159, I, alíneas d e e	3.350.000,00	4.090.939,72
2.2- Cota-Parte ICMS	39.202.000,00	41.698.946,63
2.3- Cota-Parte IPI-Exportação	338.000,00	250.923,21
2.4- Cota-Parte ITR	12.000,00	35.895,97
2.5- Cota-Parte IPVA	11.113.000,00	11.079.916,29
2.6- Cota-Parte IOF-Ouro	0,00	0,00
2.7- Compensações Financeiras Provenientes de Impostos e Transferências Constitucionais	0,00	311.320,10
3- TOTAL DA RECEITA RESULTANTE DE IMPOSTOS (1 + 2)	141.555.000,00	145.143.205,58
4- TOTAL DESTINADO AO FUNDEB - 20% DE ((2.1.1) + (2.2) + (2.3) + (2.4) + (2.5) + (2.7))	18.422.800,00	19.465.726,59
5- VALOR MÍNIMO A SER APLICADO EM MDE ALÉM DO VALOR DESTINADO AO FUNDEB - 5% DE ((2.1.1) + (2.2) + (2.3) + (2.4) + (2.5) + (2.7)) + 25% DE ((1.1) + (1.2) + (1.3) + (1.4) + (2.1.2) + (2.6))	16.965.950,00	16.760.567,11
FUNDEB		
RECEITAS RECEBIDAS DO FUNDEB NO EXERCÍCIO	PREVISÃO ATUALIZADA (a)	RECEITAS REALIZADAS Até o Bimestre (b)
6- RECEITAS RECEBIDAS DO FUNDEB	28.686.000,00	27.850.738,71
6.1- FUNDEB - Impostos e Transferências de Impostos	28.686.000,00	27.850.738,71
6.1.1- Principal	28.652.000,00	27.764.227,40
6.1.2- Rendimento de Aplicação Financeira	34.000,00	86.511,31
6.2- FUNDEB - Complementação da União - VAAF	0,00	0,00
6.2.1- Principal	0,00	0,00
6.2.2- Rendimento de Aplicação Financeira	0,00	0,00
6.3- FUNDEB - Complementação da União - VAAT	0,00	0,00
6.3.1- Principal	0,00	0,00
6.3.2- Rendimento de Aplicação Financeira	0,00	0,00
7- RESULTADO LÍQUIDO DAS TRANSFERÊNCIAS DO FUNDEB (6.1.1 – 4)¹	10.229.200,00	8.298.500,81
RECURSOS RECEBIDOS EM EXERCÍCIOS ANTERIORES E NÃO UTILIZADOS (SUPERÁVIT)	VALOR	
8- TOTAL DOS RECURSOS DE SUPERÁVIT		245.618,95
8.1- Superávit do Exercício Imediatamente Anterior		244.773,04

8.2- Superávit Residual de Outros Exercícios					845,91
9- TOTAL DOS RECURSOS DO FUNDEB DISPONÍVEIS PARA UTILIZAÇÃO (6 +8)					28.096.357,66
DESPESAS COM RECURSOS DO FUNDEB (Por Área de Atuação) ⁶	DOTAÇÃO ATUALIZADA (c)	DESPESAS EMPENHADAS Até o Bimestre (d)	DESPESAS LIQUIDADAS Até o Bimestre (e)	DESPESAS PAGAS Até o Bimestre (f)	INSCRITAS EM RESTOS A PAGAR NÃO PROCESSADOS (g)
10- PROFISSIONAIS DA EDUCAÇÃO BÁSICA	24.033.100,00	23.504.657,14	23.504.657,14	23.256.863,41	0,00
10.1- Educação Infantil	10.041.500,00	9.970.596,93	9.970.596,93	9.891.052,33	0,00
10.1.1- Creche	6.168.567,00	6.131.762,36	6.131.762,36	6.069.849,28	0,00
10.1.2- Pré-escola	3.872.933,00	3.838.834,57	3.838.834,57	3.821.203,05	0,00
10.2- Ensino Fundamental	13.991.600,00	13.534.060,21	13.534.060,21	13.365.811,08	0,00
11- OUTRAS DESPESAS	5.066.218,95	4.277.297,01	4.245.143,50	4.245.143,50	32.153,51
11.1- Educação Infantil	2.929.418,95	2.375.799,49	2.345.501,38	2.345.501,38	30.298,11
11.1.1- Creche	2.155.118,95	1.772.803,08	1.772.209,09	1.772.209,09	593,99
11.1.2- Pré-escola	774.300,00	602.996,41	573.292,29	573.292,29	29.704,12
11.2- Ensino Fundamental	2.136.800,00	1.901.497,52	1.899.642,12	1.899.642,12	1.855,40
12- TOTAL DAS DESPESAS COM RECURSOS DO FUNDEB (10 + 11)	29.099.318,95	27.781.954,15	27.749.800,64	27.502.006,91	32.153,51
INDICADORES DO FUNDEB					
DESPESAS CUSTEADAS COM RECEITAS DO FUNDEB RECEBIDAS NO EXERCÍCIO	DESPESAS EMPENHADAS Até o Bimestre(d)	DESPESAS LIQUIDADAS Até o Bimestre(e)	DESPESAS PAGAS Até o Bimestre(f)	INSCRITAS EM RESTOS A PAGAR NÃO PROCESSADOS (g)	INSCRITAS EM RESTOS A PAGAR NÃO PROCESSADOS (SEM DISPONIBILIDADE DE CAIXA) (h) ⁷
13- Total das Despesas do FUNDEB com Profissionais da Educação Básica	23.504.657,14	23.504.657,14	23.256.863,41	0,00	0,00
14- Total das Despesas custeadas com FUNDEB - Impostos e Transferências de Impostos	27.536.335,20	27.504.181,69	27.256.387,96	32.153,51	0,00
15- Total das Despesas custeadas com FUNDEB - Complementação da União - VAAF	0,00	0,00	0,00	0,00	0,00
16- Total das Despesas custeadas com FUNDEB - Complementação da União - VAAT	0,00	0,00	0,00	0,00	0,00
17- Total das Despesas custeadas com FUNDEB - Complementação da União - VAAT Aplicadas na Educação Infantil	0,00	0,00	0,00	0,00	0,00
18- Total das Despesas custeadas com FUNDEB - Complementação da União - VAAT Aplicadas em Despesa de Capital	0,00	0,00	0,00	0,00	0,00
INDICADORES - Art. 212-A, inciso XI e § 3º - Constituição Federal ²	VALOR EXIGIDO (i)	VALOR APLICADO (j)	VALOR CONSIDERADO APÓS DEDUÇÕES (k)	% APLICADO (l)	
19- Mínimo de 70% do FUNDEB na Remuneração dos Profissionais da Educação Básica	19.495.517,10	23.504.657,14	23.504.657,14	84,40	
20 - Percentual de 50% da Complementação da União ao FUNDEB (VAAT) na Educação Infantil	0,00	0,00	0,00	0,00	
21- Mínimo de 15% da Complementação da União ao FUNDEB - VAAT em Despesas de Capital	0,00	0,00	0,00	0,00	

INDICADOR - Art.25, § 3º - Lei nº 14.113, de 2020 - (Máximo de 10% de Superávit) ³	VALOR PERMITIDO (m)	VALOR NÃO APLICADO (n)	VALOR NÃO APLICADO APÓS AJUSTE (o)	% NÃO APLICADO ((p))		
22- Total da Receita Recebida e não Aplicada no Exercício	2.785.073,87	314.403,51	314.403,51	1,13		
INDICADOR - Art.25, § 3º - Lei nº 14.113, de 2020 - (Aplicação do Superávit de Exercício Anterior) ³	VALOR DE SUPERÁVIT PERMITIDO NO EXERCÍCIO ANTERIOR (q)	VALOR NÃO APLICADO NO EXERCÍCIO ANTERIOR (r)	VALOR DE SUPERÁVIT APLICADO ATÉ O PRIMEIRO QUADRIMESTRE (s)	VALOR APLICADO ATÉ O PRIMEIRO QUADRIMESTRE QUE INEGRARÁ O LIMITE CONSTITUCIONAL (t)	VALOR APLICADO APÓS O PRIMEIRO QUADRIMESTRE (u)	VALOR NÃO APLICADO (v)
23- Total das Despesas custeadas com Superávit do FUNDEB	2.590.320,70	244.773,04	244.773,04	0,00	0,00	0,00
23.1- Total das Despesas custeadas com FUNDEB - Impostos e Transferências de Impostos	2.590.320,70	244.773,04	244.773,04	0,00	0,00	0,00
23.2- Total das Despesas custeadas com FUNDEB - Complementação da União (VAAF + VAAT)	0,00	0,00	0,00	0,00	0,00	0,00
DESPESAS COM MANUTENÇÃO E DESENVOLVIMENTO DO ENSINO – MDE - CUSTEADAS COM RECEITA DE IMPOSTOS (EXCETO FUNDEB)						
DESPESAS COM AÇÕES TÍPICAS DE MDE - RECEITAS DE IMPOSTOS - EXCETO FUNDEB (Por Área de Atuação) ⁶	DOTAÇÃO ATUALIZADA (c)	DESPESAS EMPENHADAS Até o Bimestre (d)	DESPESAS LIQUIDADAS Até o Bimestre (e)	DESPESAS PAGAS Até o Bimestre (f)	INSCRITAS EM RESTOS A PAGAR NÃO PROCESSADOS (g)	
24- EDUCAÇÃO INFANTIL	12.333.200,00	10.013.918,22	9.986.772,44	9.871.130,47	27.145,78	
24.1- Creche	9.710.200,00	7.634.662,05	7.613.694,20	7.576.738,34	20.967,85	
24.2- Pré-escola	2.623.000,00	2.379.256,17	2.373.078,24	2.294.392,13	6.177,93	
25- ENSINO FUNDAMENTAL	10.310.200,00	8.262.688,91	8.213.425,04	8.127.779,29	49.263,87	
26- TOTAL DAS DESPESAS COM AÇÕES TÍPICAS DE MDE (24 + 25)	22.643.400,00	18.276.607,13	18.200.197,48	17.998.909,76	76.409,65	
APURAÇÃO DAS DESPESAS PARA FINS DE LIMITE MÍNIMO CONSTITUCIONAL				VALOR		
27- TOTAL DAS DESPESAS DE MDE CUSTEADAS COM RECURSOS DE IMPOSTOS (FUNDEB E RECEITA DE IMPOSTOS) = (L14(d ou e) + L26(d ou e) + L23.1(t))				45.812.942,33		
28 (-) RESULTADO LÍQUIDO DAS TRANSFERÊNCIAS DO FUNDEB = (L7)				8.298.500,81		
29 (-) RESTOS A PAGAR NÃO PROCESSADOS INSCRITOS NO EXERCÍCIO SEM DISPONIBILIDADE FINANCEIRA DE RECURSOS DO FUNDEB IMPOSTOS ⁴ = (L14h)				0,00		
30 (-) RESTOS A PAGAR NÃO PROCESSADOS INSCRITOS NO EXERCÍCIO SEM DISPONIBILIDADE FINANCEIRA DE RECURSOS DE IMPOSTOS ^{4 e 7}				0,00		
31 (-) CANCELAMENTO, NO EXERCÍCIO, DE RESTOS A PAGAR INSCRITOS COM DISPONIBILIDADE FINANCEIRA DE RECURSOS DE IMPOSTOS VINCULADOS AO ENSINO = (L34.1(ac) + L34.2(ac))				357.352,67		
32- TOTAL DAS DESPESAS PARA FINS DE LIMITE (27 – (28 + 29 + 30 + 31))				37.157.088,85		
APURAÇÃO DO LIMITE MÍNIMO CONSTITUCIONAL ^{2 e 5}			VALOR EXIGIDO (x)	VALOR APLICADO (w)	% APLICADO (y)	
33- APLICAÇÃO EM MDE SOBRE A RECEITA DE IMPOSTOS			36.285.801,40	37.157.088,85	25,60	
RESTOS A PAGAR INSCRITOS EM EXERCÍCIOS ANTERIORES COM DISPONIBILIDADE FINANCEIRA DE RECURSOS DE IMPOSTOS E DO FUNDEB	SALDO INICIAL (z)	RP LIQUIDADOS (aa)	RP PAGOS (ab)	RP CANCELADOS (ac)	SALDO FINAL (ad)= (z)-(ab)-(ac)	
34- RESTOS A PAGAR DE DESPESAS COM MDE	1.073.616,48	127.551,67	645.280,83	357.352,67	70.982,98	
34.1 - Executadas com Recursos de Impostos e Transferências de Impostos	765.463,59	127.551,67	337.127,94	357.352,67	70.982,98	
34.2 - Executadas com Recursos do FUNDEB - Impostos	308.152,89	0,00	308.152,89	0,00	0,00	
34.3 - Executadas com Recursos do FUNDEB - Complementação da União (VAAT + VAAF)	0,00	0,00	0,00	0,00	0,00	
OUTRAS INFORMAÇÕES PARA CONTROLE						

RECEITAS ADICIONAIS PARA FINANCIAMENTO DO ENSINO		PREVISÃO ATUALIZADA (a)	RECEITAS REALIZADAS Até o Bimestre (b)		
35- RECEITA DE TRANSFERÊNCIAS DO FNDE (INCLUINDO RENDIMENTOS DE APLICAÇÃO FINANCEIRA)		4.634.000,00	4.553.375,62		
35.1- Salário-Educação		3.371.000,00	3.641.969,52		
35.2- PDDE		0,00	40,00		
35.3- PNAE		1.237.000,00	903.856,00		
35.4 - PNATE		24.000,00	7.510,10		
35.5- Outras Transferências do FNDE		2.000,00	0,00		
36- RECEITA DE TRANSFERÊNCIAS DE CONVÊNIOS		5.320.400,00	4.207.885,56		
37- RECEITA DE ROYALTIES DESTINADOS À EDUCAÇÃO		0,00	0,00		
38- RECEITA DE OPERAÇÕES DE CRÉDITO VINCULADAS À EDUCAÇÃO		0,00	0,00		
39- OUTRAS RECEITAS PARA FINANCIAMENTO DO ENSINO		0,00	0,00		
40-TOTAL DAS RECEITAS ADICIONAIS PARA FINANCIAMENTO DO ENSINO = (35 + 36 + 37 +38 + 39)		9.954.400,00	8.761.261,18		
OUTRAS DESPESAS COM EDUCAÇÃO (Por Área de Atuação) ⁶	DOTAÇÃO ATUALIZADA (c)	DESPESAS EMPENHADAS Até o Bimestre (d)	DESPESAS LIQUIDADAS Até o Bimestre (e)	DESPESAS PAGAS Até o Bimestre (f)	INSCRITAS EM RESTOS A PAGAR NÃO PROCESSADOS (g)
41- EDUCAÇÃO INFANTIL	3.987.246,89	1.596.824,25	1.501.332,95	1.403.747,48	95.491,30
41.1- Creche	3.162.266,89	1.198.687,66	1.146.595,99	1.079.554,34	52.091,67
41.2- Pré-escola	824.980,00	398.136,59	354.736,96	324.193,14	43.399,63
42- ENSINO FUNDAMENTAL	11.276.881,95	8.514.641,77	8.227.378,69	7.859.012,37	287.263,08
43- ENSINO MÉDIO	0,00	0,00	0,00	0,00	0,00
44- ENSINO SUPERIOR	0,00	0,00	0,00	0,00	0,00
45- ENSINO PROFISSIONAL NÃO INTEGRADO AO ENSINO REGULAR	0,00	0,00	0,00	0,00	0,00
46- TOTAL DAS OUTRAS DESPESAS COM EDUCAÇÃO (41 + 42 + 43 + 44 + 45)	15.264.128,84	10.111.466,02	9.728.711,64	9.262.759,85	382.754,38
TOTAL GERAL DAS DESPESAS COM EDUCAÇÃO	DOTAÇÃO ATUALIZADA Até o Bimestre (c)	DESPESAS EMPENHADAS Até o Bimestre (d)	DESPESAS LIQUIDADAS Até o Bimestre (e)	DESPESAS PAGAS Até o Bimestre (f)	INSCRITAS EM RESTOS A PAGAR NÃO PROCESSADOS (g)
47- TOTAL GERAL DAS DESPESAS COM EDUCAÇÃO (12 + 26 + 46)	67.727.547,79	56.840.017,73	56.342.700,19	55.421.235,52	497.317,54
47.1- Despesas Correntes	57.853.898,95	52.568.718,98	52.139.785,43	51.224.305,82	428.933,55
47.1.1- Pessoal Ativo	34.632.500,00	32.983.926,32	32.983.926,32	32.590.713,89	0,00
47.1.2- Pessoal Inativo	0,00	0,00	0,00	0,00	0,00
47.1.3-Transferências às instituições comunitárias, confessionais ou filantrópicas sem fins lucrativos	2.440.900,00	2.162.851,72	2.162.851,72	2.162.851,72	0,00
47.1.4- Outras Despesas Correntes	20.780.498,95	17.421.940,94	16.993.007,39	16.470.740,21	428.933,55
47.2- Despesas de Capital	9.873.648,84	4.271.298,75	4.202.914,76	4.196.929,70	68.383,99
47.2.1- Transferências às instituições comunitárias, confessionais ou filantrópicas sem fins lucrativos	0,00	0,00	0,00	0,00	0,00
47.2.2- Outras Despesas Capital	9.873.648,84	4.271.298,75	4.202.914,76	4.196.929,70	68.383,99
CONTROLE DA DISPONIBILIDADE FINANCEIRA E CONCILIAÇÃO BANCÁRIA		FUNDEB (ae)		SALÁRIO EDUCAÇÃO (af)	
48- Disponibilidade Financeira em 31 de Dezembro de 2021		553.771,84		2.365.632,57	
49- (+) Ingresso de Recursos até o Bimestre (orçamentário)		27.850.738,71		3.641.969,52	
50- (-) Pagamentos Efetuados até o Bimestre (orçamentário e restos a pagar)		27.810.159,80		2.996.361,74	
51- (=) Disponibilidade Financeira até o Bimestre		594.350,75		3.011.240,35	
52- (+) Ajustes Positivos (Retenções e Outros Valores Extraorçamentários)		0,00		0,00	
53- (-) Ajustes Negativos (Outros Valores Extraorçamentários)		0,00		0,00	
54- (=) Saldo Financeiro Conciliado (Saldo Bancário)		594.350,75		3.011.240,35	

FONTE: Sistema: SIOPE, Unidade Responsável: FNDE/MEC, Data da Emissão: 30/1/2023 Hora da Emissão: 11:39:51

Prefeitura Municipal de Pedreira
RELATÓRIO RESUMIDO DA EXECUÇÃO ORÇAMENTÁRIA
DEMONSTRATIVO DA RECEITA DE IMPOSTOS E DAS DESPESAS PRÓPRIAS COM SAÚDE
ORÇAMENTOS FISCAIS E DA SEGURIDADE SOCIAL
PERÍODO: Janeiro a Dezembro 2022/BIMESTRE Novembro - Dezembro

RREO - ANEXO XII (LC nº 141/2012 art.35)

RS 1

RECEITAS RESULTANTES DE IMPOSTOS E TRANSFERÊNCIAS CONSTITUCIONAIS E LEGAIS	PREVISÃO INICIAL	PREVISÃO ATUALIZADA (a)	RECEITAS REALIZADAS	
			Até o Bimestre (b)	(%) (b/a)x100
RECEITA DE IMPOSTOS (I)	46.091.000,00	46.091.000,00	43.426.094,43	94,22
Recita Resultante do Imposto Predial e Territorial Urbano - IPTU	27.658.000,00	27.658.000,00	23.217.807,27	83,95
IPTU	23.708.000,00	23.708.000,00	19.159.557,22	80,81
Multas, Juros de Mora, Dívida Ativa e Outros Encargos do IPTU	3.950.000,00	3.950.000,00	4.058.250,05	102,74
Recita Resultante do Imposto sobre Transmissão Inter Vivos - ITBI	2.482.000,00	2.482.000,00	3.187.183,69	128,41
ITBI	2.482.000,00	2.482.000,00	3.187.183,69	128,41
Multas, Juros de Mora, Dívida Ativa e Outros Encargos do ITBI	0,00	0,00	0,00	0,00
Recita Resultante do Imposto sobre Serviços de Qualquer Natureza - ISS	12.433.000,00	12.433.000,00	11.778.999,07	94,74
ISS	12.000.000,00	12.000.000,00	11.404.610,11	95,04
Multas, Juros de Mora, Dívida Ativa e Outros Encargos do ISS	433.000,00	433.000,00	374.388,96	86,46
Recita Resultante do Imposto sobre a Renda e Proventos de Qualquer Natureza Retido na Fonte - IRRF	3.518.000,00	3.518.000,00	5.242.104,40	149,01
RECEITA DE TRANSFERÊNCIAS CONSTITUCIONAIS E LEGAIS (II)	92.114.000,00	92.114.000,00	97.314.851,33	105,65
Cota-Parte FPM	41.449.000,00	41.449.000,00	44.249.169,23	106,76
Cota-Parte ITR	12.000,00	12.000,00	35.895,97	299,13
Cota-Parte IPVA	11.113.000,00	11.113.000,00	11.079.916,29	99,70
Cota-Parte ICMS	39.202.000,00	39.202.000,00	41.698.946,63	106,37
Cota-Parte IPI-Exportação	338.000,00	338.000,00	250.923,21	74,24
Compensações Financeiras Provenientes de Impostos e Transferências Constitucionais	0,00	0,00	0,00	0,00
Desoneração ICMS - LC 87/1996	0,00	0,00	0,00	0,00
Outras	0,00	0,00	0,00	0,00
TOTAL DAS RECEITAS RESULTANTES DE IMPOSTOS E TRANSFERÊNCIAS CONSTITUCIONAIS E LEGAIS - (III) = (I) + (II)	138.205.000,00	138.205.000,00	140.740.945,76	101,83

Prefeitura Municipal de Pedreira
RELATÓRIO RESUMIDO DA EXECUÇÃO ORÇAMENTÁRIA
DEMONSTRATIVO DA RECEITA DE IMPOSTOS E DAS DESPESAS PRÓPRIAS COM SAÚDE
ORÇAMENTOS FISCAIS E DA SEGURIDADE SOCIAL

PERÍODO: Janeiro a Dezembro 2022/BIMESTRE Novembro - Dezembro

RR00 - ANEXO XII (LC nº 141/2012 art.35)

RS 1

EXERCÍCIO DO EMPENHO	LIMITE NÃO CUMPRIDO									
	Valor Mínimo para aplicação em ASPS (m)	Valor aplicado em ASPS no exercício (n)	Valor aplicado além do limite mínimo (o) = (n - m), se < 0, então (o) = 0	RPNP Inscritos Indevidamente no Exercício sem Disponibilidade Financeira q = (XIVd)	Valor inscrito em RP considerado no Limite (r) = (p - (o + q)) se < 0, então (r) = (0)	Despesas Custeadas no Exercício de Referência			Saldo Final (não aplicado) (t) = (h - (i ou j))	
						Empenhadas (i)	Liquidadas (j)	Pagas (k)		
Diferença de limite não cumprido em 2022 (saldo inicial = XIXd)	0,00	0,00	0,00	0,00	0,00	0,00	0,00	0,00	0,00	0,00
Diferença de limite não cumprido em 2021 (saldo inicial igual ao saldo final do demonstrativo do exercício anterior)	0,00	0,00	0,00	0,00	0,00	0,00	0,00	0,00	0,00	0,00
Diferença de limite não cumprido em Exercícios Anteriores (saldo inicial igual ao saldo final do demonstrativo do exercício anterior)	0,00	0,00	0,00	0,00	0,00	0,00	0,00	0,00	0,00	0,00
TOTAL DA DIFERENÇA DE LIMITE NÃO CUMPRIDO EM EXERCÍCIOS ANTERIORES (XX)	0,00	0,00	0,00	0,00	0,00	0,00	0,00	0,00	0,00	0,00
EXERCÍCIO DO EMPENHO	EXECUÇÃO DE RESTOS A PAGAR									
	Valor Mínimo para aplicação em ASPS (m)	Valor aplicado em ASPS no exercício (n)	Valor aplicado além do limite mínimo (o) = (n - m), se < 0, então (o) = 0	Total inscrito em RP no exercício (p)	RPNP Inscritos Indevidamente no Exercício sem Disponibilidade Financeira q = (XIVd)	Total de RP a pagar (t)	Total de RP pagos (s)	Total de RP cancelados ou prescritos (u)	Diferença entre o valor aplicado além do limite e o total de RP cancelados (v) = ((o + q) - u)	
Empenhos de 2022	0,00	0,00	0,00	0,00	0,00	0,00	0,00	0,00	0,00	0,00
Empenhos de 2021	0,00	0,00	0,00	0,00	0,00	0,00	0,00	0,00	0,00	0,00
Empenhos de 2020	0,00	0,00	0,00	0,00	0,00	0,00	0,00	0,00	0,00	0,00
Empenhos de 2019	0,00	0,00	0,00	0,00	0,00	0,00	0,00	0,00	0,00	0,00
Empenhos de 2018 e anteriores	0,00	0,00	0,00	0,00	0,00	0,00	0,00	0,00	0,00	0,00

TOTAL DOS RESTOS A PAGAR CANCELADOS OU PRESCRITOS ATÉ O FINAL DO EXERCÍCIO ATUAL QUE AFETARAM O CUMPRIMENTO DO LIMITE (XXI) (soma dos saldos negativos da coluna "v")

TOTAL DOS RESTOS A PAGAR CANCELADOS OU PRESCRITOS ATÉ O FINAL DO EXERCÍCIO ANTERIOR QUE AFETARAM O CUMPRIMENTO DO LIMITE (XXII) (valor informado no demonstrativo do exercício anterior)

TOTAL DOS RESTOS A PAGAR CANCELADOS OU PRESCRITOS NO EXERCÍCIO ATUAL QUE AFETARAM O CUMPRIMENTO DO LIMITE (XXIII) = (XXI - XXII) (Artigo 24 § 1º e 2º da LC 141/2012)

0,00
0,00
0,00

Prefeitura Municipal de Pedreira
RELATÓRIO RESUMIDO DA EXECUÇÃO ORÇAMENTÁRIA
DEMONSTRATIVO DA RECEITA DE IMPOSTOS E DAS DESPESAS PRÓPRIAS COM SAÚDE
ORÇAMENTOS FISCAIS E DA SEGURIDADE SOCIAL

PERÍODO: Janeiro a Dezembro 2022/BIMESTRE Novembro - Dezembro

RREO – ANEXO XII (LC nº 141/2012 art.35)

R\$ 1

	RESTOS A PAGAR CANCELADOS OU PRESCRITOS					Saldo Final (não aplicado) (aa) = (w - (x ou y))
	Saldo Inicial (no Exercício atual) (w)	Despesas Custeadas no Exercício de Referência			Pagas (z)	
		Empenhadas (x)	Liquidadas (y)			
CONTROLE DE RESTOS A PAGAR CANCELADOS OU PRESCRITOS CONSIDERADOS PARA FINS DE APLICAÇÃO DA DISPONIBILIDADE DE CAIXA CONFORME ARTIGO 24§ 1º e 2º DA LC 141/2012						
Restos a pagar cancelados ou prescritos em 2022 a serem compensados (XXIV) (saldo inicial = XXIII)	0,00	0,00	0,00	0,00	0,00	0,00
Restos a pagar cancelados ou prescritos em 2021 a serem compensados (XXV) (saldo inicial igual ao saldo final do demonstrativo do exercício anterior)	0,00	0,00	0,00	0,00	0,00	0,00
Restos a pagar cancelados ou prescritos em exercícios anteriores a serem compensados (XXVI) (saldo inicial igual ao saldo final do demonstrativo do exercício anterior)	0,00	0,00	0,00	0,00	0,00	0,00
TOTAL DE RESTOS A PAGAR CANCELADOS OU PRESCRITOS A COMPENSAR (XXVII)	0,00	0,00	0,00	0,00	0,00	0,00
RECEITAS ADICIONAIS PARA O FINANCIAMENTO DA SAÚDE NÃO COMPUTADAS NO CÁLCULO DO MÍNIMO	PREVISÃO INICIAL	PREVISÃO ATUALIZADA (a)	RECEITAS REALIZADAS			
			Até o Bimestre (b)	(%) (b/a)x100		
RECEITAS DE TRANSFERÊNCIAS PARA A SAÚDE (XXVIII)	9.576.700,00	9.576.700,00	17.871.732,94		186,62	
Proveniente da União	8.565.000,00	8.565.000,00	13.125.038,10		153,24	
Proveniente dos Estados	1.011.700,00	1.011.700,00	4.746.694,84		469,18	
Proveniente de outros Municípios	0,00	0,00	0,00		0,00	
RECEITA DE OPERAÇÕES DE CRÉDITO INTERNAS E EXTERNAS VINCULADAS A SAÚDE (XXIX)	1.000.000,00	1.000.000,00	0,00		0,00	
OUTRAS RECEITAS (XXX)	1.000,00	1.000,00	41.445,03		4.144,50	
TOTAL DE RECEITAS ADICIONAIS PARA FINANCIAMENTO DA SAÚDE (XXXI) = (XXVIII + XXIX + XXX)	10.577.700,00	10.577.700,00	17.913.177,97		169,35	

Prefeitura Municipal de Pedreira
RELATÓRIO RESUMIDO DA EXECUÇÃO ORÇAMENTÁRIA
DEMONSTRATIVO DA RECEITA DE IMPOSTOS E DAS DESPESAS PRÓPRIAS COM SAÚDE
ORÇAMENTOS FISCAIS E DA SEGURIDADE SOCIAL
PERÍODO: Janeiro a Dezembro 2022/BIMESTRE Novembro - Dezembro

RREO – ANEXO XII (LC nº 141/2012 art.35)

DESPESAS COM SAÚDE POR SUBFUNÇÕES E CATEGORIA ECONÔMICA NÃO COMPUTADAS NO CÁLCULO DO MÍNIMO	DOTAÇÃO INICIAL	DOTAÇÃO ATUALIZADA (c)	DESPESAS EMPENHADAS		DESPESAS LIQUIDADAS		DESPESAS PAGAS		INSCRITOS EM RESTOS A PAGAR NÃO PROCESSADOS (g)
			ATÉ BIMESTRE (d)	%(d/c) x 100	ATÉ BIMESTRE (e)	%(e/c) x 100	ATÉ BIMESTRE (f)	%(f/c) x 100	
ATENÇÃO BÁSICA (XXXII)	13.024.775,00	13.117.428,56	9.189.084,99	70,05	9.068.911,80	69,14	8.816.207,41	67,21	120.173,19
Despesas Correntes	9.550.575,00	11.055.599,31	8.133.619,15	73,57	8.013.445,96	72,48	7.760.741,57	70,20	120.173,19
Despesas de Capital	3.474.200,00	2.061.829,25	1.055.465,84	51,19	1.055.465,84	51,19	1.055.465,84	51,19	0,00
ASSISTÊNCIA HOSPITALAR E AMBULATORIAL (XXXIII)	8.908.800,00	17.654.770,26	16.501.418,94	93,47	16.435.257,27	93,09	2.797.232,14	15,84	66.161,67
Despesas Correntes	8.908.800,00	17.654.770,26	16.501.418,94	93,47	16.435.257,27	93,09	2.797.232,14	15,84	66.161,67
Despesas de Capital	0,00	0,00	0,00	0,00	0,00	0,00	0,00	0,00	0,00
SUORTE PROFILÁTICO E TERAPÊUTICO (XXXIV)	283.000,00	283.000,00	0,00	0,00	0,00	0,00	0,00	0,00	0,00
Despesas Correntes	283.000,00	283.000,00	0,00	0,00	0,00	0,00	0,00	0,00	0,00
Despesas de Capital	0,00	0,00	0,00	0,00	0,00	0,00	0,00	0,00	0,00
VIGILÂNCIA SANITÁRIA (XXXV)	211.000,00	328.400,00	8.740,50	2,66	8.740,50	2,66	8.740,50	2,66	0,00
Despesas Correntes	201.000,00	18.400,00	6.209,50	33,75	6.209,50	33,75	6.209,50	33,75	0,00
Despesas de Capital	10.000,00	310.000,00	2.531,00	0,82	2.531,00	0,82	2.531,00	0,82	0,00
VIGILÂNCIA EPIDEMIOLÓGICA (XXXVI)	24.100,00	121.200,00	95.291,79	78,62	95.291,79	78,62	92.623,79	76,42	0,00
Despesas Correntes	24.100,00	121.200,00	95.291,79	78,62	95.291,79	78,62	92.623,79	76,42	0,00
Despesas de Capital	0,00	0,00	0,00	0,00	0,00	0,00	0,00	0,00	0,00
ALIMENTAÇÃO E NUTRIÇÃO (XXXVII)	0,00	0,00	0,00	0,00	0,00	0,00	0,00	0,00	0,00
Despesas Correntes	0,00	0,00	0,00	0,00	0,00	0,00	0,00	0,00	0,00
Despesas de Capital	0,00	0,00	0,00	0,00	0,00	0,00	0,00	0,00	0,00
OUTRAS SUBFUNÇÕES (XXXVIII)	15.000,00	15.000,00	0,00	0,00	0,00	0,00	0,00	0,00	0,00
Despesas Correntes	15.000,00	15.000,00	0,00	0,00	0,00	0,00	0,00	0,00	0,00
Despesas de Capital	0,00	0,00	0,00	0,00	0,00	0,00	0,00	0,00	0,00
TOTAL DAS DESPESAS NÃO COMPUTADAS NO CÁLCULO DO MÍNIMO (XXXIX) = (XXXII + XXXIII + XXXIV + XXXV + XXXVI + XXXVII + XXXVIII)	22.466.675,00	31.519.798,82	25.794.536,22	81,84	25.608.201,36	81,24	11.714.803,84	37,17	186.334,86

Prefeitura Municipal de Pedreira
RELATÓRIO RESUMIDO DA EXECUÇÃO ORÇAMENTÁRIA
DEMONSTRATIVO DA RECEITA DE IMPOSTOS E DAS DESPESAS PRÓPRIAS COM SAÚDE
ORÇAMENTOS FISCAIS E DA SEGURIDADE SOCIAL
PERÍODO: Janeiro a Dezembro 2022/BIMESTRE Novembro - Dezembro

RREO - ANEXO XII (LC nº 141/2012 art.35)

DESPESAS TOTAIS COM SAÚDE EXECUTADAS COM RECURSOS PRÓPRIOS E COM RECURSOS TRANSFERIDOS DE OUTROS ENTES	DOTAÇÃO INICIAL	DOTAÇÃO ATUALIZADA (c)	DESPESAS EMPENHADAS		DESPESAS LIQUIDADAS		DESPESAS PAGAS		INSCRITOS EM RESTOS A PAGAR NÃO PROCESSADOS (g)
			ATÉ BIMESTRE (d)	% (d/c) x 100	ATÉ BIMESTRE (e)	% (e/c) x 100	ATÉ BIMESTRE (f)	% (f/c) x 100	
ATENÇÃO BÁSICA (XL) = (IV + XXXII)	30.576.275,00	31.120.828,56	26.509.511,43	85,18	26.266.168,43	84,40	25.090.624,65	82,55	243.343,00
ASSISTÊNCIA HOSPITALAR E AMBULATORIAL (XLI) = (V + XXXIII)	21.393.100,00	30.236.670,26	26.620.491,70	88,04	26.510.676,82	87,68	5.411.817,15	17,90	109.814,88
SUORTE PROFILÁTICO E TERAPÊUTICO (XLII) = (VI + XXXIV)	283.000,00	283.000,00	0,00	0,00	0,00	0,00	0,00	0,00	0,00
VIGILÂNCIA SANITÁRIA (XLIII) = (VII + XXXV)	1.845.200,00	2.452.900,00	1.898.271,18	77,39	1.890.834,28	77,09	1.806.822,23	73,66	7.436,90
VIGILÂNCIA EPIDEMIOLÓGICA (XLIV) = (VIII + XXXVI)	181.100,00	185.200,00	97.387,79	52,59	97.387,79	52,59	94.719,79	51,14	0,00
ALIMENTAÇÃO E NUTRIÇÃO (XLV) = (XIX + XXXVII)	12.000,00	12.000,00	0,00	0,00	0,00	0,00	0,00	0,00	0,00
OUTRAS SUBFUNÇÕES (XLVI) = (X + XXXVIII)	15.000,00	15.000,00	0,00	0,00	0,00	0,00	0,00	0,00	0,00
TOTAL DAS DESPESAS COM SAÚDE (XLVII) = (XI + XXXIX)	54.305.675,00	64.305.598,82	55.125.662,10	85,72	54.765.067,32	85,16	33.003.983,82	51,32	360.594,78
(-) Despesas executadas com recursos provenientes das transferências de recursos de outros entes)	14.867.875,00	23.996.751,74	19.060.596,15	79,43	18.878.761,29	78,67	18.547.953,51	77,29	181.834,86
TOTAL DAS DESPESAS EXECUTADAS COM RECURSOS PRÓPRIOS (XLVIII)	39.437.800,00	40.308.847,08	36.065.065,95	89,47	35.886.306,03	89,03	14.456.030,31	35,86	178.759,92

1) Essa linha apresentará valor somente no Relatório Resumido da Execução Orçamentária do último bimestre do exercício.

2) O valor apresentado na interseção com a coluna "i" ou com a coluna "h-h" (último bimestre) deverá ser o mesmo apresentado no "total j".

3) O valor apresentado na interseção com a coluna "j" ou com a coluna "h-h" (último bimestre) deverá ser o mesmo apresentado no "total k".

4) Limite anual mínimo a ser cumprido no encerramento do exercício. Deverá ser informado o limite estabelecido na Lei Orgânica do Município quando o percentual nela estabelecido for superior ao fixado na LC nº 141/2012.

5) Durante o exercício esse valor servirá para o monitoramento previsto no art. 23 da LC 141/2012.

6) No último bimestre, será utilizada a fórmula $[VI(h+1) - (15 \times IIb)/100]$.

7) Essa coluna poderá ser apresentada somente no último bimestre.