


tesouroNACIONAL

Relatório de Gestão Fiscal
Prefeitura Municipal de Pedreira - SP (Poder Executivo)
Orçamentos Fiscal e da Seguridade Social
CNPJ:
Exercício: 2026
Período de referência: 1º quadrimestre

RGF-Anexo 01 | Tabela 1.0 - Demonstrativo da Despesa com Pessoal

Descrição da Despesa	Despesa Executada com Pessoal												
	DESPESAS EXECUTADAS (Últimos 12 Meses)												
	<MR-11>	<MR-10>	<MR-9>	<MR-8>	<MR-7>	<MR-6>	<MR-5>	<MR-4>	<MR-3>	<MR-2>	<MR-1>	<MR>	
Despesa com Pessoal (Últimos 12 Meses)	8.737.470,63	8.754.356,12	8.853.759,81	8.657.729,57	8.780.005,13	8.752.346,46	8.262.246,74	12.629.638,72	8.329.325,33	8.965.463,81	9.006.194,32	9.650.034,26	110.523.669,90
DESPESA BRUTA COM PESSOAL (1)	8.774.549,80	8.745.213,77	8.935.258,98	8.657.816,22	8.755.936,38	8.739.465,63	8.228.196,91	12.606.262,49	8.312.220,90	8.944.123,19	8.990.801,91	9.635.203,33	110.527.889,70
Pessoal Ativo	7.850.627,80	7.845.593,55	8.002.626,60	7.745.700,72	7.838.801,03	7.812.232,20	8.220.819,01	10.896.657,28	7.150.682,39	7.763.397,35	7.789.222,80	8.346.287,06	97.293.819,19
Vencimentos, Vantagens e Outras Despesas Variáveis	823.722,00	801.620,22	832.632,28	814.115,50	819.134,65	806.233,43	867.376,90	1.706.652,21	1.161.888,51	1.184.725,83	1.221.579,11	1.286.916,77	13.034.649,51
Obrigações Patronais	5.292,35	5.292,35	5.292,35	5.292,35	5.292,35	5.292,35	5.292,35	7.938,51	5.292,35	5.292,35	5.557,05	5.557,05	66.683,76
Pessoal Inativo e Pensionistas	5.292,35	5.292,35	5.292,35	5.292,35	5.292,35	5.292,35	5.292,35	7.938,51	5.292,35	5.292,35	5.557,05	5.557,05	66.683,76
Aposentadorias, Reserva e Reformas	5.292,35	5.292,35	5.292,35	5.292,35	5.292,35	5.292,35	5.292,35	7.938,51	5.292,35	5.292,35	5.557,05	5.557,05	66.683,76
Previdência	5.292,35	5.292,35	5.292,35	5.292,35	5.292,35	5.292,35	5.292,35	7.938,51	5.292,35	5.292,35	5.557,05	5.557,05	66.683,76
Outras Despesas com Pessoal (Incentivos de Contratação ou de Contratação de Forma Certa) (2) (3) (4) (5)	17.828,48	3.850,00	13.208,48	4.620,00	18.776,20	8.964,48	9.368,48	9.417,72	11.612,08	12.048,28	9.835,36	9.773,88	129.117,44
Despesa com Pessoal não Executada Orçamentariamente													
DESPESAS NÃO COMPUTADAS (6) (7) (8) (9) (10) (11)	5.871,10	5.476,90	8.842,94	6.692,19	8.762,92	1.061,95	10.256,12	9.256,68	9.975,04	7.419,25	17.398,93	10.486,96	101.280,18
Indenizações por Demissão e Incentivos à Demissão Voluntária													
Despesas de Decisão Judicial de Período Anterior ao da Apuração													
Despesas de Exercícios Anteriores de Período Anterior ao da Apuração	5.871,10	5.476,90	8.842,94	6.692,19	8.762,92	1.061,95	10.256,12	9.256,68	9.975,04	7.419,25	17.398,93	10.486,96	101.280,18
Inativos e Pensionistas com Recursos Vinculados													
Agentes Comunitários de Saúde e de Combate às Endemias com Recursos Vinculados (CF, art. 196, §11)													
Parcela decrativa referente ao plano salarial do Enfermeiro, Técnico de Enfermagem, Auxiliar de Enfermagem e Paralelos (AUCF, art. 38, §2º)													
Outras Despesas Constitucionais ou Legais													
DESPESA LÍQUIDA COM PESSOAL (11) = (1) - (2)	8.791.869,53	8.748.873,22	8.845.116,27	8.661.036,38	8.771.262,61	8.751.286,51	8.228.590,62	12.614.362,04	8.319.802,29	8.950.044,56	8.988.795,79	9.640.087,30	110.522.609,72

 <p>Sistema de Informações Contábeis e Fiscais do Setor Público Brasileiro</p> <p>TESOURO NACIONAL</p>	Relatório de Gestão Fiscal
	Prefeitura Municipal de Pedreira - SP (Poder Executivo)
	Orçamentos Fiscal e da Seguridade Social
	CNPJ:
	Exercício: 2026
Período de referência: 1º quadrimestre	

RGF-Anexo 01 | Tabela 1.0 - Demonstrativo da Despesa com Pessoal

Apuração do Cumprimento do Limite Legal	DTP e Apuração do Cumprimento do Limite Legal	
	Valor	% sobre a RCL Ajustada
DTP e Apuração do Cumprimento do Limite Legal	-	-
RECEITA CORRENTE LÍQUIDA - RCL (IV)	288.327.886,91	
(-) Transferências Obrigatórias da União Relativas às Emendas Individuais (art. 166-A, §1º, da CF)	2.300.000,00	
(-) Transferências obrigatórias da União relativas às emendas de bancada (art. 166, § 16, da CF)	0,00	
(-) Transferências da União relativas à remuneração dos agentes comunitários de saúde e de combate às endemias (CF, art. 198, §11)		
(-) Outras Deduções Constitucionais ou Legais		
= RECEITA CORRENTE LÍQUIDA AJUSTADA PARA CÁLCULO DOS LIMITES DA DESPESA COM PESSOAL (V)	286.027.886,91	
DESPESA TOTAL COM PESSOAL - DTP (VI) = (IIIa + IIIb)	110.422.409,72	38,61
LIMITE MÁXIMO (VII) (incisos I, II e III, art. 20 da LRF)	154.455.058,93	54,00
LIMITE PRUDENCIAL (VIII) = (0,95 x VII) (parágrafo único do art. 22 da LRF)	146.732.305,98	51,30
LIMITE DE ALERTA (IX) = (0,90 x VII) (inciso II do §1º do art. 59 da LRF)	139.009.553,04	48,60


RGF-Anexo 01 | Tabela 1.0 - Demonstrativo da Despesa com Pessoal


Notas Explicativas	Valores
	30/04/2026
Notas Explicativas	-
Notas Explicativas	

 <p>Sistema de Informações Contábeis e Fiscais do Setor Público Brasileiro</p> <p>TESOURO NACIONAL</p>	Relatório de Gestão Fiscal
	Prefeitura Municipal de Pedreira - SP (Poder Executivo)
	Orçamentos Fiscal e da Seguridade Social
	CNPJ:
	Exercício: 2026
	Período de referência: 1º quadrimestre

RGF-Anexo 01 | Tabela 1.2 - Trajetória de Retorno ao Limite da Despesa Total com Pessoal


Trajetória de Retorno ao Limite da Despesa Total com Pessoal		Apuração da Trajetória de Retorno ao Limite da DTP	
Exercício de Descumprimento do Limite No Quadrimestre/Semestre		Exercício do Primeiro Período Seguinte	
Limite Máximo (a)	% DTP (b)	Reduzir o Mínimo de 1% do Excedente (c) = (b-a)	Reduzir Residual (d) = (c-a)
		Limite (e) = (b-c)	Limite (f) = (e)
		% DTP (f)	% DTP (g)
			Reduzir Residual (g) = (f-a)



 <p>Sistema de Informações Contábeis e Fiscais do Setor Público Brasileiro</p> <p>TESOURO NACIONAL</p>	Relatório de Gestão Fiscal
	Prefeitura Municipal de Pedreira - SP (Poder Executivo)
	Orçamentos Fiscal e da Seguridade Social
	CNPJ:
	Exercício: 2026
Período de referência: 1º quadrimestre	

RGF-Anexo 01 | Tabela 1.2 - Trajetória de Retorno ao Limite da Despesa Total com Pessoal

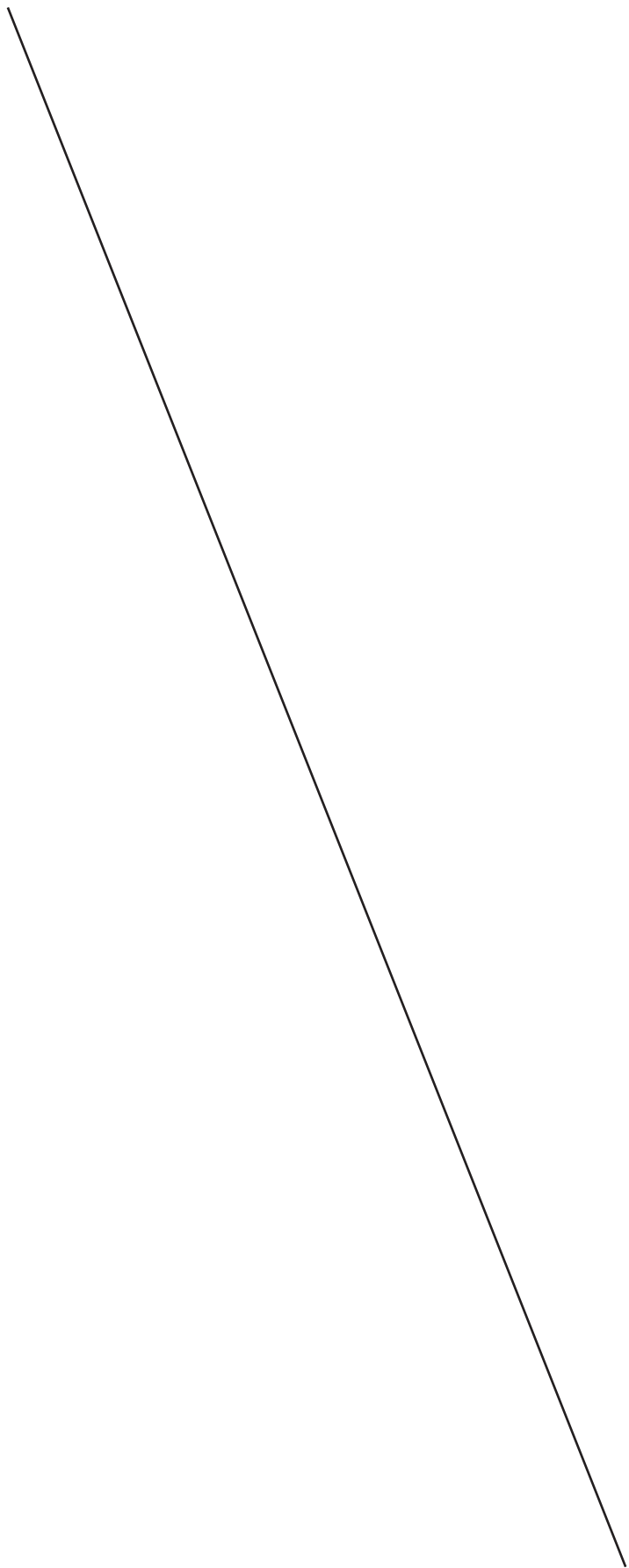
Parâmetros para Redução do Excedente de DTP (art. 15 da LC 178/2021)	Percentual
Parâmetros para Redução do Excedente de DTP (art. 15 da LC 178/2021)	Percentual
Limite Máximo (VII) (%) (LRF, art. 20)	-
DTP em 2021 (X) (%)	
Excedente em 2021 (XI) = (X - VII) (%)	
Redutor anual (XII) = (0,10 x XI) (%)	




 <p>Sistema de Informações Contábeis e Fiscais do Setor Público Brasileiro TESOURO NACIONAL</p>	Relatório de Gestão Fiscal	
	Prefeitura Municipal de Pedreira - SP (Poder Executivo)	
	Orçamentos Fiscal e da Seguridade Social	
	CNPJ:	
	Exercício: 2026	
	Período de referência: 1º quadrimestre	

RGF-Anexo 01 | Tabela 1.2 - Trajetória de Retorno ao Limite da Despesa Total com Pessoal

	Apuração da Trajetória de Retorno ao Limite da DTP (art. 15 da LC 178/2021)										
	2021	2022	2023	2025	2026	2027	2028	2029	2030	2031	2032
Trajetória de Retorno ao Limite da Despesa Total com Pessoal (art. 15 da LC 178/2021)											
Trajetória de Retorno ao Limite da Despesa Total com Pessoal (art. 15 da LC 178/2021)											
RECEITA CORRENTE LÍQUIDA AJUSTADA PARA CÁLCULO DOS LIMITES DA DESPESA COM PESSOAL (VI)											
DESPESA TOTAL COM PESSOAL - DTP (VI)											
% DTP (VI / V)											
LIMITE CONFORME ART. 15 DA LC 178/2021 (%)											



 <p>Sistema de Informações Contábeis e Fiscais do Setor Público Brasileiro</p> <p>TESOURO NACIONAL</p>	Relatório de Gestão Fiscal
	Prefeitura Municipal de Pedreira - SP (Poder Executivo)
	Orçamentos Fiscal e da Seguridade Social
	CNPJ:
	Exercício: 2026
	Período de referência: 1º quadrimestre

RGF-Anexo 01 | Tabela 1.2 - Trajetória de Retorno ao Limite da Despesa Total com Pessoal

Notas Explicativas	Valores
	30/04/2026
Notas Explicativas	-
Identificação do Quadrimestre em que Excedeu o Limite e dos Períodos de Retorno	
Notas Explicativas	

RGF-Anexo 01 | Tabela 1.2 - Trajetória de Retorno ao Limite da Despesa Total com Pessoal

Notas Explicativas	Valores
	30/04/2026
Notas Explicativas	-
Identificação do Quadrimestre em que Excedeu o Limite e dos Períodos de Retorno	
Notas Explicativas	

RGF-Anexo 01 | Tabela 1.4 - Demonstrativo da Despesa com Pessoal - Ente Consorciado

Notas Explicativas	Valores
	30/04/2026
Notas Explicativas	-
Notas Explicativas	


 <p>Sistema de Informações Contábeis e Fiscais do Setor Público Brasileiro TESOURO NACIONAL</p>	Relatório de Gestão Fiscal	
	Prefeitura Municipal de Pedreira - SP (Poder Executivo)	
	Orçamentos Fiscal e da Seguridade Social	
	CNPJ:	
	Exercício: 2026	
	Período de referência: 1º quadrimestre	


RGF-Anexo 02 | Tabela 2.0 - Demonstrativo da Dívida Consolidada Líquida - Estados, DF e Municípios

	Demonstrativo da Dívida Consolidada Líquida	Cálculo da Dívida Consolidada Líquida		
		SALDO DO EXERCÍCIO ANTERIOR	SALDO DO EXERCÍCIO DE 2026 Até o 2º Quadrimestre	Até o 3º Quadrimestre
Dívida Consolidada				
DÍVIDA CONSOLIDADA - DC (I)		70.600.938,59	61.391.671,95	-
Dívida Mobiliária		0,00	0,00	
Dívida Contratual		64.039.130,17	55.112.292,16	
Empréstimos		25.427.536,21	17.127.536,21	
Internos		25.427.536,21	17.127.536,21	
Externos				
Reestruturação da Dívida de Estados e Municípios		0,00	0,00	
Financiamentos		0,00	0,00	
Internos				
Externos				
Parcelamento e Renegociação de Dívidas		36.611.593,96	37.984.755,95	
De Tributos				
De Contribuições Previdenciárias		36.369.899,18	37.836.061,17	
De Demais Contribuições Sociais		51.168,54	48.168,54	
Do FGTS		190.526,24	100.526,24	
Com Instituição Não Financeira				
Demais Dívidas Contratuais		0,00	0,00	
Precatórios Posteriores a 05/05/2000 (inclusive) Vencidos e Não Pagos		6.561.808,42	6.279.379,79	
Outras Dívidas		0,00	0,00	
DEDUÇÕES (II)		35.966.274,31	54.941.315,37	
Disponibilidade de Caixa Bruta		34.720.593,31	53.695.634,37	
(-) Restos a Pagar Processados		40.660.538,81	59.678.699,19	
(-) Depósitos Restituíveis e Valores Vinculados		3.744.055,61	3.999.761,66	
Demais Haveres Financeiros		2.195.889,89	1.983.303,16	
DÍVIDA CONSOLIDADA LÍQUIDA (DCL) (III) = (I - II)		1.245.664,28	1.245.681,00	
RECEITA CORRENTE LÍQUIDA - RCL (IV)		34.634.664,28	6.450.356,58	
(-) Transferências Obrigatórias da União Relativas às Emendas Individuais (art. 166-A, § 1º, da CF) (V)		279.852.829,85	288.327.886,91	
RECEITA CORRENTE LÍQUIDA AJUSTADA PARA CÁLCULO DOS LIMITES DE ENDIVIDAMENTO (VI) = (IV - V)		2.200.000,00	2.300.000,00	
% da DC sobre a RCL AJUSTADA (VII)		277.652.829,85	286.027.886,91	
% da DCL sobre a RCL AJUSTADA (III/VI)		25,43	21,46	
LIMITE DEFINIDO POR RESOLUÇÃO DO SENADO FEDERAL		12,47	2,26	
LIMITE DE ALERTA (Início III do § 1º do art. 59 da LRF)		333.183.395,82	343.233.464,29	
Outros Valores Não Integrantes da DC		299.865.056,24	308.910.117,86	
Precatórios Anteriores a 05/05/2000		0,00	0,00	
Precatórios Posteriores a 05/05/2000 (Não incluídos na DC)		0,00	0,00	
Passivo Atuarial				
RP Não-Processados		541.453,21	1.637.943,99	
Antecipações de Receita Orçamentária - ARO				
Dívida Contratual de PPP				

 <p>Sistema de Informações Contábeis e Fiscais do Setor Público Brasileiro</p> <p>tesouroNACIONAL</p>	Relatório de Gestão Fiscal
	Prefeitura Municipal de Pedreira - SP (Poder Executivo)
	Orçamentos Fiscal e da Seguridade Social
	CNPJ:
	Exercício: 2026
Período de referência: 1º quadrimestre	


Demonstrativo da Dívida Consolidada Líquida Apropriação de Depósitos Judiciais	Cálculo da Dívida Consolidada Líquida	
	SALDO DO EXERCÍCIO ANTERIOR	SALDO DO EXERCÍCIO DE 2026
	Até o 1º Quadrimestre	Até o 2º Quadrimestre
		Até o 3º Quadrimestre



 Sistema de Informações Contábeis e Fiscais do Setor Público Brasileiro TESOURO NACIONAL	Relatório de Gestão Fiscal
	Prefeitura Municipal de Pedreira - SP (Poder Executivo)
	Orçamentos Fiscal e da Seguridade Social
	CNPJ:
	Exercício: 2026
	Período de referência: 1º quadrimestre

RGF-Anexo 02 | Tabela 2.0 - Demonstrativo da Dívida Consolidada Líquida - Estados, DF e Municípios


Notas Explicativas	Valores
	30/04/2026
Notas Explicativas	-
Notas Explicativas	-




 <p>Sistema de Informações Contábeis e Fiscais do Setor Público Brasileiro TESOURO NACIONAL</p>	Relatório de Gestão Fiscal	
	Prefeitura Municipal de Pedreira - SP (Poder Executivo)	
	Orçamentos Fiscal e da Seguridade Social	
	CNPJ:	
	Exercício: 2026	
Período de referência: 1º quadrimestre		

RGF-Anexo 02 | Tabela 2.1 - Trajetória de Retorno ao Limite da Dívida Consolidada Líquida - Estados, DF e Municípios


Trajetória de Retorno ao Limite da Dívida Consolidada Líquida	Exercício em que Excedeu o Limite		Exercício do primeiro período seguinte		Exercício do segundo período seguinte		Exercício do terceiro período seguinte	
	Limite Máximo (a)	% DCL (b)	Limite (c) = (a-b)	Redutor mínimo de 20% do Excedente (d) = (25% c)	Limite (e) = (b-d)	% DCL (f)	Redutor Realidual (g) = (f-a)	Limite (h) = (e)
Trajetória de Retorno ao Limite da Dívida Consolidada Líquida								
Trajetória de Retorno ao Limite da Dívida Consolidada Líquida								
Valores Percentuais								



 Sistema de Informações Contábeis e Fiscais do Setor Público Brasileiro TESOURO NACIONAL	Relatório de Gestão Fiscal
	Prefeitura Municipal de Pedreira - SP (Poder Executivo)
	Orçamentos Fiscal e da Seguridade Social
	CNPJ:
	Exercício: 2026
	Período de referência: 1º quadrimestre

RGF-Anexo 02 | Tabela 2.1 - Trajetória de Retorno ao Limite da Dívida Consolidada Líquida - Estados, DF e Municípios


Notas Explicativas	Valores
	30/04/2026
Notas Explicativas	-
Notas Explicativas	
Identificação do Quadrimestre em que Excedeu o Limite e dos Períodos de Retorno	



 <p>Sistema de Informações Contábeis e Fiscais do Setor Público Brasileiro TESOURO NACIONAL</p>	Relatório de Gestão Fiscal
	Prefeitura Municipal de Pedreira - SP (Poder Executivo)
	Orçamentos Fiscal e da Seguridade Social
	CNPJ:
	Exercício: 2026
	Período de referência: 1º quadrimestre

RGF-Anexo 03 | Tabela 3.0 - Demonstrativo das Garantias e Contragarantias de Valores

	Garantias Concedidas e Contragarantias Recebidas	Saldos das Garantias Concedidas e Contragarantias Recebidas		
		SALDO DO EXERCÍCIO ANTERIOR	SALDO DO EXERCÍCIO DE 2026	
		Até o 1º Quadrimestre	Até o 2º Quadrimestre	Até o 3º Quadrimestre
Garantias Concedidas		-	-	-
Garantias Concedidas		-	-	-
AOS ESTADOS (I)				
Em Operações de Crédito Externas				
Em Operações de Crédito Internas				
AOS MUNICÍPIOS (II)				
Em Operações de Crédito Externas				
Em Operações de Crédito Internas				
AS ENTIDADES CONTROLADAS (III)				
Em Operações de Crédito Externas				
Em Operações de Crédito Internas				
POR MEIO DE FUNDOS E PROGRAMAS (IV)				
TOTAL GARANTIAS CONCEDIDAS (V) = (I + II + III + IV)		279.852.829,85	288.327.886,91	
RECEITA CORRENTE LÍQUIDA - RCL (VI)		2.200.000,00	2.300.000,00	
(-) Transferências Obrigatórias da União Relativas às Emendas Individuais (art. 166-A, §1º da CF) (VII)				
RECEITA CORRENTE LÍQUIDA AJUSTADA PARA CÁLCULO DOS LIMITES DE ENDIVIDAMENTO (VIII) = (VI - VII)		277.652.829,85	286.027.886,91	
% do TOTAL DAS GARANTIAS sobre a RCL AJUSTADA (VIII/IX)			0,00	
LIMITE DEFINIDO POR RESOLUÇÃO DO SENADO FEDERAL				
LIMITE DE ALERTA (Inciso III § 1º do art. 59 da LRF)				
Contragarantias Recebidas		-	-	-
Contragarantias Recebidas		-	-	-
DOS ESTADOS (IX)				
Em Garantia às Operações de Crédito Externas				
Em Garantia às Operações de Crédito Internas				
DOS MUNICÍPIOS (X)				
Em Garantia às Operações de Crédito Externas				
Em Garantia às Operações de Crédito Internas				
DAS ENTIDADES CONTROLADAS (XI)				
Em Garantia às Operações de Crédito Externas				
Em Garantia às Operações de Crédito Internas				
EM GARANTIAS POR MEIO DE FUNDOS E PROGRAMAS (XII)				
TOTAL CONTRAGARANTIAS RECEBIDAS (XIII) = (IX + X + XI + XII)				

 <p>Sistema de Informações Contábeis e Fiscais do Setor Público Brasileiro</p> <p>TESOURO NACIONAL</p>	Relatório de Gestão Fiscal
	Prefeitura Municipal de Pedreira - SP (Poder Executivo)
	Orçamentos Fiscal e da Seguridade Social
	CNPJ:
	Exercício: 2026
	Período de referência: 1º trimestre

RGF-Anexo 03 | Tabela 3.0 - Demonstrativo das Garantias e Contragarantias de Valores

Notas Explicativas	Valores
	30/04/2026
Notas Explicativas	-
Notas Explicativas	-

RGF-Anexo 04 | Tabela 4.0 - Demonstrativo das Operações de Crédito - Estados, DF e Municípios

Operações de Crédito	Valor Realizado no Período	
	VALOR REALIZADO	
	No Quadrimestre de Referência	Até o Quadrimestre de Referência (a)
Operações de Crédito	-	-
Mobiliária		
Interna		
Externa		
Contratual		
Interna		
Empréstimos	0,00	0,00
Aquisição Financiada de Bens e Arrendamento Mercantil Financeiro	0,00	0,00
Antecipação de Receita pela Venda a Termo de Bens e Serviços	0,00	0,00
Assunção, Reconhecimento e Confissão de Dívidas (LRF, art. 29, § 1º)	0,00	0,00
Operações de Crédito não sujeitas ao limite para fins de contratação (I)	0,00	0,00
Externa		
Empréstimos	0,00	0,00
Aquisição Financiada de Bens e Arrendamento Mercantil Financeiro	0,00	0,00
Antecipações de Receitas pela Venda a Termo de Bens e Serviços	0,00	0,00
Assunção, Reconhecimento e Confissão de Dívidas (LRF, art. 29, § 1º)	0,00	0,00
Operações de crédito não sujeitas ao limite para fins de contratação (II)	0,00	0,00
TOTAL (III)		

RGF-Anexo 04 | Tabela 4.0 - Demonstrativo das Operações de Crédito - Estados, DF e Municípios

Apuração do Cumprimento dos Limites	Apuração do Cumprimento dos Limites	
	VALOR	% SOBRE A RCL AJUSTADA
Apuração do Cumprimento dos Limites	-	-
RECEITA CORRENTE LÍQUIDA - RCL (IV)	288.327.886,91	
(-) Transferências Obrigatórias da União Relativas às Emendas Individuais (art. 166-A, §1º, da CF) (V)	2.300.000,00	
RECEITA CORRENTE LÍQUIDA AJUSTADA PARA CÁLCULO DOS LIMITES DE ENDIVIDAMENTO (VI) = (IV - V)	286.027.886,91	
OPERAÇÕES VEDADAS (VII)	0,00	0,00
TOTAL CONSIDERADO PARA FINS DA APURAÇÃO DO CUMPRIMENTO DO LIMITE (VIII) = (IIIa + VII - Ia - IIa)	0,00	0,00
LIMITE GERAL DEFINIDO POR RESOLUÇÃO DO SENADO FEDERAL PARA AS OPERAÇÕES DE CRÉDITO INTERNAS E EXTERNAS	45.764.461,91	16,00
LIMITE DE ALERTA (inciso III do § 1º do art. 59 da LRF)	41.188.015,72	14,40
OPERAÇÕES DE CRÉDITO POR ANTECIPAÇÃO DA RECEITA ORÇAMENTÁRIA		0,00
LIMITE DEFINIDO POR RESOLUÇÃO DO SENADO FEDERAL PARA AS OPERAÇÕES DE CRÉDITO POR ANTECIPAÇÃO DA RECEITA ORÇAMENTÁRIA	20.021.952,08	7,00

RGF-Anexo 04 | Tabela 4.0 - Demonstrativo das Operações de Crédito - Estados, DF e Municípios


Outras Operações Que Integram a Dívida Consolidada	Valor Realizado no Período	
	VALOR REALIZADO	
	No Quadrimestre de Referência	Até o Quadrimestre de Referência (a)
Outras Operações Que Integram a Dívida Consolidada	-	-
Parcelamentos de Dívidas		
Tributos		
Contribuições Previdenciárias		
FGTS		
Demais Contribuições Sociais		
Operações de Reestruturação e Recomposição do Principal de Dívidas		

RGF-Anexo 04 | Tabela 4.0 - Demonstrativo das Operações de Crédito - Estados, DF e Municípios

Notas Explicativas	Valores
	30/04/2026
Notas Explicativas	-
Notas Explicativas	-

RGF-Anexo 06 | Tabela 6.0 - Demonstrativo Simplificado do Relatório de Gestão Fiscal

Receita Corrente Líquida	Valor Até o Quadrimestre	
	VALOR ATÉ O QUADRIMESTRE DE REFERÊNCIA	
Receita Corrente Líquida		-
Receita Corrente Líquida		288.327.886,91
Receita Corrente Líquida Ajustada para Cálculo dos Limites de Endividamento		286.027.886,91
Receita Corrente Líquida Ajustada para Cálculo dos Limites da Despesa com Pessoal		286.027.886,91

 <p>Sistema de Informações Contábeis e Fiscais do Setor Público Brasileiro</p> <p>TESOURO NACIONAL</p>	Relatório de Gestão Fiscal	
	Prefeitura Municipal de Pedreira - SP (Poder Executivo)	
	Orçamentos Fiscal e da Seguridade Social	
	CNPJ:	
	Exercício: 2026	
Período de referência: 1º quadrimestre		

RGF-Anexo 06 | Tabela 6.0 - Demonstrativo Simplificado do Relatório de Gestão Fiscal

Despesa com Pessoal	Valor Realizado no Período	
	VALOR	% SOBRE A RCL AJUSTADA
Despesa com Pessoal	-	-
Despesa Total com Pessoal - DTP	110.422.409,72	38,61
Limite Máximo (incisos I, II e III art. 20 da LRF) - <%>	154.455.058,93	54,00
Limite Prudencial (parágrafo único art. 22 da LRF) - <%>	146.732.305,98	51,30
Limite de Alerta (inciso II do §1º do art. 59 da LRF) - <%>	139.009.553,04	48,60

RGF-Anexo 06 | Tabela 6.0 - Demonstrativo Simplificado do Relatório de Gestão Fiscal

Dívida Consolidada	Comparativo do Saldo da Dívida	
	VALOR ATÉ O QUADRIMESTRE DE REFERÊNCIA	% SOBRE A RCL AJUSTADA
Dívida Consolidada	-	-
Dívida Consolidada Líquida	6.450.356,58	2,26
Limite Definido por Resolução do Senado Federal	343.233.464,29	120,00

RGF-Anexo 06 | Tabela 6.0 - Demonstrativo Simplificado do Relatório de Gestão Fiscal

Garantias de Valores	Comparativo do Saldo de Garantia	
	VALOR ATÉ O QUADRIMESTRE DE REFERÊNCIA	% SOBRE A RCL AJUSTADA
Garantias de Valores	-	-
Total das Garantias Concedidas	-	0,00
Limite Definido por Resolução do Senado Federal	62.926.135,12	22,00

RGF-Anexo 06 | Tabela 6.0 - Demonstrativo Simplificado do Relatório de Gestão Fiscal

Operações de Crédito	Valor Realizado no Período	
	VALOR ATÉ O QUADRIMESTRE DE REFERÊNCIA	% SOBRE A RCL AJUSTADA
Operações de Crédito	-	-
Operações de Crédito Internas e Externas	0,00	0,00
Limite Definido pelo Senado Federal para Operações de Crédito Externas e Internas	45.764.461,91	16,00
Operações de Crédito por Antecipação da Receita	0,00	0,00
Limite Definido pelo Senado Federal para Operações de Crédito por Antecipação da Receita	20.021.952,08	7,00

RGF-Anexo 06 | Tabela 6.0 - Demonstrativo Simplificado do Relatório de Gestão Fiscal

Restos a Pagar	Restos a Pagar e Disponibilidade de Caixa	
	RESTOS A PAGAR EMPENHADOS E NÃO LIQUIDADOS DO EXERCÍCIO	DISPONIBILIDADE DE CAIXA LÍQUIDA (APÓS A INSCRIÇÃO EM RESTOS A PAGAR NÃO PROCESSADOS DO EXERCÍCIO)
Restos a Pagar	-	-
Valor Total	-	-

RGF-Anexo 06 | Tabela 6.0 - Demonstrativo Simplificado do Relatório de Gestão Fiscal

Notas Explicativas	Valores
	30/04/2026
Notas Explicativas	-
Notas Explicativas	-

Fábio Vinícius Polidoro
Prefeito

Marilda Giselda de Moraes Zamana
Depto. de Contabilidade

Vânia Lucia Mariano
Controladora Interna