

SECRETARIA MUNICIPAL DE FINANÇAS PÚBLICAS

SECRETÁRIO: JOSÉ HOMERO SILINGARDI
ENDEREÇO: PRAÇA EPITÁCIO PESSOA, 3 - PAVIMENTO SUPERIOR

DEPARTAMENTO DE CONTABILIDADE

 <p>Sistema de Informações Contábeis e Fiscais do Setor Público Brasileiro</p>	Relatório Resumido de Execução Orçamentária
	Prefeitura Municipal de Pedreira - SP (Poder Executivo)
	Orçamentos Fiscal e da Seguridade Social
	GNPJ:
	Exercício: 2026
Período de referência: 2º bimestre	

RREO-Anexo 01 | Tabela 1.0 - Balanço Orçamentário

Receitas Orçamentárias	Estágios da Receita Orçamentária					PREVISÃO ATUALIZADA (a)	RECETAS REALIZADAS			SALDO (a-c)
	PREVISÃO INICIAL	No Bimestre (b)	% (b/a)	Até o Bimestre (c)			%	(c/a)		
				Até o Bimestre (c)	% (c/a)					
Receitas Orçamentárias										
RECEITAS (EXCETO INTRA-ORÇAMENTÁRIAS) (I)	320.485.188,90	322.358.869,17	48.915.026,77	15,17	102.430.374,71	31,78	219.928.294,46			
RECEITAS CORRENTES	301.096.901,00	302.420.385,27	48.302.930,57	15,97	101.953.848,71	33,59	200.836.536,56			
IMPOSTOS, TAXAS E CONTRIBUIÇÕES DE MELHORIA	70.240.365,00	70.240.365,00	10.927.311,87	15,56	24.865.422,76	35,40	46.374.942,24			
IMPOSTOS	60.928.700,00	60.928.700,00	9.430.653,23	15,48	22.850.803,75	37,51	38.075.886,25			
Taxas	9.313.665,00	9.313.665,00	1.498.659,64	16,07	2.014.619,01	21,63	7.299.045,99			
Contribuição de Melhoria										
CONTRIBUIÇÕES	3.469.992,00	3.469.992,00	543.454,23	15,66	1.108.090,08	31,93	2.361.891,92			
Contribuições Sociais										
Contribuições Econômicas										
Contribuições para Entidades Privadas de Serviço Social e de Formação Profissional										
Contribuição para o Custeio do Serviço de Iluminação Pública	3.469.992,00	3.469.992,00	543.454,23	15,66	1.108.090,08	31,93	2.361.891,92			
RECEITA PATRIMONIAL	2.894.863,00	2.894.863,00	1.116.823,96	38,58	2.054.522,55	70,97	840.340,45			
Exploração do Patrimônio Imobiliário do Estado	262.650,00	262.650,00	22.843,13	8,70	48.589,25	18,49	214.060,75			
Valores Mobiliários	2.632.213,00	2.632.213,00	1.093.980,83	41,56	2.005.953,30	76,21	626.259,70			
Delegação de Serviços Públicos Mediante Concessão, Permissão, Autorização ou Licença										
Exploração de Recursos Naturais										
Exploração do Patrimônio Intangível										
Cessão de Direitos										
Demais Receitas Patrimoniais										
RECEITA AGROPECUÁRIA										
RECEITA INDUSTRIAL										
RECEITA DE SERVIÇOS	32.428.650,00	32.428.650,00	5.178.521,81	15,97	10.310.910,13	31,80	22.117.739,87			
Serviços Administrativos e Comerciais Gerais	262.650,00	262.650,00		0,00		0,00	262.650,00			
Serviços e Atividades Referentes à Navegação e ao Transporte										
Serviços e Atividades Referentes à Saúde										
Serviços e Atividades Financeiras	130.000,00	130.000,00	17.249,05	13,27	32.993,15	25,38	97.006,85			
Outros Serviços	32.036.000,00	32.036.000,00	5.161.272,76	16,11	10.277.916,98	32,08	21.758.083,02			
TRANSFERÊNCIAS CORRENTES	189.737.935,00	191.061.419,27	30.228.004,98	15,82	62.610.665,21	32,77	128.450.754,06			
Transferências da União e de suas Entidades	82.092.788,60	82.092.788,60	10.527.391,64	12,82	22.973.921,92	27,99	59.118.866,68			
Transferências dos Estados e do Distrito Federal e de suas Entidades	70.643.511,40	71.966.995,67	12.736.150,43	17,70	26.631.922,17	37,01	45.335.073,50			
Transferências dos Municípios e de suas Entidades										
Transferências de Instituições Privadas	370.281,00	370.281,00	2.985,95	0,70	14.230,83	3,84	356.050,17			
Transferências de Outras Instituições Públicas	36.525.800,00	36.525.800,00	6.951.639,97	19,03	12.980.353,30	35,54	23.545.446,70			
Transferências do Exterior										
Demais Transferências Correntes	105.554,00	105.554,00	10.236,99	9,70	10.236,99	9,70	95.317,01			
OUTRAS RECEITAS CORRENTES	2.325.106,00	2.325.106,00	308.813,72	13,28	634.237,98	27,28	1.690.868,02			
Multas Administrativas, Contratuais e Judiciais	328.440,00	328.440,00	63.547,45	19,47	161.677,47	49,53	164.762,53			
Indenizações, Restituições e Ressarcimentos	1.112.198,00	1.112.198,00	117.034,41	10,58	266.520,68	23,96	845.677,32			
Bens, Direitos e Valores Incorporados ao Patrimônio Público										
Multas e Juros de Mora das Receitas de Capital										
Demais Receitas Correntes	886.468,00	886.468,00	127.831,86	14,40	206.039,83	23,24	680.428,17			



TESOURO NACIONAL

Relatório Resumido de Execução Orçamentária
Prefeitura Municipal de Pedreira - SP (Poder Executivo)
Orçamentos Fiscal e da Seguridade Social
CNPJ:
Exercício: 2026
Período de referência: 2º bimestre

Recetas Orçamentárias	Estágios da Receita Orçamentária					SALDO (a-c)
	PREVISÃO INICIAL	PREVISÃO ATUALIZADA (e)	No Bimestre (b)	% (b/e)	Até o Bimestre (c)	
RECEITAS DE CAPITAL	19.386.287,90	19.938.283,90	612.096,20	3,07	846.526,00	19.091.757,90
OPERAÇÕES DE CRÉDITO					0,00	
Operações de Crédito - Mercado Interno						
Operações de Crédito - Mercado Externo						
ALIENAÇÃO DE BENS	3.677.100,00	3.677.100,00		0,00		3.677.100,00
Alienação de Bens Móveis						
Alienação de Bens Imóveis	3.677.100,00	3.677.100,00		0,00		3.677.100,00
Alienação de Bens Intangíveis						
AMORTIZAÇÕES DE EMPRÉSTIMOS						
TRANSFÊRENCIAS DE CAPITAL	15.711.187,90	16.261.183,90	612.096,20	3,76	846.526,00	15.414.657,90
Transferências da União e de suas Entidades	8.781.336,00	9.331.332,00	549.996,00	5,89	549.996,00	8.781.336,00
Transferências dos Estados e do Distrito Federal e de suas Entidades	6.929.851,90	6.929.851,90	62.100,20	0,90	296.530,00	6.633.321,90
Transferências dos Municípios e de suas Entidades						
Transferências de Instituições Privadas						
Transferências de Outras Instituições Públicas						
Transferências do Exterior						
Demais Transferências de Capital						
OUTRAS RECEITAS DE CAPITAL						
Integralização do Capital Social						
Remuneração das Disponibilidades do Tesouro						
Resgate de Títulos do Tesouro						
Demais Receitas de Capital						
RECEITAS (INTRA-ORÇAMENTÁRIAS) (II)	2.492.000,00	2.492.000,00	361.746,04	14,52	540.369,56	1.951.630,44
SUBTOTAL DAS RECEITAS (III) = (I + II)	322.977.188,90	324.850.669,17	49.276.772,81	15,17	102.970.744,27	221.879.924,90
OPERAÇÕES DE CRÉDITO/REFINANCIAMENTO (IV)						
Operações de Crédito - Mercado Interno						
Mobilária						
Contratual						
Operações de Crédito - Mercado Externo						
Mobilária						
Contratual						
TOTAL DAS RECEITAS (V) = (III + IV)	322.977.188,90	324.850.669,17	49.276.772,81	15,17	102.970.744,27	221.879.924,90
DEFICIT (VI)						
TOTAL COM DEFICIT (VII) = (V + VI)	322.977.188,90	324.850.669,17	49.276.772,81	15,17	102.970.744,27	221.879.924,90
SALDOS DE EXERCÍCIOS ANTERIORES		13.572.018,79			13.572.018,79	
Recursos Atracados em Exercícios Anteriores - RPPS						
Superávit Financeiro Utilizado para Créditos Adicionais		13.572.018,79			13.572.018,79	

RREO-Anexo 01 | Tabela 1.0 - Balanço Orçamentário

Despesas Orçamentárias	Estágios da Despesa Orçamentária									
	DOTAÇÃO INICIAL (I)	DOTAÇÃO ATUALIZADA (g)	DESPESAS EMPENHADAS NO BIMESTRE	DESPESAS EMPENHADAS ATÉ O BIMESTRE (f)	SALDO (g) = (e-f)	DESPESAS LIQUIDADAS NO BIMESTRE	DESPESAS LIQUIDADAS ATÉ O BIMESTRE (h)	SALDO (i) = (e-h)	DESPESAS PAGAS ATÉ O BIMESTRE (j)	INSCRITAS EM RESTOS A PAGAR NÃO PROCESSADOS (k)
Despesas Orçamentárias	319.946.386,90	340.396.522,81	42.389.295,72	188.875.004,42	171.421.518,39	49.995.073,21	92.590.304,94	247.806.217,87	78.074.756,21	-
DESPESAS (EXCETO INTRA-ORÇAMENTÁRIAS) (VIII)										



tesouroNACIONAL

Sistema de Informações
Contábeis e Fiscais do
Setor Público Brasileiro

Relatório Resumido de Execução Orçamentária
Prefeitura Municipal de Pedreira - SP (Poder Executivo)
Orçamentos Fiscal e da Seguridade Social
CNPJ:
Exercício: 2026
Período de referência: 2º bimestre

Despesas Orçamentárias	Estágios da Despesa Orçamentária										INSCRITAS EM RESTOS A PAGAR NÃO PROCESSADOS (K)
	DOTAÇÃO INICIAL (d)	DOTAÇÃO ATUALIZADA (e)	DESPESAS EMPENHADAS NO BIMESTRE	DESPESAS EMPENHADAS ATÉ O BIMESTRE (f)	SALDO (g) = (e-f)	DESPESAS LIQUIDADAS NO BIMESTRE	DESPESAS LIQUIDADAS ATÉ O BIMESTRE (h)	SALDO (i) = (e-h)	DESPESAS PAGAS ATÉ O BIMESTRE (j)	% (c/d)	
DESPESAS CORRENTES	275.245.000,56	283.201.961,40	40.430.157,03	154.704.884,61	128.497.076,79	45.803.506,12	85.990.566,16	197.211.395,24	71.563.422,04		
PESSOAL E ENCARGOS SOCIAIS	106.177.018,80	105.868.547,47	18.540.597,78	36.407.301,91	69.401.245,56	18.618.687,79	35.830.441,01	68.878.106,46	26.640.404,81		
JUROS E ENCARGOS DA DÍVIDA	2.695.000,00	395.000,00	6.365,26	126.365,26	268.634,74	24.000,36	41.940,15	353.059,85	41.940,15		
OUTRAS DESPESAS CORRENTES	166.372.880,76	176.988.413,93	21.883.193,99	118.171.217,44	58.827.196,49	27.160.817,97	50.018.185,00	126.980.228,93	44.881.077,08		
DESPESAS DE CAPITAL	41.701.388,34	54.194.561,41	1.868.138,69	14.270.119,81	39.924.441,60	4.191.567,09	6.599.738,78	47.594.822,63	6.511.334,17		
INVESTIMENTOS	32.447.388,34	39.440.561,41	1.580.039,06	4.857.622,17	34.582.639,24	1.863.962,49	2.204.160,13	37.236.401,28	2.115.765,52		
INVERSOES FINANCEIRAS											
AMORTIZAÇÃO DA DÍVIDA	9.254.000,00	14.754.000,00	388.099,63	9.412.197,64	5.341.802,36	2.327.584,60	4.395.578,65	10.358.421,35	4.395.578,65		
RESERVA DE CONTINGÊNCIA	3.000.000,00	3.000.000,00			3.000.000,00			3.000.000,00			
DESPESAS (INTRA-ORÇAMENTÁRIAS) (IX)	3.030.800,00	2.967.800,00	205.163,53	2.135.836,00	831.964,00	502.294,60	1.003.002,22	1.964.797,78	710.939,77		
SUBTOTAL DAS DESPESAS (X) = (VII + IX)	322.877.188,90	343.384.322,81	42.803.459,25	171.110.840,42	172.253.482,39	50.497.367,81	93.593.307,16	248.771.015,65	78.785.695,98		
AMORTIZAÇÃO DA DÍVIDA / REFINANCIAMENTO (XI)											
Amortização de Dívida Interna											
Dívida Mobiliária											
Dívida Contratual											
Amortização da Dívida Externa											
Dívida Mobiliária											
Dívida Contratual											
TOTAL DAS DESPESAS (XII) = (X + XI)	322.877.188,90	343.384.322,81	42.803.459,25	171.110.840,42	172.253.482,39	50.497.367,81	93.593.307,16	248.771.015,65	78.785.695,98		
SUPERÁVIT (XIII)	322.877.188,90	343.384.322,81	42.803.459,25	171.110.840,42			9.377.437,11		241.850.948,29		
TOTAL COM SUPERÁVIT (XIV) = (XII + XIII)							102.970.744,27		102.970.744,27		
RESERVA DO RPPS											

RREO-Anexo 01 | Tabela 1.0 - Balanço Orçamentário

Receitas Intra-Orçamentárias	Estágios da Receita Intra-Orçamentária			SALDO (e-c)	
	PREVISÃO INICIAL	PREVISÃO ATUALIZADA (a)	RECEITAS REALIZADAS		
			No Bimestre (b)	Até o Bimestre (c)	% (c/d)
Receitas Intra-Orçamentárias					
RECEITAS (INTRA-ORÇAMENTÁRIAS) (I)	2.492.000,00	2.492.000,00	361.746,04	540.369,56	21,68
RECEITAS CORRENTES	2.492.000,00	2.492.000,00	361.746,04	540.369,56	21,68
IMPOSTOS, TAXAS E CONTRIBUIÇÕES DE MELHORIA					
Impostos					
Taxas					
Contribuição de Melhoria					
CONTRIBUIÇÕES					
Contribuições Sociais					
Contribuições Econômicas					
Contribuições para Entidades Privadas de Serviço Social e de Formação Profissional					
Contribuição para o Custeio do Serviço de Iluminação Pública					
RECEITA PATRIMONIAL					
Exploração do Patrimônio Imobiliário do Estado					
Valores Mobiliários					
Delegação de Serviços Públicos Mediante Concessão, Permissão, Autorização ou Licença					
Exploração de Recursos Naturais					

Relatório Resumido de Execução Orçamentária
Prefeitura Municipal de Pedreira - SP (Poder Executivo)
Orçamentos Fiscal e da Seguridade Social
CNPJ:
Exercício: 2026
Período de referência: 2º bimestre

siconfi
 Sistema de Informações
 Contábeis e Fiscais do
 Setor Público Brasileiro
TESOURO NACIONAL


Receitas Intra-Orçamentárias	PREVISÃO INICIAL	PREVISÃO ATUALIZADA (a)	Estágios da Receita Intra-Orçamentária			SALDO (e-c)
			No Bimestre (b)	% (b/a)	Até o Bimestre (c)	
Exploração do Patrimônio Intangível						
Cessão de Direitos						
Demais Receitas Patrimoniais						
RECEITA AGROPECUÁRIA						
RECEITA INDUSTRIAL						
RECEITA DE SERVIÇOS	800.000,00	800.000,00	140.764,08	17,60	215.809,34	584.190,66
Serviços Administrativos e Comerciais Gerais	800.000,00	800.000,00	140.764,08	17,60	215.809,34	584.190,66
Serviços e Atividades Referentes à Navegação e ao Transporte						
Serviços e Atividades Referentes à Saúde						
Serviços e Atividades Financeiras						
Outros Serviços						
TRANSFERÊNCIAS CORRENTES						
Transferências da União e de suas Entidades						
Transferências dos Estados e do Distrito Federal e de suas Entidades						
Transferências dos Municípios e de suas Entidades						
Transferências de Instituições Privadas						
Transferências de Outras Instituições Públicas						
Transferências do Exterior						
Demais Transferências Correntes						
OUTRAS RECEITAS CORRENTES	1.692.000,00	1.692.000,00	220.981,96	13,06	324.560,22	1.367.439,78
Multas Administrativas, Contratuais e Judiciais						
Indenizações, Restituições e Ressarcimentos						
Bens, Direitos e Valores Incorporados ao Patrimônio Público						
Multas e Juros de Mora das Receitas de Capital	1.692.000,00	1.692.000,00	220.981,96	13,06	324.560,22	1.367.439,78
Demais Receitas Correntes						
RECEITAS DE CAPITAL						
OPERAÇÕES DE CREDITO						
Operações de Crédito - Mercado Interno						
Operações de Crédito - Mercado Externo						
ALIEIÇÃO DE BENS						
Alienação de Bens Móveis						
Alienação de Bens Imóveis						
Alienação de Bens Intangíveis						
AMORTIZAÇÕES DE EMPRÉSTIMOS						
TRANSFERÊNCIAS DE CAPITAL						
Transferências da União e de suas Entidades						
Transferências dos Estados e do Distrito Federal e de suas Entidades						
Transferências dos Municípios e de suas Entidades						
Transferências de Instituições Privadas						
Transferências de Outras Instituições Públicas						
Transferências do Exterior						
Demais Transferências de Capital						
OUTRAS RECEITAS DE CAPITAL						
Integralização do Capital Social						
Remuneração das Disponibilidades do Tesouro						
Resgate de Títulos do Tesouro						

 <p>Sistema de Informações Contábeis e Fiscais do Setor Público Brasileiro TESOURO NACIONAL</p>	Relatório Resumido de Execução Orçamentária	
	Prefeitura Municipal de Pedreira - SP (Poder Executivo)	
	Orçamentos Fiscal e da Seguridade Social	
	CNPJ:	
	Exercício: 2026	
Período de referência: 2º bimestre		

Recargas Intra-Orçamentárias	PREVISÃO INICIAL	PREVISÃO ATUALIZADA (a)	Estágios da Receita Intra-Orçamentária		SALDO (a-c)
			No Bimestre (b)	% (b/a)	
Demais Receitas de Capital					

RREO-Anexo 01 | Tabela 1.0 - Balanço Orçamentário

Despesas Intra-Orçamentárias	Estágios da Despesa Intra-Orçamentária									
	DOTAÇÃO INICIAL (d)	DOTAÇÃO ATUALIZADA (e)	DESPESAS EMPENHADAS NO BIMESTRE	DESPESAS EMPENHADAS ATÉ O BIMESTRE (f)	SALDO (g) = (e-f)	DESPESAS LIQUIDADAS NO BIMESTRE	DESPESAS LIQUIDADAS ATÉ O BIMESTRE (h)	SALDO (i) = (e-h)	DESPESAS PAGAS ATÉ O BIMESTRE (j)	INSCRITAS EM RESTOS A PAGAR NÃO PROCESSADOS (k)
Despesas Intra-Orçamentárias										
DESPESAS (INTRA-ORÇAMENTÁRIAS) (IX)	3.030.800,00	2.967.800,00	205.163,53	2.135.636,00	831.964,00	502.294,60	1.003.002,22	1.964.787,78	710.939,77	-
DESPESAS CORRENTES	3.030.800,00	2.967.800,00	205.163,53	2.135.636,00	831.964,00	502.294,60	1.003.002,22	1.964.787,78	710.939,77	-
PESSOAL E ENCARGOS SOCIAIS	2.401.600,00	2.401.600,00	142.367,43	1.944.009,59	457.590,41	438.956,20	811.751,81	1.580.424,19	543.147,43	-
JUROS E ENCARGOS DA DÍVIDA										-
OUTRAS DESPESAS CORRENTES	629.200,00	566.200,00	62.796,10	191.626,41	374.373,59	63.338,40	191.250,41	374.373,59	167.792,34	-
DESPESAS DE CAPITAL										-
INVESTIMENTOS										-
INVERSOES FINANCEIRAS										-
AMORTIZAÇÃO DA DÍVIDA										-
RESERVA DE CONTINGÊNCIA										-

 Sistema de Informações Contábeis e Fiscais do Setor Público Brasileiro TESOURO NACIONAL	Relatório Resumido de Execução Orçamentária
	Prefeitura Municipal de Pedreira - SP (Poder Executivo)
	Orçamentos Fiscal e da Seguridade Social
	CNPJ:
	Exercício: 2026
	Período de referência: 2º bimestre

RREO-Anexo 01 | Tabela 1.0 - Balanço Orçamentário

Notas Explicativas	Valores
	30/04/2026
Notas Explicativas	-
Notas Explicativas	



Sistema de Informações Contábeis e Fiscais do Setor Público Brasileiro

tesouroNACIONAL

Relatório Resumido de Execução Orçamentária
Prefeitura Municipal de Pedreira - SP (Poder Executivo)
Orçamentos Fiscal e da Seguridade Social
CNPJ:
Exercício: 2026
Período de referência: 2º bimestre

RREO-Anexo 02 | Tabela 2.0 - Demonstrativo da Execução das Despesas por Função/Subfunção | Total das Despesas Exceto Intra-Orçamentárias

Função/Subfunção	Execução da Despesa											INSCRITAS EM RESTOS A PAGAR NÃO PROCESSADOS (f)
	DOTAÇÃO INICIAL	DOTAÇÃO ATUALIZADA (g)	DESPESAS EMPENHADAS NO BIMESTRE	DESPESAS EMPENHADAS ATÉ O BIMESTRE (b)	% (p/total b)	SALDO (c) = (a-b)	DESPESAS LIQUIDADAS NO BIMESTRE	DESPESAS LIQUIDADAS ATÉ O BIMESTRE (d)	% (d/total d)	SALDO (e) = (a-d)		
DESPESAS (EXCETO INTRA-ORÇAMENTÁRIAS) (1)	319.946.388,90	340.396.522,81	42.398.295,72	168.975.004,42	88,75	171.421.518,39	46.895.073,21	92.590.304,94	98,93	247.806.217,87		
Legislativa	3.500.000,00	3.500.000,00	454.473,05	1.401.497,50	0,82	2.098.502,50	542.361,52	1.035.436,56	1,11	2.464.563,44		
Ação Legislativa	3.500.000,00	3.500.000,00	454.473,05	1.401.497,50	0,82	2.098.502,50	542.361,52	1.035.436,56	1,11	2.464.563,44		
Controladoria Externa												
Flu01 - Administração Geral												
Flu01 - Demais Subfunções												
Judiciária	2.169.200,00	2.166.200,00	347.808,96	804.754,02	0,47	1.361.445,98	367.508,41	706.932,87	0,75	1.459.807,13		
Ação Judiciária												
Defesa do Interesse Público no Processo Judiciário												
Flu02 - Administração Geral	2.169.200,00	2.166.200,00	347.808,96	804.754,02	0,47	1.361.445,98	367.508,41	706.932,87	0,75	1.459.807,13		
Flu02 - Demais Subfunções												
Essencial à Justiça												
Defesa da Ordem Jurídica												
Representação Judicial e Extrajudicial												
Flu03 - Administração Geral												
Flu03 - Demais Subfunções												
Administração	26.788.700,00	26.467.200,00	2.913.781,87	13.078.650,91	7,64	13.389.549,09	4.108.743,95	8.046.324,63	8,60	18.420.875,37		
Planejamento e Orçamento	1.625.900,00	1.635.900,00	350.917,88	675.572,40	0,39	910.327,60	350.689,40	622.931,15	0,67	863.268,85		
Flu04 - Administração Geral	16.345.600,00	16.149.100,00	1.851.739,83	9.665.249,39	5,85	6.483.350,61	2.824.436,61	5.616.331,62	6,00	12.530.768,38		
Administração Financeira	2.080.000,00	2.030.000,00	110.954,63	1.158.333,90	0,68	871.666,10	268.122,94	506.411,67	0,54	1.523.586,33		
Controladoria Interna	538.000,00	523.000,00	21.451,07	75.471,07	0,04	447.528,93	21.762,99	75.339,07	0,08	447.640,93		
Normalização e Fiscalização												
Tecnologia da Informação	1.120.000,00	1.100.000,00	138.589,98	391.961,57	0,23	708.038,43	148.277,87	282.207,63	0,30	817.792,37		
Ordenamento Territorial												
Formação de Recursos Humanos	1.179.700,00	1.179.700,00	142.772,48	419.619,98	0,25	760.080,02	167.417,32	318.964,62	0,34	860.735,38		
Administração de Receitas	1.899.500,00	1.899.500,00	302.456,30	692.442,60	0,40	1.207.057,40	325.734,92	622.418,87	0,67	1.277.081,13		
Administração de Concessões												
Comunicação Social												
Flu04 - Demais Subfunções												
Defesa Nacional												
Defesa Aérea												
Defesa Terrestre												
Defesa Naval												
Flu05 - Administração Geral												
Flu05 - Demais Subfunções												
Segurança Pública	9.278.500,00	9.317.963,09	773.964,19	2.416.816,25	1,41	6.901.144,84	1.019.090,80	2.088.016,27	2,24	7.219.946,82		
Policimento	6.901.600,00	7.682.063,09	680.011,86	2.057.849,46	1,20	5.004.213,63	902.167,86	1.842.645,23	1,97	5.219.417,86		
Defesa Civil	2.376.900,00	2.255.900,00	95.952,33	358.966,79	0,21	1.886.933,21	116.922,94	255.371,04	0,27	2.000.528,96		
Informação e Inteligência												
Flu06 - Administração Geral												
Flu06 - Demais Subfunções												
Relações Exteriores												
Relações Diplomáticas												
Cooperação Internacional												
Flu07 - Administração Geral												
Flu07 - Demais Subfunções												
Assistência Social	12.809.027,00	15.111.892,39	1.148.359,76	8.961.354,09	5,24	6.150.538,30	1.891.354,00	3.718.983,49	3,97	11.392.706,90		
Assistência ao Idoso	1.756.000,00	2.116.000,00	28.649,00	1.586.649,00	0,93	527.351,00	348.649,00	638.649,00	0,68	1.477.351,00		
Assistência à Pessoa com Deficiência												
Assistência à Criança e ao Adolescente	688.000,00	686.000,00	52.513,33	156.012,18	0,09	529.987,82	63.806,02	125.893,65	0,13	601.116,35		
Assistência Comunitária	7.864.014,00	10.179.381,73	822.285,55	6.634.806,42	3,88	3.544.555,31	1.238.086,97	2.476.993,92	2,65	7.702.787,81		

Relatório Resumido de Execução Orçamentária
Prefeitura Municipal de Pedreira - SP (Poder Executivo)
Orçamentos Fiscal e da Seguridade Social
CNPJ:
Exercício: 2026
Período de referência: 2º bimestre



Função/Subfunção	DOTAÇÃO INICIAL	DOTAÇÃO ATUALIZADA (a)	DESPESAS EMPENHADAS NO BIMESTRE	DESPESAS EMPENHADAS ATÉ O BIMESTRE (b)	% (total b)	Execução da Despesa			DESPESAS LIQUIDADAS ATÉ O BIMESTRE	DESPESAS LIQUIDADAS ATÉ O BIMESTRE (d)	% (total d)	SALDO (e) = PAGAR NÃO PROCESSUADO (f)
						SALDO (c) = DESPESAS LIQUIDADAS NO BIMESTRE	SALDO (c) = DESPESAS LIQUIDADAS ATÉ O BIMESTRE	SALDO (e) = PAGAR NÃO PROCESSUADO (f)				
Segurança e Renda												
FU08 - Administração Geral	2.503.013,00	2.130.330,66	237.931,88	591.886,49	0,34	1.548.444,17	240.805,01	477.956,92	0,51	1.652.473,74		
FU08 - Demais Subfunções	70.000,00	70.000,00	11.114,10	21.698,80	0,01	48.301,20	11.114,10	21.698,80	0,02	48.301,20		
Previdência Social	70.000,00	70.000,00	11.114,10	21.698,80	0,01	48.301,20	11.114,10	21.698,80	0,02	48.301,20		
Previdência Básica												
Previdência do Regime Estatutário												
Previdência Complementar												
Previdência Especial												
FU09 - Administração Geral												
FU09 - Demais Subfunções												
Saúde												
Atenção Básica	82.359.438,00	87.809.120,52	11.316.251,60	35.126.090,75	20,53	52.641.020,77	12.501.793,68	23.022.009,82	24,60	64.797.110,70		
Assistência Hospitalar e Ambulatorial	39.777.857,00	44.516.663,76	3.439.100,06	16.971.540,87	9,86	27.645.122,91	3.894.246,62	9.807.465,26	10,43	34.700.196,52		
Assistência Especializada	23.737.024,00	23.955.769,28	4.607.280,20	10.638.432,89	6,22	13.219.336,59	3.890.262,46	6.864.456,80	7,44	16.891.312,48		
Suporte Profissional e Tempêrulo	250.000,00	250.000,00				250.000,00				250.000,00		
Vigilância Sanitária	2.425.117,00	2.994.900,02	334.226,42	876.627,50	0,51	2.115.272,52	307.802,83	595.827,69	0,64	2.399.072,33		
Vigilância Epidemiológica	772.800,00	1.139.495,17	395.599,12	706.762,86	0,41	432.732,31	206.891,00	351.221,71	0,38	788.273,46		
Alimentação e Nutrição	12.000,00	12.000,00				12.000,00				12.000,00		
FU10 - Administração Geral	15.318.630,00	15.040.292,27	2.540.045,20	6.033.735,83	3,53	9.006.556,44	2.712.752,77	5.303.038,36	5,67	9.737.253,91		
FU10 - Demais Subfunções												
Trabalho	1.325.600,00	1.322.100,00	155.023,78	293.648,02	0,17	1.028.451,98	155.023,78	293.648,02	0,31	1.028.451,98		
Proteção e Benefícios ao Trabalhador												
Relações de Trabalho												
Empregabilidade												
Fomento ao Trabalho	1.325.600,00	1.322.100,00	155.023,78	293.648,02	0,17	1.028.451,98	155.023,78	293.648,02	0,31	1.028.451,98		
FU11 - Administração Geral												
FU11 - Demais Subfunções												
Educação												
Educação Fundamental	79.638.327,48	82.004.236,11	11.209.014,43	43.572.929,42	25,46	38.431.306,69	12.079.917,46	23.607.596,48	25,22	59.396.639,63		
Ensino Médio	33.534.975,80	36.258.888,14	4.298.655,05	18.296.126,54	10,69	17.959.761,60	5.889.305,03	10.155.841,03	10,85	26.103.047,11		
Ensino Superior	930.100,00	930.100,00	33.926,21	706.260,46	0,41	223.839,54	129.516,65	278.298,13	0,30	651.811,87		
Educação Infantil	36.272.351,68	35.914.347,97	4.207.060,91	18.538.203,38	10,83	17.376.144,59	6.047.503,85	11.920.322,89	12,74	23.994.025,08		
Educação de Jovens e Adultos	8.000,00	8.000,00				8.000,00				8.000,00		
Educação Especial	1.188.400,00	1.188.400,00	16.400,00	1.053.749,25	0,92	104.650,75	195.499,65	387.262,55	0,39	791.137,45		
Educação Básica												
FU12 - Administração Geral	7.734.500,00	7.734.500,00	2.662.972,26	4.975.589,79	2,91	2.758.910,21	638.094,28	885.881,88	0,95	6.848.618,12		
FU12 - Demais Subfunções	7.023.397,52	6.963.397,52	533.816,80	3.486.675,07	2,04	3.474.712,45	914.676,66	1.862.035,66	2,01	5.081.351,86		
Cultura	290.900,00	290.900,00	0,00	116.278,82	0,07	144.621,18	28.966,68	57.151,33	0,06	203.748,67		
Patrimônio Histórico Artístico e Arqueológico	5.236.687,52	5.359.542,67	406.824,28	2.996.558,86	1,75	2.362.884,01	728.765,71	1.521.438,32	1,63	3.836.104,35		
Difusão Cultural	1.465.800,00	1.342.944,85	127.992,52	375.837,59	0,22	967.107,26	156.944,27	303.446,01	0,32	1.039.498,84		
FU13 - Administração Geral												
FU13 - Demais Subfunções												
Direitos da Cidadania												
Custódia e Reintegração Social												
Direitos Individuais Coletivos e Difusos												
Assistência aos Povos Indígenas												
FU14 - Administração Geral												
FU14 - Demais Subfunções												
Urbanismo	30.143.427,00	32.494.840,67	6.213.662,87	23.980.795,27	13,96	8.614.045,40	5.690.920,07	9.983.300,81	10,67	22.511.459,86		
Infra-Estrutura Urbana	15.281.370,00	14.174.783,67	2.107.289,67	7.629.754,84	4,46	6.545.028,83	2.257.662,65	3.473.436,89	3,71	10.701.346,78		
Serviços Urbanos	14.862.057,00	18.320.057,00	4.106.373,20	16.251.040,43	9,50	2.069.016,57	3.633.257,42	6.509.863,92	6,96	11.810.113,08		
Transportes Coletivos Urbanos												
FU15 - Administração Geral												
FU15 - Demais Subfunções												

Relatório Resumido de Execução Orçamentária
Prefeitura Municipal de Pedreira - SP (Poder Executivo)
Orçamentos Fiscal e da Seguridade Social
CNPJ:
Exercício: 2026
Período de referência: 2º bimestre



Função/Subfunção	Execução da Despesa										INSCRITAS EM RESTOS A PROCESSADOS (f)
	DOTAÇÃO INICIAL	DOTAÇÃO ATUALIZADA (e)	DESPESAS EMPENHADAS NO BIMESTRE	DESPESAS EMPENHADAS ATÉ O BIMESTRE (b)	% (b/total b)	SALDO (c) = DESPESAS LIQUIDADAS NO BIMESTRE	DESPESAS LIQUIDADAS ATÉ O BIMESTRE (d)	% (d/total d)	SALDO (e) = (a-d)		
Habituação Rural	618.200,00	6.483.973,63	41.378,07	238.989,51	0,14	6.244.984,12	63.912,52	0,07	6.420.961,11		
Habituação Urbana	618.200,00	6.483.973,63	41.378,07	238.989,51	0,14	6.244.984,12	63.912,52	0,07	6.420.961,11		
FU16 - Administração Geral											
FU16 - Demais Subfunções											
Saneamento	28.233.941,90	27.962.941,90	4.218.985,85	14.504.689,36	8,48	13.458.272,54	8.824.726,96	9,43	19.138.214,94		
Saneamento Básico Rural											
Saneamento Básico Urbano	28.233.941,90	27.962.941,90	4.218.985,85	14.504.689,36	8,48	13.458.272,54	8.824.726,96	9,43	19.138.214,94		
FU17 - Administração Geral											
FU17 - Demais Subfunções											
Gestão Ambiental	5.340.210,00	5.288.426,98	886.359,14	4.051.349,27	2,37	1.237.077,71	1.404.756,17	1,50	3.883.670,81		
Preservação e Conservação Ambiental	4.241.400,00	4.270.716,98	767.844,81	3.682.192,22	2,15	588.524,76	1.126.385,32	1,20	3.144.331,66		
Controle Ambiental											
Recuperação de Áreas Degradadas											
Recursos Hídricos											
Meteorologia											
FU18 - Administração Geral	1.088.810,00	1.017.710,00	118.414,33	369.157,05	0,22	648.552,95	276.370,85	0,30	738.339,15		
FU18 - Demais Subfunções											
Ciência e Tecnologia											
Desenvolvimento Científico											
Desenvolvimento Tecnológico e Engenharia											
Difusão do Conhecimento Científico e Tecnológico											
FU19 - Administração Geral											
FU19 - Demais Subfunções											
Agricultura	810.400,00	695.400,00	47.868,79	419.015,45	0,24	276.384,55	137.558,82	0,15	557.841,18		
Abastecimento											
Extensão Rural	379.000,00	276.600,00	6.434,97	236.315,10	0,14	39.284,90	44.568,71	0,05	234.031,29		
Irrigação											
Promoção da Produção Agropecuária											
Defesa Agropecuária											
FU20 - Administração Geral	431.400,00	416.800,00	41.333,82	179.700,35	0,11	237.096,65	92.960,11	0,10	328.809,89		
FU20 - Demais Subfunções											
Organização Agrária											
Reforma Agrária											
Cooperação											
FU21 - Administração Geral											
FU21 - Demais Subfunções											
Indústria											
Promoção Industrial											
Produção Industrial											
Mineeração											
Propriedade Industrial											
Normalização e Qualidade											
FU22 - Administração Geral											
FU22 - Demais Subfunções											
Comércio e Serviços	4.653.150,00	4.788.150,00	159.468,03	1.950.624,71	1,14	2.837.525,29	694.207,15	0,86	3.983.942,85		
Promoção Comercial											
Comercialização											
Comércio Exterior											
Serviços Financeiros											
Turismo	4.164.600,00	4.114.600,00	86.226,01	1.685.208,90	0,98	2.429.391,10	394.986,13	0,67	3.489.439,73		
FU23 - Administração Geral	688.550,00	673.550,00	73.142,02	265.415,81	0,16	408.134,19	96.944,86	0,19	494.503,12		
FU23 - Demais Subfunções											
Comunicações											
Comunicações Postais											

Relatório Resumido de Execução Orçamentária
Prefeitura Municipal de Pedreira - SP (Poder Executivo)
Orçamentos Fiscal e da Seguridade Social
CNPJ:
Exercício: 2026
Período de referência: 2º bimestre



Função/Subfunção	DOTAÇÃO INICIAL	DOTAÇÃO ATUALIZADA (a)	DESPESAS EMPENHADAS NO BIMESTRE	DESPESAS EMPENHADAS ATÉ O BIMESTRE (b)	% (b/total b)	Execução da Despesa			DESPESAS LIQUIDADAS ATÉ O BIMESTRE (d)	% (d/total d)	SALDO (e) = (a-d)	INSCRITAS EM RESTOS A PAGAR NÃO PROCESSADOS (f)
						SALDO (c) = (a-b)	DESPESAS LIQUIDADAS NO BIMESTRE	DESPESAS LIQUIDADAS ATÉ O BIMESTRE (d)				
Telecomunicações												
FU24 - Administração Geral												
FU24 - Demais Subfunções												
Energia												
Conservação de Energia												
Energia Elétrica												
Combustíveis Minerais												
Biocombustíveis												
FU25 - Administração Geral												
FU25 - Demais Subfunções												
Transporte												
Transporte Aéreo												
Transporte Rodoviário												
Transporte Ferroviário												
Transporte Aquaviário												
Transportes Especiais												
FU26 - Administração Geral												
FU26 - Demais Subfunções												
Desporto e Lazer												
Desporto de Rendimento												
Desporto Comunitário												
Lazer												
FU27 - Administração Geral												
FU27 - Demais Subfunções												
Energias Especiais												
Refinanciamento da Dívida Interna												
Refinanciamento da Dívida Externa												
Serviço de Dívida Interna												
Serviço de Dívida Externa												
Transferências												
Outros Encargos Especiais												
Transferências para a Educação Básica												
FU28 - Demais Subfunções												
Reserva de Contingência												
DESPESAS (INTRA-ORÇAMENTÁRIAS) (II)												
TOTAL (III) = (I + II)												

RREO-Anexo 02 | Tabela 2.0 - Demonstrativo da Execução das Despesas por Função/Subfunção | Total das Despesas Intra-Orçamentárias

Função/Subfunção - Intra	DOTAÇÃO INICIAL	DOTAÇÃO ATUALIZADA (a)	DESPESAS EMPENHADAS NO BIMESTRE	DESPESAS EMPENHADAS ATÉ O BIMESTRE (b)	% (b/III b)	Execução da Despesa - Intra			DESPESAS LIQUIDADAS ATÉ O BIMESTRE (d)	% (d/III d)	SALDO (e) = (a-d)	INSCRITAS EM RESTOS A PAGAR NÃO PROCESSADOS (f)
						SALDO (c) = (a-b)	DESPESAS LIQUIDADAS NO BIMESTRE	DESPESAS LIQUIDADAS ATÉ O BIMESTRE (d)				
DESPESAS (INTRA-ORÇAMENTÁRIAS) (II)												
Legislativa												
Ação Legislativa												
Controle Externo												
FU01 - Administração Geral												
FU01 - Demais Subfunções												
Judiciária												
Ação Judiciária												
Defesa do Interesse Público no Processo Judiciário												
FU02 - Administração Geral												
FU02 - Demais Subfunções												

Relatório Resumido de Execução Orçamentária
Prefeitura Municipal de Pedreira - SP (Poder Executivo)
Orçamentos Fiscal e da Seguridade Social
CNPJ:
Exercício: 2026
Período de referência: 2º bimestre



Função/Subfunção - Intra	Execução da Despesa - Intra										
	DOTAÇÃO INICIAL	DOTAÇÃO ATUALIZADA (a)	DESPESAS EMPENHADAS NO BIMESTRE	DESPESAS EMPENHADAS ATÉ O BIMESTRE (b)	%(p/III) b	SALDO (c) = (a-b)	DESPESAS LIQUIDADAS NO BIMESTRE	DESPESAS LIQUIDADAS ATÉ O BIMESTRE (d)	%(d/III) d	SALDO (e) = (a-d)	INSCRITAS EM RESTOS A PAGAR NÃO PROCESSADOS (f)
Essencial à Justiça											
Defesa da Ordem Jurídica											
Representação Judicial e Extrajudicial											
FU03 - Administração Geral											
FU03 - Demais Subfunções											
Administração	27.000,00	27.000,00	1.482,54	5.631,40	0,00	21.368,60	1.739,74	5.631,40	0,01	21.368,60	
Planejamento e Orçamento	2.000,00	2.000,00	159,75	630,34	0,00	1.369,66	159,75	630,34	0,00	1.369,66	
FU04 - Administração Geral	23.000,00	23.000,00	809,10	3.131,27	0,00	19.868,73	1.065,30	3.131,27	0,00	19.868,73	
Administração Financeira											
Controle Interno											
Normalização e Fiscalização											
Tecnologia da Informação	2.000,00	2.000,00	514,69	1.989,79	0,00	130,21	514,69	1.989,79	0,00	130,21	
Ordenamento Territorial											
Formação de Recursos Humanos											
Administração de Receitas											
Administração de Concessões											
Comunicação Social											
FU04 - Demais Subfunções											
Defesa Nacional											
Defesa Aérea											
Defesa Naval											
Defesa Terrestre											
FU05 - Administração Geral											
FU05 - Demais Subfunções											
Segurança Pública	4.500,00	5.500,00	643,35	2.689,37	0,00	2.810,63	643,35	2.689,37	0,00	2.810,63	
Policamento	2.500,00	2.500,00	176,68	718,91	0,00	1.781,09	176,68	718,91	0,00	1.781,09	
Defesa Civil	2.000,00	3.000,00	466,67	1.970,46	0,00	1.029,54	466,67	1.970,46	0,00	1.029,54	
FU05 - Administração Geral											
FU05 - Demais Subfunções											
Relações Exteriores											
Relações Diplomáticas											
Cooperação Internacional											
FU07 - Administração Geral											
FU07 - Demais Subfunções											
Assistência Social	22.000,00	27.000,00	2.192,35	6.004,49	0,00	20.807,51	2.192,35	6.004,49	0,01	20.807,51	
Assistência ao Idoso											
Assistência à Pessoa com Deficiência											
Assistência à Criança e ao Adolescente	2.000,00	2.000,00	271,95	1.252,09	0,00	728,05	271,95	1.252,09	0,00	728,05	
Assistência Comunitária	5.000,00	10.000,00	491,17	1.383,48	0,00	8.616,52	491,17	1.383,48	0,00	8.616,52	
Serviços Socioassistenciais											
Segurança e Renda											
FU08 - Administração Geral	15.000,00	15.000,00	1.429,23	3.988,92	0,00	11.010,77	1.429,23	3.988,92	0,00	11.010,77	
FU08 - Demais Subfunções											
Previdência Social											
Previdência Básica											
Previdência de Regime Estatutário											
Previdência Complementar											
Previdência Especial											
FU09 - Administração Geral											
FU09 - Demais Subfunções											
Saúde	817.600,00	821.398,24	145.108,95	306.066,09	0,18	515.332,15	145.108,95	306.066,09	0,33	515.332,15	
Atenção Básica	25.500,00	25.500,00	2.565,30	7.965,09	0,00	18.134,91	2.565,30	7.965,09	0,01	18.134,91	
Assistência Hospitalar e Ambulatorial	10.000,00	10.000,00				10.000,00				10.000,00	
Suporte Profilático e Terapêutico											

Relatório Resumido de Execução Orçamentária
Prefeitura Municipal de Pedreira - SP (Poder Executivo)
Orçamentos Fiscal e da Seguridade Social
CNPJ:
Exercício: 2026
Período de referência: 2º bimestre



TESOURO NACIONAL

Função/Subfunção - Intra	Execução da Despesa - Intra										
	DOTAÇÃO INICIAL	DOTAÇÃO ATUALIZADA (a)	DESPESAS EMPENHADAS NO BIMESTRE	DESPESAS EMPENHADAS ATÉ O BIMESTRE (b)	% (p/III b)	SALDO (c) = (a-b)	DESPESAS LIQUIDADAS NO BIMESTRE	DESPESAS LIQUIDADAS ATÉ O BIMESTRE (d)	% (p/III d)	SALDO (e) = (a-d)	INSCRITAS EM RESTOS A PAGAR NÃO PROCESSADOS (f)
Vigilância Sanitária	5.000,00	8.788,24	175,83	263,32	0,00	8.534,92	175,83	263,32	0,00	8.534,92	
Vigilância Epidemiológica											
Alimentação e Nutrição											
FU10 - Administração Geral	777.100,00	777.100,00	142.387,43	288.437,68	0,17	478.662,32	142.387,43	288.437,68	0,32	478.662,32	
FU10 - Demais Subfunções											
Trabalho											
Proteção e Benefícios ao Trabalhador											
Relações de Trabalho											
Empregabilidade											
Fomento ao Trabalho											
FU11 - Administração Geral	229.200,00	230.200,00	29.552,47	89.253,45	0,05	140.946,55	29.552,47	89.253,45	0,10	140.946,55	
FU11 - Demais Subfunções	105.000,00	105.000,00	13.682,34	41.893,21	0,02	63.106,79	13.682,34	41.893,21	0,04	63.106,79	
Educação											
Educação Fundamental	2.600,00	2.600,00				2.600,00				2.600,00	
Educação Profissional											
Educação Superior											
Educação Infantil	121.100,00	122.100,00	15.870,13	47.360,24	0,03	74.739,76	15.870,13	47.360,24	0,05	74.739,76	
Educação de Jovens e Adultos											
Educação Especial											
Educação Básica	500,00	500,00				500,00				500,00	
FU12 - Administração Geral											
FU12 - Demais Subfunções											
Cultura											
Patrimônio Histórico Artístico e Arqueológico	32.000,00	32.000,00	1.856,90	7.450,51	0,00	24.549,49	1.856,90	7.450,51	0,01	24.549,49	
Difusão Cultural	1.000,00	1.000,00	58,53	238,83	0,00	761,17	58,53	238,83	0,00	761,17	
FU13 - Administração Geral	11.000,00	11.000,00	642,37	2.546,55	0,00	8.453,45	642,37	2.546,55	0,00	8.453,45	
FU13 - Demais Subfunções	20.000,00	20.000,00	1.155,00	4.685,13	0,00	15.314,87	1.155,00	4.685,13	0,00	15.314,87	
Direitos da Cidadania											
Cuidadia e Reinserção Social											
Direitos Individuais Coletivos e Difusos											
Assistência aos Povos Indígenas											
FU14 - Administração Geral											
FU14 - Demais Subfunções											
Urbanismo											
Infra-Estrutura Urbana	44.000,00	45.000,00	10.764,74	19.487,73	0,01	25.512,27	10.879,10	19.487,73	0,02	25.512,27	
Serviços Urbanos	29.000,00	29.000,00	8.906,62	14.276,98	0,01	14.723,02	9.000,98	14.276,98	0,02	14.723,02	
Transportes Coletivos Urbanos	15.000,00	16.000,00	1.878,12	5.210,75	0,00	10.789,25	1.878,12	5.210,75	0,01	10.789,25	
FU15 - Administração Geral											
FU15 - Demais Subfunções											
Habituação											
Habituação Rural											
Habituação Urbana											
FU16 - Administração Geral											
FU16 - Demais Subfunções	1.650.000,00	1.650.000,00	0,00	1.650.000,00	0,96	0,00	296.588,77	517.166,22	0,95	1.132.833,78	
Saneamento	1.650.000,00	1.650.000,00	0,00	1.650.000,00	0,96	0,00	296.588,77	517.166,22	0,95	1.132.833,78	
Saneamento Básico Rural											
Saneamento Básico Urbano											
FU17 - Administração Geral											
FU17 - Demais Subfunções	116.000,00	41.201,76	507,48	26.438,82	0,02	14.761,54	507,48	26.438,82	0,03	14.761,54	
Gestão Ambiental	81.000,00	28.201,76	266,42	25.535,27	0,01	2.666,49	266,42	25.535,27	0,03	2.666,49	
Preservação e Conservação Ambiental											
Controle Ambiental											
Recuperação de Áreas Degradadas											
Recursos Hídricos											

Relatório Resumido de Execução Orçamentária
Prefeitura Municipal de Pedreira - SP (Poder Executivo)
Orçamentos Fiscal e da Seguridade Social
CNPJ:
Exercício: 2026
Período de referência: 2º bimestre




Função/Subfunção - Intra	Execução da Despesa - Intra									
	DOTAÇÃO INICIAL	DOTAÇÃO ATUALIZADA (a)	DESPESAS EMPENHADAS NO BIMESTRE	DESPESAS EMPENHADAS ATÉ O BIMESTRE (b)	% (p/III b)	SALDO (c) = DESPESAS LIQUIDADAS NO BIMESTRE	DESPESAS LIQUIDADAS ATÉ O BIMESTRE (d)	% (d/III d)	SALDO (e) = PAGAR NÃO PROCESSADOS (f)	INSCRITAS EM RESTOS A PAGAR NÃO PROCESSADOS (f)
Meteorologia										
FU18 - Administração Geral	35.000,00	13.000,00	241,07	904,55	0,00	12.095,45	241,07	904,55	0,00	12.095,45
FU18 - Demais Subfunções										
Ciência e Tecnologia										
Desenvolvimento Científico										
Desenvolvimento Tecnológico e Engenharia										
Difusão do Conhecimento Científico e Tecnológico										
FU19 - Administração Geral										
FU19 - Demais Subfunções	6.000,00	6.000,00	311,29	1.029,76	0,00	4.970,24	407,68	1.029,76	0,00	4.970,24
Agricultura										
Auxílio	1.000,00	1.000,00	231,00	582,01	0,00	417,99	231,00	582,01	0,00	417,99
Extensão Rural										
Irrigação										
Promoção da Produção Agropecuária										
Defesa Agropecuária										
FU20 - Administração Geral	5.000,00	5.000,00	80,29	447,75	0,00	4.552,25	176,68	447,75	0,00	4.552,25
FU20 - Demais Subfunções										
Organização Agrária										
Reforma Agrária										
Colonização										
FU21 - Administração Geral										
FU21 - Demais Subfunções										
Indústria										
Promoção Industrial										
Produção Industrial										
Mineração										
Propriedade Industrial										
Normalização e Qualidade										
FU22 - Administração Geral										
FU22 - Demais Subfunções	11.000,00	11.000,00	964,95	2.564,87	0,00	8.435,13	964,95	2.564,87	0,00	8.435,13
Comércio e Serviços										
Promoção Comercial										
Comercialização										
Comércio Exterior										
Serviços Financeiros										
Turismo	10.000,00	9.000,00	407,68	1.029,52	0,00	7.970,48	407,68	1.029,52	0,00	7.970,48
FU23 - Administração Geral	1.000,00	2.000,00	557,27	1.535,35	0,00	464,65	557,27	1.535,35	0,00	464,65
FU23 - Demais Subfunções										
Comunicações										
Comunicações Postais										
Telecomunicações										
FU24 - Administração Geral										
FU24 - Demais Subfunções										
Energia										
Conservação de Energia										
Energia Elétrica										
Combustíveis Minerais										
Biocombustíveis										
FU25 - Administração Geral										
FU25 - Demais Subfunções	1.000,00	1.000,00	258,32	991,88	0,00	8,12	258,32	991,88	0,00	8,12
Transporte										
Transporte Aéreo										
Transporte Rodoviário										
Transporte Ferroviário										
Transporte Aquaviário										

Relatório Resumido de Execução Orçamentária
Prefeitura Municipal de Pedreira - SP (Poder Executivo)
Orçamentos Fiscal e da Seguridade Social
CNPJ:
Exercício: 2026
Período de referência: 2º bimestre



TESOURO NACIONAL

Função/Subfunção - Intra	Execução da Despesa - Intra									
	DOTAÇÃO INICIAL	DOTAÇÃO ATUALIZADA (a)	DESPESAS EMPENHADAS NO BIMESTRE	DESPESAS EMPENHADAS ATÉ O BIMESTRE (b)	% (p/III b)	SALDO (c) = DESPESAS LIQUIDADAS NO BIMESTRE (a-b)	DESPESAS LIQUIDADAS ATÉ O BIMESTRE (d)	% (p/III d)	SALDO (e) = PAGAR NÃO PROCESSADOS (f)	
Transportes Especiais										
FU26 - Administração Geral	1.000,00	1.000,00	256,32	991,88	0,00	8,12	991,88	0,00	8,12	
FU26 - Demais Subfunções										
Despacho e Lazer	70.500,00	70.500,00	11.500,57	18.246,63	0,01	52.253,37	18.246,63	0,02	52.253,37	
Desporto de Rendimento										
Desporto Comunitário	70.000,00	60.000,00	1.801,38	8.184,61	0,00	51.815,39	8.184,61	0,01	51.815,39	
Lazer										
FU27 - Administração Geral	500,00	10.500,00	9.699,19	10.082,02	0,01	437,98	10.082,02	0,01	437,98	
FU27 - Demais Subfunções										
Energias Especiais										
Refinanciamento da Dívida Interna										
Refinanciamento da Dívida Externa										
Serviço da Dívida Interna										
Serviço da Dívida Externa										
Transferências										
Outros Encargos Especiais										
Transferências para a Educação Básica										
FU28 - Demais Subfunções										
Reserva de Contingência										

 Sistema de Informações Contábeis e Fiscais do Setor Público Brasileiro TESOURO NACIONAL	Relatório Resumido de Execução Orçamentária
	Prefeitura Municipal de Pedreira - SP (Poder Executivo)
	Orçamentos Fiscal e da Seguridade Social
	CNPJ:
	Exercício: 2026
	Período de referência: 2º bimestre

RREO-Anexo 02 | Tabela 2.0 - Demonstrativo da Execução das Despesas por Função/Subfunção

Notas Explicativas	Valores
	30/04/2026
Notas Explicativas	-
Notas Explicativas	-

Relatório Resumido de Execução Orçamentária
Prefeitura Municipal de Pedreira - SP (Poder Executivo)
Orçamentos Fiscal e da Seguridade Social
CNPJ:




Exercício: 2026

Período de referência: 2º bimestre

RREO-Anexo 03 | Tabela 3.2 - Demonstrativo da Receita Corrente Líquida - Municípios

Especificação	Evolução da Receita Corrente Líquida												TOTAL (ÚLTIMOS 12 MESES)	PREVISÃO ATUALIZADA 2026
	EVOLUÇÃO DA RECEITA REALIZADA NOS ÚLTIMOS 12 MESES													
	<R1-11>	<R1-10>	<R1-9>	<R1-8>	<R1-7>	<R1-6>	<R1-5>	<R1-4>	<R1-3>	<R1-2>	<R1-1>	<R1-0>		
RECEITAS CORRENTES (I)	23.000.254,09	21.177.833,57	25.174.886,86	22.555.847,90	24.928.001,77	27.092.645,99	24.603.659,71	32.450.913,90	29.088.038,75	29.581.589,18	28.842.426,97	23.833.163,39	31.078.310,78	330.185.050,27
Impostos, Taxas e Contribuições de Melhoria	4.740.500,33	4.364.571,92	4.695.177,99	5.199.439,51	4.862.432,13	5.483.191,94	5.710.226,28	5.621.144,37	3.887.194,39	10.030.916,00	6.068.831,33	4.858.831,33	65.843.347,23	70.240.365,00
IPRU	1.709.462,55	1.679.332,51	1.716.763,10	1.904.626,15	1.834.632,09	2.008.394,09	1.806.411,27	2.140.429,80	892.663,68	7.657.975,46	2.335.175,41	1.837.020,99	27.522.688,70	32.896.120,00
ISS	1.197.382,83	1.517.237,16	1.545.885,74	1.727.685,03	1.922.275,03	2.104.387,28	1.834.012,96	1.968.038,15	2.298.019,21	1.476.322,46	1.730.516,97	1.748.569,88	20.670.930,30	17.181.460,00
ITBI	303.791,20	285.797,47	500.332,44	244.281,02	310.710,98	422.713,96	296.039,04	647.041,28	346.146,03	228.631,03	388.680,62	288.716,95	4.246.884,02	3.992.280,00
IRRF	675.222,45	597.922,09	584.337,44	450.016,83	592.440,99	612.881,15	1.003.004,06	1.025.566,22	112.779,39	407.710,06	542.482,29	580.990,32	7.185.884,09	6.786.840,00
Outros Impostos, Taxas e Contribuições de Melhoria	885.091,50	285.922,69	342.999,27	873.130,48	302.622,74	335.035,16	770.588,35	438.780,92	237.583,98	280.376,39	1.073.652,25	423.033,39	6.217.860,12	9.313.665,00
Contribuições	288.753,29	259.374,06	246.007,84	282.785,40	274.217,92	251.640,26	299.893,09	268.879,43	278.615,87	286.919,98	200.761,94	282.692,29	3.238.881,47	3.469.892,00
Receita Patrimonial	481.008,57	438.738,99	527.628,80	485.552,45	622.609,51	699.640,39	426.149,70	457.873,32	489.487,75	469.200,84	597.035,42	518.888,54	5.994.424,28	2.894.863,00
Recebimentos de Aplicação Financeira	452.777,44	414.659,07	505.238,65	452.398,92	466.111,16	473.674,95	401.811,50	434.864,77	450.266,07	445.421,42	574.448,88	498.330,59	5.987.603,42	2.460.025,00
Outras Receitas Patrimoniais	28.831,13	24.079,92	22.390,15	33.153,53	156.498,35	26.165,44	24.338,20	23.208,55	18.221,68	23.779,42	22.488,54	22.557,95	426.820,86	448.838,00
Receita Agropecuária														
Receita Industrial														
Receita de Serviços	2.389.654,95	2.385.899,66	2.371.868,80	2.493.335,16	2.528.709,08	2.753.421,41	2.722.141,70	3.119.850,26	2.805.954,20	2.827.234,12	2.530.735,53	2.624.786,28	31.075.531,78	32.428.650,00
Transferências Correntes	15.552.118,73	14.378.160,95	17.022.202,27	13.866.646,91	16.386.616,95	17.845.067,99	15.260.980,00	22.878.030,94	21.632.803,48	16.118.466,54	19.221.733,03	15.508.030,94	205.913.984,14	218.868.084,27
Contribuição do FPM	3.079.899,51	2.850.131,31	3.165.829,82	2.850.131,31	3.200.669,54	3.500.000,00	3.200.669,54	3.494.230,44	3.200.669,54	4.712.258,61	4.712.258,61	4.712.258,61	69.939.569,56	70.000.000,00
Contribuição do FPE	1.452.768,24	1.345.538,74	1.469.172,79	1.345.538,74	1.469.172,79	1.600.000,00	1.345.538,74	1.469.172,79	1.345.538,74	1.469.172,79	1.469.172,79	1.469.172,79	19.364.238,54	19.364.238,54
Contribuição do PVA	1.434.201,94	1.335.038,74	1.462.172,79	1.335.038,74	1.462.172,79	1.600.000,00	1.335.038,74	1.462.172,79	1.335.038,74	1.462.172,79	1.462.172,79	1.462.172,79	15.233.790,20	15.233.790,20
Contribuição do IRF	20,83	26,57	69,92	69,92	4.838,44	4.838,44	353,46	1.971,00	1.971,00	864,47	3.800,02	1.597,19	44.310,14	12.697,00
Transferências da LC nº 61/1989	26.510,46	33.742,30	31.722,65	27.537,43	33.525,94	33.012,62	30.740,29	35.103,88	33.525,31	32.171,17	28.910,37	30.988,26	377.147,58	346.698,00
Transferências do FUNDIB	2.419.676,01	2.130.444,40	3.330.932,09	2.612.638,93	3.051.401,24	2.865.548,93	2.512.704,98	4.067.778,56	3.710.599,35	2.350.844,10	4.170.522,70	2.781.117,27	38.222.898,96	36.100.000,00
Outras Transferências Correntes	2.000.124,41	3.228.683,71	2.256.997,54	2.295.530,72	2.177.448,65	6.869.604,08	3.408.599,26	3.543.550,68	2.600.666,21	2.246.221,40	2.834.460,88	2.481.376,03	15.694.429,27	16.325.559,27
Outras Receitas Correntes	67.689,22	90.838,28	131.033,96	148.988,17	143.386,48	159.644,00	164.800,94	205.435,35	185.653,16	129.771,90	139.779,31	169.938,41	1.744.442,48	2.325.106,00
DEDUÇÕES (II)	2.148.478,81	1.803.889,45	1.870.317,26	1.811.635,39	1.812.296,42	1.678.022,93	1.871.856,75	2.484.659,98	3.064.331,98	2.304.378,21	2.443.366,01	2.569.230,48	25.350.423,87	27.744.665,00
Contrib. do Servidor para o Plano de Previdência														
Contribuições Financeiras entre Regimes Previdenciários														
Compensações Financeiras entre Regimes Previdenciários														
Recebimentos de Aplicações de Recursos Previdenciários														
Dedução de Receita para Formação de FUNDEB														
RECEITA CORRENTE LÍQUIDA (III) = (I - II)	2.148.478,81	1.803.889,45	1.870.317,26	1.811.635,39	1.812.296,42	1.678.022,93	1.871.856,75	2.484.659,98	3.064.331,98	2.304.378,21	2.443.366,01	2.569.230,48	25.350.423,87	27.744.665,00
RECEITA CORRENTE LÍQUIDA (IV) = (III) - (I - II)	2.133.777,28	20.114.094,12	23.304.869,00	20.744.212,21	23.115.705,35	25.114.622,86	22.731.502,96	29.966.654,02	26.003.707,17	27.277.103,97	26.399.600,86	100.000,00	2.300.000,00	302.420.386,27
RECEITA CORRENTE LÍQUIDA AJUSTADA PARA CÁLCULO DOS LIMITES DE ENDIVIDAMENTO (V) = (III - IV)	21.333.777,28	20.114.094,12	22.904.869,00	20.744.212,21	23.115.705,35	25.114.622,86	21.231.282,96	29.966.654,02	26.003.707,17	27.277.103,97	26.399.600,86	21.903.869,91	286.027.886,91	302.420.386,27
(-) Transferências obrigatórias da União relativas às emendas de bancada (art. 166, § 10, da CF) (VI)													0,00	
(-) Transferências obrigatórias da União relativas às emendas constitucionais de saúde e de combate às endemias (CF, art. 198, § 9º, III, da CF) (VII)														
(-) Outras Contribuições ou Legis. (VIII)														
RECEITA CORRENTE LÍQUIDA AJUSTADA PARA CÁLCULO DOS LIMITES DA DESPESA COM PESSOAL (IX) = (V - VI - VII - VIII)	21.333.777,28	20.114.094,12	22.904.869,00	20.744.212,21	23.115.705,35	25.114.622,86	21.231.282,96	29.966.654,02	26.003.707,17	27.277.103,97	26.399.600,86	21.903.869,91	286.027.886,91	302.420.386,27

 <p>Sistema de Informações Contábeis e Fiscais do Setor Público Brasileiro</p> <p>TESOURO NACIONAL</p>	Relatório Resumido de Execução Orçamentária
	Prefeitura Municipal de Pedreira - SP (Poder Executivo)
	Orçamentos Fiscal e da Seguridade Social
	CNPJ:
	Exercício: 2026
	Período de referência: 2º bimestre

RREO-Anexo 03 | Tabela 3.2 - Demonstrativo da Receita Corrente Líquida - Municípios

Notas Explicativas	Valores
	30/04/2026
Notas Explicativas	-
Notas Explicativas	-


RREO-Anexo 04 | Tabela 4 - Demonstrativo das Receitas e Despesas Previdenciárias

Receitas Previdenciárias - RPPS - Fundo em Capitalização (Plano Previdenciário)	Execução da Receita	
	PREVISÃO ATUALIZADA (a)	RECEITAS REALIZADAS ATÉ O BIMESTRE (b)
Receitas	-	-
RECEITAS CORRENTES (I)		
Receita de Contribuições dos Segurados		
Ativo		
Inativo		
Pensionista		
Receita de Contribuições Patronais		
Ativo		
Inativo		
Pensionista		
Receita Patrimonial		
Receitas Imobiliárias		
Receitas de Valores Mobiliários		
Outras Receitas Patrimoniais		
Receita de Serviços		
Outras Receitas Correntes		
Compensação Financeira entre os Regimes		
Receita de Aportes Periódicos para Amortização de Déficit Atuarial do RPPS (II)		
Demais Receitas Correntes		
RECEITAS DE CAPITAL (III)		
Alienação de Bens, Direitos e Ativos		
Amortização de Empréstimos		
Outras Receitas de Capital		
TOTAL DAS RECEITAS DO FUNDO EM CAPITALIZAÇÃO (IV) = (I + III - II)		

 <p>Sistema de Informações Contábeis e Fiscais do Setor Público Brasileiro TESOURO NACIONAL</p>	<p>Relatório Resumido de Execução Orçamentária</p>
	<p>Prefeitura Municipal de Pedreira - SP (Poder Executivo)</p>
	<p>Orçamentos Fiscal e da Seguridade Social</p>
	<p>CNPJ:</p>
	<p>Exercício: 2026</p>
<p>Período de referência: 2º bimestre</p>	

RREO-Anexo 04 | Tabela 4 - Demonstrativo das Receitas e Despesas Previdenciárias

	Despesas Previdenciárias - RPPS - Fundo em Capitalização (Plano Previdenciário)	Execução da Despesa				
		DOTAÇÃO ATUALIZADA (c)	DESPESAS EMPENHADAS ATÉ O BIMESTRE (d)	DESPESAS LIQUIDADAS ATÉ O BIMESTRE (e)	DESPESAS PAGAS ATÉ O BIMESTRE (f)	INSCRITAS EM RESTOS A PAGAR NÃO PROCESSADOS NO EXERCÍCIO (g)
Despesas						
Benefícios						
Aposentadorias						
Pensões por Morte						
Outras Despesas Previdenciárias						
Compensação Financeira entre os Regimes						
Demais Despesas Previdenciárias						
TOTAL DAS DESPESAS DO FUNDO EM CAPITALIZAÇÃO (V)						
RESULTADO PREVIDENCIÁRIO - FUNDO EM CAPITALIZAÇÃO (VI) = (IV - V)						

 <p>Sistema de Informações Contábeis e Fiscais do Setor Público Brasileiro</p> <p>TESOURO NACIONAL</p>	Relatório Resumido de Execução Orçamentária
	Prefeitura Municipal de Pedreira - SP (Poder Executivo)
	Orçamentos Fiscal e da Seguridade Social
	CNPJ:
	Exercício: 2026
	Período de referência: 2º bimestre

RREO-Anexo 04 | Tabela 4 - Demonstrativo das Receitas e Despesas Previdenciárias

Recursos RPPS Arrecadados em Exercícios Anteriores	Previsão Orçamentária
	PREVISÃO ORÇAMENTÁRIA
Recursos RPPS Arrecadados em Exercícios Anteriores	-
VALOR	

RREO-Anexo 04 | Tabela 4 - Demonstrativo das Receitas e Despesas Previdenciárias

Reserva Orçamentária do RPPS	Previsão Orçamentária
	PREVISÃO ORÇAMENTÁRIA
Reserva Orçamentária do RPPS	-
VALOR	

RREO-Anexo 04 | Tabela 4 - Demonstrativo das Receitas e Despesas Previdenciárias

Aportes de Recursos para o Fundo em Capitalização do RPPS	Aportes de Recursos
	APORTES REALIZADOS
Aportes de Recursos para o Fundo em Capitalização do RPPS	-
Plano de Amortização - Contribuição Patronal Suplementar	
Plano de Amortização - Aporte Periódico de Valores Predefinidos	
Outros Aportes para o RPPS	
Recursos para Cobertura de Déficit Financeiro	

RREO-Anexo 04 | Tabela 4 - Demonstrativo das Receitas e Despesas Previdenciárias

Bens e Direitos do RPPS (Fundo em Capitalização)	Período de Referência
	SALDO ATUAL
Bens e Direitos do RPPS (Fundo em Capitalização)	-
Caixa e Equivalentes de Caixa	
Investimentos e Aplicações	
Outros Bens e Direitos	


RREO-Anexo 04 | Tabela 4 - Demonstrativo das Receitas e Despesas Previdenciárias

Receitas Previdenciárias - RPPS - Fundo em Repartição (Plano Financeiro)	Execução da Receita	
	PREVISÃO ATUALIZADA (a)	RECEITAS REALIZADAS ATÉ O BIMESTRE (b)
Receitas	-	-
RECEITAS CORRENTES (VII)		
Receita de Contribuições dos Segurados		
Ativo		
Inativo		
Pensionista		
Receita de Contribuições Patronais		
Ativo		
Inativo		
Pensionista		
Receita Patrimonial		
Receitas Imobiliárias		
Receitas de Valores Mobiliários		
Outras Receitas Patrimoniais		
Receita de Serviços		
Outras Receitas Correntes		
Compensação Financeira entre os Regimes		
Demais Receitas Correntes		
RECEITAS DE CAPITAL (VIII)		
Alienação de Bens, Direitos e Ativos		
Amortização de Empréstimos		
Outras Receitas de Capital		
TOTAL DAS RECEITAS DO FUNDO EM REPARTIÇÃO (IX) = (VII + VIII)		

 <p>Sistema de Informações Contábeis e Fiscais do Setor Público Brasileiro TESOURO NACIONAL</p>	<p>Relatório Resumido de Execução Orçamentária</p>
	<p>Prefeitura Municipal de Pedreira - SP (Poder Executivo)</p>
	<p>Orçamentos Fiscal e da Seguridade Social</p>
	<p>CNPJ:</p>
	<p>Exercício: 2026</p>
<p>Período de referência: 2º bimestre</p>	

RREO-Anexo 04 | Tabela 4 - Demonstrativo das Receitas e Despesas Previdenciárias

	Despesas Previdenciárias - RPPS - Fundo em Repartição (Plano Financeiro)	Execução da Despesa				
		DOTAÇÃO ATUALIZADA (c)	DESPESAS EMPENHADAS ATÉ O BIMESTRE (d)	DESPESAS LIQUIDADAS ATÉ O BIMESTRE (e)	DESPESAS PAGAS ATÉ O BIMESTRE (f)	INSCRITAS EM RESTOS A PAGAR NÃO PROCESSADOS NO EXERCÍCIO (g)
Despesas						
Benefícios						
Aposentadorias						
Pensões por Morte						
Outras Despesas Previdenciárias						
Compensação Financeira entre os Regimes						
Demais Despesas Previdenciárias						
TOTAL DAS DESPESAS DO FUNDO EM REPARTIÇÃO (X)						
RESULTADO PREVIDENCIÁRIO - FUNDO EM REPARTIÇÃO (XI) = (IX - X)						

 <p>Sistema de Informações Contábeis e Fiscais do Setor Público Brasileiro</p> <p>TESOURO NACIONAL</p>	Relatório Resumido de Execução Orçamentária
	Prefeitura Municipal de Pedreira - SP (Poder Executivo)
	Orçamentos Fiscal e da Seguridade Social
	CNPJ:
	Exercício: 2026
	Período de referência: 2º bimestre

RREO-Anexo 04 | Tabela 4 - Demonstrativo das Receitas e Despesas Previdenciárias


Aportes de Recursos para o Fundo em Repartição do RPPS	Aportes de Recursos
	APORTES REALIZADOS
Aportes de Recursos para o Fundo em Repartição do RPPS	-
Recursos para Cobertura de Insuficiências Financeiras	
Recursos para Formação de Reserva	

RREO-Anexo 04 | Tabela 4 - Demonstrativo das Receitas e Despesas Previdenciárias

Bens e Direitos do RPPS (Fundo em Repartição)	Período de Referência
	SALDO ATUAL
Bens e Direitos do RPPS (Fundo em Repartição)	-
Caixa e Equivalentes de Caixa	
Investimentos e Aplicações	
Outros Bens e Direitos	

RREO-Anexo 04 | Tabela 4 - Demonstrativo das Receitas e Despesas Previdenciárias

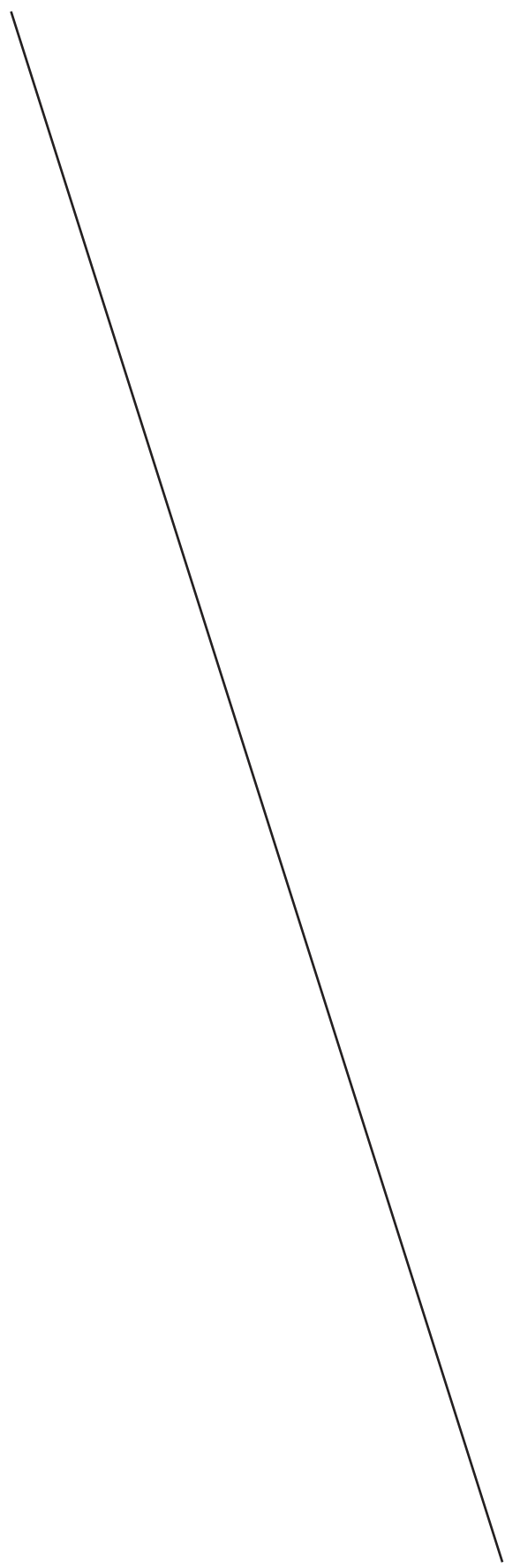
Receitas da Administração - RPPS	Execução da Receita	
	PREVISÃO ATUALIZADA (a)	RECEITAS REALIZADAS ATÉ O BIMESTRE (b)
Receitas da Administração - RPPS	-	-
RECEITAS CORRENTES		
TOTAL DAS RECEITAS DA ADMINISTRAÇÃO RPPS - (XII)		




 <p>Sistema de Informações Contábeis e Fiscais do Setor Público Brasileiro</p> <p>TESOURO NACIONAL</p>	<p>Relatório Resumido de Execução Orçamentária</p> <p>Prefeitura Municipal de Pedreira - SP (Poder Executivo)</p> <p>Orçamentos Fiscal e da Seguridade Social</p> <p>CNPJ:</p> <p>Exercício: 2026</p> <p>Período de referência: 2º bimestre</p>

RREO-Anexo 04 | Tabela 4 - Demonstrativo das Receitas e Despesas Previdenciárias

	Despesas da Administração - RPPS	Execução da Despesa			
		DOTAÇÃO ATUALIZADA (c)	DESPESAS LIQUIDADAS ATÉ O BIMESTRE (e)	DESPESAS PAGAS ATÉ O BIMESTRE (f)	INSCRITAS EM RESTOS A PAGAR NÃO PROCESSADOS NO EXERCÍCIO (g)
Despesas da Administração - RPPS		-	-	-	-
DESPESAS CORRENTES (XII)					
Pessoal e Encargos Sociais					
Demais Despesas Correntes					
DESPESAS DE CAPITAL (XIV)					
TOTAL DAS DESPESAS DA ADMINISTRAÇÃO RPPS (XV) = (XIII + XIV)					
RESULTADO DA ADMINISTRAÇÃO RPPS (XVI) = (XII - XV)					



 <p>Sistema de Informações Contábeis e Fiscais do Setor Público Brasileiro</p> <p>TESOURO NACIONAL</p>	Relatório Resumido de Execução Orçamentária
	Prefeitura Municipal de Pedreira - SP (Poder Executivo)
	Orçamentos Fiscal e da Seguridade Social
	CNPJ:
	Exercício: 2026
	Período de referência: 2º bimestre

RREO-Anexo 04 | Tabela 4 - Demonstrativo das Receitas e Despesas Previdenciárias

Bens e Direitos - Administração do RPPS	Período de Referência
	SALDO ATUAL
Bens e Direitos - Administração do RPPS	-
Caixa e Equivalentes de Caixa	
Investimentos e Aplicações	
Outros Bens e Direitos	

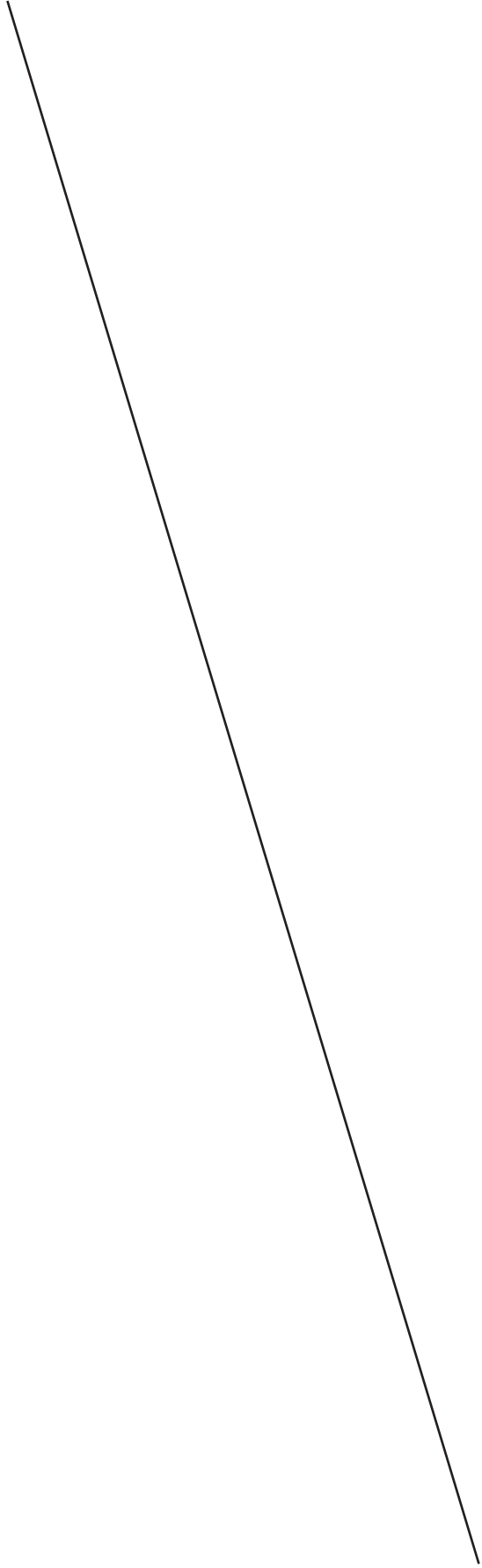
RREO-Anexo 04 | Tabela 4 - Demonstrativo das Receitas e Despesas Previdenciárias


Receitas Previdenciárias (Benefícios Mantidos Pelo Tesouro)	Execução da Receita	
	PREVISÃO ATUALIZADA (a)	RECEITAS REALIZADAS ATÉ O BIMESTRE (b)
Receitas Previdenciárias (Benefícios Mantidos Pelo Tesouro)	-	-
Contribuições dos Servidores		
Demais Receitas Previdenciárias		
TOTAL DAS RECEITAS (BENEFÍCIOS MANTIDOS PELO TESOURO) (XVII)		

 <p>Sistema de Informações Contábeis e Fiscais do Setor Público Brasileiro Tesouro Nacional</p>	Relatório Resumido de Execução Orçamentária	
	Prefeitura Municipal de Pedreira - SP (Poder Executivo)	
	Orçamentos Fiscal e da Seguridade Social	
	CNPJ:	
	Exercício: 2026	
Período de referência: 2º bimestre		

RREO-Anexo 04 | Tabela 4 - Demonstrativo das Receitas e Despesas Previdenciárias

	DOTAÇÃO ATUALIZADA (c)	DESPESAS EMPENHADAS ATÉ O BIMESTRE (d)	Execução da Despesa		INSCRITAS EM RESTOS A PAGAR NÃO PROCESSADOS NO EXERCÍCIO (g)
			DESPESAS LIQUIDADAS ATÉ O BIMESTRE (e)	DESPESAS PAGAS ATÉ O BIMESTRE (f)	
Despesas Previdenciárias (Benefícios Mantidos Pelo Tesouro)	-	-	-	-	-
Despesas Previdenciárias (Benefícios Mantidos Pelo Tesouro)					
Aposentadorias					
Pensões					
Outras Despesas Previdenciárias					
TOTAL DAS DESPESAS (BENEFÍCIOS MANTIDOS PELO TESOUREO) (XV/II)					
RESULTADO DOS BENEFÍCIOS MANTIDOS PELO TESOUREO (XIX) = (XVII) - (XV/II)					



 <p>Sistema de Informações Contábeis e Fiscais do Setor Público Brasileiro</p> <p>TESOURO NACIONAL</p>	Relatório Resumido de Execução Orçamentária
	Prefeitura Municipal de Pedreira - SP (Poder Executivo)
	Orçamentos Fiscal e da Seguridade Social
	CNPJ:
	Exercício: 2026
	Período de referência: 2º bimestre

RREO-Anexo 04 | Tabela 4 - Demonstrativo das Receitas e Despesas Previdenciárias

Notas Explicativas	Valores
	30/04/2026
Notas Explicativas	-
Notas Explicativas	-


RREO-Anexo 06 | Tabela 6.3 - Demonstrativo dos Resultados Primário e Nominal - Municípios

Cálculo Acima da Linha - Receitas Primárias	Receita Orçamentária	
	PREVISÃO ATUALIZADA	Até o Bimestre / 2026 RECEITAS REALIZADAS (a)
Cálculo Acima da Linha - Receitas Primárias	-	-
RECEITAS CORRENTES (EXCETO FONTES RPPS) (I)	304.912.385,27	102.124.218,27
Impostos, Taxas e Contribuições de Melhoria	70.240.365,00	24.865.422,76
IPTU	32.966.120,00	12.723.135,54
ISS	17.181.460,00	7.253.928,32
ITBI	3.992.280,00	1.230.177,23
IRRF	6.786.840,00	1.643.562,66
Outros Impostos, Taxas e Contribuições de Melhoria	9.313.665,00	2.014.619,01
Contribuições	3.469.982,00	1.108.090,08
Receita Patrimonial	2.894.863,00	2.054.522,55
Aplicações Financeiras (II)	2.466.025,00	1.966.466,96
Outras Receitas Patrimoniais	428.838,00	88.055,59
Transferências Correntes	191.061.419,27	62.610.665,21
Cota-Parte do FPM	57.446.808,00	16.916.788,77
Cota-Parte do ICMS	48.411.648,00	13.631.113,41
Cota-Parte do IPVA	12.186.960,00	8.831.646,10
Cota-Parte do ITR	10.085,60	5.423,38
Transferências da LC nº 61/1989	277.358,40	100.404,91
Transferências do FUNDEB	36.100.000,00	13.012.583,42
Outras Transferências Correntes	36.628.559,27	10.112.705,22
Demais Receitas Correntes	37.245.756,00	11.485.517,67
Outras Receitas Financeiras (III)	10.000,00	-
Receitas Correntes Restantes	37.235.756,00	11.485.517,67
RECEITAS PRIMÁRIAS CORRENTES (EXCETO FONTES RPPS) (IV) = (I - (II + III))	302.436.360,27	100.157.751,31
RECEITAS PRIMÁRIAS CORRENTES (COM FONTES RPPS) (V)		
RECEITAS NÃO PRIMÁRIAS CORRENTES (COM FONTES RPPS) (VI)		
RECEITAS DE CAPITAL (EXCETO FONTES RPPS) (VII)	19.938.283,90	846.526,00
Operações de Crédito (VIII)		
Amortização de Empréstimos (IX)		
Alienação de Bens	3.677.100,00	
Receitas de Alienação de Investimentos Temporários (X)		
Receitas de Alienação de Investimentos Permanentes (XI)		
Outras Alienações de Bens	3.677.100,00	
Transferências de Capital	16.261.183,90	846.526,00
Convênios	15.312.197,90	296.530,00
Outras Transferências de Capital	948.986,00	549.996,00
Outras Receitas de Capital		
Outras Receitas de Capital Não Primárias (XII)		
Outras Receitas de Capital Primárias		
RECEITAS PRIMÁRIAS DE CAPITAL (EXCETO FONTES RPPS) (XIII) = (VII - (VIII + IX + X + XI + XII))	19.938.283,90	846.526,00
RECEITAS PRIMÁRIAS DE CAPITAL (COM FONTES RPPS) (XIV)		
RECEITAS NÃO PRIMÁRIAS DE CAPITAL (COM FONTES RPPS) (XV)		
RECEITA PRIMÁRIA TOTAL (XVI) = (IV + V + XIII + XIV)	322.374.644,17	101.004.277,31
RECEITA PRIMÁRIA TOTAL (EXCETO FONTES RPPS) (XVII) = (IV + XIII)	322.374.644,17	101.004.277,31

 <p>Sistema de Informações Contábeis e Fiscais do Setor Público Brasileiro</p> <p>TesouroNACIONAL</p>	Relatório Resumido de Execução Orçamentária	
	Prefeitura Municipal de Pedreira - SP (Poder Executivo)	
	Orçamentos Fiscal e da Seguridade Social	
	CNPJ:	
	Exercício: 2026	
Período de referência: 2º bimestre		

RREO-Anexo 06 | Tabela 6.3 - Demonstrativo dos Resultados Primário e Nominal - Municípios

Cálculo Acima da Linha - Despesas Primárias	Despesa Orçamentária						RESTOS A PAGAR NÃO PROCESSADOS LIQUIDADOS	RESTOS A PAGAR NÃO PROCESSADOS PAGOS (c)
	DOTAÇÃO ATUALIZADA	DESPESAS EMPENHADAS	DESPESAS LIQUIDADAS	DESPESAS PAGAS (a)	RESTOS A PAGAR PROCESSADOS PAGOS (b)	RESTOS A PAGAR NÃO PROCESSADOS LIQUIDADOS		
Cálculo Acima da Linha - Despesas Primárias								
DESPESAS CORRENTES (EXCETO FONTES RPPS) (XVIII)	286.169.761,40	156.840.720,61	86.993.568,38	72.274.361,81	3.331.776,27	2.097.771,11	2.074.325,34	
Pessoal e Encargos Sociais	108.210.147,47	38.351.311,50	36.741.616,62	27.183.552,24				
Juros e Encargos da Dívida (XIX)	395.000,00	126.365,26	41.940,15	41.940,15				
Outras Despesas Correntes	177.564.613,93	116.363.043,85	50.210.011,41	45.048.869,42	2.496.195,18	2.097.771,11	2.074.325,34	
DESPESAS PRIMÁRIAS CORRENTES (EXCETO FONTES RPPS) (XX) = (XVIII - XIX)	285.774.761,40	156.714.355,35	86.951.628,23	72.232.421,66	3.331.776,27	2.097.771,11	2.074.325,34	
DESPESAS PRIMÁRIAS CORRENTES (COM FONTES RPPS) (XXI)								
DESPESAS NÃO PRIMÁRIAS CORRENTES (COM FONTES RPPS) (XXII)	54.194.561,41	14.270.119,81	6.599.738,78	6.511.334,17	246.603,12	559.829,30	498.678,43	
DESPESAS DE CAPITAL (EXCETO FONTES RPPS) (XXIII)	39.440.561,41	4.857.922,17	2.204.160,13	2.115.755,52	246.603,12	559.829,30	498.678,43	
Investimentos								
Inversões Financeiras								
Concessão de Empréstimos e Financiamentos (XXIV)								
Aquisição de Título de Capital já Integralizado (XXV)								
Aquisição de Título de Crédito (XXVI)								
Demais Inversões Financeiras								
Amortização da Dívida (XXVII)	14.754.000,00	9.412.197,64	4.395.578,65	4.395.578,65				
DESPESAS PRIMÁRIAS DE CAPITAL (EXCETO FONTES RPPS) (XXVIII) = (XXIII - (XXIV + XXV + XXVI + XXVII))	39.440.561,41	4.857.922,17	2.204.160,13	2.115.755,52	246.603,12	559.829,30	498.678,43	
RESERVA DE CONTINGÊNCIA (XXIX)	3.000.000,00							
DESPESAS PRIMÁRIAS DE CAPITAL (COM FONTES RPPS) (XXX)								
DESPESAS NÃO PRIMÁRIAS DE CAPITAL (COM FONTES RPPS) (XXXI)								
DESPESA PRIMÁRIA TOTAL (XXXII) = (XX + XXI + XXVIII + XXIX + XXX)	328.215.322,81	161.572.277,52	89.155.788,36	74.348.177,18	3.578.379,39	2.657.600,41	2.573.003,77	
DESPESA PRIMÁRIA TOTAL (EXCETO FONTES RPPS) (XXXIII) = (XX + XXVIII + XXXI)	328.215.322,81	161.572.277,52	89.155.788,36	74.348.177,18	3.578.379,39	2.657.600,41	2.573.003,77	

 <p>Sistema de Informações Contábeis e Fiscais do Setor Público Brasileiro</p> <p>TESOURO NACIONAL</p>	Relatório Resumido de Execução Orçamentária
	Prefeitura Municipal de Pedreira - SP (Poder Executivo)
	Orçamentos Fiscal e da Seguridade Social
	CNPJ:
	Exercício: 2026
	Período de referência: 2º bimestre

RREO-Anexo 06 | Tabela 6.3 - Demonstrativo dos Resultados Primário e Nominal - Municípios

Resultado Primário - Acima da Linha	Até o Bimestre / 2026	
	VALOR	
Resultado Primário - Acima da Linha	-	
RESULTADO PRIMÁRIO (COM RPPS) - Acima da Linha (XXXIV) = (XVIa - (XXXIIa + XXXIIb + XXXIIc))		20.504.716,97
RESULTADO PRIMÁRIO (SEM RPPS) - Acima da Linha (XXXV) = (XVIIa - (XXXIIIa + XXXIIIb + XXXIIIc))		20.504.716,97

RREO-Anexo 06 | Tabela 6.3 - Demonstrativo dos Resultados Primário e Nominal - Municípios

Meta Fiscal para o Resultado Primário	Meta Fixada na LDO	
	VALOR CORRENTE	
Meta Fiscal para o Resultado Primário	-	
Meta fixada no Anexo de Metas Fiscais da LDO para o exercício de referência		3.913.929,65

RREO-Anexo 06 | Tabela 6.3 - Demonstrativo dos Resultados Primário e Nominal - Municípios

Juros Nominais	Até o Bimestre / 2026	
	VALOR INCORRIDO	
Juros Nominais	-	
Juros, Encargos e Variações Monetárias Ativos (Exceto RPPS) (XXXVI)		1.945.701,50
Juros, Encargos e Variações Monetárias Passivos (Exceto RPPS) (XXXVII)		120.000,00

RREO-Anexo 06 | Tabela 6.3 - Demonstrativo dos Resultados Primário e Nominal - Municípios

Resultado Nominal - Acima da Linha	Até o Bimestre / 2026	
	VALOR	
Resultado Nominal - Acima da Linha	-	
RESULTADO NOMINAL (SEM RPPS) - Acima da Linha (XXXVIII) = XXXV + (XXXVI - XXXVII)		22.330.418,47

RREO-Anexo 06 | Tabela 6.3 - Demonstrativo dos Resultados Primário e Nominal - Municípios

Cálculo Abaixo da Linha - Resultado Nominal	Saldo	
	Em 31/12/2025 (a)	Até o Bimestre 2026 (b)
Cálculo Abaixo da Linha - Resultado Nominal	-	-
DÍVIDA CONSOLIDADA (XXXIX)	70.600.938,59	61.391.671,95
DEDUÇÕES (XL)	35.966.274,31	54.941.315,37
Disponibilidade de Caixa	34.720.593,31	53.695.634,37
Disponibilidade de Caixa Bruta	40.660.538,81	59.678.699,19
(-) Restos a Pagar Processados (XLI)	3.744.055,61	3.999.761,66
(-) Depósitos Restituíveis e Valores Vinculados	2.195.889,89	1.983.303,16
Demais Haveres Financeiros	1.245.681,00	1.245.681,00
DÍVIDA CONSOLIDADA LÍQUIDA (XLII) = (XXXIX - XL)	34.634.664,28	6.450.356,58

RREO-Anexo 06 | Tabela 6.3 - Demonstrativo dos Resultados Primário e Nominal - Municípios


Resultado Nominal - Abaixo da Linha	Até o Bimestre / 2026	
	VALOR	
Resultado Nominal - Abaixo da Linha	-	
RESULTADO NOMINAL (SEM RPPS) - Abaixo da Linha (XLIII) = (XLIIa - XLIIb)		28.184.307,70

RREO-Anexo 06 | Tabela 6.3 - Demonstrativo dos Resultados Primário e Nominal - Municípios

Meta Fiscal para o Resultado Nominal	Meta Fixada na LDO	
	VALOR CORRENTE	
Meta Fiscal para o Resultado Nominal	-	
Meta fixada no Anexo de Metas Fiscais da LDO para o exercício de referência		0,00

RREO-Anexo 06 | Tabela 6.3 - Demonstrativo dos Resultados Primário e Nominal - Municípios

Ajuste Metodológico	Até o Bimestre / 2026	
	VALOR	
Ajuste Metodológico	-	
VARIAÇÃO DO SALDO DE RPP (XLIV) = (XLIIb - XLIIa)		255.706,05
RECEITA DE ALIENAÇÃO DE INVESTIMENTOS PERMANENTES (XLV) = (XI)		
VARIAÇÃO CAMBIAL (XLVI)		
VARIAÇÃO DO SALDO DE PRECATORIOS INTEGRANTES DA DC (XLVII)		
VARIAÇÃO DO SALDO DAS DEMAIS OBRIGAÇÕES INTEGRANTES DA DC (XLVIII)		
OUTROS AJUSTES (XLIX)		
RESULTADO NOMINAL (SEM RPPS) AJUSTADO - Abaixo da Linha (L) = (XLIII + (XLIV - XLV - XLVI + XLVII + XLVIII) +/- (XLIX))		28.440.013,75

 <p>Sistema de Informações Contábeis e Fiscais do Setor Público Brasileiro</p> <p>TESOURO NACIONAL</p>	Relatório Resumido de Execução Orçamentária
	Prefeitura Municipal de Pedreira - SP (Poder Executivo)
	Orçamentos Fiscal e da Seguridade Social
	CNPJ:
	Exercício: 2026
	Período de referência: 2º bimestre

RREO-Anexo 06 | Tabela 6.3 - Demonstrativo dos Resultados Primário e Nominal - Municípios


Resultado Primário - Abaixo da Linha	Até o Bimestre / 2026
	VALOR
Resultado Primário - Abaixo da Linha	-
RESULTADO PRIMÁRIO (SEM RPPS) - Abaixo da Linha (LI) = (L) - (XXXVI - XXXVII)	26.614.312,25

RREO-Anexo 06 | Tabela 6.3 - Demonstrativo dos Resultados Primário e Nominal - Municípios

Informações Adicionais	PREVISÃO ORÇAMENTÁRIA
	PREVISÃO ORÇAMENTÁRIA
Informações Adicionais	-
SALDO DE EXERCÍCIOS ANTERIORES	13.572.018,79
Recursos Arrecadados em Exercícios Anteriores - RPPS	
Superávit Financeiro Utilizado para Abertura e Reabertura de Créditos Adicionais	13.572.018,79
RESERVA ORÇAMENTÁRIA DO RPPS	

RREO-Anexo 06 | Tabela 6.3 - Demonstrativo dos Resultados Primário e Nominal - Municípios

Notas Explicativas	Valores
	30/04/2026
Notas Explicativas	-
Notas Explicativas	

 <p>Sistema de Informações Contábeis e Fiscais do Setor Público Brasileiro</p> <p>TESOURO NACIONAL</p>	Relatório Resumido de Execução Orçamentária
	Prefeitura Municipal de Pedreira - SP (Poder Executivo)
	Orçamentos Fiscal e da Seguridade Social
	CNPJ:
	Exercício: 2026
	Período de referência: 2º bimestre

RREO-Anexo 07 | Tabela 7.0 - Demonstrativo dos Restos à Pagar por Poder e Órgão - Municípios

Notas Explicativas	Valores
	30/04/2026
Notas Explicativas	-
Notas Explicativas	-

RREO-Anexo 13 | Tabela 13.0 - Demonstrativo das Parcerias Público-Privadas

Impactos das Contratações de PPP	Especificação de PPP	
	SALDO TOTAL EM 31 DE DEZEMBRO DO EXERCÍCIO ANTERIOR	SALDO FINAL ATÉ O BIMESTRE
Impactos das Contratações de PPP	-	-
TOTAL DE ATIVOS		
Ativos Constituídos pela SPE		
TOTAL DE PASSIVOS		
Obrigações decorrentes de Ativos Constituídos pela SPE		
Provisões de PPP		
Outros Passivos		
ATOS POTENCIAIS PASSIVOS		
Obrigações Contratuais		
Riscos não Provisionados		
Garantias Concedidas		
Outros Passivos Contingentes		

 <p>Sistema de Informações Contábeis e Fiscais do Setor Público Brasileiro</p>	Relatório Resumido de Execução Orçamentária	
	Prefeitura Municipal de Pedreira - SP (Poder Executivo)	
	Orçamentos Fiscal e da Seguridade Social	
	CNPJ:	
	Exercício: 2026	
Período de referência: 2º bimestre		

RREO-Anexo 13 | Tabela 13.0 - Demonstrativo das Parcerias Público-Privadas | Do Ente Federado, exceto estatais não dependentes - Contratadas (I.1)

Despesas de PPP Do Ente Federado, exceto estatais não dependentes - Contratadas (I.1)	Despesas de PPP									
	EXERCÍCIO ANTERIOR	EXERCÍCIO CORRENTE (EC)	<EC + 1>	<EC + 2>	<EC + 3>	<EC + 4>	<EC + 5>	<EC + 6>	<EC + 7>	<EC + 8>

RREO-Anexo 13 | Tabela 13.0 - Demonstrativo das Parcerias Público-Privadas | Do Ente Federado, exceto estatais não dependentes - A Contratar (II.2)

Despesas de PPP Do Ente Federado, exceto estatais não dependentes - A contratar (II.2)	Despesas de PPP									
	EXERCÍCIO ANTERIOR	EXERCÍCIO CORRENTE (EC)	<EC + 1>	<EC + 2>	<EC + 3>	<EC + 4>	<EC + 5>	<EC + 6>	<EC + 7>	<EC + 8>

RREO-Anexo 13 | Tabela 13.0 - Demonstrativo das Parcerias Público-Privadas | Das Estatais Não-Dependentes (II.1)


Despesas de PPP das Estatais Não-dependentes - Contratadas (II.1)	Despesas de PPP									
	EXERCÍCIO ANTERIOR	EXERCÍCIO CORRENTE (EC)	<EC + 1>	<EC + 2>	<EC + 3>	<EC + 4>	<EC + 5>	<EC + 6>	<EC + 7>	<EC + 8>

RREO-Anexo 13 | Tabela 13.0 - Demonstrativo das Parcerias Público-Privadas | Das Estatais Não Dependentes - A contratar (II.2)

Despesas de PPP das Estatais Não-dependentes - A Contratar (II.2)	Despesas de PPP									
	EXERCÍCIO ANTERIOR	EXERCÍCIO CORRENTE (EC)	<EC + 1>	<EC + 2>	<EC + 3>	<EC + 4>	<EC + 5>	<EC + 6>	<EC + 7>	<EC + 8>

RREO-Anexo 13 | Tabela 13.0 - Demonstrativo das Parcerias Público-Privadas

Total das Despesas de PPP	Despesas de PPP										
	EXERCÍCIO ANTERIOR	EXERCÍCIO CORRENTE (EC)	<EC + 1>	<EC + 2>	<EC + 3>	<EC + 4>	<EC + 5>	<EC + 6>	<EC + 7>	<EC + 8>	<EC + 9>
TOTAL DAS DESPESAS DE PPP DO ENTE FEDERADO (I) = (I.1 + II.2)											
TOTAL DAS DESPESAS DE PPP DAS ESTATAIS NÃO-DEPENDENTES (II) = (II.1 + II.2)											
TOTAL DAS DESPESAS DE PPP (III) = (I + II)											
RECEITA CORRENTE LÍQUIDA (RCL) (IV)											
TOTAL DAS DESPESAS CONSIDERADAS PARA O LIMITE = (I)											
TOTAL DAS DESPESAS CONSIDERADAS PARA O LIMITE/ RCL (%) (V) = (I / IV)											

 <p>Sistema de Informações Contábeis e Fiscais do Setor Público Brasileiro</p> <p>TESOURO NACIONAL</p>	Relatório Resumido de Execução Orçamentária
	Prefeitura Municipal de Pedreira - SP (Poder Executivo)
	Orçamentos Fiscal e da Seguridade Social
	CNPJ:
	Exercício: 2026
	Período de referência: 2º bimestre

RREO-Anexo 13 | Tabela 13.0 - Demonstrativo das Parcerias Público-Privadas

Notas Explicativas	Valores
	30/04/2026
Notas Explicativas	-
Notas Explicativas	-

RREO-Anexo 14 | Tabela 14.0 - Demonstrativo Simplificado do Relatório Resumido da Execução Orçamentária - Municípios e DF

Balanco Orçamentário	Valores
	Até o Bimestre
Balanco Orçamentário	-
RECEITAS	
Previsão Inicial	322.977.188,90
Previsão Atualizada	324.850.669,17
Receitas Realizadas	102.970.744,27
Déficit Orçamentário	
Saldos de Exercícios Anteriores (Utilizados para Créditos Adicionais)	13.572.018,79
DESPESAS	
Dotação Inicial	322.977.188,90
Dotação Atualizada	343.364.322,81
Despesas Empenhadas	171.110.840,42
Despesas Liquidadas	93.593.307,16
Despesas Pagas	78.785.695,98
Superávit Orçamentário	9.377.437,11

RREO-Anexo 14 | Tabela 14.0 - Demonstrativo Simplificado do Relatório Resumido da Execução Orçamentária - Municípios e DF

Despesas por Função/Subfunção	Valores
	Até o Bimestre
Despesas por Função/Subfunção	-
Despesas Empenhadas	171.110.840,42
Despesas Liquidadas	93.593.307,16

RREO-Anexo 14 | Tabela 14.0 - Demonstrativo Simplificado do Relatório Resumido da Execução Orçamentária - Municípios e DF

Receita Corrente Líquida - RCL	Valores
	Até o Bimestre
Receita Corrente Líquida - RCL	-
Receita Corrente Líquida	288.327.886,91
Receita Corrente Líquida Ajustada para Cálculo dos Limites de Endividamento	286.027.886,91
Receita Corrente Líquida Ajustada para Cálculo dos Limites da Despesa com Pessoal	286.027.886,91


RREO-Anexo 14 | Tabela 14.0 - Demonstrativo Simplificado do Relatório Resumido da Execução Orçamentária - Municípios e DF

Receitas e Despesas do Regime Próprio de Previdência dos Servidores	Valores
	Até o Bimestre
Receitas e Despesas do Regime Próprio de Previdência dos Servidores	-
Fundo em Capitalização (PLANO PREVIDENCIÁRIO)	
Receitas Previdenciárias Realizadas	
Despesas Previdenciárias Empenhadas	
Despesas Previdenciárias Liquidadas	
Despesas Previdenciárias Pagas	
Resultado Previdenciário	
Fundo em Repartição (PLANO FINANCEIRO)	
Receitas Previdenciárias Realizadas	
Despesas Previdenciárias Empenhadas	
Despesas Previdenciárias Liquidadas	
Despesas Previdenciárias Pagas	
Resultado Previdenciário	

RREO-Anexo 14 | Tabela 14.0 - Demonstrativo Simplificado do Relatório Resumido da Execução Orçamentária - Municípios e DF

Resultados Primário e Nominal	Verificação das Metas dos Resultados Nominal e Primário		
	Meta Fixada no Anexo de Metas Fiscais da LDO (a)	Resultado Apurado até o Bimestre (b)	% em Relação à Meta (b/a)
Resultados Primário e Nominal	-	-	-
RESULTADO PRIMÁRIO (SEM RPPS) - Acima da Linha	3.913.929,65	20.504.716,97	5,24
RESULTADO NOMINAL (SEM RPPS) - Abaixo da Linha	0,00	28.184.307,70	0,00

RREO-Anexo 14 | Tabela 14.0 - Demonstrativo Simplificado do Relatório Resumido da Execução Orçamentária - Municípios e DF

 <p>Sistema de Informações Contábeis e Fiscais do Setor Público Brasileiro TESOURO NACIONAL</p>	Relatório Resumido de Execução Orçamentária
	Prefeitura Municipal de Pedreira - SP (Poder Executivo)
	Orçamentos Fiscal e da Seguridade Social
	CNPJ:
	Exercício: 2026
Período de referência: 2º bimestre	

Restos a Pagar por Poder e Ministério Público	Estágios dos Restos a Pagar			
	Inscrição	Cancelamento Até o Bimestre	Pagamento Até o Bimestre	Saldo a Pagar
Restos a Pagar por Poder e Ministério Público	-	-	-	-
RESTOS A PAGAR PROCESSADOS	7.416.030,86	6.286,45	3.578.379,39	3.831.365,02
Poder Executivo	7.416.030,86	6.286,45	3.578.379,39	3.831.365,02
Poder Legislativo	0,00	0,00	0,00	0,00
Poder Judiciário				
Ministério Público				
Defensoria Pública				
RESTOS A PAGAR NÃO PROCESSADOS	5.461.171,90	1.250.224,14	2.573.003,77	1.637.943,99
Poder Executivo	5.460.656,59	1.250.135,44	2.572.577,16	1.637.943,99
Poder Legislativo	515,31	88,70	426,61	0,00
Poder Judiciário				
Ministério Público				
Defensoria Pública				
TOTAL	12.877.202,76	1.256.510,59	6.151.383,16	5.469.309,01

RREO-Anexo 14 | Tabela 14.0 - Demonstrativo Simplificado do Relatório Resumido da Execução Orçamentária - Municípios e DF

Despesas com Manutenção e Desenvolvimento do Ensino	Valor Apurado Até o Bimestre	Apuração das Despesas com Ensino	
		Limites Constitucionais Anuais	
		% Mínimo a Aplicar no Exercício	% Aplicado Até o Bimestre
Despesas com Manutenção e Desenvolvimento do Ensino	-	-	-
Mínimo Anual de <18% / 25%> das Receitas de Impostos na Manutenção e Desenvolvimento do Ensino	16.241.549,40	25,00	22,49
Mínimo Anual de 70% do FUNDEB na Remuneração dos Profissionais da Educação Básica	9.356.114,32	70,00	71,06
Percentual da Complementação da União ao FUNDEB (VAAT) na Educação Infantil (Indicador IEI)			
Mínimo de 15% da Complementação da União ao FUNDEB (VAAT) em Despesas de Capital			

RREO-Anexo 14 | Tabela 14.0 - Demonstrativo Simplificado do Relatório Resumido da Execução Orçamentária - Municípios e DF

Receitas de Operações de Crédito e Despesas de Capital	Apuração das Receitas de Operações de Crédito e Despesas de Capital	
	Valor Apurado no Exercício	Saldo Não Realizado
Receitas de Operações de Crédito e Despesas de Capital	-	-
Receitas de Operações de Crédito		
Despesa de Capital Líquida		

RREO-Anexo 14 | Tabela 14.0 - Demonstrativo Simplificado do Relatório Resumido da Execução Orçamentária - Municípios e DF

Projeção Atuarial dos Regimes de Previdência	Exercício de Apuração			
	Exercício	10º Exercício	20º Exercício	35º Exercício
Projeção Atuarial dos Regimes de Previdência	-	-	-	-
Fundo em Capitalização (Plano Previdenciário)				
Receitas Previdenciárias				
Despesas Previdenciárias				
Resultado Previdenciário				
Fundo em Repartição (Plano Financeiro)				
Receitas Previdenciárias				
Despesas Previdenciárias				
Resultado Previdenciário				

RREO-Anexo 14 | Tabela 14.0 - Demonstrativo Simplificado do Relatório Resumido da Execução Orçamentária - Municípios e DF


Receita da Alienação de Ativos e Aplicação dos Recursos	Apuração da Receita da Alienação de Ativos e Aplicação dos Recursos	
	Valor Apurado no Exercício	Saldo a Realizar
Receita da Alienação de Ativos e Aplicação dos Recursos	-	-
Receitas da Alienação de Ativos	0,00	3.677.100,00
Aplicação dos Recursos da Alienação de Ativos	0,00	

RREO-Anexo 14 | Tabela 14.0 - Demonstrativo Simplificado do Relatório Resumido da Execução Orçamentária - Municípios e DF

Despesas com Ações e Serviços Públicos de Saúde	Valor Apurado Até o Bimestre	Apuração das Despesas com Saúde	
		Limites Constitucionais Anuais	
		% Mínimo a Aplicar no Exercício	% Aplicado Até o Bimestre
Despesas com Ações e Serviços Públicos de Saúde	-	-	-
Despesas com Ações e Serviços Públicos de Saúde Executadas com Recursos de Impostos	23.485.461,02	15,00	32,52

RREO-Anexo 14 | Tabela 14.0 - Demonstrativo Simplificado do Relatório Resumido da Execução Orçamentária - Municípios e DF


Despesas de Caráter Continuado Derivadas de PPP	Valor Realizado no Período	
	Valor Apurado no Exercício Corrente	
Despesas de Caráter Continuado Derivadas de PPP	-	-

 <p>Sistema de Informações Contábeis e Fiscais do Setor Público Brasileiro TESOURO NACIONAL</p>	Relatório Resumido de Execução Orçamentária
	Prefeitura Municipal de Pedreira - SP (Poder Executivo)
	Orçamentos Fiscal e da Seguridade Social
	CNPJ:
	Exercício: 2026
Período de referência: 2º bimestre	

Despesas de Caráter Continuado Derivadas de PPP	Valor Realizado no Período
Total das Despesas Consideradas para o Limite / RCL (%)	Valor Apurado no Exercício Corrente

RREO-Anexo 14 | Tabela 14.0 - Demonstrativo Simplificado do Relatório Resumido da Execução Orçamentária - Municípios e DF

Notas Explicativas	Valores
Notas Explicativas	30/04/2026
Notas Explicativas	-



Fábio Vinícius Polidoro
Prefeito

Marilda Giselda de Moraes Zamana
Depto. de Contabilidade

Vânia Lucia Mariano
Controladora Interna

Prefeitura Municipal de Pedreira
RELATÓRIO RESUMIDO DA EXECUÇÃO ORÇAMENTÁRIA
DEMONSTRATIVO DAS RECEITAS E DESPESAS COM MANUTENÇÃO E DESENVOLVIMENTO DO ENSINO - MDE - MUNICÍPIOS
ORÇAMENTO FISCAL E DA SEGURIDADE SOCIAL
PERÍODO: Janeiro a Abril 2026/BIMESTRE Março - Abril

Página 1 de 5
R\$ 1

RREO - Anexo 8 (LDB, Art. 72)

RECEITA RESULTANTE DE IMPOSTOS	RECEITAS RESULTANTES DE IMPOSTOS (Art. 212 e 212-A da Constituição Federal)	
	PREVISÃO ATUALIZADA (a)	RECEITAS REALIZADAS JAN A ABR
1- RECEITA DE IMPOSTOS	60.926.700,00	22.850.803,75
1.1- Receita Resultante do Imposto sobre a Propriedade Predial e Territorial Urbana - IPTU	32.966.120,00	12.723.135,54
1.2- Receita Resultante do Imposto sobre Transmissão Inter Vivos - ITBI	3.992.280,00	1.230.177,23
1.3- Receita Resultante do Imposto sobre Serviços de Qualquer Natureza - ISS	17.181.460,00	7.253.928,32
1.4- Receita Resultante do Imposto de Renda Retido na Fonte - IRRF	6.786.840,00	1.643.562,66
2- RECEITA DE TRANSFERÊNCIAS CONSTITUCIONAIS E LEGAIS	146.077.525,00	49.356.745,85
2.1- Cota-Parte PPM	69.969.960,00	21.145.985,80
2.1.1- Parcela referente à CF, art. 159, I, alínea B	62.615.760,00	21.145.985,80
2.1.2- Parcela referente à CF, art. 159, I, alínea D e E	7.354.200,00	0,00
2.2- Cota-Parte ICMS	60.514.560,00	17.038.891,67
2.3- Cota-Parte IPI-Exportação	346.698,00	125.506,11
2.4- Cota-Parte ITR	12.607,00	6.779,18
2.5- Cota-Parte IPVA	15.233.700,00	11.039.583,09
2.6- Cota-Parte IOF-Outro	0,00	0,00
2.7- Outras Transferências ou Compensações Financeiras Provenientes de Impostos e Transferências Constitucionais	0,00	0,00
3- TOTAL DA RECEITA RESULTANTE DE IMPOSTOS (1+2)	207.004.225,00	72.207.549,60
4- TOTAL DESTINADO AO FUNDEB - 20% DE ((2.1.1) + (2.2) + (2.3) + (2.4) + (2.5) + (2.7))	27.744.665,00	9.871.369,28
5- VALOR MÍNIMO A SER APLICADO ALÉM DO VALOR DESTINADO AO FUNDEB - 5% DE ((2.1.1) + (2.2) + (2.3) + (2.4) + (2.5) + (2.7)) + 25% DE ((1.1) + (1.2) + (1.3) + (1.4) + (2.1.2) + (2.6))	24.006.391,25	8.180.538,23
FUNDEB		
RECEITAS DO FUNDEB RECEBIDAS NO EXERCÍCIO	PREVISÃO ATUALIZADA (a)	RECEITAS REALIZADAS JAN A ABR
6- TOTAL DAS RECEITAS DO FUNDEB RECEBIDAS	36.367.144,00	13.165.673,89
6.1- FUNDEB - Impostos e Transferências de Impostos	36.267.144,00	13.133.443,77
6.1.1- Principal	36.000.000,00	12.980.353,30
6.1.2- Rendimentos de Aplicação Financeira	267.144,00	153.090,47
6.1.3- Ressarcimento de recursos do Fundeb	0,00	0,00
6.2- FUNDEB - Complementação da União - VAAF	0,00	32.230,12
6.2.1- Principal	0,00	32.230,12
6.2.2- Rendimentos de Aplicação Financeira	0,00	0,00
6.2.3- Ressarcimento de recursos do Fundeb	0,00	0,00
6.3- FUNDEB - Complementação da União - VAAAT	0,00	0,00
6.3.1- Principal	0,00	0,00
6.3.2- Rendimentos de Aplicação Financeira	0,00	0,00
6.3.3- Ressarcimento de recursos do Fundeb	0,00	0,00
6.4- FUNDEB - Complementação da União - VAAAR	100.000,00	0,00
6.4.1- Principal	100.000,00	0,00
6.4.2- Rendimentos de Aplicação Financeira	0,00	0,00
6.4.3- Ressarcimento de recursos do Fundeb	0,00	0,00
7- RESULTADO LÍQUIDO DAS TRANSFERÊNCIAS DO FUNDEB (6.1.1 - 4)	8.255.335,00	3.108.984,02

Prefeitura Municipal de Pedreira
RELATÓRIO RESUMIDO DA EXECUÇÃO ORÇAMENTÁRIA
DEMONSTRATIVO DAS RECEITAS E DESPESAS COM MANUTENÇÃO E DESENVOLVIMENTO DO ENSINO - MDE - MUNICÍPIOS
ORÇAMENTO FISCAL E DA SEGURIDADE SOCIAL
PERÍODO: Janeiro a Abril 2026/BIMESTRE Março - Abril

Página 2 de 5
RS 1

RRFO - Anexo 8 (LDB, Art. 72)

RECURSOS RECEBIDOS EM EXERCÍCIOS ANTERIORES E NÃO UTILIZADOS (SUPERÁVIT)		VALOR				
8- TOTAL DOS RECURSOS DE SUPERÁVIT		2.713.435,09				
8.1- SUPERÁVIT DO EXERCÍCIO IMEDIATAMENTE ANTERIOR		2.713.435,09				
8.2- SUPERÁVIT RESIDUAL DE OUTROS EXERCÍCIOS		0,00				
9- TOTAL DOS RECURSOS DO FUNDEB DISPONÍVEIS PARA UTILIZAÇÃO (6 + 8)		15.879.108,98				
DESPESAS COM RECURSOS DO FUNDEB						
DOTAÇÃO ATUALIZADA (c)	DESPESAS EMPENHADAS JAN A ABR (d)	DESPESAS LIQUIDADAS JAN A ABR (e)	DESPESAS PAGAS JAN A ABR (f)	INSCRITAS EM RESTOS A PAGAR NÃO PROCESSADOS (g)		
10- TOTAL DAS DESPESAS COM RECURSOS DO FUNDEB	14.111.397,07	12.707.545,34	10.280.725,61	0,00		
10.1- PROFISSIONAIS DA EDUCAÇÃO BÁSICA	9.823.903,14	9.356.114,32	6.972.926,72	0,00		
10.1.1- Educação Infantil	9.461.000,00	3.803.971,09	2.850.576,62	0,00		
10.1.2- Ensino Fundamental	15.925.000,80	6.019.932,05	4.122.330,10	0,00		
10.1.3- Educação de Jovens e Adultos	0,00	0,00	0,00	0,00		
10.1.4- Educação Especial	0,00	0,00	0,00	0,00		
10.1.5- Administração Geral	0,00	0,00	0,00	0,00		
10.2- OUTRAS DESPESAS	4.287.493,93	3.351.431,02	3.307.798,89	0,00		
10.2.1- Educação Infantil	8.993.194,49	3.155.022,02	2.649.957,31	0,00		
10.2.2- Ensino Fundamental	3.838.857,34	1.132.471,91	701.473,71	0,00		
10.2.3- Educação de Jovens e Adultos	0,00	0,00	0,00	0,00		
10.2.4- Educação Especial	0,00	0,00	0,00	0,00		
10.2.5- Administração Geral	0,00	0,00	0,00	0,00		
10.2.6- Transporte (Escolar)	0,00	0,00	0,00	0,00		
10.2.7- Outras	0,00	0,00	0,00	0,00		
INDICADORES DO FUNDEB						
DESPESAS CUSTEADAS COM RECEITAS DO FUNDEB RECEBIDAS NO EXERCÍCIO	DESPESAS EMPENHADAS JAN A ABR (d)	DESPESAS LIQUIDADAS JAN A ABR (e)	DESPESAS PAGAS JAN A ABR (f)	INSCRITAS EM RESTOS A PAGAR NÃO PROCESSADOS (g)	INSCRITAS EM RESTOS A PAGAR NÃO PROC. (sem disponibilidade de caixa) (h)	DESPESAS LIQUIDADAS/EMPENHADAS EM VALOR SUP. AO TOTAL DAS RECEITAS RECEB. NO EXERCÍCIO (i)
11- TOTAL DAS DESPESAS CUSTEADAS COM RECURSOS DO FUNDEB RECEBIDAS NO EXERCÍCIO	11.578.128,71	10.174.276,98	7.747.457,25	0,00	0,00	0,00
11.1- Total das Despesas custeadas com FUNDEB - Impostos e Transferências de Impostos	11.578.128,71	10.174.276,98	7.747.457,25	0,00	0,00	0,00
11.2- Total das Despesas custeadas com FUNDEB - Complementação da União - VAAF	0,00	0,00	0,00	0,00	0,00	0,00
11.3- Total das Despesas custeadas com FUNDEB - Complementação da União - VAAAT	0,00	0,00	0,00	0,00	0,00	0,00
11.4- Total das Despesas custeadas com FUNDEB - Complementação da União - VAAAR	0,00	0,00	0,00	0,00	0,00	0,00
12- TOTAL DAS DESPESAS DO FUNDEB COM PROFISSIONAIS DA EDUCAÇÃO BÁSICA	9.823.903,14	9.356.114,32	6.972.926,72	0,00	0,00	0,00
13- TOTAL DAS DESPESAS CUSTEADAS COM FUNDEB - COMPLEMENTAÇÃO DA UNIÃO - VAAF	0,00	0,00	0,00	0,00	0,00	0,00
14- TOTAL DAS DESPESAS CUSTEADAS COM FUNDEB - COMPLEMENTAÇÃO DA UNIÃO - VAAAT	0,00	0,00	0,00	0,00	0,00	0,00
15- Mínimo de 70% do FUNDEB na Remuneração dos Profissionais da Educação Básica	9.356.114,32		9.356.114,32		71,06	
16- Percentual da Complementação da União ao FUNDEB - VAAAT na Educação Infantil (INDICADOR IEI)	0,00		0,00		0,00	
17- Mínimo de 15% da Complementação da União ao FUNDEB - VAAAT em Despesa de Capital	0,00		0,00		0,00	
INDICADOR - Art.25, § 3º - Lei nº 14.113, de 2020 - (Máx. de 10% de Superávit)3	VALOR MÁX. PERMITIDO (n)	VALOR NÃO APLICADO (e)	VALOR NÃO APLICADO APÓS AJUSTE (p)	VALOR NÃO APLICADO EXCED. AO MÁX. PERMIT. (q)	% NÃO APLICADO (r)	
	1.316.567,39	2.991.396,91	2.991.396,91	1.674.829,52	22,72	
18- Total da Receita Recebida e não Aplicada no Exercício	2.991.396,91		1.674.829,52		55,98	

Prefeitura Municipal de Pedreira
RELATÓRIO RESUMIDO DA EXECUÇÃO ORÇAMENTÁRIA
DEMONSTRATIVO DAS RECEITAS E DESPESAS COM MANUTENÇÃO E DESENVOLVIMENTO DO ENSINO - MDE - MUNICÍPIOS
ORÇAMENTO FISCAL E DA SEGURIDADE SOCIAL
PERÍODO: Janeiro a Abril 2026/BIMESTRE Março - Abril

Página 3 de 5
R\$ 1

RREO – Anexo 8 (LDB, Art. 72)

INDICADOR - Art.25, § 3º - Lei nº 14.113, de 2020 (Aplicação do Superávit de Exercício Anterior)3	Valor de Superávit Permitido no Exercício Anterior (s)	Valor não Aplicado No Exercício Anterior (t)	Valor de Superávit Aplicado até o 1º Quadrimestre (u)	Valor Aplicado Após o 1º Quadrimestre (v)	Valor Total de Sup. Não Aplicado Até o Final do Exercício (w)	Valor de Superávit Permitido no Ex. Ant. não Aplicado no Exercício Atual (x)
	0,00	0,00	2.533.268,36	0,00	-2.533.268,36	0,00
19- Total das Despesas Custeadas com Superávit do FUNDEB						
DESPESAS COM MANUTENÇÃO E DESENVOLVIMENTO DO ENSINO – MDE - CUSTEADAS COM RECEITA DE IMPOSTOS (EXCETO FUNDEB)						
DESPESAS COM AÇÕES TÍPICAS DE MDE - RECEITAS DE IMPOSTOS EXCETO FUNDEB (Por Subfunção)	DOTAÇÃO ATUALIZADA (c)	DESPESAS EMPENHADAS JAN A ABR (d)	DESPESAS LIQUIDADAS JAN A ABR (e)	DESPESAS PAGAS JAN A ABR (f)	INSCRITAS EM RESTOS A PAGAR NÃO PROCESSADOS (g)	
20- TOTAL DAS DESPESAS COM AÇÕES TÍPICAS DE MDE CUSTEADAS COM RECEITAS DE IMPOSTOS	26.680.548,48	16.907.147,36	8.045.009,64	7.328.526,14	0,00	
20.1- Educação Infantil	16.564.348,48	11.161.925,32	5.352.341,80	5.074.786,43	0,00	
20.2- Ensino Fundamental	9.008.300,00	4.733.442,64	2.351.319,20	1.912.391,07	0,00	
20.3- Educação de Jovens e Adultos	3.000,00	0,00	0,00	0,00	0,00	
20.4- Educação Especial	1.104.900,00	1.011.779,40	341.348,64	341.348,64	0,00	
20.5- Administração Geral	0,00	0,00	0,00	0,00	0,00	
20.6- Transporte (Escolar)	0,00	0,00	0,00	0,00	0,00	
20.7- Outras	0,00	0,00	0,00	0,00	0,00	
DESPESAS COM MANUTENÇÃO E DESENVOLVIMENTO DO ENSINO – MDE - CUSTEADAS COM RECEITA DE IMPOSTOS E COM RECURSOS DO FUNDEB						
DESPESAS COM AÇÕES TÍPICAS DE MDE - RECEITAS DE IMPOSTOS E RECURSOS DO FUNDEB (Por área de Atuação)6	DOTAÇÃO ATUALIZADA (c)	DESPESAS EMPENHADAS JAN A ABR (d)	DESPESAS LIQUIDADAS JAN A ABR (e)	DESPESAS PAGAS JAN A ABR (f)	INSCRITAS EM RESTOS A PAGAR NÃO PROCESSADOS (g)	
21- TOTAL DAS DESPESAS COM AÇÕES TÍPICAS DE MDE CUSTEADAS COM RECEITAS DE IMPOSTOS E FUNDEB	64.899.601,11	31.018.544,43	20.752.554,98	17.609.251,75	0,00	
21.1- Educação Infantil	35.019.542,97	18.120.918,43	11.806.270,20	10.541.107,47	0,00	
21.1.1- Creche	26.732.514,70	14.173.615,71	8.626.017,29	8.111.882,29	0,00	
21.1.2- Pré-Escola	8.287.028,27	3.947.302,72	3.180.252,91	2.429.225,18	0,00	
21.2- Ensino Fundamental	29.880.058,14	12.897.626,00	8.946.284,78	7.068.144,28	0,00	
APURAÇÃO DAS DESPESAS PARA FINS DE LIMITE MÍNIMO CONSTITUCIONAL						
	VALOR			VALOR		
22- TOTAL DAS DESPESAS DE MDE CUSTEADAS COM RECURSOS DE IMPOSTOS = L20(d ou e)	8.045.009,64			8.045.009,64		
23- TOTAL DAS RECEITAS TRANSFERIDAS AO FUNDEB = (L4)	9.871.369,28			9.871.369,28		
24- (-) RECEITAS DO FUNDEB NÃO UTILIZADAS NO EXERCÍCIO, EM VALOR SUPERIOR A 10% = L18(g)	1.674.829,52			1.674.829,52		
25- (-) SUPERÁVIT PERMITIDO NO EXERCÍCIO IMEDIATAMENTE ANTERIOR NÃO APLICADO NO EXERCÍCIO ATUAL = L19.(i)(x)	0,00			0,00		
26- (-) RESTOS A PAGAR NÃO PROCESSADOS INSCRITOS NO EXERCÍCIO SEM DISPONIBILIDADE FINANCEIRA DE RECURSOS DE IMPOSTOS4	0,00			0,00		
27- (-) CANCELAMENTO, NO EXERCÍCIO, DE RESTOS A PAGAR INSCRITOS COM DISPONIBILIDADE FINANCEIRA DE RECURSOS DE IMPOSTOS VINCULADOS AO ENSINO = (L30.i)(af)	0,00			0,00		
28- TOTAL DAS DESPESAS PARA FINS DE LIMITE (22 + 23 - 24 - 25 - 26 - 27)	16.241.549,40			16.241.549,40		
APURAÇÃO DO LIMITE MÍNIMO CONSTITUCIONAL 2 e 5						
	VALOR EXIGIDO (z)	VALOR APLICADO (aa)	% APLICADO (ab)			
29- APLICAÇÃO EM MDE SOBRE A RECEITA RESULTANTE DE IMPOSTOS	18.051.887,40	16.241.549,40	88,91%			

Prefeitura Municipal de Pedreira
RELATÓRIO RESUMIDO DA EXECUÇÃO ORÇAMENTÁRIA
DEMONSTRATIVO DAS RECEITAS E DESPESAS COM MANUTENÇÃO E DESENVOLVIMENTO DO ENSINO - MDE - MUNICÍPIOS
ORÇAMENTO FISCAL E DA SEGURIDADE SOCIAL
PERÍODO: Janeiro a Abril 2026/BIMESTRE Março - Abril

Página 4 de 5
RS 1

RREO - Anexo 8 (LDB, Art. 72)

RESTOS A PAGAR INSCRITOS EM EXERCÍCIOS ANTERIORES DE DESPESAS CONSIDERADAS PARA CUMPRIMENTO DO LIMITE*	SALDO INICIAL (ac)	RP LIQUIDADOS (ad)	RP PAGOS (ae)	RP CANCELADOS (af)	SALDO FINAL (ag)	RECEITAS REALIZADAS Até o Bimestre (b)	
						PREVISÃO ATUALIZADA (a)	RECEITAS REALIZADAS
OUTRAS INFORMAÇÕES PARA CONTROLE							
RECEITAS ADICIONAIS PARA FINANCIAMENTO DO ENSINO				RECEITAS REALIZADAS			
31- TOTAL DAS RECEITAS ADICIONAIS PARA FINANCIAMENTO DO ENSINO							
31.1- RECEITA DE TRANSFERÊNCIA DO FNDE (INCLUINDO RENDIMENTOS DE APLICAÇÃO FINANCEIRA							
31.1.1- Salário-Educação							
31.1.2- PDDE							
31.1.3- PNAE							
31.1.4- PNATE							
31.1.5- Outras Transferências do FNDE							
31.2- RECEITAS DE TRANSFERÊNCIAS DE CONVÊNIO							
31.3- RECEITA DE ROYALTIES DESTINADOS À EDUCAÇÃO							
31.4- RECEITA DE OPERAÇÕES DE CRÉDITO VINCULADAS À EDUCAÇÃO							
31.5- RECEITA DE PRECATORIOS - FUNDEF E FUNDEB							
31.6- OUTRAS RECEITAS PARA FINANCIAMENTO DO ENSINO							
32- TOTAL DAS OUTRAS DESPESAS COM EDUCAÇÃO							
32.1- Educação Infantil							
32.2- Ensino Fundamental							
32.3- Ensino Médio							
32.4- Ensino Superior							
32.5- Ensino Profissional							
32.6- Educação de Jovens e Adultos							
32.7- Educação Especial							
32.8- Outras							
33- TOTAL GERAL DAS DESPESAS COM EDUCAÇÃO (10 + 20 + 32)							
33.1- Despesas Correntes							
33.1.1- Pessoal Ativo							
33.1.2- Pessoal Inativo							
33.1.3- Transferências às instituições comunitárias, confessionais ou filantrópicas sem fins lucrativos							
33.1.4- Outras Despesas Correntes							
33.2- Despesas de Capital							
DOTAÇÃO ATUALIZADA (c)	DESPESAS EMPENHADAS JAN A ABR (d)	DESPESAS LIQUIDADAS JAN A ABR (e)	DESPESAS PAGAS JAN A ABR (f)	INSCRITAS EM RESTOS A PAGAR NÃO PROCESSADOS (g)			
17.334.835,00	12.643.638,44	2.944.294,95	2.523.804,55	0,00	3.976.287,82		
1.016.905,00	464.645,19	161.412,93	151.482,33	0,00	1.501.804,74		
7.591.730,00	6.455.173,15	1.592.798,10	1.420.715,20	0,00	934.887,30		
0,00	0,00	0,00	0,00	0,00	0,00		
0,00	0,00	0,00	0,00	0,00	564.730,68		
932.700,00	706.260,46	278.288,13	258.071,11	0,00	2.186,76		
5.000,00	0,00	0,00	0,00	0,00	0,00		
54.000,00	41.969,85	25.913,91	23.013,91	0,00	2.467.291,18		
7.734.500,00	4.975.589,79	885.881,88	670.522,00	0,00	0,00		
82.233.436,11	43.662.182,87	23.696.849,93	20.133.056,30	0,00	118.455,76		
73.424.687,79	41.592.901,45	22.810.666,37	19.287.115,57	0,00	118.455,76		
33.183.238,09	12.082.331,24	11.614.542,42	8.666.153,33	0,00	0,00		
0,00	0,00	0,00	0,00	0,00	0,00		
12.485.398,20	11.100.676,00	5.022.569,33	5.022.569,33	0,00	0,00		
27.756.051,50	18.409.894,21	6.173.554,62	5.598.392,91	0,00	0,00		
8.808.748,32	2.069.281,42	886.183,56	845.940,73	0,00	0,00		

Prefeitura Municipal de Pedreira
RELATÓRIO RESUMIDO DA EXECUÇÃO ORÇAMENTÁRIA
DEMONSTRATIVO DAS RECEITAS E DESPESAS COM MANUTENÇÃO E DESENVOLVIMENTO DO ENSINO - MDE - MUNICÍPIOS
ORÇAMENTO FISCAL E DA SEGURIDADE SOCIAL
PERÍODO: Janeiro a Abril 2026/BIMESTRE Março - Abril

Página 5 de 5

R\$ 1

	5.300,00	0,00	0,00	845.940,73
	8.803.448,32	2.069.281,42	886.183,56	SALÁRIO EDUCAÇÃO (aj)
CONTROLE DA DISPONIBILIDADE FINANCEIRA E CONCILIAÇÃO BANCÁRIA				
FUNDEB (aih)				
34- DISPONIBILIDADE FINANCEIRA EM 31 DE DEZEMBRO DO EXERCÍCIO ANTERIOR			2.960.672,44	6.898,55
35- (+) INGRESSO DE RECURSOS ATÉ O BIMESTRE (orçamentário)			13.165.673,89	934.887,30
36- (-) PAGAMENTOS EFETUADOS ATÉ O BIMESTRE (orçamentário e restos a pagar)			10.481.058,95	561.890,52
37- (=) DISPONIBILIDADE FINANCEIRA ATÉ O BIMESTRE			5.645.287,38	379.895,33
38- (+) AJUSTES POSITIVOS (RETENÇÕES E OUTROS VALORES EXTRAORÇAMENTÁRIOS)			0,00	0,00
39- (-) AJUSTES NEGATIVOS (OUTROS VALORES EXTRAORÇAMENTÁRIOS)			0,00	0,00
40- (=) SALDO FINANCEIRO CONCILIADO (Saldo Bancário)			5.645.287,38	379.895,33

1) Os valores informados devem corresponder ao efetivamente transferido. Os percentuais correspondem ao disposto na legislação.

2) Limites mínimos anuais a serem cumpridos no encerramento do exercício.

3) 3 Art. 25, § 3º, Lei 14.113/2020: "Até 10% (dez por cento) dos recursos recebidos à conta dos Fundos, inclusive relativos à complementação da União, nos termos do § 2º do art. 16 desta Lei, poderão ser utilizados no primeiro quadrimestre do exercício imediatamente subsequente, mediante abertura de crédito adicional." utilizados no 1º trimestre do exercício imediatamente subsequente, mediante abertura de crédito adicional."

4) Os valores referentes à parcela dos Restos a Pagar inscritos sem disponibilidade financeira deverão ser informados somente no RREO do último bimestre do exercício.

5) Nos cinco primeiros bimestres do exercício o acompanhamento será feito com base na despesa liquidada. No último bimestre do exercício, o valor deverá corresponder ao total da despesa empenhada.

6) As linhas representam áreas de atuação e não correspondem exatamente às subfunções da Função Educação. As despesas classificadas nas demais subfunções típicas e nas subfunções atípicas deverão ser rateadas para essas áreas de atuação.

7) Valor inscrito em RPNP sem disponibilidade de caixa, que não será considerado na apuração dos indicadores e limites. Para as linhas 15, 16 e 17, deverá ser comparado o total inscrito em RPNP com a disponibilidade de caixa por fonte de recursos. Para a linha 14, deverá ser verificada a diferença entre a disponibilidade nas Fontes do Fundeb e os RPNP referentes a essas despesas. Para a linha 18, deverá ser verificada a diferença entre as disponibilidades na Fonte VAAT e os RPNP dessas despesas.

8) Controle da execução de restos a pagar considerados no cumprimento do limite mínimo dos exercícios anteriores.

9) Nesta coluna não devem ser informados valores inferiores a 0 (zero).

10) Essa coluna não deve conter percentual superior a 100%. Caso isso ocorra, em razão de valores informados na coluna (1), os percentuais devem ser ajustados para 100%.

Fábio Vinícius Polidoro
Prefeito

Marilda Giselda de Moraes Zamana
Depto. de Contabilidade

Vânia Lucia Mariano
Controladora Interna

Prefeitura Municipal de Pedreira
RELATÓRIO RESUMIDO DA EXECUÇÃO ORÇAMENTÁRIA
DEMONSTRATIVO DA RECEITA DE IMPOSTOS E DAS DESPESAS PRÓPRIAS COM SAÚDE
ORÇAMENTOS FISCAIS E DA SEGURIDADE SOCIAL
PERÍODO: Janeiro a Abril 2026/BIMESTRE Março - Abril

RREO - ANEXO XII (LC n.º 141/2012 art.35)

R\$ 1

RECEITAS RESULTANTES DE IMPOSTOS E TRANSFERÊNCIAS CONSTITUCIONAIS E LEGAIS	PREVISÃO INICIAL	PREVISÃO ATUALIZADA (e)	RECEITAS REALIZADAS		INSCRITOS EM RESTOS A PAGAR NÃO PROCESSADOS (g)		
			Até o Bimestre (b)	(%) (b/a)x100			
RECEITA DE IMPOSTOS (I)	60.926.700,00	60.926.700,00	22.850.803,75	37,51	0,00		
Recicla Resultante do Imposto Predial e Territorial Urbano - IPTU	32.966.120,00	32.966.120,00	12.723.135,54	38,59	0,00		
Recicla Resultante do Imposto sobre Transmissão Inter Vivos - ITBI	3.992.280,00	3.992.280,00	1.230.177,23	30,81	0,00		
Recicla Resultante do Imposto sobre Serviços de Qualquer Natureza - ISS	17.181.460,00	17.181.460,00	7.253.928,32	42,22	0,00		
Recicla Resultante do Imposto sobre a Renda e Proventos de Qualquer Natureza Retido na Fonte - IRRF	6.786.840,00	6.786.840,00	1.643.562,66	24,22	0,00		
RECEITA DE TRANSFERÊNCIAS CONSTITUCIONAIS E LEGAIS (II)	138.723.325,00	138.723.325,00	49.356.745,85	35,58	0,00		
Cota-Parte FPM	62.615.760,00	62.615.760,00	21.145.985,80	33,77	0,00		
Cota-Parte ITR	12.607,00	12.607,00	6.779,18	53,77	0,00		
Cota-Parte IPVA	15.233.700,00	15.233.700,00	11.059.583,09	72,47	0,00		
Cota-Parte ICMS	60.514.560,00	60.514.560,00	17.038.891,67	28,16	0,00		
Cota-Parte IPI-Exportação	346.698,00	346.698,00	125.506,11	36,20	0,00		
Outras Transferências ou Compensações Financeiras Provenientes de Impostos e Transferências Constitucionais	0,00	0,00	0,00	0,00	0,00		
TOTAL DAS RECEITAS RESULTANTES DE IMPOSTOS E TRANSFERÊNCIAS CONSTITUCIONAIS E LEGAIS - (II) = (I) + (II)	199.650.025,00	199.650.025,00	72.207.549,60	36,17	0,00		
DESPESAS COM AÇÕES E SERVIÇOS PÚBLICOS DE SAÚDE (ASPS) POR SUBFUNÇÃO E CATEGORIA ECONÔMICA	DOTAÇÃO INICIAL	DOTAÇÃO ATUALIZADA	DESPESAS EMPENHADAS ATE BIMESTRE (d)	% (d/c) x 100	DESPESAS PAGAS ATE BIMESTRE (f)	% (f/c) x 100	INSCRITOS EM RESTOS A PAGAR NÃO PROCESSADOS (g)
ATENÇÃO BÁSICA (IV)	25.028.200,00	22.930.777,69	9.470.678,99	41,30	4.047.868,60	17,65	0,00
Despesas Correntes	23.518.200,00	21.514.777,69	9.447.557,03	43,91	4.037.161,60	18,76	0,00
Despesas de Capital	1.510.000,00	1.416.000,00	23.121,96	1,63	10.707,00	0,76	0,00
ASSISTÊNCIA HOSPITALAR E AMBULATORIAL (V)	19.555.000,00	19.555.000,00	7.097.545,06	36,30	5.393.176,81	27,58	0,00
Despesas Correntes	18.540.000,00	18.540.000,00	6.413.673,05	34,59	5.082.657,12	27,41	0,00
Despesas de Capital	1.015.000,00	1.015.000,00	683.872,01	67,38	310.519,69	30,59	0,00
SUPORTE PROFILÁTICO E TERAPÊUTICO (VI)	0,00	0,00	0,00	0,00	0,00	0,00	0,00
Despesas Correntes	0,00	0,00	0,00	0,00	0,00	0,00	0,00
Despesas de Capital	0,00	0,00	0,00	0,00	0,00	0,00	0,00
VIGILÂNCIA SANITÁRIA (VII)	2.360.117,00	2.633.698,26	879.890,82	33,41	596.091,01	22,63	0,00
Despesas Correntes	2.105.117,00	2.428.098,26	879.890,82	36,24	596.091,01	24,55	0,00
Despesas de Capital	255.000,00	205.600,00	0,00	0,00	0,00	0,00	0,00
VIGILÂNCIA EPIDEMIOLÓGICA (VIII)	490.600,00	490.600,00	292.338,27	59,59	39.317,11	8,01	0,00
Despesas Correntes	490.600,00	490.600,00	292.338,27	59,59	39.317,11	8,01	0,00
Despesas de Capital	0,00	0,00	0,00	0,00	0,00	0,00	0,00
ALIMENTAÇÃO E NUTRIÇÃO (IX)	12.000,00	12.000,00	0,00	0,00	0,00	0,00	0,00
Despesas Correntes	12.000,00	12.000,00	0,00	0,00	0,00	0,00	0,00
Despesas de Capital	0,00	0,00	0,00	0,00	0,00	0,00	0,00
OUTRAS SUBFUNÇÕES (X)	14.598.200,00	14.526.100,00	5.745.007,88	39,55	5.014.310,41	34,52	0,00
Despesas Correntes	14.538.200,00	14.466.100,00	5.710.792,88	39,48	4.980.095,41	34,43	0,00
Despesas de Capital	60.000,00	60.000,00	34.215,00	57,02	34.215,00	57,02	0,00
TOTAL (XI) = (IV + V + VI + VII + VIII + IX + X)	62.044.117,00	60.148.175,95	23.485.461,02	39,05	15.090.763,94	25,09	0,00

Prefeitura Municipal de Pedreira
RELATÓRIO RESUMIDO DA EXECUÇÃO ORÇAMENTÁRIA
DEMONSTRATIVO DA RECEITA DE IMPOSTOS E DAS DESPESAS PRÓPRIAS COM SAÚDE
ORÇAMENTOS FISCAIS E DA SEGURIDADE SOCIAL
PERÍODO: Janeiro a Abril 2026/BIMESTRE Março - Abril

RREO - ANEXO XII (LC n.º 141/2012 art.35)

R\$ 1

TOTAL DOS RESTOS A PAGAR CANCELADOS OU PRESCRITOS ATÉ O FINAL DO EXERCÍCIO ATUAL QUE AFETARAM O CUMPRIMENTO DO LIMITE (XXI) (soma dos saldos negativos da coluna "v.")	RESTOS A PAGAR CANCELADOS OU PRESCRITOS				Saldo Final (não aplicando) (aa) = (w - (x ou y))
	Saldo Inicial (no Exercício atual) (w)	Despesas Custeadas no Exercício de Referência	Pagas (z)		
TOTAL DOS RESTOS A PAGAR CANCELADOS OU PRESCRITOS ATÉ O FINAL DO EXERCÍCIO ANTERIOR QUE AFETARAM O CUMPRIMENTO DO LIMITE (XXII) (valor informado no demonstrativo do exercício anterior)		Empenhadas (x)	Liquidadas (y)		
TOTAL DOS RESTOS A PAGAR CANCELADOS OU PRESCRITOS NO EXERCÍCIO ATUAL QUE AFETARAM O CUMPRIMENTO DO LIMITE (XXIII) = (XXI - XXII) (Artigo 24 § 1º e 2º da LC 141/2012)					
CONTROLE DE RESTOS A PAGAR CANCELADOS OU PRESCRITOS CONSIDERADOS PARA FINS DE APLICAÇÃO DA DISPONIBILIDADE DE CAIXA CONFORME ARTIGO 24§ 1º e 2º DA LC 141/2012					
Restos a pagar cancelados ou prescritos em 2026 a serem compensados (XXIV) (saldo inicial - XXIII)	0,00	0,00	0,00	0,00	0,00
Restos a pagar cancelados ou prescritos em 2025 a serem compensados (XXV) (saldo inicial igual ao saldo final do demonstrativo do exercício anterior)	0,00	0,00	0,00	0,00	0,00
Restos a pagar cancelados ou prescritos em exercícios anteriores a serem compensados (XXVI) (saldo inicial igual ao saldo final do demonstrativo do exercício anterior)	0,00	0,00	0,00	0,00	0,00
TOTAL DE RESTOS A PAGAR CANCELADOS OU PRESCRITOS A COMPENSAR (XXVII)	0,00	0,00	0,00	0,00	0,00
RECEITAS ADICIONAIS PARA O FINANCIAMENTO DA SAÚDE NÃO COMPUTADAS NO CÁLCULO DO MÍNIMO					
PREVISÃO INICIAL	PREVISÃO ATUALIZADA (g)	RECEITAS REALIZADAS		(%) (b/a)x100	
21.137.921,00	21.687.917,00	Até o Bimestre (b)			
19.519.430,00	20.069.426,00	4.476.109,40		20,64	
1.618.491,00	1.618.491,00	4.296.480,06		21,41	
0,00	0,00	179.629,34		11,10	
0,00	0,00	0,00		0,00	
0,00	0,00	0,00		0,00	
0,00	0,00	16.881,60		0,00	
TOTAL DE RECEITAS ADICIONAIS PARA FINANCIAMENTO DA SAÚDE (XXXI) = (XXVIII + XXIX + XXX)	21.137.921,00	4.492.991,00		20,72	

Prefeitura Municipal de Pedreira
RELATÓRIO RESUMIDO DA EXECUÇÃO ORÇAMENTÁRIA
DEMONSTRATIVO DA RECEITA DE IMPOSTOS E DAS DESPESAS PRÓPRIAS COM SAÚDE
ORÇAMENTOS FISCAIS E DA SEGURIDADE SOCIAL
PERÍODO: Janeiro a Abril 2026/BIMESTRE Março - Abril

RREO - ANEXO XII (LC nº 141/2012 art.35)

DESPESAS COM SAÚDE POR SUBFUNÇÕES E CATEGORIA ECONÔMICA NÃO COMPUTADAS NO CÁLCULO DO MÍNIMO	DOTAÇÃO INICIAL	DOTAÇÃO ATUALIZADA (c)	DESPESAS EMPENHADAS		DESPESAS LIQUIDADAS		DESPESAS PAGAS		INSCRITOS EM RESTOS A PAGAR NÃO PROCESSADOS (g)
			ATE BIMESTRE (d)	(d/e) x 100	ATE BIMESTRE (e)	(e/c) x 100	ATE BIMESTRE (f)	(f/c) x 100	
ATENÇÃO BÁSICA (XXXII)	14.775.157,00	21.611.386,09	7.408.226,97	34,28	5.766.961,75	26,68	5.239.321,77	24,24	0,00
Despesas Correntes	8.910.157,00	13.437.277,30	7.375.168,81	54,89	5.733.903,59	42,67	5.212.603,61	38,79	0,00
Despesas de Capital	5.865.000,00	8.174.108,79	33.058,16	0,40	33.058,16	0,40	26.718,16	0,33	0,00
ASSISTÊNCIA HOSPITALAR E AMBULATORIAL (XXXIII)	4.252.024,00	4.310.769,28	3.538.887,63	82,09	1.571.279,99	36,45	1.416.181,97	32,85	0,00
Despesas Correntes	4.252.024,00	4.310.769,28	3.538.887,63	82,09	1.571.279,99	36,45	1.416.181,97	32,85	0,00
Despesas de Capital	0,00	0,00	0,00	0,00	0,00	0,00	0,00	0,00	0,00
SUPORTE FARMACÉUTICO E TERAPÊUTICO (XXXIV)	250.000,00	250.000,00	0,00	0,00	0,00	0,00	0,00	0,00	0,00
Despesas Correntes	250.000,00	250.000,00	0,00	0,00	0,00	0,00	0,00	0,00	0,00
Despesas de Capital	0,00	0,00	0,00	0,00	0,00	0,00	0,00	0,00	0,00
VIGILÂNCIA SANITÁRIA (XXXV)	70.000,00	70.000,00	0,00	0,00	0,00	0,00	0,00	0,00	0,00
Despesas Correntes	70.000,00	70.000,00	0,00	0,00	0,00	0,00	0,00	0,00	0,00
Despesas de Capital	0,00	0,00	0,00	0,00	0,00	0,00	0,00	0,00	0,00
VIGILÂNCIA EPIDEMIOLÓGICA (XXXVI)	282.200,00	648.895,17	414.424,59	63,87	311.904,60	48,07	249.791,92	38,49	0,00
Despesas Correntes	282.200,00	648.895,17	414.424,59	63,87	311.904,60	48,07	249.791,92	38,49	0,00
Despesas de Capital	0,00	0,00	0,00	0,00	0,00	0,00	0,00	0,00	0,00
ALIMENTAÇÃO E NUTRIÇÃO (XXXVII)	0,00	0,00	0,00	0,00	0,00	0,00	0,00	0,00	0,00
Despesas Correntes	0,00	0,00	0,00	0,00	0,00	0,00	0,00	0,00	0,00
Despesas de Capital	0,00	0,00	0,00	0,00	0,00	0,00	0,00	0,00	0,00
OUTRAS SUBFUNÇÕES (XXXVIII)	1.497.530,00	1.291.292,27	587.165,63	45,47	587.165,63	45,47	537.454,96	41,62	0,00
Despesas Correntes	1.392.530,00	1.111.492,27	555.253,63	49,96	555.253,63	49,96	505.542,96	45,48	0,00
Despesas de Capital	105.000,00	179.800,00	31.912,00	17,75	31.912,00	17,75	31.912,00	17,75	0,00
TOTAL DAS DESPESAS NÃO COMPUTADAS NO CÁLCULO DO MÍNIMO (XXXIX) = (XXXII + XXXIII + XXXIV + XXXV + XXXVI + XXXVII + XXXVIII + XXXIX)	21.126.911,00	28.482.342,81	11.948.704,82	41,95	8.237.311,97	28,92	7.442.750,62	26,13	0,00

Prefeitura Municipal de Pedreira
RELATÓRIO RESUMIDO DA EXECUÇÃO ORÇAMENTÁRIA
DEMONSTRATIVO DA RECEITA DE IMPOSTOS E DAS DESPESAS PRÓPRIAS COM SAÚDE
ORÇAMENTOS FISCAIS E DA SEGURIDADE SOCIAL
PERÍODO: Janeiro a Abril 2026/BIMESTRE Março - Abril

RRRO – ANEXO XII (LC nº 141/2012 art.35)

DESPESAS TOTAIS COM SAÚDE	DOTAÇÃO INICIAL	DOTAÇÃO ATUALIZADA (c)	DESPESAS EMPENHADAS		DESPESAS LIQUIDADAS		DESPESAS PAGAS		INSCRITOS EM RESTOS A PAGAR NÃO PROCESSADOS (g)
			ATÉ BIMESTRE (d)	% (d/c) x 100	ATÉ BIMESTRE (e)	% (e/c) x 100	ATÉ BIMESTRE (f)	% (f/c) x 100	
ATENÇÃO BÁSICA (XI) = (IV + XXXII)	39.803.357,00	44.542.163,78	16.878.905,96	37,89	9.814.830,35	22,03	8.502.127,13	19,09	0,00
ASSISTÊNCIA HOSPITALAR E AMBULATORIAL (XLI) = (V + XXXIII)	23.807.024,00	23.865.769,28	10.636.432,69	44,57	6.964.456,80	29,18	5.612.960,31	23,52	0,00
SUPORTE FARMACÊUTICO E TERAPÊUTICO (XLII) = (VI + XXXIV)	250.000,00	250.000,00	0,00	0,00	0,00	0,00	0,00	0,00	0,00
VIGILÂNCIA SANITÁRIA (XLIII) = (VII + XXXV)	2.430.117,00	3.003.698,26	879.890,82	29,29	596.091,01	19,85	433.124,40	14,42	0,00
VIGILÂNCIA EPIDEMIOLÓGICA (XLIV) = (VIII + XXXVI)	772.800,00	1.139.495,17	706.762,86	62,02	351.221,71	30,82	281.101,45	24,67	0,00
ALIMENTAÇÃO E NUTRIÇÃO (XLV) = (XIX + XXXVII)	12.000,00	12.000,00	0,00	0,00	0,00	0,00	0,00	0,00	0,00
OUTRAS SUBFUNÇÕES (XLVI) = (X + XXXVIII)	16.095.730,00	15.817.392,27	6.332.173,51	40,03	5.601.476,04	35,41	4.399.317,57	27,81	0,00
TOTAL DAS DESPESAS COM SAÚDE (XLVII) = (XI + XXXIX)	83.171.028,00	88.630.518,76	35.434.165,84	39,98	23.328.075,91	26,32	19.228.630,86	21,70	0,00

1) Essa linha apresentará valor somente no Relatório Resumido da Execução Orçamentária do último bimestre do exercício.

2) O valor apresentado na interface com a coluna "p" ou com a coluna "h1+i" (último bimestre) deverá ser o mesmo apresentado no "total j".

3) O valor apresentado na interface com a coluna "m" ou com a coluna "h1+i" (último bimestre) deverá ser o mesmo apresentado no "total k".

4) Limite anual mínimo a ser cumprido no encerramento do exercício. Deverá ser informado o limite estabelecido na Lei Orgânica do Município quando o percentual nela estabelecido for superior ao fixado na LC nº 141/2012.

5) Durante o exercício esse valor servirá para o monitoramento previsto no art. 23 da LC 141/2012.

6) No último bimestre, será utilizada a fórmula $[Vi/(h+1) - (15 \times IIIb)/100]$.

7) Essa coluna poderá ser apresentada somente no último bimestre.

Fábio Vinícius Polidoro
Prefeito

Marilda Giselda de Moraes Zamana
Depto. de Contabilidade

Vânia Lucia Mariano
Controladora Interna