

SECRETARIA DE FINANÇAS PÚBLICAS
SECRETARIA MUNICIPAL DE FINANÇAS PÚBLICAS

DEPARTAMENTO DE CONTABILIDADE

Relatório de Gestão Fiscal	
Prefeitura Municipal de Pedreira - SP (Poder Executivo)	
Orçamentos Fiscal e da Seguridade Social	
CNPJ:	
Exercício: 2020	
Período de referência: 3º quadrimestre	

RGF-Anexo 01 | Tabela 1.0 - Demonstrativo da Despesa com Pessoal

Despesa com Pessoal	Despesa Executada com Pessoal												INSCRIÇÃO EM RESTOS A PAGAR (NÃO PROCESSADOS) (b)	
	DESPESAS EXECUTADAS (Últimos 12 Meses)													
	LIQUIDADAS	TOTAL (ÚLTIMOS 12 MESES) (a)												
	<MR-11>	<MR-10>	<MR-9>	<MR-8>	<MR-7>	<MR-6>	<MR-5>	<MR-4>	<MR-3>	<MR-2>	<MR-1>	<MR>		
Despesa com Pessoal (últimos 12 Meses)														
DESPESA BRUTA COM PESSOAL (I)	5.431.270,00	5.868.815,37	5.679.388,38	5.776.810,60	5.627.209,00	5.633.973,17	5.824.454,33	5.688.989,23	5.679.844,05	5.643.671,13	5.876.146,77	8.336.892,77	71.088.420,80	0,00
Pessoal Ativo	5.427.203,95	5.862.557,32	5.672.133,33	5.772.352,55	5.622.956,65	5.629.715,12	5.820.192,28	5.684.330,18	5.675.386,00	5.638.413,08	5.871.888,72	8.336.252,71	71.043.185,18	0,00
Vencimentos, Vantagens e Outras Despesas Variáveis	4.583.180,05	4.983.358,97	4.798.847,41	4.856.054,44	4.713.056,04	4.717.011,66	4.937.249,78	4.753.280,06	4.761.453,51	4.732.426,35	4.992.341,10	6.645.891,14	59.242.222,32	0,00
Obrigações Previdenciais	883.540,89	889.197,35	903.180,92	916.286,11	909.884,91	912.703,68	912.976,50	911.044,12	913.950,49	906.987,33	909.547,62	1.739.364,57	11.748.972,37	0,00
Benefícios Previdenciais	0,00	0,00	0,00	0,00	0,00	0,00	0,00	0,00	0,00	0,00	0,00	0,00	0,00	0,00
Pessoal Inativo e Pensionistas	4.258,05	4.258,05	4.258,05	4.258,05	4.258,05	4.258,05	4.258,05	4.258,05	4.258,05	4.258,05	4.258,05	6.397,06	53.225,61	0,00
Aposentadorias, Reservas e Reformas	0,00	0,00	0,00	0,00	0,00	0,00	0,00	0,00	0,00	0,00	0,00	0,00	0,00	0,00
Pensões	4.258,05	4.258,05	4.258,05	4.258,05	4.258,05	4.258,05	4.258,05	4.258,05	4.258,05	4.258,05	4.258,05	6.397,06	53.225,61	0,00
Outros Benefícios Previdenciais	0,00	0,00	0,00	0,00	0,00	0,00	0,00	0,00	0,00	0,00	0,00	0,00	0,00	0,00
Outras Despesas de Pessoal decorrentes de Contratos de Terceirização ou de contratação de forma indireta (§ 1º do art. 18 da LRF)	0,00	0,00	0,00	0,00	0,00	0,00	0,00	0,00	0,00	0,00	0,00	0,00	0,00	0,00
DESPESAS NÃO COMPUTADAS (§ 1º do art. 19 da LRF) (II)	695,58	726,74	726,74	726,74	726,74	726,74	5.214,21	726,74	726,74	726,74	726,74	726,74	13.177,19	0,00
Indenizações por Danos e Invenções à Demissão Voluntária	0,00	0,00	0,00	0,00	0,00	0,00	0,00	0,00	0,00	0,00	0,00	0,00	0,00	0,00
Diculdades de Decisão Judicial de Período Anterior ao do Apurando	695,58	726,74	726,74	726,74	726,74	726,74	5.214,21	726,74	726,74	726,74	726,74	726,74	13.177,19	0,00
Despesas de Exercícios Anteriores de Período Anterior ao do Apurando	0,00	0,00	0,00	0,00	0,00	0,00	0,00	0,00	0,00	0,00	0,00	0,00	0,00	0,00
Inativos e Pensionistas com Reservas Vinculadas	0,00	0,00	0,00	0,00	0,00	0,00	0,00	0,00	0,00	0,00	0,00	0,00	0,00	0,00
DESPESA LIQUIDA COM PESSOAL (III) = (I - II)	5.430.333,42	5.866.088,63	5.675.569,44	5.775.883,86	5.626.482,28	5.633.266,43	5.819.240,12	5.667.261,49	5.678.917,31	5.642.944,39	5.875.420,03	8.300.916,03	71.083.243,61	0,00

Relatório de Gestão Fiscal	
Prefeitura Municipal de Pedreira - SP (Poder Executivo)	
Orçamentos Fiscal e da Seguridade Social	
CNPJ:	
Exercício: 2020	
Período de referência: 3º quadrimestre	

RGF-Anexo 01 | Tabela 1.0 - Demonstrativo da Despesa com Pessoal

DTP e Apuração do Cumprimento do Limite Legal	DTP e Apuração do Cumprimento do Limite Legal	
	Valor	% sobre a RCL Ajustada
DTP e Apuração do Cumprimento do Limite Legal		
RECEITA CORRENTE LIQUIDA - RCL (IV)	161.618.578,79	-
(-) Transferências Obrigatórias da União relativas às Emendas Individuais (art. 166-A, §1º, da CF) (V)	550.000,00	-
(-) Transferências Obrigatórias da União relativas às Emendas de Bancada (art. 166, § 16, da CF) (VI)	0,00	-
= RECEITA CORRENTE LIQUIDA AJUSTADA PARA CÁLCULO DOS LIMITES DA DESPESA COM PESSOAL (VII)	161.068.578,79	-
DESPESA TOTAL COM PESSOAL - DTP (VIII) = (III + IIIb)	71.083.243,61	44,13
LIMITE MÁXIMO (IX) (incisos I, II e III, art. 20 da LRF)	86.977.032,55	54,00
LIMITE PRUDENCIAL (X) = (0,95 x IX) (parágrafo único do art. 22 da LRF)	82.628.180,92	51,30
LIMITE DE ALERTA (XI) = (0,90 x IX) (inciso II do § 1º do art. 59 da LRF)	78.279.329,30	48,60

RGF-Anexo 01 | Tabela 1.0 - Demonstrativo da Despesa com Pessoal

Notas Explicativas		Valores
Notas Explicativas		31/12/2020
Notas Explicativas		-

 <p>Sistema de Informações Contábeis e Fiscais do Setor Público Brasileiro</p> <p>TESOURO NACIONAL</p>	Relatório de Gestão Fiscal
	Prefeitura Municipal de Pedreira - SP (Poder Executivo)
	Orçamentos Fiscal e da Seguridade Social
	CNPJ:
	Exercício: 2020
Período de referência: 3º quadrimestre	

RGF-Anexo 01 | Tabela 1.2 - Trajetória de Retorno ao Limite da Despesa Total com Pessoal

Trajetória de Retorno ao Limite da Despesa Total com Pessoal	Exercício de Descumprimento do Limite No Quadrimestre/Semestre		Exercício do Primeiro Período Seguinte		Exercício do Segundo Período Seguinte				
	Limite Máximo (a)	% DTP (b)	% Excedente (c) = (b-a)	Redutor Mínimo de 10 do Excedente (d) = (1/3*c)	Limite (e) = (b-d)	% DTP (f)	Redutor Residual (g) = (f-a)	Limite (h) = (e)	% DTP (i)
Trajetória de Retorno ao Limite da Despesa Total com Pessoal									
Percentual Trajetória de Retorno ao Limite da Despesa Total com Pessoal									

Relatório de Gestão Fiscal
Prefeitura Municipal de Pedreira - SP (Poder Executivo)
Orçamentos Fiscal e da Seguridade Social
CNPJ:
Exercício: 2020
Período de referência: 3º quadrimestre

RGF-Anexo 01 | Tabela 1.2 - Trajetória de Retorno ao Limite da Despesa Total com Pessoal

Notas Explicativas	Valores
Identificação do Quadrimestre em que Excedeu o Limite e dos Períodos de Retorno	31/12/2020
Notas Explicativas	-

RGF-Anexo 01 | Tabela 1.2 - Trajetória de Retorno ao Limite da Despesa Total com Pessoal

Notas Explicativas	Valores
Identificação do Quadrimestre em que Excedeu o Limite e dos Períodos de Retorno	31/12/2020
Notas Explicativas	-

RGF-Anexo 01 | Tabela 1.4 - Demonstrativo da Despesa com Pessoal - Ente Consorciado

Notas Explicativas	Valores
Identificação do Quadrimestre em que Excedeu o Limite e dos Períodos de Retorno	31/12/2020
Notas Explicativas	-


 <p>Sistema de Informações Contábeis e Fiscais do Setor Público Brasileiro</p> <p>tesouroNACIONAL</p>	Relatório de Gestão Fiscal	
	Prefeitura Municipal de Pedreira - SP (Poder Executivo)	
	Orçamentos Fiscal e da Seguridade Social	
	CNPJ:	
	Exercício: 2020	
	Período de referência: 3º quadrimestre	

RGF-Anexo 02 | Tabela 2.0 - Demonstrativo da Dívida Consolidada Líquida - Estados, DF e Municípios

	Tabela 2.0 - Demonstrativo da Dívida Consolidada Líquida		Cálculo da Dívida Consolidada Líquida	
	SALDO DO EXERCÍCIO ANTERIOR	SALDO DO EXERCÍCIO DE 2020		Até o 3º Quadrimestre
		Até o 1º Quadrimestre	Até o 2º Quadrimestre	
Dívida Consolidada				
DÍVIDA CONSOLIDADA - DC (I)	42.606.996,42	41.687.340,18	52.616.690,79	52.819.594,27
Dívida Mobiliária	0,00	0,00	0,00	0,00
Dívida Contratual	40.060.803,25	38.194.518,87	49.134.180,07	49.140.666,91
Empréstimos	4.018.197,01	3.764.847,16	14.296.046,89	14.339.070,36
Internos	4.018.197,01	3.764.847,16	14.296.046,89	14.339.070,36
Externos	0,00	0,00	0,00	0,00
Reestruturação da Dívida de Estados e Municípios	0,00	0,00	0,00	0,00
Financiamentos	0,00	0,00	0,00	0,00
Internos	0,00	0,00	0,00	0,00
Externos	0,00	0,00	0,00	0,00
Parcelamento e Renegociação de Dívidas	35.934.449,27	34.332.895,58	34.072.737,89	34.227.582,10
De Tributos	0,00	0,00	0,00	0,00
De Contribuições Previdenciárias	34.305.906,15	32.925.247,01	32.792.670,19	33.270.480,64
De Demais Contribuições Sociais	205.454,26	205.134,08	204.973,17	177.660,59
Do FGTS	616.491,54	591.172,54	509.060,56	556.839,61
Com Instituição Não Financeira	806.597,32	611.341,95	566.033,97	222.601,26
Demais Dívidas Contratuais	108.156,97	96.776,13	765.395,29	574.014,45
Precatórios Posteriores a 05/05/2000 (inclusive) Vencidos e Não Pagos	2.546.193,17	3.492.821,31	3.482.510,72	3.199.798,39
Outras Dívidas	0,00	0,00	0,00	479.118,97
DEDUÇÕES (II)	11.520.337,75	21.795.081,91	22.022.817,54	15.570.665,12
Disponibilidade de Caixa	10.274.656,75	20.549.400,91	20.777.136,54	14.324.984,12
Disponibilidade de Caixa Bruta	25.578.507,67	30.403.257,78	30.382.777,50	24.542.596,80
(-) Restos a Pagar Processados	15.303.850,92	9.853.856,87	9.605.640,96	10.217.612,68
Demais Haveres Financeiros	1.245.681,00	1.245.681,00	1.245.681,00	1.245.681,00
DÍVIDA CONSOLIDADA LÍQUIDA (DCL) (III) = (I - II)	31.086.658,67	19.892.258,27	30.593.873,25	37.248.919,15
RECEITA CORRENTE LÍQUIDA - RCL (IV)	150.184.897,53	153.167.140,26	158.597.956,64	161.618.578,79
(-) Transferências Obrigatórias da União Relativas às Entidades Individuais (art. 166-A, § 1º, da CF) (V)	0,00	0,00	550.000,00	550.000,00
= RECEITA CORRENTE LÍQUIDA AJUSTADA PARA CÁLCULO DOS LIMITES DE ENDIVIDAMENTO (VI) = (IV - V)	150.184.897,53	152.867.140,26	158.047.956,64	161.068.578,79
% da DC sobre a RCL AJUSTADA (IV/V)	28,37	27,27	33,29	32,79
% da DCL sobre a RCL AJUSTADA (III/VI)	20,70	13,01	19,36	23,13
LIMITE DEFINIDO POR RESOLUÇÃO DO SENADO FEDERAL	180.221.877,04	183.440.568,31	189.657.547,97	193.282.294,55
LIMITE DE ALERTA (inciso III do § 1º do art. 59 da LRF)	162.199.689,33	165.096.511,48	170.691.793,17	173.954.065,09
Outros Valores Não integrantes da DC				
Precatórios Anteriores a 05/05/2000	0,00	0,00	0,00	0,00
Precatórios Posteriores a 05/05/2000 (Não incluídos na DC)	0,00	0,00	0,00	0,00
Passivo Atuarial	0,00	0,00	0,00	0,00
Insuficiência Financeira	0,00	0,00	0,00	0,00
Depósitos e Consignações Sem Contrapartida	2.609.290,19	3.253.776,86	3.820.091,76	3.464.557,97
RP Não-Processados	1.524.591,79	2.461.383,00	2.229.787,87	2.042.209,78
Antecipações de Receita Orçamentária - ARO	0,00	0,00	0,00	0,00


 <p>Sistema de Informações Contábeis e Fiscais do Setor Público Brasileiro</p> <p>TESOURO NACIONAL</p>	Relatório de Gestão Fiscal
	Prefeitura Municipal de Pedreira - SP (Poder Executivo)
	Orçamentos Fiscal e da Seguridade Social
	CNPJ:
	Exercício: 2020
Período de referência: 3º quadrimestre	

	Cálculo da Dívida Consolidada Líquida		
	SALDO DO EXERCÍCIO ANTERIOR	SALDO DO EXERCÍCIO DE 2020	
		Até o 1º Quadrimestre	Até o 3º Quadrimestre
Dívida Contratual de PPP	0,00	0,00	0,00
Apropriação de Depósitos Judiciais	0,00	0,00	0,00

 <p>Sistema de Informações Contábeis e Fiscais do Setor Público Brasileiro</p> <p>TESOURO NACIONAL</p>	Relatório de Gestão Fiscal
	Prefeitura Municipal de Pedreira - SP (Poder Executivo)
	Orçamentos Fiscal e da Seguridade Social
	CNPJ:
	Exercício: 2020
Período de referência: 3º quadrimestre	


RGF-Anexo 02 | Tabela 2.0 - Demonstrativo da Dívida Consolidada Líquida - Estados, DF e Municípios

Notas Explicativas	Valores
	31/12/2020
Notas Explicativas	-
Notas Explicativas	

 <p>Sistema de Informações Contábeis e Fiscais do Setor Público Brasileiro</p> <p>TESOURO NACIONAL</p>	Relatório de Gestão Fiscal
	Prefeitura Municipal de Pedreira - SP (Poder Executivo)
	Orçamentos Fiscal e da Seguridade Social
	CNPJ:
	Exercício: 2020
Período de referência: 3º quadrimestre	


RGF-Anexo 02 | Tabela 2.1 - Trajetória de Retorno ao Limite da Dívida Consolidada Líquida - Estados, DF e Municípios

Tabela 2.1 - Trajetória de Retorno ao Limite da Dívida Consolidada Líquida	Trajetória de Retorno ao Limite da Dívida Consolidada Líquida											
	Exercício em que Excedeu o Limite			Exercício do primeiro período seguinte			Exercício do segundo período seguinte			Exercício do terceiro período seguinte		
	Quadrimestre e em que Excedeu o Limite	% Excedente (a) = (b-a)	% DCL (b)	Limite (c) = (b-d)	% DCL (f)	Redutor mínimo de 25% do Excedente (d) = (0,25*c)	Limite (h) = (e)	Redutor Residual (g) = (f-a)	% DCL (i)	Limite (k) = (e)	Redutor Residual (j) = (i-a)	% DCL (l)
Trajetória de Retorno ao Limite da Dívida Consolidada Líquida												
Valores Percentuais												

 <p>Sistema de Informações Contábeis e Fiscais do Setor Público Brasileiro</p> <p>TESOURO NACIONAL</p>	Relatório de Gestão Fiscal
	Prefeitura Municipal de Pedreira - SP (Poder Executivo)
	Orçamentos Fiscal e da Seguridade Social
	CNPJ:
	Exercício: 2020
Período de referência: 3º quadrimestre	


RGF-Anexo 02 | Tabela 2.1 - Trajetória de Retorno ao Limite da Dívida Consolidada Líquida - Estados, DF e Municípios

Notas Explicativas	Valores
	31/12/2020
Notas Explicativas	-
Notas Explicativas	
Identificação do Quadrimestre em que Excedeu o Limite e dos Períodos de Retorno	

 <p>Sistema de Informações Contábeis e Fiscais do Setor Público Brasileiro</p> <p>TESOURO NACIONAL</p>	Relatório de Gestão Fiscal
	Prefeitura Municipal de Pedreira - SP (Poder Executivo)
	Orçamentos Fiscal e da Seguridade Social
	CNPJ:
	Exercício: 2020
	Período de referência: 3º quadrimestre

RGF-Anexo 03 | Tabela 3.0 - Demonstrativo das Garantias e Contragarantias de Valores

Garantias Concedidas e Contragarantias Recebidas	Saldo das Garantias Concedidas e Contragarantias Recebidas			
	SALDO DO EXERCÍCIO ANTERIOR	Até o 1º Quadrimestre	Até o 2º Quadrimestre	Até o 3º Quadrimestre
Garantias Concedidas	-	-	-	-
Garantias Concedidas				
AOS ESTADOS (I)	0,00	0,00	0,00	0,00
Em Operações de Crédito Externas	0,00	0,00	0,00	0,00
Em Operações de Crédito Internas	0,00	0,00	0,00	0,00
AOS MUNICÍPIOS (II)	0,00	0,00	0,00	0,00
Em Operações de Crédito Externas	0,00	0,00	0,00	0,00
Em Operações de Crédito Internas	0,00	0,00	0,00	0,00
AS ENTIDADES CONTROLADAS (III)	0,00	0,00	0,00	0,00
Em Operações de Crédito Externas	0,00	0,00	0,00	0,00
Em Operações de Crédito Internas	0,00	0,00	0,00	0,00
POR MEIO DE FUNDOS E PROGRAMAS (IV)	0,00	0,00	0,00	0,00
TOTAL GARANTIAS CONCEDIDAS (V) = (I + II + III + IV)	0,00	0,00	0,00	0,00
RECEITA CORRENTE LÍQUIDA - RCL (VI)	150.184.897,53	153.167.140,26	158.597.956,64	161.618.578,79
(-) Transferências Obrigatórias da União relativas às Emendas Individuais (art. 166-A, § 1º, da CF) (VII)	0,00	300.000,00	550.000,00	550.000,00
= RECEITA CORRENTE LÍQUIDA AJUSTADA PARA CÁLCULO DOS LIMITES DE ENDIVIDAMENTO (VIII)	150.184.897,53	152.867.140,26	158.047.956,64	161.068.578,79
= (VI - VII)	150.184.897,53	152.867.140,26	158.047.956,64	161.068.578,79
% do TOTAL DAS GARANTIAS sobre a RCL AJUSTADA (V/VIII)	0,00	0,00	0,00	0,00
LIMITE DEFINIDO POR RESOLUÇÃO DO SENADO FEDERAL	33.040.677,46	33.630.770,86	34.770.550,46	35.435.087,33
LIMITE DE ALERTA (inciso III § 1º do art. 59 da LRF)	29.736.609,71	30.267.693,77	31.293.495,41	31.891.578,60
Contragarantias Recebidas	-	-	-	-
Contragarantias Recebidas				
DOS ESTADOS (IX)	0,00	0,00	0,00	0,00
Em Garantia às Operações de Crédito Externas	0,00	0,00	0,00	0,00
Em Garantia às Operações de Crédito Internas	0,00	0,00	0,00	0,00
DOS MUNICÍPIOS (X)	0,00	0,00	0,00	0,00
Em Garantia às Operações de Crédito Externas	0,00	0,00	0,00	0,00
Em Garantia às Operações de Crédito Internas	0,00	0,00	0,00	0,00
DAS ENTIDADES CONTROLADAS (XI)	0,00	0,00	0,00	0,00
Em Garantia às Operações de Crédito Externas	0,00	0,00	0,00	0,00
Em Garantia às Operações de Crédito Internas	0,00	0,00	0,00	0,00
EM GARANTIAS POR MEIO DE FUNDOS E PROGRAMAS (XII)	0,00	0,00	0,00	0,00
TOTAL CONTRAGARANTIAS RECEBIDAS (XIII) = (IX + X + XI + XII)	0,00	0,00	0,00	0,00

 <p>Sistema de Informações Contábeis e Fiscais do Setor Público Brasileiro</p> <p>TESOURO NACIONAL</p>	Relatório de Gestão Fiscal
	Prefeitura Municipal de Pedreira - SP (Poder Executivo)
	Orçamentos Fiscal e da Seguridade Social
	CNPJ:
	Exercício: 2020
	Período de referência: 3º quadrimestre

RGF-Anexo 03 | Tabela 3.0 - Demonstrativo das Garantias e Contragarantias de Valores

Notas Explicativas	Valores
	31/12/2020
Notas Explicativas	-
Notas Explicativas	-

RGF-Anexo 04 | Tabela 4.0 - Demonstrativo das Operações de Crédito - Estados, DF e Municípios

Operações de Crédito	Valor Realizado no Período	
	VALOR REALIZADO	
	No Quadrimestre de Referência	Até o Quadrimestre de Referência (a)
Operações de Crédito	-	-
Mobiliária	0,00	0,00
Interna	0,00	0,00
Externa	0,00	0,00
Contratual	1.821.354,89	3.645.133,40
Interna	1.821.354,89	3.645.133,40
Empréstimos	1.821.354,89	3.645.089,21
Aquisição Financiada de Bens e Arrendamento Mercantil Financeiro	0,00	0,00
Antecipação de Receita pela Venda a Termo de Bens e Serviços	0,00	0,00
Assunção Reconhecimento e Confissão de Dívidas (LRF, art. 29, § 1º)	0,00	0,00
Operações de Crédito não sujeitas ao limite para fins de contratação (I)	0,00	44,19
Externa	0,00	0,00
Empréstimos	0,00	0,00
Aquisição Financiada de Bens e Arrendamento Mercantil Financeiro	0,00	0,00
Antecipações de Receitas pela Venda a Termo de Bens e Serviços	0,00	0,00
Assunção, Reconhecimento e Confissão de Dívidas (LRF, art. 29, § 1º)	0,00	0,00
Operações de crédito não sujeitas ao limite para fins de contratação (II)	0,00	0,00
TOTAL (III)	1.821.354,89	3.645.133,40

RGF-Anexo 04 | Tabela 4.0 - Demonstrativo das Operações de Crédito - Estados, DF e Municípios

Apuração do Cumprimento dos Limites	Apuração do Cumprimento dos Limites	
	VALOR	% SOBRE A RCL AJUSTADA
Apuração do Cumprimento dos Limites	-	-
RECEITA CORRENTE LÍQUIDA - RCL (IV)	161.618.578,79	
(-) Transferências Obrigatórias da União relativas às Emendas Individuais (art. 166-A, § 1º, da CF) (V)	550.000,00	
= RECEITA CORRENTE LÍQUIDA AJUSTADA PARA CÁLCULO DOS LIMITES DE ENDIVIDAMENTO (VI) = (IV - V)	161.068.578,79	
OPERAÇÕES VEDADAS (VII)	0,00	0,00
TOTAL CONSIDERADO PARA FINS DA APURAÇÃO DO CUMPRIMENTO DO LIMITE (VIII) = (IIIa + VII - Ia - IIa)	3.645.089,21	2,26
LIMITE GERAL DEFINIDO POR RESOLUÇÃO DO SENADO FEDERAL PARA AS OPERAÇÕES DE CRÉDITO INTERNAS E EXTERNAS	25.770.972,61	16,00
LIMITE DE ALERTA (inciso III do § 1º do art. 59 da LRF)	23.193.875,35	14,40
OPERAÇÕES DE CRÉDITO POR ANTECIPAÇÃO DA RECEITA ORÇAMENTÁRIA	0,00	0,00
LIMITE DEFINIDO POR RESOLUÇÃO DO SENADO FEDERAL PARA AS OPERAÇÕES DE CRÉDITO POR ANTECIPAÇÃO DA RECEITA ORÇAMENTÁRIA	11.274.800,52	7,00

RGF-Anexo 04 | Tabela 4.0 - Demonstrativo das Operações de Crédito - Estados, DF e Municípios

Outras Operações Que Integram a Dívida Consolidada	Valor Realizado no Período	
	VALOR REALIZADO	
	No Quadrimestre de Referência	Até o Quadrimestre de Referência (a)
Outras Operações Que Integram a Dívida Consolidada	-	-
Parcelamentos de Dívidas	0,00	0,00
Tributos	0,00	0,00
Contribuições Previdenciárias	0,00	0,00
FGTS	0,00	0,00
Operações de Reestruturação e Recomposição do Principal de Dívidas	0,00	0,00

RGF-Anexo 04 | Tabela 4.0 - Demonstrativo das Operações de Crédito - Estados, DF e Municípios

Notas Explicativas	Valores
	31/12/2020
Notas Explicativas	-
Notas Explicativas	-


Relatório de Gestão Fiscal	
Prefeitura Municipal de Pedreira - SP (Poder Executivo)	
Orçamentos Fiscal e da Seguridade Social	
CNPJ:	
Exercício: 2020	
Período de referência: 3º quadrimestre	

siconfi
Sistema de Informações
Contábeis e Fiscais
do Setor Público Brasileiro

TESOURO NACIONAL

RGF-Anexo 05 | Tabela 5.0 - Demonstrativo da Disponibilidade de Caixa e dos Restos a Pagar

Disponibilidade de Caixa	Disponibilidade de Caixa									
	OBRIGAÇÕES FINANCEIRAS			INSUFICIÊNCIA FINANCEIRA VERIFICADA NO CONSORCIO PÚBLICO (f)	DISPONIBILIDADE DE CAIXA LÍQUIDA ANTES DA INSCRIÇÃO EM RESTOS A PAGAR NÃO PROCESSADOS DO EXERCÍCIO (g) = (d)+(e)+(f)+(g)	RESTOS A PAGAR EMPENHADOS E NÃO LIQUIDADOS DO EXERCÍCIO (h)	EMPENHOS NÃO LIQUIDADOS CANCELADOS (NÃO INSCRITOS POR INSUFICIÊNCIA FINANCEIRA)	DISPONIBILIDADE DE CAIXA LÍQUIDA APÓS A INSCRIÇÃO EM RESTOS A PAGAR NÃO PROCESSADOS DO EXERCÍCIO (i) = (g - h)		
DISPONIBILIDADE DE CAIXA BRUTA (a)	Restos a Pagar Liquidados e Não Pagos (b)	Restos a Pagar Empenhados e Não Liquidados de Exercícios Anteriores (c)	Restos a Pagar Empenhados e Não Liquidados de Exercícios Anteriores (d)						Demais Obrigações Financeiras (e)	
TOTAL DOS RECURSOS NÃO VINCULADOS (I)	28.891.256,69	3.930.658,18	5.327.823,36	1.044.419,14	-142.552,92	187.300,93	16.577.840,39	0,00	2.153.086,54	
Recursos Ordinários	28.891.256,69	3.930.658,18	5.327.823,36	1.044.419,14	-142.552,92	187.300,93	16.577.840,39	0,00	2.153.086,54	
Outros Recursos não Vinculados	0,00	0,00	0,00	0,00	0,00	0,00	0,00	0,00	0,00	
TOTAL DOS RECURSOS VINCULADOS (II)	5.847.629,90	676.691,82	5.288.677,56	369.821,72	1.252.182,67	-1.679.743,87	23.057.116,93	0,00	-24.726.860,90	
Receitas de Impostos e de Transferências de Impostos - Educação	-137.152,22	76.372,12	153.472,84	4.374,50	0,00	-373.371,68	2.348.892,38	0,00	-2.722.364,06	
Transferências de FUNDEB	224.245,74	0,00	139.162,59	0,00	0,00	65.083,15	2.594.983,01	0,00	-2.509.899,86	
Outros Recursos Vinculados à Educação	1.073.956,53	23.865,46	301.408,91	50.343,98	0,00	694.781,18	5.337.178,19	0,00	-4.642.397,01	
Receitas de Impostos e de Transferências de Impostos - Saúde	-568.994,42	28.550,43	2.801.198,31	406,58	0,00	-3.399.157,74	1.465.873,96	0,00	-4.865.031,70	
Outros Recursos Vinculados à Saúde	4.323.258,97	532.067,93	838.950,29	23.475,25	0,00	2.929.164,50	3.634.165,29	0,00	-965.020,79	
Recursos Vinculados à Assistência Social	445.556,23	11.779,92	112.346,02	228.286,56	0,00	93.153,73	1.678.469,51	0,00	-1.585.315,78	
Recursos Vinculados ao RPPS - Plano Previdenciário	0,00	0,00	0,00	0,00	0,00	0,00	0,00	0,00	0,00	
Recursos Vinculados ao RPPS - Plano Financeiro	0,00	0,00	0,00	0,00	0,00	0,00	0,00	0,00	0,00	
Recursos de Operações de Crédito (excluído vinculado à Educação e a Saúde)	716,29	0,00	886.406,98	0,00	0,00	-884.680,69	4.991.926,53	0,00	-5.876.617,22	
Recursos de Aterragem de Bens/Altros	0,00	2.045,96	0,00	0,00	17.865,26	-19.911,22	0,00	0,00	-19.911,22	
Outros Recursos Vinculados	489.540,78	0,00	57.083,62	2.933,85	1.234.317,41	-804.795,10	785.508,06	0,00	-1.501.303,16	
TOTAL (III) = (I + II)	34.738.886,59	4.607.350,00	10.616.500,92	1.354.240,86	1.109.629,75	17.051.165,06	38.634.857,32	0,00	-22.583.792,26	

 Sistema de Informações Contábeis e Fiscais do Setor Público Brasileiro TESOURO NACIONAL	Relatório de Gestão Fiscal
	Prefeitura Municipal de Pedreira - SP (Poder Executivo)
	Orçamentos Fiscal e da Seguridade Social
	CNPJ:
	Exercício: 2020
	Período de referência: 3º trimestre

RGF-Anexo 05 | Tabela 5.0 - Demonstrativo da Disponibilidade de Caixa e dos Restos a Pagar

Notas Explicativas	Valores
	31/12/2020
Notas Explicativas	-
Notas Explicativas	-

RGF-Anexo 06 | Tabela 6.0 - Demonstrativo Simplificado do Relatório de Gestão Fiscal

Receita Corrente Líquida	Valor Até o Quadrimestre
	Valor Até o Quadrimestre
Receita Corrente Líquida	-
Receita Corrente Líquida Ajustada para Cálculo dos Limites de Endividamento	161.618.578,79
Receita Corrente Líquida Ajustada para Cálculo dos Limites da Despesa com Pessoal	161.068.578,79

RGF-Anexo 06 | Tabela 6.0 - Demonstrativo Simplificado do Relatório de Gestão Fiscal

Despesa com Pessoal	Valor Realizado no Período	
	VALOR	% SOBRE A RCL AJUSTADA
Despesa com Pessoal	-	-
Despesa Total com Pessoal - DTP	71.083.243,61	44,13
Limite Máximo (incisos I, II e III art. 20 da LRF) - <%>	86.977.032,55	54,00
Limite Prudencial (parágrafo único art. 22 da LRF) - <%>	82.628.180,92	51,30
Limite de Alerta (inciso II do §1º do art. 59 da LRF) - <%>	78.279.329,30	48,60

RGF-Anexo 06 | Tabela 6.0 - Demonstrativo Simplificado do Relatório de Gestão Fiscal

Dívida Consolidada	Comparativo do Saldo da Dívida	
	VALOR	% SOBRE A RCL AJUSTADA
Dívida Consolidada	-	-
Dívida Consolidada Líquida	37.248.919,15	22,82
Limite Definido por Resolução do Senado Federal	193.282.294,55	120,00

RGF-Anexo 06 | Tabela 6.0 - Demonstrativo Simplificado do Relatório de Gestão Fiscal

Garantias de Valores	Comparativo do Saldo de Garantia	
	VALOR	% SOBRE A RCL AJUSTADA
Garantias de Valores	-	-
Total das Garantias Concedidas	0,00	0,00
Limite Definido por Resolução do Senado Federal	35.435.087,33	22,00

RGF-Anexo 06 | Tabela 6.0 - Demonstrativo Simplificado do Relatório de Gestão Fiscal

Operações de Crédito	Valor Realizado no Período	
	VALOR	% SOBRE A RCL AJUSTADA
Operações de Crédito	-	-
Operações de Crédito Internas e Externas	3.645.089,21	2,26
Limite Definido pelo Senado Federal para Operações de Crédito Externas e Internas	25.770.972,61	16,00
Operações de Crédito por Antecipação da Receita	0,00	0,00
Limite Definido pelo Senado Federal para Operações de Crédito por Antecipação da Receita	11.274.800,52	7,00

RGF-Anexo 06 | Tabela 6.0 - Demonstrativo Simplificado do Relatório de Gestão Fiscal

Restos a Pagar	Restos a Pagar e Disponibilidade de Caixa	
	RESTOS A PAGAR EMPENHADOS E NÃO LIQUIDADOS DO EXERCÍCIO	DISPONIBILIDADE DE CAIXA LÍQUIDA (APÓS A INSCRIÇÃO EM RESTOS A PAGAR NÃO PROCESSADOS DO EXERCÍCIO)
Restos a Pagar	-	-
Valor Total	39.634.957,32	-22.583.792,26

RGF-Anexo 06 | Tabela 6.0 - Demonstrativo Simplificado do Relatório de Gestão Fiscal

Notas Explicativas	Valores
	31/12/2020
Notas Explicativas	-
Notas Explicativas	-

Pedreira, 28 de janeiro de 2021

HAMILTON BERNARDES JÚNIOR
Prefeito Municipal

GIOVANA DE CAMPOS TIOZO MAZZINI
Diretora Depto. de Contabilidade

JONAS LUCIO
Responsável pelo Controle Interno