

SECRETARIA MUNICIPAL DE FINANÇAS PÚBLICAS

SECRETÁRIO: JOSÉ HOMERO SILINGARDI
ENDEREÇO: PRAÇA EPITÁCIO PESSOA, 3 – PAVIMENTO SUPERIOR

DEPARTAMENTO DE CONTABILIDADE

Relatório Resumido de Execução Orçamentária
Prefeitura Municipal de Pedreira - SP (Poder Executivo)
Orçamentos Fiscal e da Seguridade Social
CNPJ:
Exercício: 2026
Período de referência: 1º bimestre

siconfi
 Sistema de Informações
 Contábeis e Fiscais do
 Setor Público Brasileiro
TESOURO NACIONAL

RREO-Anexo 01 | Tabela 1.0 - Balanço Orçamentário

Receitas Orçamentárias	Estágios da Receita Orçamentária				PREVISÃO ATUALIZADA (a)	RECEITAS REALIZADAS			SALDO (e-c)
	PREVISÃO INICIAL	No Bimestre (b)	% (b/a)	Até o Bimestre (c)		% (c/a)			
Receitas Orçamentárias									
RECEITAS (EXCETO INTRA-ORÇAMENTÁRIAS) (I)	320.485.188,90	53.515.347,94	16,70	53.515.347,94	16,70	266.969.840,96			
RECEITAS CORRENTES	301.096.901,00	53.280.918,14	17,70	53.280.918,14	17,70	247.815.982,86			
IMPOSTOS, TAXAS E CONTRIBUIÇÕES DE MELHORIA	70.240.365,00	13.938.110,89	19,84	13.938.110,89	19,84	56.302.254,11			
Impostos	60.926.700,00	13.420.150,52	22,03	13.420.150,52	22,03	47.506.549,48			
Taxas	9.313.665,00	517.960,37	5,56	517.960,37	5,56	8.795.704,63			
CONTRIBUIÇÕES	3.469.982,00	564.635,85	16,27	564.635,85	16,27	2.905.346,15			
Contribuições Sociais									
Contribuições Econômicas									
Contribuições para Entidades Privadas de Serviço Social e de Formação Profissional									
RECEITA PATRIMONIAL	2.894.863,00	937.698,59	32,39	937.698,59	32,39	1.957.164,41			
Exploração do Patrimônio Imobiliário do Estado	262.650,00	25.726,12	9,79	25.726,12	9,79	236.923,88			
Valores Mobiliários	2.632.213,00	911.972,47	34,65	911.972,47	34,65	1.720.240,53			
Delegação de Serviços Públicos mediante Concessão, Permissão, Autorização ou Licença									
Exploração de Recursos Naturais									
Exploração do Patrimônio Intangível									
Cessão de Direitos									
Demais Receitas Patrimoniais									
RECEITA AGROPECUÁRIA									
RECEITA INDUSTRIAL									
RECEITA DE SERVIÇOS	32.428.650,00	5.132.386,32	15,83	5.132.386,32	15,83	27.296.261,68			
Serviços Administrativos e Comerciais Gerais	262.650,00	262.650,00	0,00	262.650,00	0,00	262.650,00			
Serviços e Atividades Referentes à Navegação e ao Transporte									
Serviços e Atividades Referentes à Saúde									
Serviços e Atividades Financeiras	130.000,00	15.744,10	12,11	15.744,10	12,11	114.255,90			
Outros Serviços	32.036.000,00	5.116.644,22	15,97	5.116.644,22	15,97	26.919.355,78			
TRANSFERÊNCIAS CORRENTES	189.737.935,00	32.382.660,23	17,07	32.382.660,23	17,07	157.355.274,77			
Transferências da União e de suas Entidades	82.092.788,60	12.446.530,28	15,16	12.446.530,28	15,16	69.646.258,32			
Transferências dos Estados e do Distrito Federal e de suas Entidades	70.643.511,40	13.895.771,74	19,67	13.895.771,74	19,67	56.747.739,66			
Transferências dos Municípios e de suas Entidades									
Transferências de Instituições Privadas	370.281,00	11.644,88	3,14	11.644,88	3,14	358.636,12			
Transferências de Outras Instituições Públicas	36.525.800,00	6.028.713,33	16,51	6.028.713,33	16,51	30.497.086,67			
Transferências do Exterior									
Demais Transferências Correntes	105.554,00	105.554,00	0,00	105.554,00	0,00	105.554,00			
OUTRAS RECEITAS CORRENTES	2.325.106,00	325.424,26	14,00	325.424,26	14,00	1.999.681,74			
Multas Administrativas, Contratuais e Judiciais	326.440,00	98.130,02	30,06	98.130,02	30,06	228.309,98			
Indenizações, Restituições e Ressarcimentos	1.112.198,00	148.886,27	13,39	148.886,27	13,39	963.311,73			
Bens, Direitos e Valores Incorporados ao Patrimônio Público									
Multas e Juros de Mora das Receitas de Capital									
Demais Receitas Correntes	886.468,00	78.407,97	8,84	78.407,97	8,84	808.060,03			

Relatório Resumido de Execução Orçamentária
Prefeitura Municipal de Pedreira - SP (Poder Executivo)
Orçamentos Fiscal e da Seguridade Social
CNPJ:
Exercício: 2026
Período de referência: 1º bimestre

siconfi
 Sistema de Informações
 Contábeis e Fiscais do
 Setor Público Brasileiro
TESOURO NACIONAL

Recetas Orçamentárias	Estágios da Receita Orçamentária					SALDO (a-c)
	PREVISÃO INICIAL	PREVISÃO ATUALIZADA (e)	No Bimestre (b)	% (b/e)	Até o Bimestre (c)	
RECEITAS DE CAPITAL	19.388.287,90	19.388.287,90	234.429,80	1,21	234.429,80	19.153.858,10
OPERÇÕES DE CRÉDITO					0,00	
Operações de Crédito - Mercado Interno						
Operações de Crédito - Mercado Externo						
ALIENAÇÃO DE BENS	3.677.100,00	3.677.100,00		0,00		3.677.100,00
Alienação de Bens Móveis						
Alienação de Bens Imóveis	3.677.100,00	3.677.100,00		0,00		3.677.100,00
Alienação de Bens Intangíveis						
AMORTIZAÇÕES DE EMPRÉSTIMOS						
TRANSFERÊNCIAS DE CAPITAL	15.711.187,90	15.711.187,90	234.429,80	1,49	234.429,80	15.476.758,10
Transferências da União e de suas Entidades	8.781.336,00	8.781.336,00		0,00		8.781.336,00
Transferências dos Estados e do Distrito Federal e de suas Entidades	6.929.851,90	6.929.851,90	234.429,80	3,38	234.429,80	6.695.422,10
Transferências de Instituições Privadas						
Transferências de Outras Instituições Públicas						
Transferências do Exterior						
Demais Transferências de Capital						
OUTRAS RECEITAS DE CAPITAL						
Integralização do Capital Social						
Remuneração das Disponibilidades do Tesouro						
Resgate de Títulos do Tesouro						
Demais Receitas de Capital	2.492.000,00	2.492.000,00	178.623,52	7,17	178.623,52	2.313.376,48
RECEITAS (INTRA-ORÇAMENTÁRIAS) (II)	322.977.188,90	322.977.188,90	53.693.971,46	16,62	53.693.971,46	269.283.217,44
SUBTOTAL DAS RECEITAS (III) = (I + II)						
OPERÇÕES DE CRÉDITO/REFINANCIAMENTO (IV)						
Operações de Crédito - Mercado Interno						
Mobilária						
Contratual						
Operações de Crédito - Mercado Externo						
Mobilária						
Contratual						
TOTAL DAS RECEITAS (V) = (III + IV)	322.977.188,90	322.977.188,90	53.693.971,46	16,62	53.693.971,46	269.283.217,44
DEFICIT (VI)						
TOTAL COM DEFICIT (VII) = (V + VI)	322.977.188,90	322.977.188,90	53.693.971,46	16,62	53.693.971,46	269.283.217,44
SALDOS DE EXERCÍCIOS ANTERIORES	7.487.977,23	7.487.977,23				
Recursos Atracados em Exercícios Anteriores - RPPS						
Superávit Financeiro Utilizado para Créditos Adicionais	7.487.977,23	7.487.977,23				

RREO-Anexo 01 | Tabela 1.0 - Balanço Orçamentário

Despesas Orçamentárias	Estágios da Despesa Orçamentária							INSCRITAS EM RESTOS A PAGAR NÃO PROCESSADOS (N)
	DOTAÇÃO INICIAL (I)	DOTAÇÃO ATUALIZADA (e)	DESPESAS EMPENHADAS NO BIMESTRE	DESPESAS EMPENHADAS ATÉ O BIMESTRE (f)	SALDO (g) = (e-f)	DESPESAS LIQUIDADAS NO BIMESTRE	DESPESAS LIQUIDADAS ATÉ O BIMESTRE (h)	
Despesas Orçamentárias	319.946.386,90	332.213.998,13	126.576.708,70	126.576.708,70	205.637.289,43	42.595.231,73	289.618.766,40	29.897.109,89
DESPESAS (EXCETO INTRA-ORÇAMENTÁRIAS) (VIII)								



siconfi
TesouroNACIONAL

Sistema de Informações
Contábeis e Fiscais do
Setor Público Brasileiro

Relatório Resumido de Execução Orçamentária
Prefeitura Municipal de Pedreira - SP (Poder Executivo)
Orçamentos Fiscal e da Seguridade Social
CNPJ:
Exercício: 2026
Período de referência: 1º bimestre

Despesas Orçamentárias	Estágios da Despesa Orçamentária										INSCRITAS EM RESTOS A PAGAR NÃO PROCESSADOS (K)
	DOTAÇÃO INICIAL (d)	DOTAÇÃO ATUALIZADA (e)	DESPESAS EMPENHADAS NO BIMESTRE	DESPESAS EMPENHADAS ATÉ O BIMESTRE (f)	SALDO (g) = (e-f)	DESPESAS LIQUIDADAS NO BIMESTRE	DESPESAS LIQUIDADAS ATÉ O BIMESTRE (h)	SALDO (i) = (e-h)	DESPESAS PAGAS ATÉ O BIMESTRE (j)	% (c/d)	
DESPESAS CORRENTES	275.245.000,56	278.500.552,08	114.274.727,58	114.274.727,58	164.225.824,50	40.187.060,04	40.187.060,04	238.313.492,04	27.676.594,75	8,602.034,61	
PESSOAL E ENCARGOS SOCIAIS	106.177.019,80	105.860.385,59	17.866.704,13	17.866.704,13	87.613.681,46	17.311.753,22	17.311.753,22	88.188.632,37	8.602.034,61	17.939,79	
JUROS E ENCARGOS DA DÍVIDA	2.695.000,00	395.000,00	120.000,00	120.000,00	275.000,00	17.939,79	17.939,79	377.060,21	19.056.590,35	2.220.545,14	
OUTRAS DESPESAS CORRENTES	166.372.980,76	172.625.166,49	96.288.023,45	96.288.023,45	76.337.143,04	22.857.387,03	22.857.387,03	149.767.799,46	152.551,09		
DESPESAS DE CAPITAL	41.701.388,34	50.113.446,05	12.301.981,12	12.301.981,12	38.411.464,93	2.408.171,69	2.408.171,69	48.305.274,36			
INVESTIMENTOS	32.447.388,34	39.159.446,05	3.277.883,11	3.277.883,11	35.881.562,94	340.177,64	340.177,64	38.819.268,41			
INVERSOES FINANCEIRAS											
AMORTIZAÇÃO DA DÍVIDA	9.254.000,00	11.554.000,00	9.024.098,01	9.024.098,01	2.529.901,99	2.067.994,05	2.067.994,05	9.486.005,95			
RESERVA DE CONTINGÊNCIA	3.000.000,00	3.000.000,00			3.000.000,00			3.000.000,00			
DESPESAS (INTRA-ORÇAMENTÁRIAS) (IX)	3.030.800,00	3.015.800,00	1.930.672,47	1.930.672,47	1.085.127,53	500.707,62	500.707,62	2.515.092,38	300.181,01		
SUBTOTAL DAS DESPESAS (X) = (VIII + IX)	322.877.188,90	335.229.798,13	128.507.381,17	128.507.381,17	206.722.416,96	43.095.939,35	43.095.939,35	292.133.858,78	30.197.290,90		
AMORTIZAÇÃO DA DÍVIDA / REFINANCIAMENTO (XI)											
Amortização de Dívida Interna											
Dívida Mobiliária											
Dívida Contratual											
Amortização da Dívida Externa											
Dívida Mobiliária											
Dívida Contratual											
TOTAL DAS DESPESAS (XII) = (X + XI)	322.877.188,90	335.229.798,13	128.507.381,17	128.507.381,17	206.722.416,96	43.095.939,35	43.095.939,35	292.133.858,78	30.197.290,90		
SUPERÁVIT (XIII)											
TOTAL COM SUPERÁVIT (XIV) = (XII + XIII)	322.877.188,90	335.229.798,13	128.507.381,17	128.507.381,17	206.722.416,96	43.095.939,35	43.095.939,35	292.133.858,78	30.197.290,90		
RESERVA DO RPPS											

RREO-Anexo 01 | Tabela 1.0 - Balanço Orçamentário

Receitas Intra-Orçamentárias	Estágios da Receita Intra-Orçamentária				SALDO (e-c)
	PREVISÃO INICIAL	PREVISÃO ATUALIZADA (a)	RECEITAS REALIZADAS	% (b/a)	
			No Bimestre (b)	Até o Bimestre (c)	
Receitas Intra-Orçamentárias					
RECEITAS (INTRA-ORÇAMENTÁRIAS) (I)	2.492.000,00	2.492.000,00	178.623,52	178.623,52	7,17
RECEITAS CORRENTES	2.492.000,00	2.492.000,00	178.623,52	178.623,52	7,17
IMPOSTOS, TAXAS E CONTRIBUIÇÕES DE MELHORIA					
Impostos					
Taxas					
Contribuição de Melhoria					
CONTRIBUIÇÕES					
Contribuições Sociais					
Contribuições Econômicas					
Contribuições para Entidades Privadas de Serviço Social e de Formação Profissional					
Contribuição para o Custeio do Serviço de Iluminação Pública					
RECEITA PATRIMONIAL					
Exploração do Patrimônio Imobiliário do Estado					
Valores Mobiliários					
Delegação de Serviços Públicos Mediante Concessão, Permissão, Autorização ou Licença					
Exploração de Recursos Naturais					

Relatório Resumido de Execução Orçamentária
Prefeitura Municipal de Pedreira - SP (Poder Executivo)
Orçamentos Fiscal e da Seguridade Social
CNPJ:
Exercício: 2026
Período de referência: 1º bimestre

siconfi
 Sistema de Informações
 Contábeis e Fiscais do
 Setor Público Brasileiro
TesouroNACIONAL

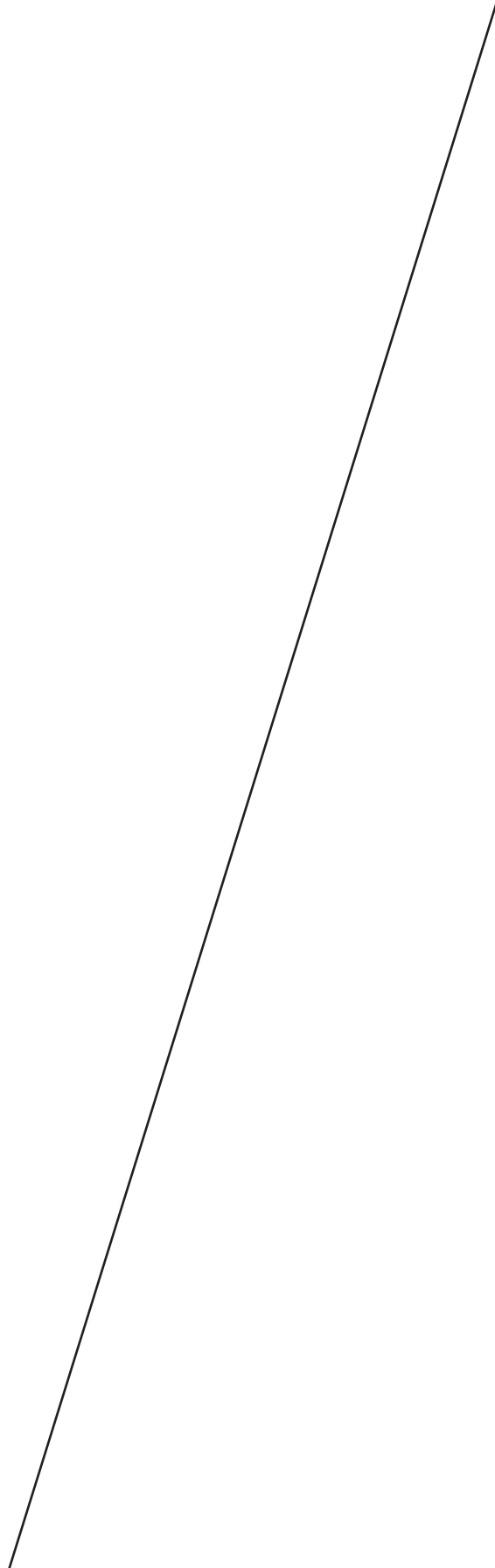
Receitas Intra-Orçamentárias	PREVISÃO INICIAL	PREVISÃO ATUALIZADA (a)	Estágios da Receita Intra-Orçamentária				SALDO (e-c)
			No Bimestre (b)	% (b/a)	Até o Bimestre (c)	% (c/a)	
Exploração do Patrimônio Intangível							
Cessão de Direitos							
Demais Receitas Patrimoniais							
RECEITA AGROPECUÁRIA							
RECEITA INDUSTRIAL							
RECEITA DE SERVIÇOS	800.000,00	800.000,00	75.045,26	9,38	75.045,26	9,38	724.954,74
Serviços Administrativos e Comerciais Gerais	800.000,00	800.000,00	75.045,26	9,38	75.045,26	9,38	724.954,74
Serviços e Atividades Referentes à Navegação e ao Transporte							
Serviços e Atividades Referentes à Saúde							
Serviços e Atividades Financeiras							
Outros Serviços							
TRANSFERÊNCIAS CORRENTES							
Transferências da União e de suas Entidades							
Transferências dos Estados e do Distrito Federal e de suas Entidades							
Transferências dos Municípios e de suas Entidades							
Transferências de Instituições Privadas							
Transferências de Outras Instituições Públicas							
Transferências do Exterior							
Demais Transferências Correntes							
OUTRAS RECEITAS CORRENTES	1.692.000,00	1.692.000,00	103.578,26	6,12	103.578,26	6,12	1.588.421,74
Multas Administrativas, Contratuais e Judiciais							
Indenizações, Restituições e Ressarcimentos							
Bens, Direitos e Valores Incorporados ao Patrimônio Público							
Multas e Juros de Mora das Receitas de Capital	1.692.000,00	1.692.000,00	103.578,26	6,12	103.578,26	6,12	1.588.421,74
Demais Receitas Correntes							
RECEITAS DE CAPITAL							
OPERAÇÕES DE CREDITO							
Operações de Crédito - Mercado Interno							
Operações de Crédito - Mercado Externo							
ALIEÇÃO DE BENS							
Alienação de Bens Móveis							
Alienação de Bens Imóveis							
Alienação de Bens Intangíveis							
AMORTIZAÇÕES DE EMPRÉSTIMOS							
TRANSFERÊNCIAS DE CAPITAL							
Transferências da União e de suas Entidades							
Transferências dos Estados e do Distrito Federal e de suas Entidades							
Transferências dos Municípios e de suas Entidades							
Transferências de Instituições Privadas							
Transferências de Outras Instituições Públicas							
Transferências do Exterior							
Demais Transferências de Capital							
OUTRAS RECEITAS DE CAPITAL							
Integralização do Capital Social							
Remuneração das Disponibilidades do Tesouro							
Resgate de Títulos do Tesouro							


 <p>Sistema de Informações Contábeis e Fiscais do Setor Público Brasileiro TESOURO NACIONAL</p>	Relatório Resumido de Execução Orçamentária	
	Prefeitura Municipal de Pedreira - SP (Poder Executivo)	
	Orçamentos Fiscal e da Seguridade Social	
	CNPJ:	
	Exercício: 2026	
Período de referência: 1º bimestre		

Recargas Intra-Orçamentárias	PREVISÃO INICIAL	PREVISÃO ATUALIZADA (a)	Estágios da Receita Intra-Orçamentária		SALDO (a-c)
			No Bimestre (b)	% (b/a)	
Demais Receitas de Capital					

RREO-Anexo 01 | Tabela 1.0 - Balanço Orçamentário

Despesas Intra-Orçamentárias	DOTAÇÃO INICIAL (d)	DOTAÇÃO ATUALIZADA (e)	DESPESAS EMPENHADAS NO BIMESTRE	DESPESAS EMPENHADAS ATÉ O BIMESTRE (f)	SALDO (g) = (e-f)	Estágios da Despesa Intra-Orçamentária		SALDO (i) = (e-h)	DESPESAS PAGAS ATÉ O BIMESTRE (j)	INSCRITAS EM RESTOS A PAGAR NÃO PROCESSADOS (k)
						DESPESAS LIQUIDADAS NO BIMESTRE	DESPESAS LIQUIDADAS ATÉ O BIMESTRE (h)			
Despesas Intra-Orçamentárias										
DESPESAS (INTRA-ORÇAMENTÁRIAS) (IX)	3.030.800,00	3.015.800,00	1.930.672,47	1.930.672,47	1.085.127,53	500.707,62	500.707,62	2.515.092,38	300.181,01	-
DESPESAS CORRENTES	3.030.800,00	3.015.800,00	1.930.672,47	1.930.672,47	1.085.127,53	500.707,62	500.707,62	2.515.092,38	300.181,01	-
PESSOAL E ENCARGOS SOCIAIS	2.401.600,00	2.401.600,00	1.801.642,16	1.801.642,16	599.957,84	372.219,61	372.219,61	2.029.380,39	181.401,39	-
JUROS E ENCARGOS DA DÍVIDA										
OUTRAS DESPESAS CORRENTES	629.200,00	614.200,00	129.030,31	129.030,31	485.169,69	128.488,01	128.488,01	485.711,99	118.779,62	-
DESPESAS DE CAPITAL										
INVESTIMENTOS										
INVERSOES FINANCEIRAS										
AMORTIZAÇÃO DA DÍVIDA										
RESERVA DE CONTINGÊNCIA										



 <p>Sistema de Informações Contábeis e Fiscais do Setor Público Brasileiro TESOURO NACIONAL</p>	Relatório Resumido de Execução Orçamentária
	Prefeitura Municipal de Pedreira - SP (Poder Executivo)
	Orçamentos Fiscal e da Seguridade Social
	CNPJ:
	Exercício: 2026
Período de referência: 1º bimestre	

RREO-Anexo 01 | Tabela 1.0 - Balanço Orçamentário

Notas Explicativas	Valores
	28/02/2026
Notas Explicativas	-
Notas Explicativas	



Sistema de Informações Contábeis e Fiscais do Setor Público Brasileiro

tesouroNACIONAL

Relatório Resumido de Execução Orçamentária
Prefeitura Municipal de Pedreira - SP (Poder Executivo)
Orçamentos Fiscal e da Seguridade Social
CNPJ:
Exercício: 2026
Período de referência: 1º bimestre

RREO-Anexo 02 | Tabela 2.0 - Demonstrativo da Execução das Despesas por Função/Subfunção | Total das Despesas Exceto Intra-Orçamentárias

Função/Subfunção	Execução da Despesa											INSCRITAS EM RESTOS A PAGAR NÃO PROCESSADOS (f)
	DOTAÇÃO INICIAL	DOTAÇÃO ATUALIZADA (g)	DESPESAS EMPENHADAS NO BIMESTRE	DESPESAS EMPENHADAS ATÉ O BIMESTRE (b)	% (p/total b)	SALDO (c) = (a-b)	DESPESAS LIQUIDADAS NO BIMESTRE	DESPESAS LIQUIDADAS ATÉ O BIMESTRE (d)	% (d/total d)	SALDO (e) = (a-d)		
DESPESAS (EXCETO INTRA-ORÇAMENTÁRIAS) (f)	319.946.388,90	332.213.988,13	126.576.708,70	126.576.708,70	88,30	206.637.288,43	42.595.231,73	42.595.231,73	98,84	289.618.756,40		
Legislativa	3.500.000,00	3.500.000,00	947.024,45	947.024,45	0,74	2.552.975,55	493.075,04	493.075,04	1,14	3.006.924,96		
Ação Legislativa	3.500.000,00	3.500.000,00	947.024,45	947.024,45	0,74	2.552.975,55	493.075,04	493.075,04	1,14	3.006.924,96		
Controle Externo												
FL01 - Administração Geral												
FL01 - Demais Subfunções												
Judiciária	2.169.200,00	2.169.200,00	456.945,06	456.945,06	0,36	1.712.254,94	339.094,46	339.094,46	0,79	1.830.115,54		
Ação Judiciária												
Defesa do Interesse Público no Processo Judiciário	2.169.200,00	2.169.200,00	456.945,06	456.945,06	0,36	1.712.254,94	339.094,46	339.094,46	0,79	1.830.115,54		
FL02 - Administração Geral												
FL02 - Demais Subfunções												
Essencial à Justiça												
Defesa da Ordem Jurídica												
Representação Judicial e Extrajudicial												
FL03 - Administração Geral												
FL03 - Demais Subfunções												
Administração	26.788.700,00	26.538.700,00	10.164.869,04	10.164.869,04	7,91	16.373.830,96	3.939.580,68	3.939.580,68	9,14	22.599.119,32		
Planejamento e Orçamento	1.625.900,00	1.625.900,00	320.754,42	320.754,42	0,25	1.305.145,58	271.641,75	271.641,75	0,63	1.354.258,25		
FL04 - Administração Geral	16.346.600,00	16.143.600,00	7.815.509,56	7.815.509,56	6,08	10.332.090,44	2.793.969,01	2.793.969,01	6,46	15.351.706,99		
Administração Financeira	2.080.000,00	2.030.000,00	1.047.379,27	1.047.379,27	0,82	982.620,73	238.286,83	238.286,83	0,55	1.791.711,17		
Controle Interno	538.000,00	538.000,00	54.020,00	54.020,00	0,04	483.980,00	53.596,08	53.596,08	0,12	484.403,92		
Normalização e Fiscalização												
Tecnologia da Informação	1.120.000,00	1.120.000,00	258.371,99	258.371,99	0,20	861.628,01	133.929,76	133.929,76	0,31	986.070,24		
Ordenamento Territorial												
Formação de Recursos Humanos	1.179.700,00	1.179.700,00	276.847,50	276.847,50	0,22	902.852,50	151.547,30	151.547,30	0,35	1.028.152,70		
Administração de Receltas	1.899.500,00	1.899.500,00	389.986,30	389.986,30	0,30	1.509.513,70	296.693,95	296.693,95	0,69	1.602.816,05		
Administração de Concessões												
Comunicação Social												
FL04 - Demais Subfunções												
Defesa Nacional												
Defesa Aérea												
Defesa Terrestre												
Defesa Naval												
FL05 - Administração Geral												
FL05 - Demais Subfunções												
Segurança Pública	9.278.500,00	9.278.500,00	1.642.854,06	1.642.854,06	1,28	7.635.645,94	1.079.925,47	1.079.925,47	2,50	8.196.574,53		
Policimento	6.901.600,00	6.901.600,00	1.377.837,80	1.377.837,80	1,07	5.523.762,20	940.477,37	940.477,37	2,18	5.981.122,63		
Defesa Civil	2.376.900,00	2.376.900,00	265.016,26	265.016,26	0,21	2.111.883,74	138.448,10	138.448,10	0,32	2.238.451,90		
Informação e Inteligência												
FL06 - Administração Geral												
FL06 - Demais Subfunções												
Relações Exteriores												
Relações Diplomáticas												
Cooperação Internacional												
FL07 - Administração Geral												
FL07 - Demais Subfunções												
Assistência Social	12.898.027,00	12.892.421,19	7.812.994,33	7.812.994,33	6,08	5.149.426,86	1.827.629,49	1.827.629,49	4,24	11.134.791,70		
Assistência ao Idoso	1.756.000,00	1.756.000,00	1.560.000,00	1.560.000,00	1,21	1.196.000,00	290.000,00	290.000,00	0,67	1.466.000,00		
Assistência à Pessoa com Deficiência												
Assistência à Criança e ao Adolescente	688.000,00	686.000,00	103.498,95	103.498,95	0,08	584.501,05	62.077,63	62.077,63	0,14	623.922,37		
Assistência Comunitária	7.864.014,00	8.390.090,53	5.805.540,87	5.805.540,87	4,32	2.584.549,66	1.238.497,95	1.238.497,95	2,87	7.151.592,58		

Relatório Resumido de Execução Orçamentária
Prefeitura Municipal de Pedreira - SP (Poder Executivo)
Orçamentos Fiscal e da Seguridade Social
CNPJ:
Exercício: 2026
Período de referência: 1º bimestre



Função/Subfunção	DOTAÇÃO INICIAL	DOTAÇÃO ATUALIZADA (a)	Execução da Despesa				INSCRITAS EM RESTOS A PAGAR NÃO PROCESSADOS (f)						
			DESPESAS EMPENHADAS NO BIMESTRE	DESPESAS EMPENHADAS ATÉ O BIMESTRE (b)	% (b/a) (b)	SALDO (c) = (a-b)		DESPESAS LIQUIDADAS NO BIMESTRE	DESPESAS LIQUIDADAS ATÉ O BIMESTRE (d)	% (d/b) (d)	SALDO (e) = (a-d)		
Serviços Socioassistenciais													
Segurança e Renda													
FU08 - Administração Geral	2.503.013,00	2.130.330,66	343.954,61	343.954,61	0,27	1.768.376,05	237.053,91	0,55	1.893.276,75				
FU08 - Demais Subfunções													
Previdência Social	70.000,00	70.000,00	10.584,70	10.584,70	0,01	59.415,30	10.584,70	0,02	59.415,30				
Previdência Básica	70.000,00	70.000,00	10.584,70	10.584,70	0,01	59.415,30	10.584,70	0,02	59.415,30				
Previdência do Regime Estatutário													
Previdência Complementar													
Previdência Especial													
FU09 - Administração Geral													
FU09 - Demais Subfunções													
Saúde													
Atenção Básica	82.353.428,00	87.883.570,63	23.811.846,15	23.811.846,15	18,53	64.051.722,48	10.520.226,14	24,41	77.543.344,49				
Assistência Hospitalar e Ambulatorial	39.777.857,00	44.438.459,91	13.432.440,21	13.432.440,21	10,45	31.006.019,70	4.213.220,64	9,78	40.225.239,27				
Assistência Hospitalar e Ambulatorial	23.757.024,00	23.826.904,68	6.029.152,49	6.029.152,49	4,69	17.797.752,19	3.284.164,34	7,82	20.542.740,34				
Assistência Hospitalar e Ambulatorial	250.000,00	250.000,00				250.000,00			250.000,00				
Assistência Hospitalar e Ambulatorial	2.425.117,00	3.037.900,02	545.401,08	545.401,08	0,42	2.482.498,94	288.024,86	0,67	2.749.875,16				
Assistência Hospitalar e Ambulatorial	772.800,00	1.075.144,93	311.163,74	311.163,74	0,24	763.981,19	144.530,71	0,34	930.614,22				
Assistência Hospitalar e Ambulatorial	12.000,00	12.000,00				12.000,00			12.000,00				
Assistência Hospitalar e Ambulatorial	15.318.630,00	15.223.161,09	3.493.690,63	3.493.690,63	2,72	11.729.470,46	2.590.285,59	6,01	12.632.875,50				
FU10 - Administração Geral													
FU10 - Demais Subfunções													
Trabalho	1.325.900,00	1.325.600,00	138.624,24	138.624,24	0,11	1.186.975,76	138.624,24	0,32	1.186.975,76				
Proteção e Benefícios ao Trabalhador													
Relações de Trabalho													
Empregabilidade	1.325.900,00	1.325.600,00	138.624,24	138.624,24	0,11	1.186.975,76	138.624,24	0,32	1.186.975,76				
FU11 - Administração Geral													
FU11 - Demais Subfunções													
Educação	79.638.327,48	81.605.419,04	32.363.914,99	32.363.914,99	25,18	49.241.504,05	10.727.685,02	24,89	70.877.734,02				
Educação	33.534.975,80	34.841.868,09	14.010.471,49	14.010.471,49	10,90	20.831.396,60	4.266.536,00	9,95	30.555.332,09				
Educação													
Educação	980.100,00	930.100,00	672.334,25	672.334,25	0,52	257.765,75	148.769,46	0,35	781.330,52				
Educação													
Educação	36.272.351,69	36.932.550,95	14.331.142,47	14.331.142,47	11,15	22.661.408,48	5.672.819,04	13,03	31.059.731,91				
Educação	8.000,00	8.000,00				8.000,00			8.000,00				
Educação	1.158.400,00	1.158.400,00	1.037.349,25	1.037.349,25	0,81	121.050,75	171.762,90	0,40	886.637,10				
FU12 - Administração Geral													
FU12 - Demais Subfunções	7.734.500,00	7.734.500,00	2.312.617,53	2.312.617,53	1,90	5.421.882,47	247.797,60	0,57	7.486.702,40				
FU12 - Demais Subfunções	7.023.387,52	7.023.387,52	2.954.859,27	2.954.859,27	2,30	4.068.528,25	967.359,00	2,24	6.056.028,52				
FU12 - Demais Subfunções	290.900,00	290.900,00	116.278,82	116.278,82	0,09	174.621,18	28.184,65	0,07	262.715,35				
FU12 - Demais Subfunções	5.266.687,52	5.266.687,52	2.590.734,36	2.590.734,36	2,02	2.768.883,29	792.672,61	1,84	4.566.870,06				
FU13 - Administração Geral													
FU13 - Demais Subfunções	1.495.900,00	1.372.344,85	247.845,07	247.845,07	0,19	1.125.059,78	146.501,74	0,34	1.226.443,11				
Direitos da Cidadania													
Cuidado e Reintegração Social													
Direitos Individuais Coletivos e Difusos													
Assistência aos Povos Indígenas													
FU14 - Administração Geral													
FU14 - Demais Subfunções													
Urbanismo	30.143.427,00	29.606.417,24	17.667.132,40	17.667.132,40	13,75	11.939.284,84	4.092.460,74	9,50	25.513.956,50				
Infra-Estrutura Urbana	15.291.970,00	14.535.369,24	5.522.465,17	5.522.465,17	4,30	8.912.895,07	1.215.774,24	2,82	13.919.586,00				
Serviços Urbanos	14.862.057,00	15.171.057,00	12.144.667,23	12.144.667,23	9,45	3.026.389,77	2.876.686,50	6,68	12.844.370,50				
Transportes Coletivos Urbanos													
FU15 - Administração Geral													
FU15 - Demais Subfunções													

Relatório Resumido de Execução Orçamentária
Prefeitura Municipal de Pedreira - SP (Poder Executivo)
Orçamentos Fiscal e da Seguridade Social
CNPJ:
Exercício: 2026
Período de referência: 1º bimestre



Função/Subfunção	Execução da Despesa										INSCRITAS EM RESTOS A PAGAR PROCESSADOS (f)
	DOTAÇÃO INICIAL	DOTAÇÃO ATUALIZADA (a)	DESPESAS EMPENHADAS NO BIMESTRE	DESPESAS EMPENHADAS ATÉ O BIMESTRE (b)	% (total b)	SALDO (c) = (a-b)	DESPESAS LIQUIDADAS NO BIMESTRE	DESPESAS LIQUIDADAS ATÉ O BIMESTRE (d)	% (total d)	SALDO (e) = (a-d)	
Habitación Rural	618.200,00	6.573.973,63	197.611,44	197.611,44	0,15	6.376.362,19	32.534,45	32.534,45	0,08	6.541.439,19	
Habitación Urbana	618.200,00	6.573.973,63	197.611,44	197.611,44	0,15	6.376.362,19	32.534,45	32.534,45	0,08	6.541.439,19	
FU16 - Administração Geral											
FU16 - Demais Subfunções											
Saneamento	28.233.941,90	27.982.941,90	10.286.683,51	10.286.683,51	8,00	17.677.258,39	4.197.707,37	4.197.707,37	9,74	23.765.234,53	
Saneamento Básico Rural											
Saneamento Básico Urbano	28.233.941,90	27.982.941,90	10.286.683,51	10.286.683,51	8,00	17.677.258,39	4.197.707,37	4.197.707,37	9,74	23.765.234,53	
FU17 - Administração Geral											
FU17 - Demais Subfunções											
Gestão Ambiental	5.340.210,00	5.244.426,98	3.164.980,13	3.164.980,13	2,46	2.079.438,85	643.372,88	643.372,88	1,49	4.801.054,10	
Preservação e Conservação Ambiental	4.241.400,00	4.228.716,98	2.914.247,41	2.914.247,41	2,27	1.314.469,57	514.978,65	514.978,65	1,19	3.713.736,33	
Controle Ambiental											
Recuperação de Áreas Degradadas											
Recursos Hídricos											
Meteorologia											
FU18 - Administração Geral	1.088.810,00	1.015.710,00	250.742,72	250.742,72	0,20	764.967,28	128.394,23	128.394,23	0,30	887.315,77	
FU18 - Demais Subfunções											
Ciência e Tecnologia											
Desenvolvimento Científico											
Desenvolvimento Tecnológico e Engenharia											
Difusão do Conhecimento Científico e Tecnológico											
FU19 - Administração Geral											
FU19 - Demais Subfunções											
Agricultura	810.400,00	695.400,00	371.446,66	371.446,66	0,29	323.953,34	55.152,80	55.152,80	0,13	640.247,20	
Abastecimento											
Extensão Rural	379.000,00	274.000,00	232.880,13	232.880,13	0,18	41.119,87	11.734,65	11.734,65	0,03	267.265,35	
Irrigação											
Promoção da Produção Agropecuária											
Defesa Agropecuária											
FU20 - Administração Geral	431.400,00	421.400,00	138.566,53	138.566,53	0,11	282.833,47	43.419,15	43.419,15	0,10	377.981,85	
FU20 - Demais Subfunções											
Organização Agrária											
Reforma Agrária											
Cooperação											
FU21 - Administração Geral											
FU21 - Demais Subfunções											
Indústria											
Promoção Industrial											
Produção Industrial											
Mineração											
Propriedade Industrial											
Normalização e Qualidade											
FU22 - Administração Geral											
FU22 - Demais Subfunções											
Comércio e Serviços	4.853.150,00	4.853.150,00	1.791.156,68	1.791.156,68	1,39	3.061.993,32	310.298,06	310.298,06	0,72	4.542.853,94	
Promoção Comercial											
Comercialização											
Comércio Exterior											
Serviços Financeiros											
Turismo	4.164.600,00	4.164.600,00	1.598.882,89	1.598.882,89	1,24	2.565.717,11	230.194,14	230.194,14	0,53	3.894.405,86	
FU23 - Administração Geral	688.650,00	688.650,00	192.273,79	192.273,79	0,15	496.376,21	80.101,92	80.101,92	0,19	608.448,09	
FU23 - Demais Subfunções											
Comunicações											
Comunicações Postais											

Relatório Resumido de Execução Orçamentária
Prefeitura Municipal de Pedreira - SP (Poder Executivo)
Orçamentos Fiscal e da Seguridade Social
CNPJ:
Exercício: 2026
Período de referência: 1º bimestre



TESOURO NACIONAL

Função/Subfunção	DOTAÇÃO INICIAL	DOTAÇÃO ATUALIZADA (a)	Execução da Despesa				DESPESAS LIQUIDADAS ATÉ O BIMESTRE (d)	% (d/total d)	SALDO (e) = (a-d)	INSCRITAS EM RESTOS A PAGAR NÃO PROCESSADOS (f)
			DESPESAS EMPENHADAS NO BIMESTRE (b)	DESPESAS EMPENHADAS ATÉ O BIMESTRE (b)	% (b/total b)	SALDO (c) = (a-b)				
Telecomunicações										
FU24 - Administração Geral	3.501.500,00	3.501.500,00	2.158.393,51	2.158.393,51	1,88	1.343.106,49	394.831,50	0,92	3.106.668,50	
FU24 - Demais Subfunções										
Energia										
Conservação de Energia										
Energia Elétrica	3.501.500,00	3.501.500,00	2.158.393,51	2.158.393,51	1,88	1.343.106,49	394.831,50	0,92	3.106.668,50	
Combustíveis Minerais										
Biocombustíveis										
FU25 - Administração Geral										
FU25 - Demais Subfunções										
Transporte	2.716.300,00	2.716.300,00	275.262,36	275.262,36	0,21	2.441.037,64	162.030,95	0,38	2.554.269,05	
Transporte Aéreo										
Transporte Rodoviário	2.108.500,00	2.108.500,00	274.958,36	274.958,36	0,21	1.831.541,64	161.950,95	0,38	1.944.549,05	
Transporte Ferroviário										
Transporte Aquaviário										
Transportes Especiais										
FU26 - Administração Geral	609.800,00	609.800,00	304,00	304,00	0,00	609.496,00	80,00	0,00	609.720,00	
FU26 - Demais Subfunções										
Desporto e Lazer	3.033.090,00	3.043.090,00	803.977,30	803.977,30	0,63	2.239.112,70	246.359,36	0,57	2.796.730,64	
Desporto de Rendimento										
Desporto Comunitário	2.369.690,00	2.348.690,00	646.309,74	646.309,74	0,50	1.702.380,26	104.457,34	0,24	2.244.232,66	
Lazer										
FU27 - Administração Geral	729.400,00	694.400,00	157.687,56	157.687,56	0,12	536.712,44	141.902,02	0,33	552.497,98	
FU27 - Demais Subfunções										
Encargos Especiais	12.880.000,00	12.880.000,00	9.556.537,42	9.556.537,42	7,44	3.123.462,58	2.417.711,38	5,61	10.262.288,62	
Refinanciamento da Dívida Interna										
Refinanciamento da Dívida Externa										
Serviço de Dívida Interna	10.180.000,00	10.180.000,00	8.517.260,00	8.517.260,00	6,63	1.662.740,00	1.954.344,39	4,53	8.225.655,61	
Serviço de Dívida Externa										
Transferências										
Outros Encargos Especiais	2.500.000,00	2.500.000,00	1.039.277,42	1.039.277,42	0,81	1.460.722,58	463.366,99	1,08	2.036.633,01	
Transferências para a Educação Básica										
FU28 - Demais Subfunções										
Reserva de Contingência	3.000.000,00	3.000.000,00				3.000.000,00			3.000.000,00	
DESPESAS (INTRA-ORÇAMENTÁRIAS) (II)	3.030.800,00	3.015.800,00	1.930.672,47	1.930.672,47	1,50	1.085.127,53	500.707,62	1,16	2.515.092,38	
TOTAL (III) = (I + II)	32.977.168,50	33.529.798,13	128.507.351,17	128.507.351,17	100,00	206.722.416,96	43.095.939,35	100,00	282.133.856,76	

RREO-Anexo 02 | Tabela 2.0 - Demonstrativo da Execução das Despesas por Função/Subfunção | Total das Despesas Intra-Orçamentárias

Função/Subfunção - Intra	DESPESAS (INTRA-ORÇAMENTÁRIAS) (II)	Execução da Despesa - Intra				DESPESAS LIQUIDADAS ATÉ O BIMESTRE (d)	% (d/III d)	SALDO (e) = (a-d)	INSCRITAS EM RESTOS A PAGAR NÃO PROCESSADOS (f)
		DOTAÇÃO INICIAL	DOTAÇÃO ATUALIZADA (a)	DESPESAS EMPENHADAS NO BIMESTRE (b)	DESPESAS EMPENHADAS ATÉ O BIMESTRE (b)				
Legislativa									
Ação Legislativa									
Controle Externo									
FU01 - Administração Geral									
FU01 - Demais Subfunções									
Judiciária									
Ação Judiciária									
Defesa do Interesse Público no Processo Judiciário									
FU02 - Administração Geral									
FU02 - Demais Subfunções									

Relatório Resumido de Execução Orçamentária
Prefeitura Municipal de Pedreira - SP (Poder Executivo)
Orçamentos Fiscal e da Seguridade Social
CNPJ:
Exercício: 2026
Período de referência: 1º bimestre



Função/Subfunção - Intra	Execução da Despesa - Intra									
	DOTAÇÃO INICIAL	DOTAÇÃO ATUALIZADA (a)	DESPESAS EMPENHADAS NO BIMESTRE	DESPESAS EMPENHADAS ATÉ O BIMESTRE (e)	% (p/III b)	SALDO (c) = DESPESAS LIQUIDADAS NO BIMESTRE	DESPESAS LIQUIDADAS ATÉ O BIMESTRE (d)	% (q/III d)	SALDO (e) = PAGAR NÃO PROCESSADOS (f)	
Essencial à Justiça										
Defesa da Ordem Jurídica										
Representação Judicial e Extrajudicial										
FU03 - Administração Geral										
FU03 - Demais Subfunções										
Administração	27.000,00	27.000,00	4.148,86	4.148,86	0,00	22.851,14	3.891,66	0,01	23.108,34	
Planejamento e Orçamento	2.000,00	2.000,00	470,59	470,59	0,00	1.529,41	470,59	0,00	1.529,41	
FU04 - Administração Geral	23.000,00	23.000,00	2.323,17	2.323,17	0,00	20.676,83	2.065,97	0,00	20.934,03	
Administração Financeira										
Controle Interno										
Normalização e Fiscalização										
Tecnologia da Informação	2.000,00	2.000,00	1.355,10	1.355,10	0,00	644,90	1.355,10	0,00	644,90	
Ordenamento Territorial										
Formação de Recursos Humanos										
Administração de Receitas										
Administração de Concessões										
Comunicação Social										
FU04 - Demais Subfunções										
Defesa Nacional										
Defesa Aérea										
Defesa Naval										
Defesa Terrestre										
FU05 - Administração Geral										
FU05 - Demais Subfunções										
Segurança Pública	4.500,00	4.500,00	2.026,02	2.026,02	0,00	2.473,98	2.026,02	0,00	2.473,98	
Policamento	2.500,00	2.500,00	542,23	542,23	0,00	1.957,77	542,23	0,00	1.957,77	
Defesa Civil	2.000,00	2.000,00	1.483,79	1.483,79	0,00	516,21	1.483,79	0,00	516,21	
FU05 - Administração Geral										
FU05 - Demais Subfunções										
Relações Exteriores										
Relações Diplomáticas										
Cooperação Internacional										
FU07 - Administração Geral										
FU07 - Demais Subfunções										
Assistência Social	22.000,00	27.000,00	3.812,14	3.812,14	0,00	23.187,86	3.812,14	0,01	23.187,86	
Assistência ao Idoso										
Assistência à Pessoa com Deficiência										
Assistência à Criança e ao Adolescente	2.000,00	2.000,00	980,14	980,14	0,00	1.019,86	980,14	0,00	1.019,86	
Assistência Comunitária	5.000,00	10.000,00	892,31	892,31	0,00	9.107,69	892,31	0,00	9.107,69	
Serviços Socioassistenciais										
Segurança e Renda										
FU08 - Administração Geral	15.000,00	15.000,00	1.939,69	1.939,69	0,00	13.060,31	1.939,69	0,00	13.060,31	
FU08 - Demais Subfunções										
Previdência Social										
Previdência Básica										
Previdência do Regime Estatutário										
Previdência Complementar										
Previdência Especial										
FU09 - Administração Geral										
FU09 - Demais Subfunções										
Saúde	817.600,00	826.398,24	160.957,53	160.957,53	0,13	667.440,71	160.957,53	0,37	667.440,71	
Atenção Básica	25.500,00	25.500,00	4.799,79	4.799,79	0,00	20.700,21	4.799,79	0,01	20.700,21	
Assistência Hospitalar e Ambulatorial	10.000,00	10.000,00				10.000,00			10.000,00	
Suporte Profilático e Terapêutico										

Relatório Resumido de Execução Orçamentária
Prefeitura Municipal de Pedreira - SP (Poder Executivo)
Orçamentos Fiscal e da Seguridade Social
CNPJ:
Exercício: 2026
Período de referência: 1º bimestre



Função/Subfunção - Intra	DOTAÇÃO INICIAL	DOTAÇÃO ATUALIZADA (a)	Execução da Despesa - Intra				DESPESAS LIQUIDADAS ATÉ O BIMESTRE (d)	DESPESAS LIQUIDADAS NO BIMESTRE	SALDO (e) = (a-d)	INSCRITAS EM RESTOS A PAGAR NÃO PROCESSADOS (f)
			DESPESAS EMPENHADAS NO BIMESTRE	DESPESAS EMPENHADAS ATÉ O BIMESTRE (b)	% (p/III b)	SALDO (c) = (b-b)				
Vigilância Sanitária	5.000,00	15.788,24	87,49	87,49	0,00	15.710,75	87,49	0,00	15.710,75	
Vigilância Epidemiológica										
Alimentação e Nutrição										
FU10 - Administração Geral	777.100,00	777.100,00	156.070,25	156.070,25	0,12	621.029,75	156.070,25	0,36	621.029,75	
FU10 - Demais Subfunções										
Trabalho										
Proteção e Benefícios ao Trabalhador										
Relações de Trabalho										
Empregabilidade										
Fomento ao Trabalho										
FU11 - Administração Geral	229.200,00	229.200,00	59.700,98	59.700,98	0,05	169.499,02	59.700,98	0,14	169.499,02	
FU11 - Demais Subfunções	105.000,00	105.000,00	28.210,87	28.210,87	0,02	76.789,13	28.210,87	0,07	76.789,13	
Educação										
Eraio Fundamental										
Eraio Médio										
Eraio Profissional	2.600,00	2.600,00				2.600,00			2.600,00	
Eraio Superior										
Educação Infantil	121.100,00	121.100,00	31.490,11	31.490,11	0,02	89.609,89	31.490,11	0,07	89.609,89	
Educação de Jovens e Adultos										
Educação Especial										
Educação Básica	500,00	500,00				500,00			500,00	
FU12 - Administração Geral										
FU12 - Demais Subfunções										
Cultura										
Patrimônio Histórico Artístico e Arqueológico	32.000,00	32.000,00	5.593,61	5.593,61	0,00	26.406,39	5.593,61	0,01	26.406,39	
Difusão Cultural	1.000,00	1.000,00	179,30	179,30	0,00	820,70	179,30	0,00	820,70	
FU13 - Administração Geral	11.000,00	11.000,00	1.904,18	1.904,18	0,00	9.095,82	1.904,18	0,00	9.095,82	
FU13 - Demais Subfunções	20.000,00	20.000,00	3.510,13	3.510,13	0,00	16.489,87	3.510,13	0,01	16.489,87	
Direitos da Cidadania										
Cuidadia e Reinserção Social										
Direitos Individuais Coletivos e Difusos										
Assistência aos Povos Indígenas										
FU14 - Administração Geral										
FU14 - Demais Subfunções										
Urbanismo										
Infra-Estrutura Urbana	44.000,00	44.000,00	8.702,99	8.702,99	0,01	35.297,01	8.608,63	0,02	35.391,37	
Serviços Urbanos	29.000,00	29.000,00	5.370,36	5.370,36	0,00	23.629,64	5.276,00	0,01	23.724,00	
Transportes Coletivos Urbanos	15.000,00	15.000,00	3.332,63	3.332,63	0,00	11.667,37	3.332,63	0,01	11.667,37	
FU15 - Administração Geral										
FU15 - Demais Subfunções										
Habituação										
Habituação Rural										
Habituação Urbana										
FU16 - Administração Geral										
FU16 - Demais Subfunções	1.650.000,00	1.650.000,00	1.650.000,00	1.650.000,00	1,28	0,00	220.577,45	0,51	1.429.422,55	
Saneamento										
Saneamento Básico Rural										
Saneamento Básico Urbano	1.650.000,00	1.650.000,00	1.650.000,00	1.650.000,00	1,28	0,00	220.577,45	0,51	1.429.422,55	
FU17 - Administração Geral										
FU17 - Demais Subfunções										
Gestão Ambiental	116.000,00	86.201,76	25.932,33	25.932,33	0,02	59.269,43	25.932,33	0,06	59.269,43	
Preservação e Conservação Ambiental	81.000,00	50.201,76	25.268,85	25.268,85	0,02	24.932,91	25.268,85	0,06	24.932,91	
Controle Ambiental										
Recuperação de Áreas Degradadas										
Recursos Hídricos										

Relatório Resumido de Execução Orçamentária
Prefeitura Municipal de Pedreira - SP (Poder Executivo)
Orçamentos Fiscal e da Seguridade Social
CNPJ:
Exercício: 2026
Período de referência: 1º bimestre



Função/Subfunção - Intra	Execução da Despesa - Intra									
	DOTAÇÃO INICIAL	DOTAÇÃO ATUALIZADA (a)	DESPESAS EMPENHADAS NO BIMESTRE	DESPESAS EMPENHADAS ATÉ O BIMESTRE (b)	% (p/III b)	SALDO (c) = DESPESAS LIQUIDADAS NO BIMESTRE	DESPESAS LIQUIDADAS ATÉ O BIMESTRE (d)	% (p/III d)	SALDO (e) = PAGAR NÃO PROCESSADOS (f)	INSCRITAS EM RESTOS A PAGAR NÃO PROCESSADOS (f)
Meteorologia										
FU18 - Administração Geral	35.000,00	35.000,00	663,48	663,48	0,00	34.336,52	663,48	0,00	34.336,52	
FU18 - Demais Subfunções										
Ciência e Tecnologia										
Desenvolvimento Científico										
Desenvolvimento Tecnológico e Engenharia										
Difusão do Conhecimento Científico e Tecnológico										
FU19 - Administração Geral										
FU19 - Demais Subfunções										
Agricultura	6.000,00	6.000,00	718,47	718,47	0,00	5.281,53	622,08	0,00	5.377,92	
Assistência										
Extensão Rural	1.000,00	1.000,00	351,01	351,01	0,00	648,99	351,01	0,00	648,99	
Irrigação										
Promoção da Produção Agropecuária										
Defesa Agropecuária										
FU20 - Administração Geral	5.000,00	5.000,00	387,46	387,46	0,00	4.632,54	271,07	0,00	4.728,93	
FU20 - Demais Subfunções										
Organização Agrária										
Reforma Agrária										
Colonização										
FU21 - Administração Geral										
FU21 - Demais Subfunções										
Indústria										
Promoção Industrial										
Produção Industrial										
Mineração										
Propriedade Industrial										
Normalização e Qualidade										
FU22 - Administração Geral										
FU22 - Demais Subfunções										
Comércio e Serviços	11.000,00	11.000,00	1.599,92	1.599,92	0,00	9.400,08	1.599,92	0,00	9.400,08	
Promoção Comercial										
Comercialização										
Comércio Exterior										
Serviços Financeiros										
Turismo	10.000,00	10.000,00	621,84	621,84	0,00	9.378,16	621,84	0,00	9.378,16	
FU23 - Administração Geral	1.000,00	1.000,00	978,08	978,08	0,00	21,92	978,08	0,00	21,92	
FU23 - Demais Subfunções										
Comunicações										
Comunicações Postais										
Telecomunicações										
FU24 - Administração Geral										
FU24 - Demais Subfunções										
Energia										
Conservação de Energia										
Energia Elétrica										
Combustíveis Minerais										
Biocombustíveis										
FU25 - Administração Geral										
FU25 - Demais Subfunções										
Transporte	1.000,00	1.000,00	733,56	733,56	0,00	266,44	733,56	0,00	266,44	
Transporte Aéreo										
Transporte Rodoviário										
Transporte Ferroviário										
Transporte Aquaviário										

Relatório Resumido de Execução Orçamentária

Prefeitura Municipal de Pedreira - SP (Poder Executivo)

Orçamentos Fiscal e da Seguridade Social

CNPJ:


Exercício: 2026


Período de referência: 1º bimestre



TESOURO NACIONAL


Função/Subfunção - Intra	Execução da Despesa - Intra										
	DOTAÇÃO INICIAL	DOTAÇÃO ATUALIZADA (a)	DESPESAS EMPENHADAS NO BIMESTRE	DESPESAS EMPENHADAS ATÉ O BIMESTRE (e)	% (p/III b)	SALDO (c) = (e-b)	DESPESAS LIQUIDADAS NO BIMESTRE	DESPESAS LIQUIDADAS ATÉ O BIMESTRE (d)	% (p/III d)	SALDO (e) = (a-d)	INSCRITAS EM RESTOS A PAGAR NÃO PROCESSADOS (f)
Transportes Especiais											
FU26 - Administração Geral	1.000,00	1.000,00	733,56	733,56	0,00	266,44	733,56	733,56	0,00	266,44	
FU26 - Demais Subfunções											
Despacho e Lazer	70.500,00	70.500,00	6.746,06	6.746,06	0,01	63.753,94	6.651,71	6.651,71	0,02	63.848,29	
Desporto de Rendimento											
Desporto Comunitário	70.000,00	70.000,00	6.383,23	6.383,23	0,00	63.616,77	6.383,23	6.383,23	0,01	63.616,77	
Lazer											
FU27 - Administração Geral	500,00	500,00	382,83	382,83	0,00	137,17	288,48	288,48	0,00	231,52	
FU27 - Demais Subfunções											
Energia Especiais											
Refinanciamento da Dívida Interna											
Refinanciamento da Dívida Externa											
Serviço da Dívida Interna											
Serviço da Dívida Externa											
Transferências											
Outros Encargos Especiais											
Transferências para a Educação Básica											
FU28 - Demais Subfunções											
Reserva de Contingência											



 <p>Sistema de Informações Contábeis e Fiscais do Setor Público Brasileiro TESOURO NACIONAL</p>	Relatório Resumido de Execução Orçamentária
	Prefeitura Municipal de Pedreira - SP (Poder Executivo)
	Orçamentos Fiscal e da Seguridade Social
	CNPJ:
	Exercício: 2026
	Período de referência: 1º bimestre

RREO-Anexo 02 | Tabela 2.0 - Demonstrativo da Execução das Despesas por Função/Subfunção

Notas Explicativas	Valores
	28/02/2026
Notas Explicativas	-
Notas Explicativas	



Relatório Resumido de Execução Orçamentária
Prefeitura Municipal de Pedreira - SP (Poder Executivo)
Orçamentos Fiscal e da Seguridade Social
CNPJ:




Exercício: 2026

Período de referência: 1º bimestre

RREO-Anexo 03 | Tabela 3.2 - Demonstrativo da Receita Corrente Líquida - Municípios

Especificação	Evolução da Receita Realizada nos Últimos 12 Meses												TOTAL (ÚLTIMOS 12 MESES)	PREVISÃO ATUALIZADA 2026
	<R6-11>	<R6-10>	<R6-9>	<R6-8>	<R6-7>	<R6-6>	<R6-5>	<R6-4>	<R6-3>	<R6-2>	<R6-1>	<R6-0>		
RECEITAS CORRENTES (I)	22.208.803,46	22.440.021,31	23.500.254,09	21.917.683,57	25.174.686,96	22.555.847,80	24.928.001,77	27.002.545,59	24.603.059,71	32.450.913,00	20.068.038,75	20.581.589,18	306.021.645,49	329.941.956,00
Impostos, Taxas e Contribuições de Melhoria	4.232.009,24	4.487.039,24	4.740.650,33	4.364.571,92	4.695.717,99	5.199.439,51	4.962.482,13	5.483.191,94	5.621.144,37	3.887.194,29	10.050.916,60	10.050.916,60	63.885.783,19	70.240.365,00
IPRU	1.793.487,18	1.779.870,32	1.709.682,33	1.716.983,10	1.904.626,15	1.834.833,09	1.854.032,27	2.008.394,09	1.806.411,27	2.140.429,80	892.663,88	7.657.975,46	26.921.649,80	32.896.120,00
ISS	1.173.113,18	1.082.588,75	1.197.682,03	1.517.257,16	1.545.885,74	1.727.975,03	1.922.975,03	2.104.387,28	1.854.012,96	1.694.012,96	1.476.522,46	19.447.545,58	17.181.460,00	
ITBI	215.927,05	725.030,66	303.791,20	285.737,47	506.332,44	244.281,02	310.710,08	422.713,96	296.036,04	647.841,28	346.148,03	228.631,63	4.532.444,16	3.992.260,00
IRRF	160.207,39	538.803,30	675.222,45	597.262,09	584.337,44	450.016,63	592.440,99	612.881,15	1.003.904,96	1.025.985,22	112.779,39	407.710,66	6.781.522,17	6.788.840,00
Outros Impostos, Taxas e Contribuições de Melhoria	939.974,44	382.845,56	855.091,50	285.922,69	342.299,27	873.130,48	302.622,74	335.051,16	770.385,35	438.780,92	237.483,98	6.022.621,48	9.313.665,00	
Contribuições	255.232,54	272.678,11	288.753,29	259.374,08	246.607,84	262.785,40	274.217,92	251.480,26	299.383,09	268.879,43	278.615,87	286.019,98	3.223.437,89	3.469.982,00
Receita Patrimonial	402.674,85	440.799,71	481.608,57	430.738,99	527.628,80	485.552,45	622.609,51	499.840,36	426.149,70	467.873,32	468.489,75	672.074,64	2.894.863,00	
Rendimentos de Aplicação Financeira	979.256,11	412.726,30	452.777,44	414.659,07	605.238,05	452.398,92	466.111,16	473.674,95	401.811,50	434.394,77	450.260,07	446.421,42	5.289.708,36	2.460.025,00
Outras Receitas Patrimoniais	23.216,44	28.073,47	28.831,13	24.079,92	22.990,15	33.153,33	156.888,35	26.165,44	24.588,20	23.208,55	18.231,68	23.779,42	432.166,28	428.838,00
Receita Agropecuária														
Receita Industrial														
Receita de Serviços	2.200.841,54	2.506.519,77	2.389.654,95	2.385.899,96	2.271.838,80	2.493.335,16	2.528.709,08	2.753.621,41	2.722.141,70	3.119.880,29	2.605.154,20	2.527.254,12	30.684.370,08	32.428.650,00
Transferências Correntes	14.073.400,09	15.130.629,27	15.852.118,73	14.378.603,98	17.202.202,27	13.866.646,91	16.386.616,65	17.945.067,91	15.260.958,00	22.578.000,94	21.822.823,48	16.138.446,04	201.045.863,03	217.482.600,00
Outras Receitas Correntes	4.269.688,23	4.596.312,31	3.659.500,81	3.873.102,60	3.772.946,17	4.255.815,15	5.190.665,35	3.658.809,69	3.279.742,52	4.561.899,16	3.461.730,64	6.799.253,54	69.792.258,22	69.654.660,00
Outras Receitas Correntes	1.519.688,64	1.540.377,86	1.433.201,94	335.038,24	463.172,39	438.789,47	474.544,64	439.139,27	362.864,07	399.345,46	5.190.207,07	2.040.841,41	14.984.111,03	15.233.700,00
Outras Receitas Correntes	398,63	26,57	20,83	596,92	486,94	3.813,46	1.971,00	1.607,50	1.607,50	1.607,50	1.607,50	1.607,50	403.965,56	12.607,00
Transferências de LC nº 61/1989	31.010,64	33.032,63	26.510,46	33.742,30	31.172,65	27.537,43	33.525,94	33.016,2	30.740,29	35.310,88	33.526,31	32.171,17	381.384,22	346.698,00
Transferências do FUNDEB	2.678.652,21	3.068.988,11	2.819.676,01	2.130.344,40	3.330.932,09	2.612.638,93	3.051.401,24	2.885.548,93	2.512.704,98	4.067.778,56	3.710.869,35	2.360.944,10	35.218.941,91	36.100.000,00
Outras Transferências Correntes	2.225.169,85	2.260.254,78	2.000.124,41	3.229.868,71	2.056.897,54	2.295.830,72	2.177.448,65	6.869.040,88	3.468.599,26	3.543.450,88	2.600.866,21	2.346.221,40	34.724.038,29	35.205.075,00
Outras Receitas Correntes	112.935,50	113.851,40	67.689,22	90.838,28	131.030,96	148.988,17	143.366,48	159.844,00	164.600,94	205.435,35	195.653,16	129.771,10	1.681.195,66	2.325.106,00
DEDUÇÕES (II)	1.954.337,01	1.984.216,16	2.148.676,81	1.803.889,45	1.870.317,26	1.811.635,39	1.812.296,42	1.678.022,03	1.871.856,75	2.484.459,98	3.064.331,98	2.304.379,21	24.796.317,95	27.744.665,00
Contrib. de Serviço para o Plano de Previdência														
Contribuições Financeiras entre Regimes Previdenciários														
Rendimentos de Aplicações de Recursos Previdenciários														
Dedução de Receita para Formação de FUNDEB	1.954.337,01	1.984.216,16	2.148.676,81	1.803.889,45	1.870.317,26	1.811.635,39	1.812.296,42	1.678.022,03	1.871.856,75	2.484.459,98	3.064.331,98	2.304.379,21	24.796.317,95	27.744.665,00
RECEITA CORRENTE LÍQUIDA (III) = (I - II)	20.254.466,45	20.455.805,15	21.351.577,28	20.114.094,12	22.904.369,80	20.744.212,21	23.115.705,35	25.114.622,96	21.731.202,96	29.966.054,02	26.003.707,17	27.277.210,97	281.226.327,94	301.096.901,00
RECEITA CORRENTE LÍQUIDA AJUSTADA PARA CÁLCULO DOS LIMITES DE ENDIVIDAMENTO (IV) = (III - IV)	20.254.466,45	20.455.805,15	21.351.577,28	20.114.094,12	22.904.369,80	20.744.212,21	23.115.705,35	25.114.622,96	21.731.202,96	29.966.054,02	26.003.707,17	27.277.210,97	279.625.327,94	301.096.901,00
(-) Transferências de União relativas a remuneração dos agentes comunitários de saúde e de combate às endemias (CF, Lei nº 9.782/1999)													0,00	
(-) Outras Transferências de União (CF, Lei nº 9.782/1999)													0,00	
RECEITA CORRENTE LÍQUIDA AJUSTADA PARA CÁLCULO DOS LIMITES DA DESPESA COM PESSOAL (V) = (V - VI - VII - VIII)	20.254.466,45	20.455.805,15	21.351.577,28	20.114.094,12	22.904.369,80	20.744.212,21	23.115.705,35	25.114.622,96	21.731.202,96	29.966.054,02	26.003.707,17	27.277.210,97	279.625.327,94	301.096.901,00

 <p>Sistema de Informações Contábeis e Fiscais do Setor Público Brasileiro</p> <p>TESOURO NACIONAL</p>	Relatório Resumido de Execução Orçamentária
	Prefeitura Municipal de Pedreira - SP (Poder Executivo)
	Orçamentos Fiscal e da Seguridade Social
	CNPJ:
	Exercício: 2026
	Período de referência: 1º bimestre

RREO-Anexo 03 | Tabela 3.2 - Demonstrativo da Receita Corrente Líquida - Municípios

Notas Explicativas	Valores
	28/02/2026
Notas Explicativas	-
Notas Explicativas	-


RREO-Anexo 04 | Tabela 4 - Demonstrativo das Receitas e Despesas Previdenciárias


Receitas Previdenciárias - RPPS - Fundo em Capitalização (Plano Previdenciário)	Execução da Receita	
	PREVISÃO ATUALIZADA (a)	RECEITAS REALIZADAS ATÉ O BIMESTRE (b)
Receitas	-	-
RECEITAS CORRENTES (I)		
Receita de Contribuições dos Segurados		
Ativo		
Inativo		
Pensionista		
Receita de Contribuições Patronais		
Ativo		
Inativo		
Pensionista		
Receita Patrimonial		
Receitas Imobiliárias		
Receitas de Valores Mobiliários		
Outras Receitas Patrimoniais		
Receita de Serviços		
Outras Receitas Correntes		
Compensação Financeira entre os Regimes		
Receita de Aportes Periódicos para Amortização de Déficit Atuarial do RPPS (II)		
Demais Receitas Correntes		
RECEITAS DE CAPITAL (III)		
Alienação de Bens, Direitos e Ativos		
Amortização de Empréstimos		
Outras Receitas de Capital		
TOTAL DAS RECEITAS DO FUNDO EM CAPITALIZAÇÃO (IV) = (I + III - II)		

 <p>Sistema de Informações Contábeis e Fiscais do Setor Público Brasileiro TESOURO NACIONAL</p>	<p>Relatório Resumido de Execução Orçamentária</p>
	<p>Prefeitura Municipal de Pedreira - SP (Poder Executivo)</p>
	<p>Orçamentos Fiscal e da Seguridade Social</p>
	<p>CNPJ:</p>
	<p>Exercício: 2026</p>
<p>Período de referência: 1º bimestre</p>	

RREO-Anexo 04 | Tabela 4 - Demonstrativo das Receitas e Despesas Previdenciárias

	Despesas Previdenciárias - RPPS - Fundo em Capitalização (Plano Previdenciário)	Execução da Despesa			INSCRITAS EM RESTOS A PAGAR NÃO PROCESSADOS NO EXERCÍCIO (g)
		DOTAÇÃO ATUALIZADA (c)	DESPESAS EMPENHADAS ATÉ O BIMESTRE (d)	DESPESAS LIQUIDADAS ATÉ O BIMESTRE (e)	
Despesas					
Benefícios					
Aposentadorias					
Pensões por Morte					
Outras Despesas Previdenciárias					
Compensação Financeira entre os Regimes					
Demais Despesas Previdenciárias					
TOTAL DAS DESPESAS DO FUNDO EM CAPITALIZAÇÃO (V)					
RESULTADO PREVIDENCIÁRIO - FUNDO EM CAPITALIZAÇÃO (VI) = (IV - V)					



 <p>Sistema de Informações Contábeis e Fiscais do Setor Público Brasileiro TESOURO NACIONAL</p>	Relatório Resumido de Execução Orçamentária
	Prefeitura Municipal de Pedreira - SP (Poder Executivo)
	Orçamentos Fiscal e da Seguridade Social
	CNPJ:
	Exercício: 2026
	Período de referência: 1º bimestre

RREO-Anexo 04 | Tabela 4 - Demonstrativo das Receitas e Despesas Previdenciárias

Recursos RPPS Arrecadados em Exercícios Anteriores	Previsão Orçamentária PREVISÃO ORÇAMENTÁRIA
Recursos RPPS Arrecadados em Exercícios Anteriores	-
VALOR	

RREO-Anexo 04 | Tabela 4 - Demonstrativo das Receitas e Despesas Previdenciárias

Reserva Orçamentária do RPPS	Previsão Orçamentária PREVISÃO ORÇAMENTÁRIA
Reserva Orçamentária do RPPS	-
VALOR	

RREO-Anexo 04 | Tabela 4 - Demonstrativo das Receitas e Despesas Previdenciárias

Aportes de Recursos para o Fundo em Capitalização do RPPS	Aportes de Recursos APORTES REALIZADOS
Aportes de Recursos para o Fundo em Capitalização do RPPS	-
Plano de Amortização - Contribuição Patronal Suplementar	
Plano de Amortização - Aporte Periódico de Valores Predefinidos	
Outros Aportes para o RPPS	
Recursos para Cobertura de Déficit Financeiro	

RREO-Anexo 04 | Tabela 4 - Demonstrativo das Receitas e Despesas Previdenciárias

Bens e Direitos do RPPS (Fundo em Capitalização)	Período de Referência SALDO ATUAL
Bens e Direitos do RPPS (Fundo em Capitalização)	-
Caixa e Equivalentes de Caixa	
Investimentos e Aplicações	
Outros Bens e Direitos	


RREO-Anexo 04 | Tabela 4 - Demonstrativo das Receitas e Despesas Previdenciárias


Receitas Previdenciárias - RPPS - Fundo em Repartição (Plano Financeiro)	Execução da Receita	
	PREVISÃO ATUALIZADA (a)	RECEITAS REALIZADAS ATÉ O BIMESTRE (b)
Receitas	-	-
RECEITAS CORRENTES (VII)		
Receita de Contribuições dos Segurados		
Ativo		
Inativo		
Pensionista		
Receita de Contribuições Patronais		
Ativo		
Inativo		
Pensionista		
Receita Patrimonial		
Receitas Imobiliárias		
Receitas de Valores Mobiliários		
Outras Receitas Patrimoniais		
Receita de Serviços		
Outras Receitas Correntes		
Compensação Financeira entre os Regimes		
Demais Receitas Correntes		
RECEITAS DE CAPITAL (VIII)		
Alienação de Bens, Direitos e Ativos		
Amortização de Empréstimos		
Outras Receitas de Capital		
TOTAL DAS RECEITAS DO FUNDO EM REPARTIÇÃO (IX) = (VII + VIII)		

 <p>Sistema de Informações Contábeis e Fiscais do Setor Público Brasileiro TESOURO NACIONAL</p>	Relatório Resumido de Execução Orçamentária
	Prefeitura Municipal de Pedreira - SP (Poder Executivo)
	Orçamentos Fiscal e da Seguridade Social
	CNPJ:
	Exercício: 2026
Período de referência: 1º bimestre	

RREO-Anexo 04 | Tabela 4 - Demonstrativo das Receitas e Despesas Previdenciárias

	Despesas Previdenciárias - RPPS - Fundo em Repartição (Plano Financeiro)	Execução da Despesa				
		DOTAÇÃO ATUALIZADA (c)	DESPESAS EMPENHADAS ATÉ O BIMESTRE (d)	DESPESAS LIQUIDADAS ATÉ O BIMESTRE (e)	DESPESAS PAGAS ATÉ O BIMESTRE (f)	INSCRITAS EM RESTOS A PAGAR NÃO PROCESSADOS NO EXERCÍCIO (g)
Despesas						
Benefícios						
Aposentadorias						
Pensões por Morte						
Outras Despesas Previdenciárias						
Compensação Financeira entre os Regimes						
Demais Despesas Previdenciárias						
TOTAL DAS DESPESAS DO FUNDO EM REPARTIÇÃO (X)						
RESULTADO PREVIDENCIÁRIO - FUNDO EM REPARTIÇÃO (XI) = (IX - X)						



 <p>Sistema de Informações Contábeis e Fiscais do Setor Público Brasileiro</p> <p>TESOURO NACIONAL</p>	Relatório Resumido de Execução Orçamentária
	Prefeitura Municipal de Pedreira - SP (Poder Executivo)
	Orçamentos Fiscal e da Seguridade Social
	CNPJ:
	Exercício: 2026
	Período de referência: 1º bimestre

RREO-Anexo 04 | Tabela 4 - Demonstrativo das Receitas e Despesas Previdenciárias


Aportes de Recursos para o Fundo em Repartição do RPPS	Aportes de Recursos
	APORTES REALIZADOS
Aportes de Recursos para o Fundo em Repartição do RPPS	-
Recursos para Cobertura de Insuficiências Financeiras	
Recursos para Formação de Reserva	

RREO-Anexo 04 | Tabela 4 - Demonstrativo das Receitas e Despesas Previdenciárias

Bens e Direitos do RPPS (Fundo em Repartição)	Período de Referência
	SALDO ATUAL
Bens e Direitos do RPPS (Fundo em Repartição)	-
Caixa e Equivalentes de Caixa	
Investimentos e Aplicações	
Outros Bens e Direitos	


RREO-Anexo 04 | Tabela 4 - Demonstrativo das Receitas e Despesas Previdenciárias


Receitas da Administração - RPPS	Execução da Receita	
	PREVISÃO ATUALIZADA (a)	RECEITAS REALIZADAS ATÉ O BIMESTRE (b)
Receitas da Administração - RPPS	-	-
RECEITAS CORRENTES		
TOTAL DAS RECEITAS DA ADMINISTRAÇÃO RPPS - (XII)		

 <p>Sistema de Informações Contábeis e Fiscais do Setor Público Brasileiro TESOURO NACIONAL</p>	Relatório Resumido de Execução Orçamentária
	Prefeitura Municipal de Pedreira - SP (Poder Executivo)
	Orçamentos Fiscal e da Seguridade Social
	CNPJ:
	Exercício: 2026
Período de referência: 1º bimestre	

RREO-Anexo 04 | Tabela 4 - Demonstrativo das Receitas e Despesas Previdenciárias

	Despesas da Administração - RPPS	Execução da Despesa				
		DOTAÇÃO ATUALIZADA (c)	DESPESAS EMPENHADAS ATÉ O BIMESTRE (d)	DESPESAS LIQUIDADAS ATÉ O BIMESTRE (e)	DESPESAS PAGAS ATÉ O BIMESTRE (f)	INSCRITAS EM RESTOS A PAGAR NÃO PROCESSADOS NO EXERCÍCIO (g)
Despesas da Administração - RPPS						
DESPESAS CORRENTES (XII)						
Pessoal e Encargos Sociais						
Demais Despesas Correntes						
DESPESAS DE CAPITAL (XIV)						
TOTAL DAS DESPESAS DA ADMINISTRAÇÃO RPPS (XV) = (XIII + XIV)						
RESULTADO DA ADMINISTRAÇÃO RPPS (XVI) = (XII - XV)						



 <p>Sistema de Informações Contábeis e Fiscais do Setor Público Brasileiro</p> <p>TESOURO NACIONAL</p>	Relatório Resumido de Execução Orçamentária
	Prefeitura Municipal de Pedreira - SP (Poder Executivo)
	Orçamentos Fiscal e da Seguridade Social
	CNPJ:
	Exercício: 2026
	Período de referência: 1º bimestre

RREO-Anexo 04 | Tabela 4 - Demonstrativo das Receitas e Despesas Previdenciárias

Bens e Direitos - Administração do RPPS	Período de Referência
	SALDO ATUAL
Bens e Direitos - Administração do RPPS	-
Caixa e Equivalentes de Caixa	
Investimentos e Aplicações	
Outros Bens e Direitos	


RREO-Anexo 04 | Tabela 4 - Demonstrativo das Receitas e Despesas Previdenciárias


Receitas Previdenciárias (Benefícios Mantidos Pelo Tesouro)	Execução da Receita	
	PREVISÃO ATUALIZADA (a)	RECEITAS REALIZADAS ATÉ O BIMESTRE (b)
Receitas Previdenciárias (Benefícios Mantidos Pelo Tesouro)	-	-
Contribuições dos Servidores		
Demais Receitas Previdenciárias		
TOTAL DAS RECEITAS (BENEFÍCIOS MANTIDOS PELO TESOURO) (XVII)		

 <p>Sistema de Informações Contábeis e Fiscais do Setor Público Brasileiro</p> <p>TESOURO NACIONAL</p>	<p>Relatório Resumido de Execução Orçamentária</p> <p>Prefeitura Municipal de Pedreira - SP (Poder Executivo)</p> <p>Orçamentos Fiscal e da Seguridade Social</p> <p>CNPJ:</p> <p>Exercício: 2026</p> <p>Período de referência: 1º bimestre</p>

RREO-Anexo 04 | Tabela 4 - Demonstrativo das Receitas e Despesas Previdenciárias

	DOTAÇÃO ATUALIZADA (c)	Execução da Despesa			INSCRITAS EM RESTOS A PAGAR NÃO PROCESSADOS NO EXERCÍCIO (g)
		DESPESAS EMPENHADAS ATÉ O BIMESTRE (d)	DESPESAS LIQUIDADAS ATÉ O BIMESTRE (e)	DESPESAS PAGAS ATÉ O BIMESTRE (f)	
Despesas Previdenciárias (Benefícios Mantidos Pelo Tesouro)	-	-	-	-	-
Despesas Previdenciárias (Benefícios Mantidos Pelo Tesouro)					
Aposentadorias					
Pensões					
Outras Despesas Previdenciárias					
TOTAL DAS DESPESAS (BENEFÍCIOS MANTIDOS PELO TESOUREO) (XV/II)					
RESULTADO DOS BENEFÍCIOS MANTIDOS PELO TESOUREO (XIX) = (XVII) - (XV/II)					



 <p>Sistema de Informações Contábeis e Fiscais do Setor Público Brasileiro</p> <p>TESOURO NACIONAL</p>	Relatório Resumido de Execução Orçamentária
	Prefeitura Municipal de Pedreira - SP (Poder Executivo)
	Orçamentos Fiscal e da Seguridade Social
	CNPJ:
	Exercício: 2026
	Período de referência: 1º bimestre

RREO-Anexo 04 | Tabela 4 - Demonstrativo das Receitas e Despesas Previdenciárias

Notas Explicativas	Valores
	28/02/2026
Notas Explicativas	-
Notas Explicativas	-


RREO-Anexo 06 | Tabela 6.3 - Demonstrativo dos Resultados Primário e Nominal - Municípios

Cálculo Acima da Linha - Receitas Primárias	Receita Orçamentária	
	PREVISÃO ATUALIZADA	Até o Bimestre / 2026 RECEITAS REALIZADAS (a)
Cálculo Acima da Linha - Receitas Primárias	-	-
RECEITAS CORRENTES (EXCETO FONTES RPPS) (I)	303.588.901,00	53.459.541,66
Impostos, Taxas e Contribuições de Melhoria	70.240.365,00	13.938.110,89
IPTU	32.966.120,00	8.550.039,14
ISS	17.181.460,00	3.774.841,67
ITBI	3.992.280,00	574.779,66
IRRF	6.786.840,00	520.490,05
Outros Impostos, Taxas e Contribuições de Melhoria	9.313.665,00	517.960,37
Contribuições	3.469.982,00	564.635,85
Receita Patrimonial	2.894.863,00	937.698,59
Aplicações Financeiras (II)	2.466.025,00	895.687,49
Outras Receitas Patrimoniais	428.838,00	42.011,10
Transferências Correntes	189.737.935,00	32.382.660,23
Cota-Parte do FPM	57.446.808,00	9.753.557,55
Cota-Parte do ICMS	48.411.648,00	5.448.745,75
Cota-Parte do IPVA	12.186.960,00	6.218.452,69
Cota-Parte do ITR	10.085,60	1.513,59
Transferências da LC nº 61/1989	277.358,40	52.559,59
Transferências do FUNDEB	36.100.000,00	6.060.943,45
Outras Transferências Correntes	35.305.075,00	4.846.887,61
Demais Receitas Correntes	37.245.756,00	5.636.436,10
Outras Receitas Financeiras (III)	10.000,00	-
Receitas Correntes Restantes	37.235.756,00	5.636.436,10
RECEITAS PRIMÁRIAS CORRENTES (EXCETO FONTES RPPS) (IV) = (I - (II + III))	301.112.876,00	52.563.854,17
RECEITAS PRIMÁRIAS CORRENTES (COM FONTES RPPS) (V)		
RECEITAS NÃO PRIMÁRIAS CORRENTES (COM FONTES RPPS) (VI)		
RECEITAS DE CAPITAL (EXCETO FONTES RPPS) (VII)	19.388.287,90	234.429,80
Operações de Crédito (VIII)		
Amortização de Empréstimos (IX)		
Alienação de Bens	3.677.100,00	
Receitas de Alienação de Investimentos Temporários (X)		
Receitas de Alienação de Investimentos Permanentes (XI)		
Outras Alienações de Bens	3.677.100,00	
Transferências de Capital	15.711.187,90	234.429,80
Convênios	15.312.197,90	234.429,80
Outras Transferências de Capital	398.990,00	
Outras Receitas de Capital		
Outras Receitas de Capital Não Primárias (XII)		
Outras Receitas de Capital Primárias		
RECEITAS PRIMÁRIAS DE CAPITAL (EXCETO FONTES RPPS) (XIII) = (VII - (VIII + IX + X + XI + XII))	19.388.287,90	234.429,80
RECEITAS PRIMÁRIAS DE CAPITAL (COM FONTES RPPS) (XIV)		
RECEITAS NÃO PRIMÁRIAS DE CAPITAL (COM FONTES RPPS) (XV)		
RECEITA PRIMÁRIA TOTAL (XVI) = (IV + V + XIII + XIV)	320.501.163,90	52.798.283,97
RECEITA PRIMÁRIA TOTAL (EXCETO FONTES RPPS) (XVII) = (IV + XIII)	320.501.163,90	52.798.283,97

 <p>Sistema de Informações Contábeis e Fiscais do Setor Público Brasileiro Tesouro Nacional</p>	Relatório Resumido de Execução Orçamentária	
	Prefeitura Municipal de Pedreira - SP (Poder Executivo)	
	Orçamentos Fiscal e da Seguridade Social	
	CNPJ:	
	Exercício: 2026	
Período de referência: 1º bimestre		

RREO-Anexo 06 | Tabela 6.3 - Demonstrativo dos Resultados Primário e Nominal - Municípios

Cálculo Acima da Linha - Despesas Primárias	Despesa Orçamentária					RESTOS A PAGAR NÃO PROCESSADOS LIQUIDADOS	PAGOS (c)
	DOTAÇÃO ATUALIZADA	DESPESAS EMPENHADAS	DESPESAS LIQUIDADAS	DESPESAS PAGAS (a)	RESTOS A PAGAR PROCESSADOS PAGOS (b)		
Cálculo Acima da Linha - Despesas Primárias							
DESPESAS CORRENTES (EXCETO FONTES RPPS) (XVII)	281.516.352,08	116.205.400,05	40.687.767,66	27.976.745,76	3.309.288,72	1.983.360,80	1.572.507,43
Pessoal e Encargos Sociais	107.881.985,59	19.668.346,29	17.663.972,83	8.783.436,00		835.581,09	
Juros e Encargos da Dívida (XIX)	395.000,00	120.000,00	17.939,79	17.939,79			
Outras Despesas Correntes	173.239.366,49	96.417.053,76	22.985.855,04	19.175.369,97	2.473.707,63	1.983.360,80	1.572.507,43
DESPESAS PRIMÁRIAS CORRENTES (EXCETO FONTES RPPS) (XX) = (XVII - XIX)	281.121.352,08	116.085.400,05	40.669.827,87	27.958.805,97	3.309.288,72	1.983.360,80	1.572.507,43
DESPESAS PRIMÁRIAS CORRENTES (COM FONTES RPPS) (XXI)							
DESPESAS NÃO PRIMÁRIAS CORRENTES (COM FONTES RPPS) (XXII)	50.713.446,05	12.301.981,12	2.408.171,69	2.220.545,14	145.995,24	436.296,09	261.094,64
DESPESAS DE CAPITAL (EXCETO FONTES RPPS) (XXIII)	39.159.446,05	3.277.883,11	340.177,64	152.551,09	145.995,24	436.296,09	261.094,64
Investimentos							
Inversões Financeiras							
Concessão de Empréstimos e Financiamentos (XXIV)							
Aquisição de Título de Capital já Integralizado (XXV)							
Aquisição de Título de Crédito (XXVI)							
Demais Inversões Financeiras							
Amortização da Dívida (XXVII)	11.554.000,00	9.024.095,01	2.067.994,05	2.067.994,05			
DESPESAS PRIMÁRIAS DE CAPITAL (EXCETO FONTES RPPS) (XXVIII) = (XXIII - (XXIV + XXV + XXVI + XXVII))	39.159.446,05	3.277.883,11	340.177,64	152.551,09	145.995,24	436.296,09	261.094,64
RESERVA DE CONTINGÊNCIA (XXIX)	3.000.000,00						
DESPESAS PRIMÁRIAS DE CAPITAL (COM FONTES RPPS) (XXX)							
DESPESAS NÃO PRIMÁRIAS DE CAPITAL (COM FONTES RPPS) (XXXI)							
DESPESA PRIMÁRIA TOTAL (XXXII) = (XX + XXI + XXVIII + XXIX + XXX)	323.280.798,13	119.383.283,16	41.010.005,51	28.111.357,06	3.455.283,96	2.419.658,89	1.833.602,07
DESPESA PRIMÁRIA TOTAL (EXCETO FONTES RPPS) (XXXIII) = (XX + XXVIII + XXIX)	323.280.798,13	119.383.283,16	41.010.005,51	28.111.357,06	3.455.283,96	2.419.658,89	1.833.602,07

 <p>Sistema de Informações Contábeis e Fiscais do Setor Público Brasileiro</p> <p>TESOURO NACIONAL</p>	Relatório Resumido de Execução Orçamentária
	Prefeitura Municipal de Pedreira - SP (Poder Executivo)
	Orçamentos Fiscal e da Seguridade Social
	CNPJ:
	Exercício: 2026
	Período de referência: 1º bimestre

RREO-Anexo 06 | Tabela 6.3 - Demonstrativo dos Resultados Primário e Nominal - Municípios

Resultado Primário - Acima da Linha	Até o Bimestre / 2026	
	VALOR	
Resultado Primário - Acima da Linha	-	
RESULTADO PRIMÁRIO (COM RPPS) - Acima da Linha (XXXIV) = (XVIa - (XXXIIa + XXXIIb + XXXIIc))		19.398.040,88
RESULTADO PRIMÁRIO (SEM RPPS) - Acima da Linha (XXXV) = (XVIIa - (XXXIIIa + XXXIIIb + XXXIIIc))		19.398.040,88

RREO-Anexo 06 | Tabela 6.3 - Demonstrativo dos Resultados Primário e Nominal - Municípios

Meta Fiscal para o Resultado Primário	Meta Fixada na LDO	
	VALOR CORRENTE	
Meta Fiscal para o Resultado Primário	-	
Meta fixada no Anexo de Metas Fiscais da LDO para o exercício de referência		3.913.929,65

RREO-Anexo 06 | Tabela 6.3 - Demonstrativo dos Resultados Primário e Nominal - Municípios

Juros Nominais	Até o Bimestre / 2026	
	VALOR INCORRIDO	
Juros Nominais	-	
Juros, Encargos e Variações Monetárias Ativos (Exceto RPPS) (XXXVI)		888.339,26
Juros, Encargos e Variações Monetárias Passivos (Exceto RPPS) (XXXVII)		120.000,00

RREO-Anexo 06 | Tabela 6.3 - Demonstrativo dos Resultados Primário e Nominal - Municípios

Resultado Nominal - Acima da Linha	Até o Bimestre / 2026	
	VALOR	
Resultado Nominal - Acima da Linha	-	
RESULTADO NOMINAL (SEM RPPS) - Acima da Linha (XXXVIII) = XXXV + (XXXVI - XXXVII)		20.166.380,14

RREO-Anexo 06 | Tabela 6.3 - Demonstrativo dos Resultados Primário e Nominal - Municípios

Cálculo Abaixo da Linha - Resultado Nominal	Saldo	
	Em 31/12/2025 (a)	Até o Bimestre 2026 (b)
Cálculo Abaixo da Linha - Resultado Nominal	-	-
DÍVIDA CONSOLIDADA (XXXIX)	70.600.938,59	61.561.714,31
DEDUÇÕES (XL)	35.966.274,31	56.504.096,15
Disponibilidade de Caixa	34.720.593,31	55.258.415,15
Disponibilidade de Caixa Bruta	40.660.538,81	59.721.801,96
(-) Restos a Pagar Processados (XLI)	3.744.055,61	2.646.064,18
(-) Depósitos Restituíveis e Valores Vinculados	2.195.889,89	1.817.322,63
Demais Haveres Financeiros	1.245.681,00	1.245.681,00
DÍVIDA CONSOLIDADA LÍQUIDA (XLII) = (XXXIX - XL)	34.634.664,28	5.057.618,16

RREO-Anexo 06 | Tabela 6.3 - Demonstrativo dos Resultados Primário e Nominal - Municípios


Resultado Nominal - Abaixo da Linha	Até o Bimestre / 2026	
	VALOR	
Resultado Nominal - Abaixo da Linha	-	
RESULTADO NOMINAL (SEM RPPS) - Abaixo da Linha (XLIII) = (XLIIa - XLIIb)		29.577.046,12

RREO-Anexo 06 | Tabela 6.3 - Demonstrativo dos Resultados Primário e Nominal - Municípios

Meta Fiscal para o Resultado Nominal	Meta Fixada na LDO	
	VALOR CORRENTE	
Meta Fiscal para o Resultado Nominal	-	
Meta fixada no Anexo de Metas Fiscais da LDO para o exercício de referência		0,00

RREO-Anexo 06 | Tabela 6.3 - Demonstrativo dos Resultados Primário e Nominal - Municípios

Ajuste Metodológico	Até o Bimestre / 2026	
	VALOR	
Ajuste Metodológico	-	
VARIAÇÃO DO SALDO DE RPP (XLIV) = (XLIIb - XLIIa)		-1.097.991,43
RECEITA DE ALIENAÇÃO DE INVESTIMENTOS PERMANENTES (XLV) = (XI)		
VARIAÇÃO CAMBIAL (XLVI)		
VARIAÇÃO DO SALDO DE PRECATORIOS INTEGRANTES DA DC (XLVII)		
VARIAÇÃO DO SALDO DAS DEMAIS OBRIGAÇÕES INTEGRANTES DA DC (XLVIII)		
OUTROS AJUSTES (XLIX)		
RESULTADO NOMINAL (SEM RPPS) AJUSTADO - Abaixo da Linha (L) = (XLIII + (XLIV - XLV - XLVI + XLVII + XLVIII) +/- (XLIX))		28.479.054,69

 <p>Sistema de Informações Contábeis e Fiscais do Setor Público Brasileiro</p> <p>TESOURO NACIONAL</p>	Relatório Resumido de Execução Orçamentária
	Prefeitura Municipal de Pedreira - SP (Poder Executivo)
	Orçamentos Fiscal e da Seguridade Social
	CNPJ:
	Exercício: 2026
Período de referência: 1º bimestre	

RREO-Anexo 06 | Tabela 6.3 - Demonstrativo dos Resultados Primário e Nominal - Municípios


Resultado Primário - Abaixo da Linha	Até o Bimestre / 2026
	VALOR
Resultado Primário - Abaixo da Linha	-
RESULTADO PRIMÁRIO (SEM RPPS) - Abaixo da Linha (LI) = (L) - (XXXVI - XXXVII)	27.710.715,43


RREO-Anexo 06 | Tabela 6.3 - Demonstrativo dos Resultados Primário e Nominal - Municípios

Informações Adicionais	PREVISÃO ORÇAMENTÁRIA
	PREVISÃO ORÇAMENTÁRIA
Informações Adicionais	-
SALDO DE EXERCÍCIOS ANTERIORES	7.487.977,23
Recursos Arrecadados em Exercícios Anteriores - RPPS	
Superávit Financeiro Utilizado para Abertura e Reabertura de Créditos Adicionais	7.487.977,23
RESERVA ORÇAMENTÁRIA DO RPPS	

RREO-Anexo 06 | Tabela 6.3 - Demonstrativo dos Resultados Primário e Nominal - Municípios

Notas Explicativas	Valores
	28/02/2026
Notas Explicativas	-
Notas Explicativas	



 <p>Sistema de Informações Contábeis e Fiscais do Setor Público Brasileiro</p> <p>TESOURO NACIONAL</p>	Relatório Resumido de Execução Orçamentária
	Prefeitura Municipal de Pedreira - SP (Poder Executivo)
	Orçamentos Fiscal e da Seguridade Social
	CNPJ:
	Exercício: 2026
Período de referência: 1º bimestre	

RREO-Anexo 07 | Tabela 7.0 - Demonstrativo dos Restos à Pagar por Poder e Órgão - Municípios

Notas Explicativas	Valores
	28/02/2026
Notas Explicativas	-
Notas Explicativas	-

RREO-Anexo 13 | Tabela 13.0 - Demonstrativo das Parcerias Público-Privadas

Impactos das Contratações de PPP	Especificação de PPP	
	SALDO TOTAL EM 31 DE DEZEMBRO DO EXERCÍCIO ANTERIOR	SALDO FINAL ATÉ O BIMESTRE
Impactos das Contratações de PPP	-	-
TOTAL DE ATIVOS		
Ativos Constituídos pela SPE		
TOTAL DE PASSIVOS		
Obrigações decorrentes de Ativos Constituídos pela SPE		
Provisões de PPP		
Outros Passivos		
ATOS POTENCIAIS PASSIVOS		
Obrigações Contratuais		
Riscos não Provisionados		
Garantias Concedidas		
Outros Passivos Contingentes		

 <p>Sistema de Informações Contábeis e Fiscais do Setor Público Brasileiro</p>	Relatório Resumido de Execução Orçamentária	
	Prefeitura Municipal de Pedreira - SP (Poder Executivo)	
	Orçamentos Fiscal e da Seguridade Social	
	CNPJ:	
	Exercício: 2026	
	Período de referência: 1º bimestre	

RREO-Anexo 13 | Tabela 13.0 - Demonstrativo das Parcerias Público-Privadas | Do Ente Federado, exceto estatais não dependentes - Contratadas (I.1)

Despesas de PPP Do Ente Federado, exceto estatais não dependentes - Contratadas (I.1)	Despesas de PPP										
	EXERCÍCIO ANTERIOR	EXERCÍCIO CORRENTE (EC)	<EC + 1>	<EC + 2>	<EC + 3>	<EC + 4>	<EC + 5>	<EC + 6>	<EC + 7>	<EC + 8>	<EC + 9>

RREO-Anexo 13 | Tabela 13.0 - Demonstrativo das Parcerias Público-Privadas | Do Ente Federado, exceto estatais não dependentes - A Contratar (I.2)

Despesas de PPP Do Ente Federado, exceto estatais não dependentes - A Contratar (I.2)	Despesas de PPP										
	EXERCÍCIO ANTERIOR	EXERCÍCIO CORRENTE (EC)	<EC + 1>	<EC + 2>	<EC + 3>	<EC + 4>	<EC + 5>	<EC + 6>	<EC + 7>	<EC + 8>	<EC + 9>

RREO-Anexo 13 | Tabela 13.0 - Demonstrativo das Parcerias Público-Privadas | Das Estatais Não-Dependentes (II.1)


Despesas de PPP das Estatais Não-dependentes - Contratadas (II.1)	Despesas de PPP										
	EXERCÍCIO ANTERIOR	EXERCÍCIO CORRENTE (EC)	<EC + 1>	<EC + 2>	<EC + 3>	<EC + 4>	<EC + 5>	<EC + 6>	<EC + 7>	<EC + 8>	<EC + 9>

RREO-Anexo 13 | Tabela 13.0 - Demonstrativo das Parcerias Público-Privadas | Das Estatais Não Dependentes - A Contratar (II.2)

Despesas de PPP das Estatais Não-dependentes - A Contratar (II.2)	Despesas de PPP										
	EXERCÍCIO ANTERIOR	EXERCÍCIO CORRENTE (EC)	<EC + 1>	<EC + 2>	<EC + 3>	<EC + 4>	<EC + 5>	<EC + 6>	<EC + 7>	<EC + 8>	<EC + 9>

RREO-Anexo 13 | Tabela 13.0 - Demonstrativo das Parcerias Público-Privadas

Total das Despesas de PPP	Despesas de PPP										
	EXERCÍCIO ANTERIOR	EXERCÍCIO CORRENTE (EC)	<EC + 1>	<EC + 2>	<EC + 3>	<EC + 4>	<EC + 5>	<EC + 6>	<EC + 7>	<EC + 8>	<EC + 9>
TOTAL DAS DESPESAS DE PPP DO ENTE FEDERADO (I) = (I.1 + I.2)											
TOTAL DAS DESPESAS DE PPP DAS ESTATAIS NÃO-DEPENDENTES (II) = (II.1 + II.2)											
TOTAL DAS DESPESAS DE PPP (III) = (I + II)											
RECEITA CORRENTE LÍQUIDA (RCL) (IV)											
TOTAL DAS DESPESAS CONSIDERADAS PARA O LIMITE = (I)											
TOTAL DAS DESPESAS CONSIDERADAS PARA O LIMITE/ RCL (%) (V) = (I / IV)											

 <p>Sistema de Informações Contábeis e Fiscais do Setor Público Brasileiro</p> <p>TESOURO NACIONAL</p>	Relatório Resumido de Execução Orçamentária
	Prefeitura Municipal de Pedreira - SP (Poder Executivo)
	Orçamentos Fiscal e da Seguridade Social
	CNPJ:
	Exercício: 2026
	Período de referência: 1º bimestre

RREO-Anexo 13 | Tabela 13.0 - Demonstrativo das Parcerias Público-Privadas

Notas Explicativas	Valores
	28/02/2026
Notas Explicativas	-
Notas Explicativas	-

RREO-Anexo 14 | Tabela 14.0 - Demonstrativo Simplificado do Relatório Resumido da Execução Orçamentária - Municípios e DF

Balanco Orçamentário	Valores
	Até o Bimestre
Balanco Orçamentário	-
RECEITAS	
Previsão Inicial	322.977.188,90
Previsão Atualizada	322.977.188,90
Receitas Realizadas	53.693.971,46
Déficit Orçamentário	
Saldos de Exercícios Anteriores (Utilizados para Créditos Adicionais)	7.487.977,23
DESPESAS	
Dotação Inicial	322.977.188,90
Dotação Atualizada	335.229.798,13
Despesas Empenhadas	128.507.381,17
Despesas Liquidadas	43.095.939,35
Despesas Pagas	30.197.290,90
Superávit Orçamentário	10.598.032,11

RREO-Anexo 14 | Tabela 14.0 - Demonstrativo Simplificado do Relatório Resumido da Execução Orçamentária - Municípios e DF

Despesas por Função/Subfunção	Valores
	Até o Bimestre
Despesas por Função/Subfunção	-
Despesas Empenhadas	128.507.381,17
Despesas Liquidadas	43.095.939,35

RREO-Anexo 14 | Tabela 14.0 - Demonstrativo Simplificado do Relatório Resumido da Execução Orçamentária - Municípios e DF

Receita Corrente Líquida - RCL	Valores
	Até o Bimestre
Receita Corrente Líquida - RCL	-
Receita Corrente Líquida	281.225.327,94
Receita Corrente Líquida Ajustada para Cálculo dos Limites de Endividamento	279.025.327,94
Receita Corrente Líquida Ajustada para Cálculo dos Limites da Despesa com Pessoal	279.025.327,94


RREO-Anexo 14 | Tabela 14.0 - Demonstrativo Simplificado do Relatório Resumido da Execução Orçamentária - Municípios e DF

Receitas e Despesas do Regime Próprio de Previdência dos Servidores	Valores
	Até o Bimestre
Receitas e Despesas do Regime Próprio de Previdência dos Servidores	-
Fundo em Capitalização (PLANO PREVIDENCIÁRIO)	
Receitas Previdenciárias Realizadas	
Despesas Previdenciárias Empenhadas	
Despesas Previdenciárias Liquidadas	
Despesas Previdenciárias Pagas	
Resultado Previdenciário	
Fundo em Repartição (PLANO FINANCEIRO)	
Receitas Previdenciárias Realizadas	
Despesas Previdenciárias Empenhadas	
Despesas Previdenciárias Liquidadas	
Despesas Previdenciárias Pagas	
Resultado Previdenciário	

RREO-Anexo 14 | Tabela 14.0 - Demonstrativo Simplificado do Relatório Resumido da Execução Orçamentária - Municípios e DF

Resultados Primário e Nominal	Verificação das Metas dos Resultados Nominal e Primário		
	Meta Fixada no Anexo de Metas Fiscais da LDO (a)	Resultado Apurado até o Bimestre (b)	% em Relação à Meta (b/a)
Resultados Primário e Nominal	-	-	-
RESULTADO PRIMÁRIO (SEM RPPS) - Acima da Linha	3.913.929,65	19.398.040,88	4,96
RESULTADO NOMINAL (SEM RPPS) - Abaixo da Linha	0,00	29.577.046,12	0,00

RREO-Anexo 14 | Tabela 14.0 - Demonstrativo Simplificado do Relatório Resumido da Execução Orçamentária - Municípios e DF

 <p>Sistema de Informações Contábeis e Fiscais do Setor Público Brasileiro</p> <p>TESOURO NACIONAL</p>	Relatório Resumido de Execução Orçamentária
	Prefeitura Municipal de Pedreira - SP (Poder Executivo)
	Orçamentos Fiscal e da Seguridade Social
	CNPJ:
	Exercício: 2026
	Período de referência: 1º bimestre

Restos a Pagar por Poder e Ministério Público	Estágios dos Restos a Pagar			
	Inscrição	Cancelamento Até o Bimestre	Pagamento Até o Bimestre	Saldo a Pagar
Restos a Pagar por Poder e Ministério Público	-	-	-	-
RESTOS A PAGAR PROCESSADOS	7.416.030,86	6.286,45	3.455.283,96	3.954.460,45
Poder Executivo	7.416.030,86	6.286,45	3.455.283,96	3.954.460,45
Poder Legislativo	0,00	0,00	0,00	0,00
Poder Judiciário				
Ministério Público				
Defensoria Pública				
RESTOS A PAGAR NÃO PROCESSADOS	5.461.171,90	1.249.165,16	1.833.602,07	2.378.404,67
Poder Executivo	5.460.656,59	1.249.076,46	1.833.175,46	2.378.404,67
Poder Legislativo	515,31	88,70	426,61	0,00
Poder Judiciário				
Ministério Público				
Defensoria Pública				
TOTAL	12.877.202,76	1.255.451,61	5.288.886,03	6.332.865,12

RREO-Anexo 14 | Tabela 14.0 - Demonstrativo Simplificado do Relatório Resumido da Execução Orçamentária - Municípios e DF

Despesas com Manutenção e Desenvolvimento do Ensino	Valor Apurado Até o Bimestre	Apuração das Despesas com Ensino	
		Limites Constitucionais Anuais	
		% Mínimo a Aplicar no Exercício	% Aplicado Até o Bimestre
Despesas com Manutenção e Desenvolvimento do Ensino	-	-	-
Mínimo Anual de <18% / 25%> das Receitas de Impostos na Manutenção e Desenvolvimento do Ensino	8.239.577,71	25,00	20,46
Mínimo Anual de 70% do FUNDEB na Remuneração dos Profissionais da Educação Básica	4.517.006,91	70,00	73,66
Percentual da Complementação da União ao FUNDEB (VAAT) na Educação Infantil (Indicador IEI)			
Mínimo de 15% da Complementação da União ao FUNDEB (VAAT) em Despesas de Capital			

RREO-Anexo 14 | Tabela 14.0 - Demonstrativo Simplificado do Relatório Resumido da Execução Orçamentária - Municípios e DF

Receitas de Operações de Crédito e Despesas de Capital	Apuração das Receitas de Operações de Crédito e Despesas de Capital	
	Valor Apurado no Exercício	Saldo Não Realizado
Receitas de Operações de Crédito e Despesas de Capital	-	-
Receitas de Operações de Crédito		
Despesa de Capital Líquida		

RREO-Anexo 14 | Tabela 14.0 - Demonstrativo Simplificado do Relatório Resumido da Execução Orçamentária - Municípios e DF

Projeção Atuarial dos Regimes de Previdência	Exercício de Apuração			
	Exercício	10º Exercício	20º Exercício	35º Exercício
Projeção Atuarial dos Regimes de Previdência	-	-	-	-
Fundo em Capitalização (Plano Previdenciário)				
Receitas Previdenciárias				
Despesas Previdenciárias				
Resultado Previdenciário				
Fundo em Repartição (Plano Financeiro)				
Receitas Previdenciárias				
Despesas Previdenciárias				
Resultado Previdenciário				

RREO-Anexo 14 | Tabela 14.0 - Demonstrativo Simplificado do Relatório Resumido da Execução Orçamentária - Municípios e DF


Receita da Alienação de Ativos e Aplicação dos Recursos	Apuração da Receita da Alienação de Ativos e Aplicação dos Recursos	
	Valor Apurado no Exercício	Saldo a Realizar
Receita da Alienação de Ativos e Aplicação dos Recursos	-	-
Receitas da Alienação de Ativos		
Aplicação dos Recursos da Alienação de Ativos		

RREO-Anexo 14 | Tabela 14.0 - Demonstrativo Simplificado do Relatório Resumido da Execução Orçamentária - Municípios e DF

Despesas com Ações e Serviços Públicos de Saúde	Valor Apurado Até o Bimestre	Apuração das Despesas com Saúde	
		Limites Constitucionais Anuais	
		% Mínimo a Aplicar no Exercício	% Aplicado Até o Bimestre
Despesas com Ações e Serviços Públicos de Saúde	-	-	-
Despesas com Ações e Serviços Públicos de Saúde Executadas com Recursos de Impostos	17.301.226,35	15,00	42,97

RREO-Anexo 14 | Tabela 14.0 - Demonstrativo Simplificado do Relatório Resumido da Execução Orçamentária - Municípios e DF

Despesas de Caráter Continuado Derivadas de PPP	Valor Realizado no Período	
	Valor Apurado no Exercício Corrente	
Despesas de Caráter Continuado Derivadas de PPP	-	-

 <p>Sistema de Informações Contábeis e Fiscais do Setor Público Brasileiro TESOURO NACIONAL</p>	Relatório Resumido de Execução Orçamentária
	Prefeitura Municipal de Pedreira - SP (Poder Executivo)
	Orçamentos Fiscal e da Seguridade Social
	CNPJ:
	Exercício: 2026
Período de referência: 1º bimestre	

Despesas de Caráter Continuado Derivadas de PPP	Valor Realizado no Período
Total das Despesas Consideradas para o Limite / RCL (%)	Valor Apurado no Exercício Corrente

RREO-Anexo 14 | Tabela 14.0 - Demonstrativo Simplificado do Relatório Resumido da Execução Orçamentária - Municípios e DF

Notas Explicativas	Valores
Notas Explicativas	28/02/2026
Notas Explicativas	-

Fábio Vinícius Polidoro
Prefeito

Marilda Giselda de Moraes Zamana
Depto. de Contabilidade

Vânia Lucia Mariano
Controladora Interna

Prefeitura Municipal de Pedreira
RELATÓRIO RESUMIDO DA EXECUÇÃO ORÇAMENTÁRIA
DEMONSTRATIVO DAS RECEITAS E DESPESAS COM MANUTENÇÃO E DESENVOLVIMENTO DO ENSINO - MDE - MUNICÍPIOS
ORÇAMENTO FISCAL E DA SEGURIDADE SOCIAL

PERÍODO: Janeiro a Fevereiro 2026/BIMESTRE Janeiro - Fevereiro

Página 1 de 5
R\$ 1

RREO - Anexo 8 (LDB, Art. 72)

RECEITA RESULTANTE DE IMPOSTOS	RECEITAS RESULTANTES DE IMPOSTOS (Art. 212 e 212-A da Constituição Federal)	
	PREVISÃO ATUALIZADA (a)	RECEITAS REALIZADAS JAN A FEV
1- RECEITA DE IMPOSTOS	60.926.700,00	13.420.150,52
1.1- Receita Resultante do Imposto sobre a Propriedade Predial e Territorial Urbana - IPTU	32.966.120,00	8.550.039,14
1.2- Receita Resultante do Imposto sobre Transmissão Inter Vivos - ITBI	3.992.280,00	574.779,66
1.3- Receita Resultante do Imposto sobre Serviços de Qualquer Natureza - ISS	17.181.460,00	3.774.841,67
1.4- Receita Resultante do Imposto de Renda Retido na Fonte - IRRF	6.786.840,00	520.490,05
2- RECEITA DE TRANSFERÊNCIAS CONSTITUCIONAIS E LEGAIS	146.077.525,00	26.843.538,96
2.1- Cota-Parte PPM	69.969.960,00	12.191.946,88
2.1.1- Parcela referente à CF, art. 159, I, alínea B	62.615.760,00	12.191.946,88
2.1.2- Parcela referente à CF, art. 159, I, alínea D e E	7.354.200,00	0,00
2.2- Cota-Parte ICMS	60.514.560,00	6.810.932,15
2.3- Cota-Parte IPI-Exportação	346.698,00	65.699,48
2.4- Cota-Parte ITR	12.607,00	1.891,97
2.5- Cota-Parte IPVA	15.233.700,00	7.773.068,48
2.6- Cota-Parte IOF-Outro	0,00	0,00
2.7- Outras Transferências ou Compensações Financeiras Provenientes de Impostos e Transferências Constitucionais	0,00	0,00
3- TOTAL DA RECEITA RESULTANTE DE IMPOSTOS (1+2)	207.004.225,00	40.263.689,48
4- TOTAL DESTINADO AO FUNDEB - 20% DE ((2.1.1) + (2.2) + (2.3) + (2.4) + (2.5) + (2.7))	27.744.665,00	5.368.709,79
5- VALOR MÍNIMO A SER APLICADO ALÉM DO VALOR DESTINADO AO FUNDEB - 5% DE ((2.1.1) + (2.2) + (2.3) + (2.4) + (2.5) + (2.7)) + 25% DE ((1.1) + (1.2) + (1.3) + (1.4) + (2.1.2) + (2.6))	24.006.391,25	4.697.214,58
FUNDEB		
RECEITAS DO FUNDEB RECEBIDAS NO EXERCÍCIO	PREVISÃO ATUALIZADA (a)	RECEITAS REALIZADAS JAN A FEV
6- TOTAL DAS RECEITAS DO FUNDEB RECEBIDAS	36.367.144,00	6.131.860,34
6.1- FUNDEB - Impostos e Transferências de Impostos	36.267.144,00	6.099.630,22
6.1.1- Principal	36.000.000,00	6.028.713,33
6.1.2- Rendimentos de Aplicação Financeira	267.144,00	70.916,89
6.1.3- Ressarcimento de recursos do Fundeb	0,00	0,00
6.2- FUNDEB - Complementação da União - VAAF	0,00	32.230,12
6.2.1- Principal	0,00	32.230,12
6.2.2- Rendimentos de Aplicação Financeira	0,00	0,00
6.2.3- Ressarcimento de recursos do Fundeb	0,00	0,00
6.3- FUNDEB - Complementação da União - VAAAR	0,00	0,00
6.3.1- Principal	0,00	0,00
6.3.2- Rendimentos de Aplicação Financeira	0,00	0,00
6.3.3- Ressarcimento de recursos do Fundeb	0,00	0,00
6.4- FUNDEB - Complementação da União - VAAAR	100.000,00	0,00
6.4.1- Principal	100.000,00	0,00
6.4.2- Rendimentos de Aplicação Financeira	0,00	0,00
6.4.3- Ressarcimento de recursos do Fundeb	0,00	0,00
7- RESULTADO LÍQUIDO DAS TRANSFERÊNCIAS DO FUNDEB (6.1.1 - 4)	8.255.335,00	660.003,54

Prefeitura Municipal de Pedreira
RELATÓRIO RESUMIDO DA EXECUÇÃO ORÇAMENTÁRIA
DEMONSTRATIVO DAS RECEITAS E DESPESAS COM MANUTENÇÃO E DESENVOLVIMENTO DO ENSINO - MDE - MUNICÍPIOS
ORÇAMENTO FISCAL E DA SEGURIDADE SOCIAL
PERÍODO: Janeiro a Fevereiro 2026/BIMESTRE Janeiro - Fevereiro

Página 2 de 5
RS 1

RRFO - Anexo 8 (LDB, Art. 72)

RECURSOS RECEBIDOS EM EXERCÍCIOS ANTERIORES E NÃO UTILIZADOS (SUPERÁVIT)		VALOR				
8-TOTAL DOS RECURSOS DE SUPERÁVIT			2.713.435,09			
8.1- SUPERÁVIT DO EXERCÍCIO IMEDIATAMENTE ANTERIOR			2.713.435,09			
8.2- SUPERÁVIT RESIDUAL DE OUTROS EXERCÍCIOS			0,00			
9-TOTAL DOS RECURSOS DO FUNDEB DISPONÍVEIS PARA UTILIZAÇÃO (6 + 8)			8.845.295,43			
DESPESAS COM RECURSOS DO FUNDEB						
10- TOTAL DAS DESPESAS COM RECURSOS DO FUNDEB			0,00			
10.1- PROFISSIONAIS DA EDUCAÇÃO BÁSICA			0,00			
10.1.1- Educação Infantil			0,00			
10.1.2- Ensino Fundamental			0,00			
10.1.3- Educação de Jovens e Adultos			0,00			
10.1.4- Educação Especial			0,00			
10.1.5- Administração Geral			0,00			
10.2- OUTRAS DESPESAS			0,00			
10.2.1- Educação Infantil			0,00			
10.2.2- Ensino Fundamental			0,00			
10.2.3- Educação de Jovens e Adultos			0,00			
10.2.4- Educação Especial			0,00			
10.2.5- Administração Geral			0,00			
10.2.6- Transporte (Escolar)			0,00			
10.2.7- Outras			0,00			
INDICADORES DO FUNDEB						
DESPESAS CUSTEADAS COM RECEITAS DO FUNDEB RECEBIDAS NO EXERCÍCIO	DESPESAS EMPENHADAS JAN A FEV (d)	DESPESAS LIQUIDADAS JAN A FEV (e)	DESPESAS PAGAS JAN A FEV (f)	INSCRITAS EM RESTOS A PAGAR NÃO PROCESSADOS (g)	INSCRITAS EM RESTOS A PAGAR NÃO PROCESSADOS (h)	DESPESAS LIQUIDADAS/EMPENHADAS EM VALOR SUP. AO TOTAL DAS RECEITAS RECEB. NO EXERCÍCIO (i)
11-TOTAL DAS DESPESAS CUSTEADAS COM RECURSOS DO FUNDEB RECEBIDAS NO EXERCÍCIO	5.341.358,21	4.553.230,54	2.171.866,88	0,00	0,00	0,00
11.1- Total das Despesas custeadas com FUNDEB - Impostos e Transferências de Impostos	5.341.358,21	4.553.230,54	2.171.866,88	0,00	0,00	0,00
11.2- Total das Despesas custeadas com FUNDEB - Complementação da União - VAAF	0,00	0,00	0,00	0,00	0,00	0,00
11.3- Total das Despesas custeadas com FUNDEB - Complementação da União - VAAF	0,00	0,00	0,00	0,00	0,00	0,00
11.4- Total das Despesas custeadas com FUNDEB - Complementação da União - VAAF	0,00	0,00	0,00	0,00	0,00	0,00
12-TOTAL DAS DESPESAS DO FUNDEB COM PROFISSIONAIS DA EDUCAÇÃO BÁSICA	5.060.617,72	4.517.006,91	2.137.178,28	0,00	0,00	0,00
APLICADAS NA EDUCAÇÃO INFANTIL	0,00	0,00	0,00	0,00	0,00	0,00
14-TOTAL DAS DESPESAS CUSTEADAS COM FUNDEB - COMPLEMENTAÇÃO DA UNIÃO - VAAF	0,00	0,00	0,00	0,00	0,00	0,00
APLICADAS EM DESPESA DE CAPITAL	0,00	0,00	0,00	0,00	0,00	0,00
INDICADORES - Art. 212-A, inciso XI e § 3º - Constituição Federal/2		VALOR EXIGIDO (j)	VALOR APLICADO (k)	VALOR CONSIDERADO APÓS DEDUÇÕES (l)	% APLICADO (m)	
15- Mínimo de 70% do FUNDEB na Remuneração dos Profissionais da Educação Básica		4.292.302,24	4.517.006,91	4.517.006,91	73,66	
16- Percentual da Complementação da União ao FUNDEB - VAAF na Educação Infantil (INDICADOR IEI)		0,00	0,00	0,00	0,00	
17- Mínimo de 15% da Complementação da União ao FUNDEB - VAAF em Despesa de Capital		0,00	0,00	0,00	0,00	
INDICADOR - Art.25, § 3º - Lei nº 14.113, de 2020 - (Máx. de 10% de Superávit)§	VALOR MÁX. PERMITIDO (n)	VALOR NÃO APLICADO (o)	VALOR NÃO APLICADO APÓS AJUSTE (p)	VALOR NÃO APLICADO EXCED. AO MÁX. PERMIT.(q)	% NÃO APLICADO (r)	
	61.3.186,03	1.578.629,80	1.578.629,80	965.443,77	25,74	
18- Total da Receita Recebida e não Aplicada no Exercício						

Prefeitura Municipal de Pedreira
RELATÓRIO RESUMIDO DA EXECUÇÃO ORÇAMENTÁRIA
DEMONSTRATIVO DAS RECEITAS E DESPESAS COM MANUTENÇÃO E DESENVOLVIMENTO DO ENSINO - MDE - MUNICÍPIOS
ORÇAMENTO FISCAL E DA SEGURIDADE SOCIAL

PERÍODO: Janeiro a Fevereiro 2026/BIMESTRE Janeiro - Fevereiro

Página 3 de 5
R\$ 1

RRFO – Anexo 8 (LDB, Art. 72)

INDICADOR - Art.25, § 3º - Lei nº 14.113, de 2020 (Aplicação do Superávit de Exercício Anterior)3	Valor de Superávit Permitido no Exercício Anterior (s)	Valor não Aplicado No Exercício Anterior (t)	Valor de Superávit Aplicado até o 1º Quadrimestre (u)	Valor Aplicado Após o 1º Quadrimestre (v)	Valor Total de Sup. Não Aplicado Até o Final do Exercício (w)	Valor de Superávit Permitido no Ex. Ant. não Aplicado no Exercício Atual (x)
	(s)	(t)	(u)	(v)	(w)	(x)
19- Total das Despesas Custeadas com Superávit do FUNDEB	0,00	0,00	1.517.556,50	0,00	-1.517.556,50	0,00
19.1- Total das Despesas custeadas com FUNDEB - Impostos e Transferências de Impostos	0,00	0,00	1.378.664,21	0,00	-1.378.664,21	0,00
19.2- Total das Despesas custeadas com FUNDEB - Complementação da União (VAAF + VAAT + VAAF)	0,00	0,00	138.892,29	0,00	-138.892,29	0,00
DESPESAS COM MANUTENÇÃO E DESENVOLVIMENTO DO ENSINO – MDE - CUSTEADAS COM RECEITA DE IMPOSTOS (EXCETO FUNDEB)						
DESPESAS COM AÇÕES TÍPICAS DE MDE - RECEITAS DE IMPOSTOS EXCETO FUNDEB (Por Subfunção)	DOTAÇÃO ATUALIZADA (c)	DESPESAS EMPENHADAS JAN A FEV (d)	DESPESAS LIQUIDADAS JAN A FEV (e)	DESPESAS PAGAS JAN A FEV (f)	INSCRITAS EM RESTOS A PAGAR NÃO PROCESSADOS (g)	
20- TOTAL DAS DESPESAS COM AÇÕES TÍPICAS DE MDE CUSTEADAS COM RECEITAS DE IMPOSTOS	26.744.548,48	15.415.531,24	3.836.311,69	3.229.260,29	0,00	
20.1- Educação Infantil	17.414.348,48	10.553.181,07	2.592.722,27	2.363.877,31	0,00	
20.2- Ensino Fundamental	8.218.300,00	3.850.570,77	1.075.840,50	697.634,06	0,00	
20.3- Educação de Jovens e Adultos	3.000,00	0,00	0,00	0,00	0,00	
20.4- Educação Especial	1.108.900,00	1.011.779,40	167.748,92	167.748,92	0,00	
20.5- Administração Geral	0,00	0,00	0,00	0,00	0,00	
20.6- Transporte (Escolar)	0,00	0,00	0,00	0,00	0,00	
20.7- Outras	0,00	0,00	0,00	0,00	0,00	
DESPESAS COM MANUTENÇÃO E DESENVOLVIMENTO DO ENSINO – MDE - CUSTEADAS COM RECEITA DE IMPOSTOS E COM RECURSOS DO FUNDEB						
DESPESAS COM AÇÕES TÍPICAS DE MDE - RECEITAS DE IMPOSTOS E RECURSOS DO FUNDEB (Por área de Atuação)6	DOTAÇÃO ATUALIZADA (c)	DESPESAS EMPENHADAS JAN A FEV (d)	DESPESAS LIQUIDADAS JAN A FEV (e)	DESPESAS PAGAS JAN A FEV (f)	INSCRITAS EM RESTOS A PAGAR NÃO PROCESSADOS (g)	
21- TOTAL DAS DESPESAS COM AÇÕES TÍPICAS DE MDE CUSTEADAS COM RECEITAS DE IMPOSTOS E FUNDEB	64.413.784,04	22.573.552,74	9.907.098,73	6.779.791,38	0,00	
21.1- Educação Infantil	36.036.745,95	13.902.162,29	5.813.516,17	4.556.646,72	0,00	
21.1.1- Creche	27.881.717,68	11.928.680,75	4.286.550,82	3.834.060,59	0,00	
21.1.2- Pré-Escola	8.155.028,27	1.973.481,54	1.526.965,35	722.586,13	0,00	
21.1.2- Ensino Fundamental	28.377.038,09	8.671.390,45	4.093.582,56	2.223.144,66	0,00	
APURAÇÃO DAS DESPESAS PARA FINS DE LIMITE MÍNIMO CONSTITUCIONAL						
22- TOTAL DAS DESPESAS DE MDE CUSTEADAS COM RECURSOS DE IMPOSTOS = L20(d ou e)						3.836.311,69
23- TOTAL DAS RECEITAS TRANSFERIDAS AO FUNDEB = (L4)						5.368.709,79
24- (c) RECEITAS DO FUNDEB NÃO UTILIZADAS NO EXERCÍCIO, EM VALOR SUPERIOR A 10% = L18(g)						965.443,77
25- (c) SUPERÁVIT PERMITIDO NO EXERCÍCIO IMEDIATAMENTE ANTERIOR NÃO APLICADO NO EXERCÍCIO ATUAL = L19.(x)						0,00
26- (c) RESTOS A PAGAR NÃO PROCESSADOS INSCRITOS NO EXERCÍCIO SEM DISPONIBILIDADE FINANCEIRA DE RECURSOS DE IMPOSTOS4						0,00
27- (c) CANCELAMENTO, NO EXERCÍCIO, DE RESTOS A PAGAR INSCRITOS COM DISPONIBILIDADE FINANCEIRA DE RECURSOS DE IMPOSTOS VINCULADOS AO ENSINO = (L30.(anf))						0,00
28- TOTAL DAS DESPESAS PARA FINS DE LIMITE (22 + 23 - 24 - 25 - 26 - 27)						8.239.571,71

Prefeitura Municipal de Pedreira
RELATÓRIO RESUMIDO DA EXECUÇÃO ORÇAMENTÁRIA
DEMONSTRATIVO DAS RECEITAS E DESPESAS COM MANUTENÇÃO E DESENVOLVIMENTO DO ENSINO - MDE - MUNICÍPIOS
ORÇAMENTO FISCAL E DA SEGURIDADE SOCIAL

PERÍODO: Janeiro a Fevereiro 2026/BIMESTRE Janeiro - Fevereiro

Página 4 de 5
RS 1

RRFO – Anexo 8 (LDB, Art. 72)

APURAÇÃO DO LIMITE MÍNIMO CONSTITUCIONAL 2 e 5	VALOR EXIGIDO (z)			VALOR APLICADO (aa)		% APLICADO (ab)
	SALDO INICIAL (ac)	RP LIQUIDADOS (ad)	RP PAGOS (ae)	RP CANCELADOS (af)	SALDO FINAL (ag)	
29- APLICAÇÃO EM MDE SOBRE A RECEITA RESULTANTE DE IMPOSTOS			10.065.922,37	8.239.577,71	20,46	
30- RESTOS A PAGAR INSCRITOS EM EXERCÍCIOS ANTERIORES DE DESPESAS CONSIDERADAS PARA CUMPRIMENTO DO LIMITE 8						
30.1- Executadas com Recursos de Impostos e Transferências de Impostos	616.678,14	65.770,97	480.762,43	0,00	135.915,71	
30.2- Executadas com Recursos do FUNDEB - Impostos	369.440,79	51.521,95	233.525,08	0,00	135.915,71	
30.3- Executadas com Recursos do FUNDEB - Complementação da União (VAAT + VAAF + VAAR)	247.237,35	14.249,02	247.237,35	0,00	0,00	
	0,00	0,00	0,00	0,00	0,00	
OUTRAS INFORMAÇÕES PARA CONTROLE						
RECEITAS ADICIONAIS PARA FINANCIAMENTO DO ENSINO			PREVISÃO ATUALIZADA (a)		RECEITAS REALIZADAS Até o Bimestre (b)	
31- TOTAL DAS RECEITAS ADICIONAIS PARA FINANCIAMENTO DO ENSINO				11.863.246,00		1.540.476,02
31.1- RECEITA DE TRANSFERÊNCIA DO FNDE (INCLUINDO RENDIMENTOS DE APLICAÇÃO FINANCEIRA				4.100.433,00		712.651,14
31.1.1- Salário-Educação				2.781.433,00		524.681,05
31.1.2- PDDE				1.500,00		0,00
31.1.3- PNAE				1.305.000,00		186.919,83
31.1.4- PNATE				12.500,00		1.050,26
31.1.5- Outras Transferências do FNDE				0,00		0,00
31.2- RECEITAS DE TRANSFERÊNCIAS DE CONVÊNIOS				7.757.558,00		824.372,20
31.3- RECEITA DE ROYALTIES DESTINADOS À EDUCAÇÃO				0,00		0,00
31.4- RECEITA DE OPERAÇÕES DE CRÉDITO VINCULADAS À EDUCAÇÃO				0,00		0,00
31.5- RECEITA DE PRECATORIOS - FUNDEF E FUNDEB				0,00		0,00
31.6- OUTRAS RECEITAS PARA FINANCIAMENTO DO ENSINO				5.255,00		3.452,68
OUTRAS DESPESAS COM EDUCAÇÃO (Por Subfunção)6						
32- TOTAL DAS OUTRAS DESPESAS COM EDUCAÇÃO						
32.1- Educação Infantil	17.420.835,00	9.850.063,23	880.287,27	396.473,59	0,00	0,00
32.2- Ensino Fundamental	1.016.905,00	460.470,29	90.792,98	39.193,25	0,00	0,00
32.3- Ensino Médio	7.681.730,00	6.379.071,31	388.913,23	212.612,64	0,00	0,00
32.4- Ensino Superior	0,00	0,00	0,00	0,00	0,00	0,00
32.5- Ensino Profissional	932.700,00	672.334,25	148.769,48	131.302,50	0,00	0,00
32.6- Educação de Jovens e Adultos	5.000,00	0,00	0,00	0,00	0,00	0,00
32.7- Educação Especial	50.000,00	25.569,85	4.013,98	4.013,98	0,00	0,00
32.8- Outras	7.734.500,00	2.312.617,53	247.797,60	9.351,22	0,00	0,00
TOTAL GERAL DAS DESPESAS COM EDUCAÇÃO						
	81.833.619,04	32.423.615,97	10.787.386,00	7.176.264,97	0,00	0,00
33- TOTAL GERAL DAS DESPESAS COM EDUCAÇÃO (10 + 20 + 32)						

Prefeitura Municipal de Pedreira
RELATÓRIO RESUMIDO DA EXECUÇÃO ORÇAMENTÁRIA
DEMONSTRATIVO DAS RECEITAS E DESPESAS COM MANUTENÇÃO E DESENVOLVIMENTO DO ENSINO - MDE - MUNICÍPIOS
ORÇAMENTO FISCAL E DA SEGURIDADE SOCIAL

PERÍODO: Janeiro a Fevereiro 2026/BIMESTRE Janeiro - Fevereiro

RREO – Anexo 8 (LDB, Art. 72)	FUNDEB (at)		SALÁRIO EDUCAÇÃO (aj)	
	FUNDEB (at)	FUNDEB (at)	FUNDEB (at)	SALÁRIO EDUCAÇÃO (aj)
33.1- Despesas Correntes	72.779.890,77	31.254.942,95	10.656.528,91	7.045.407,88
33.1.1- Pessoal Ativo	33.183.238,09	6.190.763,06	5.647.152,25	2.613.170,41
33.1.2- Pessoal Inativo	0,00	0,00	0,00	0,00
33.1.3- Transferências às instituições comunitárias, confessionais ou filantrópicas sem fins lucrativos	12.585.398,20	11.100.676,00	2.505.204,67	2.505.204,67
33.1.4- Outras Despesas Correntes	27.011.254,48	13.963.503,89	2.504.171,99	1.927.032,80
33.2- Despesas de Capital	9.053.728,27	1.168.673,02	130.857,09	130.857,09
33.2.1- Transferências às instituições comunitárias, confessionais ou filantrópicas sem fins lucrativos	5.300,00	0,00	0,00	0,00
33.2.2- Outras Despesas de Capital	9.048.428,27	1.168.673,02	130.857,09	130.857,09
34- DISPONIBILIDADE FINANCEIRA EM 31 DE DEZEMBRO DO EXERCÍCIO ANTERIOR			2.960.672,44	6.898,55
35- (+) INGRESSO DE RECURSOS ATÉ O BIMESTRE (orçamentário)			6.131.860,34	524.681,05
36- (-) PAGAMENTOS EFETUADOS ATÉ O BIMESTRE (orçamentário e restos a pagar)			3.775.835,65	228.951,53
37- (=) DISPONIBILIDADE FINANCEIRA ATÉ O BIMESTRE			5.316.697,13	302.628,07
38- (+) AJUSTES POSITIVOS (RETENÇÕES E OUTROS VALORES EXTRAORÇAMENTÁRIOS)			0,00	0,00
39- (-) AJUSTES NEGATIVOS (OUTROS VALORES EXTRAORÇAMENTÁRIOS)			0,00	0,00
40- (=) SALDO FINANCEIRO CONCILIADO (Saldo Bancário)			5.316.697,13	302.628,07

Fábio Vinícius Polidoro
Prefeito

Marilda Giselda de Moraes Zamana
Depto. de Contabilidade

Vânia Lucia Mariano
Controladora Interna

- 1) Os valores informados devem corresponder ao efetivamente transferido. Os percentuais correspondem ao disposto na legislação.
- 2) Limites mínimos anuais a serem cumpridos no encerramento do exercício.
- 3) Art. 25, § 3º, Lei 14.113/2020: "Até 10% (dez por cento) dos recursos recebidos à conta dos Fundos, inclusive relativos à complementação da União, nos termos do § 2º do art. 16 desta Lei, poderão ser utilizados no primeiro quadrimestre do exercício imediatamente subsequente, mediante abertura de crédito adicional", utilizados no 1º trimestre do exercício imediatamente subsequente, mediante abertura de crédito adicional".
- 4) Os valores referentes à parcela dos Restos a Pagar inscritos sem disponibilidade financeira deverão ser informados somente no RREO do último bimestre do exercício.
- 5) Nos cinco primeiros bimestres do exercício o acompanhamento será feito com base na despesa liquidada. No último bimestre do exercício, o valor deverá corresponder ao total da despesa empenhada.
- 6) As linhas representam áreas de atuação e não correspondem exatamente às subdivisões da Função Educação. As despesas classificadas nas demais subdivisões específicas e nas subdivisões específicas deverão ser rateadas para essas áreas de atuação.
- 7) Valor inscrito em RPNP sem disponibilidade de caixa, que não será considerado na apuração dos indicadores e limites. Para as linhas 15, 16 e 17, deverá ser comparado o total inscrito em RPNP com a disponibilidade de caixa por fonte de recursos. Para a linha 14, deverá ser verificada a diferença entre a disponibilidade nas Fontes do FUNDEB e os RPNP referentes a essas despesas. Para a linha 18, deverá ser verificada a diferença entre as disponibilidades na Fonte V.AAT e os RPNP dessas despesas.
- 8) Controle da execução de restos a pagar considerados no cumprimento do limite mínimo dos exercícios anteriores.
- 9) Nesta coluna não devem ser informados valores inferiores a 0 (zero).
- 10) Essa coluna não deve conter percentual superior a 100%. Caso isso ocorra, em razão de valores informados na coluna (1), os percentuais devem ser ajustados para 100%.

Prefeitura Municipal de Pedreira
RELATÓRIO RESUMIDO DA EXECUÇÃO ORÇAMENTÁRIA
DEMONSTRATIVO DA RECEITA DE IMPOSTOS E DAS DESPESAS PRÓPRIAS COM SAÚDE
ORÇAMENTOS FISCAIS E DA SEGURIDADE SOCIAL
PERÍODO: Janeiro a Fevereiro 2026/BIMESTRE Janeiro - Fevereiro

RREO – ANEXO XII (LC n.º 141/2012, art.35)

R\$ 1

RECEITAS RESULTANTES DE IMPOSTOS E TRANSFERÊNCIAS CONSTITUCIONAIS E LEGAIS	PREVISÃO INICIAL	PREVISÃO ATUALIZADA (e)	RECEITAS REALIZADAS		INSCRITOS EM RESTOS A PAGAR NÃO PROCESSADOS (g)
			Até o Bimestre (b)	(%) (b/a)x100	
RECEITA DE IMPOSTOS (I)	60.926.700,00	60.926.700,00	13.420.150,52	22,03	0,00
Recicla Resultante do Imposto Predial e Territorial Urbano - IPTU	32.966.120,00	32.966.120,00	8.550.039,14	25,94	0,00
Recicla Resultante do Imposto sobre Transmissão Inter Vivos - ITBI	3.992.280,00	3.992.280,00	574.779,66	14,40	0,00
Recicla Resultante do Imposto sobre Serviços de Qualquer Natureza - ISS	17.181.460,00	17.181.460,00	3.774.841,67	21,97	0,00
Recicla Resultante do Imposto sobre a Renda e Proventos de Qualquer Natureza Retido na Fonte - IRRF	6.786.840,00	6.786.840,00	520.490,05	7,67	0,00
RECEITA DE TRANSFERÊNCIAS CONSTITUCIONAIS E LEGAIS (II)	138.723.325,00	138.723.325,00	26.843.538,96	19,35	0,00
Cota-Parte FPM	62.615.760,00	62.615.760,00	12.191.946,88	19,47	0,00
Cota-Parte ITR	12.607,00	12.607,00	1.891,97	15,01	0,00
Cota-Parte IPVA	15.233.700,00	15.233.700,00	7.773.068,48	51,03	0,00
Cota-Parte ICMS	60.514.560,00	60.514.560,00	6.810.932,15	11,26	0,00
Cota-Parte IPI-Exportação	346.698,00	346.698,00	65.699,48	18,95	0,00
Outras Transferências ou Compensações Financeiras Provenientes de Impostos e Transferências Constitucionais	0,00	0,00	0,00	0,00	0,00
TOTAL DAS RECEITAS RESULTANTES DE IMPOSTOS E TRANSFERÊNCIAS CONSTITUCIONAIS E LEGAIS - (II) = (I) + (II)	199.650.025,00	199.650.025,00	40.263.689,48	20,17	0,00
DESPESAS COM AÇÕES E SERVIÇOS PÚBLICOS DE SAÚDE (ASPS) POR SUBFUNÇÃO E CATEGORIA ECONÔMICA					
	DOTAÇÃO INICIAL	DOTAÇÃO ATUALIZADA	DESPESAS EMPENHADAS	DESPESAS PAGAS	INSCRITOS EM RESTOS A PAGAR NÃO PROCESSADOS (g)
		(c)	ATE BIMESTRE (d)	ATE BIMESTRE (f)	
			(d/c) x 100	(f/c) x 100	
			(e/c) x 100	(f/c) x 100	
			(e)	(f)	
			(e/c) x 100	(f/c) x 100	
			(e)	(f)	
			(d/c) x 100	(f/c) x 100	
			(e/c) x 100	(f/c) x 100	
			(e)	(f)	
			(d/c) x 100	(f/c) x 100	
			(e/c) x 100	(f/c) x 100	
			(e)	(f)	
			(d/c) x 100	(f/c) x 100	
			(e/c) x 100	(f/c) x 100	
			(e)	(f)	
			(d/c) x 100	(f/c) x 100	
			(e/c) x 100	(f/c) x 100	
			(e)	(f)	
			(d/c) x 100	(f/c) x 100	
			(e/c) x 100	(f/c) x 100	
			(e)	(f)	
			(d/c) x 100	(f/c) x 100	
			(e/c) x 100	(f/c) x 100	
			(e)	(f)	
			(d/c) x 100	(f/c) x 100	
			(e/c) x 100	(f/c) x 100	
			(e)	(f)	
			(d/c) x 100	(f/c) x 100	
			(e/c) x 100	(f/c) x 100	
			(e)	(f)	
			(d/c) x 100	(f/c) x 100	
			(e/c) x 100	(f/c) x 100	
			(e)	(f)	
			(d/c) x 100	(f/c) x 100	
			(e/c) x 100	(f/c) x 100	
			(e)	(f)	
			(d/c) x 100	(f/c) x 100	
			(e/c) x 100	(f/c) x 100	
			(e)	(f)	
			(d/c) x 100	(f/c) x 100	
			(e/c) x 100	(f/c) x 100	
			(e)	(f)	
			(d/c) x 100	(f/c) x 100	
			(e/c) x 100	(f/c) x 100	
			(e)	(f)	
			(d/c) x 100	(f/c) x 100	
			(e/c) x 100	(f/c) x 100	
			(e)	(f)	
			(d/c) x 100	(f/c) x 100	
			(e/c) x 100	(f/c) x 100	
			(e)	(f)	
			(d/c) x 100	(f/c) x 100	
			(e/c) x 100	(f/c) x 100	
			(e)	(f)	
			(d/c) x 100	(f/c) x 100	
			(e/c) x 100	(f/c) x 100	
			(e)	(f)	
			(d/c) x 100	(f/c) x 100	
			(e/c) x 100	(f/c) x 100	
			(e)	(f)	
			(d/c) x 100	(f/c) x 100	
			(e/c) x 100	(f/c) x 100	
			(e)	(f)	
			(d/c) x 100	(f/c) x 100	
			(e/c) x 100	(f/c) x 100	
			(e)	(f)	
			(d/c) x 100	(f/c) x 100	
			(e/c) x 100	(f/c) x 100	
			(e)	(f)	
			(d/c) x 100	(f/c) x 100	
			(e/c) x 100	(f/c) x 100	
			(e)	(f)	
			(d/c) x 100	(f/c) x 100	
			(e/c) x 100	(f/c) x 100	
			(e)	(f)	
			(d/c) x 100	(f/c) x 100	
			(e/c) x 100	(f/c) x 100	
			(e)	(f)	
			(d/c) x 100	(f/c) x 100	
			(e/c) x 100	(f/c) x 100	
			(e)	(f)	
			(d/c) x 100	(f/c) x 100	
			(e/c) x 100	(f/c) x 100	
			(e)	(f)	
			(d/c) x 100	(f/c) x 100	
			(e/c) x 100	(f/c) x 100	
			(e)	(f)	
			(d/c) x 100	(f/c) x 100	
			(e/c) x 100	(f/c) x 100	
			(e)	(f)	
			(d/c) x 100	(f/c) x 100	
			(e/c) x 100	(f/c) x 100	
			(e)	(f)	
			(d/c) x 100	(f/c) x 100	
			(e/c) x 100	(f/c) x 100	
			(e)	(f)	
			(d/c) x 100	(f/c) x 100	
			(e/c) x 100	(f/c) x 100	
			(e)	(f)	
			(d/c) x 100	(f/c) x 100	
			(e/c) x 100	(f/c) x 100	
			(e)	(f)	
			(d/c) x 100	(f/c) x 100	
			(e/c) x 100	(f/c) x 100	
			(e)	(f)	
			(d/c) x 100	(f/c) x 100	
			(e/c) x 100	(f/c) x 100	
			(e)	(f)	
			(d/c) x 100	(f/c) x 100	
			(e/c) x 100	(f/c) x 100	
			(e)	(f)	
			(d/c) x 100	(f/c) x 100	
			(e/c) x 100	(f/c) x 100	
			(e)	(f)	
			(d/c) x 100	(f/c) x 100	
			(e/c) x 100	(f/c) x 100	
			(e)	(f)	
			(d/c) x 100	(f/c) x 100	
			(e/c) x 100	(f/c) x 100	
			(e)	(f)	
			(d/c) x 100	(f/c) x 100	
			(e/c) x 100	(f/c) x 100	
			(e)	(f)	
			(d/c) x 100	(f/c) x 100	
			(e/c) x 100	(f/c) x 100	
			(e)	(f)	
			(d/c) x 100	(f/c) x 100	
			(e/c) x 100	(f/c) x 100	
			(e)	(f)	
			(d/c) x 100	(f/c) x 100	
			(e/c) x 100	(f/c) x 100	
			(e)	(f)	
			(d/c) x 100	(f/c) x 100	
			(e/c) x 100	(f/c) x 100	
			(e)	(f)	
			(d/c) x 100	(f/c) x 100	
			(e/c) x 100	(f/c) x 100	
			(e)	(f)	
			(d/c) x 100	(f/c) x 100	
			(e/c) x 100	(f/c) x 100	
			(e)	(f)	
			(d/c) x 100	(f/c) x 100	
			(e/c) x 100	(f/c) x 100	
			(e)	(f)	
			(d/c) x 100	(f/c) x 100	
			(e/c) x 100	(f/c) x 100	
			(e)	(f)	
			(d/c) x 100	(f/c) x 100	
			(e/c) x 100	(f/c) x 100	
			(e)	(f)	
			(d/c) x 100	(f/c) x 100	
			(e/c) x 100	(f/c) x 100	
			(e)	(f)	
			(d/c) x 100	(f/c) x 100	
			(e/c) x 100	(f/c) x 100	
			(e)	(f)	
			(d/c) x 100	(f/c) x 100	
			(e/c) x 100	(f/c) x 100	
			(e)	(f)	
			(d/c) x 100	(f/c) x 100	
			(e/c) x 100	(f/c) x 100	
			(e)	(f)	
			(d/c) x 100	(f/c) x 100	
			(e/c) x 100	(f/c) x 100	
			(e)	(f)	
			(d/c) x 100	(f/c) x 100	
			(e/c) x 100	(f/c) x 100	
			(e)	(f)	
			(d/c) x 100	(f/c) x 100	
			(e/c) x 100	(f/c) x 100	
			(e)	(f)	
			(d/c) x 100	(f/c) x 100	
			(e/c) x 100	(f/c) x 100	
			(e)	(f)	
			(d/c) x 100	(f/c) x 100	
			(e/c) x 100	(f/c) x 100	
			(e)	(f)	
			(d/c) x 100	(f/c) x 100	
			(e/c) x 100	(f/c) x 100	
			(e)	(f)	
			(d/c) x 100	(f/c) x 100	
			(e/c) x 100	(f/c) x 100	
			(e)	(f)	
			(d/c) x 100	(f/c) x 100	
			(e/c) x 100	(f/c) x 100	
			(e)	(f)	
			(d/c) x 100	(f/c) x 100	
			(e/c) x 100	(f/c) x 100	
			(e)	(f)	
			(d/c) x 100	(f/c) x 100	
			(e/c) x 100	(f/c) x 100	
			(e)	(f)	
			(d/c) x 100	(f/c) x 100	
			(e/c) x 100	(f/c) x 100	
			(e)	(f)	
			(d/c) x 100	(f/c) x 100	
			(e/c) x 100	(f/c) x 100	
			(e)	(f)	
			(d/c) x 100	(f/c) x 100	
			(e/c) x 100	(f/c) x 100	
			(e)	(f)	
			(d/c) x 100	(f/c) x 100	
			(e/c) x 100	(f/c) x 100	
			(e)	(f)	
			(d/c) x 100	(f/c) x 100	
			(e/c) x 100	(f/c) x 1	

Prefeitura Municipal de Pedreira
RELATÓRIO RESUMIDO DA EXECUÇÃO ORÇAMENTÁRIA
DEMONSTRATIVO DA RECEITA DE IMPOSTOS E DAS DESPESAS PRÓPRIAS COM SAÚDE
ORÇAMENTOS FISCAIS E DA SEGURIDADE SOCIAL
PERÍODO: Janeiro a Fevereiro 2026/BIMESTRE Janeiro - Fevereiro

RREO - ANEXO XII (LC nº 141/2012 art.35)

R\$ 1

TOTAL DOS RESTOS A PAGAR CANCELADOS OU PRESCRITOS ATÉ O FINAL DO EXERCÍCIO ATUAL QUE AFETARAM O CUMPRIMENTO DO LIMITE (XXI) (soma dos saldos negativos da coluna "v")	RESTOS A PAGAR CANCELADOS OU PRESCRITOS					Saldo Final (não aplicado) (aa) = (w - (x ou y))
	Saldo Inicial (no Exercício atual) (w)	Despesas Custeadas no Exercício de Referência			Pagas (z)	
		Empenhadas (x)	Liquidadas (y)			
TOTAL DOS RESTOS A PAGAR CANCELADOS OU PRESCRITOS ATÉ O FINAL DO EXERCÍCIO ANTERIOR QUE AFETARAM O CUMPRIMENTO DO LIMITE (XXII) (valor informado no demonstrativo do exercício anterior)	0,00	0,00	0,00	0,00	0,00	0,00
TOTAL DOS RESTOS A PAGAR CANCELADOS OU PRESCRITOS NO EXERCÍCIO ATUAL QUE AFETARAM O CUMPRIMENTO DO LIMITE (XXIII) = (XXI - XXII) (Artigo 24 § 1º e 2º da LC 141/2012)	0,00	0,00	0,00	0,00	0,00	0,00
CONTROLE DE RESTOS A PAGAR CANCELADOS OU PRESCRITOS CONSIDERADOS PARA FINS DE APLICAÇÃO DA DISPONIBILIDADE DE CAIXA CONFORME ARTIGO 24§ 1º e 2º DA LC 141/2012						
Restos a pagar cancelados ou prescritos em 2026 a serem compensados (XXIV) (saldo inicial - XXIII)	0,00	0,00	0,00	0,00	0,00	0,00
Restos a pagar cancelados ou prescritos em 2025 a serem compensados (XXV) (saldo inicial igual ao saldo final do demonstrativo do exercício anterior)	0,00	0,00	0,00	0,00	0,00	0,00
Restos a pagar cancelados ou prescritos em exercícios anteriores a serem compensados (XXVI) (saldo inicial igual ao saldo final do demonstrativo do exercício anterior)	0,00	0,00	0,00	0,00	0,00	0,00
TOTAL DE RESTOS A PAGAR CANCELADOS OU PRESCRITOS A COMPENSAR (XXVII)	0,00	0,00	0,00	0,00	0,00	0,00
RECEITAS ADICIONAIS PARA O FINANCIAMENTO DA SAÚDE NÃO COMPUTADAS NO CÁLCULO DO MÍNIMO	PREVISÃO INICIAL	PREVISÃO ATUALIZADA (g)	RECEITAS REALIZADAS			
RECEITAS DE TRANSFERÊNCIAS PARA A SAÚDE (XXVIII)	21.137.921,00	21.137.921,00	Até o Bimestre (b)	(%)	(b/a)x100	
Proveniente da União	19.519.430,00	19.519.430,00	1.935.303,87		9,16	
Proveniente dos Estados	1.618.491,00	1.618.491,00	1.825.028,14		9,35	
Proveniente de outros Municípios	0,00	0,00	110.275,73		6,81	
RECEITA DE OPERAÇÕES DE CRÉDITO INTERNAS E EXTERNAS VINCULADAS A SAÚDE (XXIX)	0,00	0,00	0,00		0,00	
OUTRAS RECEITAS (XXX)	0,00	0,00	0,00		0,00	
TOTAL DE RECEITAS ADICIONAIS PARA FINANCIAMENTO DA SAÚDE (XXXX) = (XXVIII + XXIX + XXX)	21.137.921,00	21.137.921,00	8.791,70		0,00	
			1.944.095,57		9,20	

Prefeitura Municipal de Pedreira
RELATÓRIO RESUMIDO DA EXECUÇÃO ORÇAMENTÁRIA
DEMONSTRATIVO DA RECEITA DE IMPOSTOS E DAS DESPESAS PRÓPRIAS COM SAÚDE
ORÇAMENTOS FISCAIS E DA SEGURIDADE SOCIAL
PERÍODO: Janeiro a Fevereiro 2026/BIMESTRE Janeiro - Fevereiro

RREO – ANEXO XII (LC nº 141/2012 art.35)

DESPESAS COM SAÚDE POR SUBFUNÇÕES E CATEGORIA ECONÔMICA NÃO COMPUTADAS NO CÁLCULO DO MÍNIMO	DOTAÇÃO INICIAL	DOTAÇÃO ATUALIZADA (c)	DESPESAS EMPENHADAS		DESPESAS LIQUIDADAS		DESPESAS PAGAS		INSCRITOS EM RESTOS A PAGAR NÃO PROCESSADOS (g)
			ATE BIMESTRE (d)	% (d/e) x 100	ATE BIMESTRE (e)	% (e/c) x 100	ATE BIMESTRE (f)	% (f/c) x 100	
ATENÇÃO BÁSICA (XXXII)	14.775.157,00	19.531.682,22	4.180.878,04	21,41	2.959.947,77	15,15	2.588.297,90	13,25	0,00
Despesas Correntes	8.910.157,00	13.640.682,22	4.157.359,88	30,48	2.946.633,77	21,60	2.588.297,90	18,97	0,00
Despesas de Capital	5.865.000,00	5.891.000,00	23.518,16	0,40	13.314,00	0,23	0,00	0,00	0,00
ASSISTÊNCIA HOSPITALAR E AMBULATORIAL (XXXIII)	4.252.024,00	4.281.904,68	1.701.323,40	39,73	765.136,80	17,87	579.693,17	13,54	0,00
Despesas Correntes	4.252.024,00	4.281.904,68	1.701.323,40	39,73	765.136,80	17,87	579.693,17	13,54	0,00
Despesas de Capital	0,00	0,00	0,00	0,00	0,00	0,00	0,00	0,00	0,00
SUORTE PROFILÁTICO E TERAPÊUTICO (XXXIV)	250.000,00	250.000,00	0,00	0,00	0,00	0,00	0,00	0,00	0,00
Despesas Correntes	250.000,00	250.000,00	0,00	0,00	0,00	0,00	0,00	0,00	0,00
Despesas de Capital	0,00	0,00	0,00	0,00	0,00	0,00	0,00	0,00	0,00
VIGILÂNCIA SANITÁRIA (XXXV)	70.000,00	370.000,00	0,00	0,00	0,00	0,00	0,00	0,00	0,00
Despesas Correntes	70.000,00	70.000,00	0,00	0,00	0,00	0,00	0,00	0,00	0,00
Despesas de Capital	0,00	300.000,00	0,00	0,00	0,00	0,00	0,00	0,00	0,00
VIGILÂNCIA EPIDEMIOLÓGICA (XXXVI)	282.200,00	584.544,93	305.195,59	52,21	138.562,56	23,70	119.004,76	20,36	0,00
Despesas Correntes	282.200,00	584.544,93	305.195,59	52,21	138.562,56	23,70	119.004,76	20,36	0,00
Despesas de Capital	0,00	0,00	0,00	0,00	0,00	0,00	0,00	0,00	0,00
ALIMENTAÇÃO E NUTRIÇÃO (XXXVII)	0,00	0,00	0,00	0,00	0,00	0,00	0,00	0,00	0,00
Despesas Correntes	0,00	0,00	0,00	0,00	0,00	0,00	0,00	0,00	0,00
Despesas de Capital	0,00	0,00	0,00	0,00	0,00	0,00	0,00	0,00	0,00
OUTRAS SUBFUNÇÕES (XXXVIII)	1.497.530,00	1.470.161,09	484.182,30	32,93	484.182,30	32,93	247.402,26	16,83	0,00
Despesas Correntes	1.392.530,00	1.290.361,09	452.270,30	35,05	452.270,30	35,05	247.402,26	19,17	0,00
Despesas de Capital	105.000,00	179.800,00	31.912,00	17,75	31.912,00	17,75	0,00	0,00	0,00
TOTAL DAS DESPESAS NÃO COMPUTADAS NO CÁLCULO DO MÍNIMO (XXXIX) = (XXXII + XXXIII + XXXIV + XXXV + XXXVI + XXXVII + XXXVIII + XXXIX)	21.126.911,00	26.488.292,92	6.671.579,33	25,19	4.347.829,43	16,41	3.534.398,09	13,34	0,00

Prefeitura Municipal de Pedreira
RELATÓRIO RESUMIDO DA EXECUÇÃO ORÇAMENTÁRIA
DEMONSTRATIVO DA RECEITA DE IMPOSTOS E DAS DESPESAS PRÓPRIAS COM SAÚDE
ORÇAMENTOS FISCAIS E DA SEGURIDADE SOCIAL
PERÍODO: Janeiro a Fevereiro 2026/BIMESTRE Janeiro - Fevereiro

RREO – ANEXO XII (LC nº 141/2012 art.35)

DESPESAS TOTAIS COM SAÚDE	DOTAÇÃO INICIAL	DOTAÇÃO ATUALIZADA (c)	DESPESAS EMPENHADAS		DESPESAS LIQUIDADAS		DESPESAS PAGAS		INSCRITOS EM RESTOS A PAGAR NÃO PROCESSADOS (g)
			ATÉ BIMESTRE (d)	% (d/c) x 100	ATÉ BIMESTRE (e)	% (e/c) x 100	ATÉ BIMESTRE (f)	% (f/c) x 100	
ATENÇÃO BÁSICA (XL) = (IV + XXXII)	39.803.357,00	44.463.959,91	13.437.240,00	30,22	4.218.020,43	9,49	3.353.691,02	7,54	0,00
ASSISTÊNCIA HOSPITALAR E AMBULATORIAL (XLI) = (V + XXXIII)	23.807.024,00	23.836.904,68	6.029.152,49	25,29	3.284.164,34	13,78	2.209.118,02	9,27	0,00
SUORTE PROFILÁTICO E TERAPÊUTICO (XLII) = (VI + XXXIV)	250.000,00	250.000,00	0,00	0,00	0,00	0,00	0,00	0,00	0,00
VIGILÂNCIA SANITÁRIA (XLIII) = (VII + XXXV)	2.430.117,00	3.053.698,26	545.488,57	17,86	288.112,35	9,43	120.036,66	3,93	0,00
VIGILÂNCIA EPIDEMIOLÓGICA (XLIV) = (VIII + XXXVI)	772.800,00	1.075.144,93	311.163,74	28,94	144.530,71	13,44	122.169,92	11,36	0,00
ALIMENTAÇÃO E NUTRIÇÃO (XLV) = (XIX + XXXVII)	12.000,00	12.000,00	0,00	0,00	0,00	0,00	0,00	0,00	0,00
OUTRAS SUBFUNÇÕES (XLVI) = (X + XXXVIII)	16.095.730,00	16.000.261,09	3.649.760,88	22,81	2.746.355,84	17,16	1.701.297,20	10,63	0,00
TOTAL DAS DESPESAS COM SAÚDE (XLVII) = (XI + XXXIX)	83.171.028,00	88.691.968,87	23.972.805,68	27,03	10.681.183,67	12,04	7.506.312,82	8,46	0,00

1) Essa linha apresentará valor somente no Relatório Resumido da Execução Orçamentária do último bimestre do exercício.

2) O valor apresentado na interseção com a coluna "f", ou com a coluna "h1" (último bimestre) deverá ser o mesmo apresentado no "total j".

3) O valor apresentado na interseção com a coluna "i", ou com a coluna "h1" (último bimestre) deverá ser o mesmo apresentado no "total k".

4) Limite anual mínimo a ser cumprido no encerramento do exercício. Deverá ser informado o limite estabelecido na Lei Orgânica do Município quando o percentual nela estabelecido for superior ao fixado na LC nº 141/2012.

5) Durante o exercício esse valor servirá para o monitoramento previsto no art. 23 da LC 141/2012.

6) No último bimestre, será utilizada a fórmula $(V(i)h1) - (I5 \times I16) / 100$.

7) Essa coluna poderá ser apresentada somente no último bimestre.

Fábio Vinícius Polidoro
Prefeito

Marilda Giselda de Moraes Zamana
Depto. de Contabilidade

Vânia Lucia Mariano
Controladora Interna