

**Sistema de Informações Contábeis e Fiscais do Setor Público Brasileiro**

**TesouroNACIONAL**

---

**Relatório de Gestão Fiscal**

---

**Prefeitura Municipal de Pedreira - SP (Poder Executivo)**

---

**Orçamentos Fiscal e da Seguridade Social**

---

**CNPJ:**

---


**Exercício: 2021**

---

**Período de referência: 3º quadrimestre**

**RGF-Anexo 01 | Tabela 1.0 - Demonstrativo da Despesa com Pessoal**

Despesa com Pessoal	Despesa Executada com Pessoal													INSCRITAS EM RESTOS A PAGAR NÃO PROCESSADOS (b)
	DESPESAS EXECUTADAS (Últimos 12 Meses)													
	LIQUIDADAS													
	<MR-1>	<MR-10>	<MR-9>	<MR-8>	<MR-7>	<MR-6>	<MR-5>	<MR-4>	<MR-3>	<MR-2>	<MR-1>	<MR>	TOTAL (ÚLTIMOS 12 MESES) (a)	
<b>Despesa com Pessoal (Últimos 12 Meses)</b>														
DESPESA BRUTA COM PESSOAL (I)	5.572.655,73	5.897.995,24	6.020.287,67	5.920.946,07	5.680.299,24	5.933.051,77	6.077.167,49	6.239.342,50	6.260.186,89	6.030.414,61	6.364.010,46	9.339.173,50	75.525.251,37	0,00
Pessoal Ativo	5.568.337,68	5.893.737,19	6.016.029,62	5.916.388,02	5.876.041,19	5.928.793,72	6.072.929,44	6.225.084,45	6.255.928,84	6.026.155,76	6.359.752,41	9.332.789,44	75.472.025,76	0,00
Vencimentos, Vantagens e Outras Despesas Variáveis	4.664.542,93	4.963.894,21	5.065.902,59	4.960.181,20	4.966.542,76	5.006.711,93	5.155.845,69	5.241.920,36	5.342.061,58	5.123.460,90	5.449.908,57	7.500.344,45	63.600.937,08	0,00
Obrigações Patronais	903.834,75	930.842,98	920.527,03	926.206,82	919.498,43	922.081,79	917.083,75	983.164,09	913.867,26	902.675,36	909.843,94	1.742.441,98	11.871.088,68	0,00
Benefícios Previdenciários	0,00	0,00	0,00	0,00	0,00	0,00	0,00	0,00	0,00	0,00	0,00	0,00	0,00	0,00
Pessoal Inativo e Pensionistas	4.238,05	4.258,05	4.258,05	4.258,05	4.258,05	4.258,05	4.258,05	4.258,05	4.258,05	4.258,05	4.258,05	6.307,06	53.225,61	0,00
Aposentadorias, Reserva e Reformas	0,00	0,00	0,00	0,00	0,00	0,00	0,00	0,00	0,00	0,00	0,00	0,00	0,00	0,00
Percebidos	4.238,05	4.258,05	4.258,05	4.258,05	4.258,05	4.258,05	4.258,05	4.258,05	4.258,05	4.258,05	4.258,05	6.307,06	53.225,61	0,00
Outros Benefícios Previdenciários	0,00	0,00	0,00	0,00	0,00	0,00	0,00	0,00	0,00	0,00	0,00	0,00	0,00	0,00
Outras Despesas de Pessoal decorrentes de Contratos de Terceirização ou de contratação de forma indireta (§ 1º do art. 15 da LRF)	0,00	0,00	0,00	0,00	0,00	0,00	0,00	0,00	0,00	0,00	0,00	0,00	0,00	0,00
Despesa com Pessoal não Executada Orçamentariamente	0,00	0,00	0,00	0,00	0,00	0,00	0,00	0,00	0,00	0,00	0,00	0,00	0,00	0,00
DESPESAS NÃO COMP.UTILIZADAS (§ 1º do art. 19 da LRF)(II)	726,74	769,41	769,41	769,41	769,41	769,41	769,41	769,41	769,41	769,41	769,41	8.276,31	210.409,11	0,00
Indenizações por Demissão e Incentivos à Demissão Voluntária	0,00	0,00	0,00	0,00	0,00	0,00	0,00	0,00	0,00	0,00	0,00	0,00	0,00	0,00
Decorrentes de Decisão Judicial de Período Anterior ao da Apuração	726,74	769,41	769,41	769,41	769,41	769,41	769,41	769,41	769,41	769,41	769,41	8.276,31	210.409,11	0,00
Despesas de Exercícios Anteriores de Período Anterior ao da Apuração	0,00	0,00	0,00	0,00	0,00	0,00	0,00	0,00	0,00	0,00	0,00	0,00	0,00	0,00
Inativos e Pensionistas com Recursos Vinculados	0,00	0,00	0,00	0,00	0,00	0,00	0,00	0,00	0,00	0,00	0,00	0,00	0,00	0,00
DESPESA LIQUIDA COM PESSOAL (III) = (I) - (II)	5.571.928,99	5.897.225,83	6.019.518,26	5.919.876,86	5.679.529,83	5.932.282,36	5.904.935,57	6.223.519,88	6.254.831,63	6.023.331,76	6.357.164,30	9.330.897,19	75.314.842,26	0,00

 <p>Sistema de Informações Contábeis e Fiscais do Setor Público Brasileiro</p> <p><b>TESOURO NACIONAL</b></p>	<b>Relatório de Gestão Fiscal</b>
	<b>Prefeitura Municipal de Pedreira - SP (Poder Executivo)</b>
	<b>Orçamentos Fiscal e da Seguridade Social</b>
	<b>CNPJ:</b>
	<b>Exercício: 2021</b>
<b>Período de referência: 3º quadrimestre</b>	

### RGF-Anexo 01 | Tabela 1.0 - Demonstrativo da Despesa com Pessoal

DTP e Apuração do Cumprimento do Limite Legal	DTP e Apuração do Cumprimento do Limite Legal	
	Valor	% sobre a RCL Ajustada
<b>DTP e Apuração do Cumprimento do Limite Legal</b>	-	-
RECEITA CORRENTE LIQUIDA - RCL (IV)	186.096.279,91	
(-) Transferências Obrigatórias da União relativas às Emendas Individuais (art. 166-A, §1º, da CF) (V)	500.000,00	
(-) Transferências Obrigatórias da União relativas às Emendas de Bancada (art. 166, § 16, da CF) (VI)	300.000,00	
= RECEITA CORRENTE LÍQUIDA AJUSTADA PARA CÁLCULO DOS LIMITES DA DESPESA COM PESSOAL (VII) = (IV - V - VI)	185.296.279,91	
DESPESA TOTAL COM PESSOAL - DTP (VIII) = (IIIa + IIIb)	75.314.842,26	40,65
LIMITE MÁXIMO (IX) (incisos I, II e III, art. 20 da LRF)	100.059.991,15	54,00
LIMITE PRUDENCIAL (X) = (0,95 x IX) (parágrafo único do art. 22 da LRF)	95.056.991,59	51,30
LIMITE DE ALERTA (XI) = (0,90 x IX) (inciso II do §1º do art. 59 da LRF)	90.053.992,04	48,60


### RGF-Anexo 01 | Tabela 1.0 - Demonstrativo da Despesa com Pessoal


Notas Explicativas	Valores
	31/12/2021
<b>Notas Explicativas</b>	-
Notas Explicativas	

 <p>Sistema de Informações Contábeis e Fiscais do Setor Público Brasileiro</p> <p><b>TESOURO NACIONAL</b></p>	<b>Relatório de Gestão Fiscal</b>
	<b>Prefeitura Municipal de Pedreira - SP (Poder Executivo)</b>
	<b>Orçamentos Fiscal e da Seguridade Social</b>
	<b>CNPJ:</b>
	<b>Exercício: 2021</b>
<b>Período de referência: 3º quadrimestre</b>	

**RGF-Anexo 01 | Tabela 1.2 - Trajetória de Retorno ao Limite da Despesa Total com Pessoal**

Trajetória de Retorno ao Limite da Despesa Total com Pessoal	Apuração da Trajetória de Retorno ao Limite da DTP			
	Exercício de Descumprimento do Limite No Quadrimestre/Semestre		Exercício do Segundo Período Seguinte	
	Limite Máximo (a)	% Excedente (c) = (b-a)	Redutor Mínimo de 1/3 do Excedente (d) = (1/3*c)	Redutor Residual (g) = (f-a)
Trajetória de Retorno ao Limite da Despesa Total com Pessoal				
Percentual Trajetória de Retorno ao Limite da Despesa Total com Pessoal				



 <p>Sistema de Informações Contábeis e Fiscais do Setor Público Brasileiro</p> <p><b>TESOURO NACIONAL</b></p>	<b>Relatório de Gestão Fiscal</b>
	<b>Prefeitura Municipal de Pedreira - SP (Poder Executivo)</b>
	<b>Orçamentos Fiscal e da Seguridade Social</b>
	<b>CNPJ:</b>
	<b>Exercício: 2021</b>
	<b>Período de referência: 3º quadrimestre</b>

**RGF-Anexo 01 | Tabela 1.2 - Trajetória de Retorno ao Limite da Despesa Total com Pessoal**

Notas Explicativas	Valores
	31/12/2021
<b>Notas Explicativas</b>	-
Identificação do Quadrimestre em que Excedeu o Limite e dos Períodos de Retorno	
Notas Explicativas	

**RGF-Anexo 01 | Tabela 1.2 - Trajetória de Retorno ao Limite da Despesa Total com Pessoal**

Notas Explicativas	Valores
	31/12/2021
<b>Notas Explicativas</b>	-
Identificação do Quadrimestre em que Excedeu o Limite e dos Períodos de Retorno	
Notas Explicativas	


**RGF-Anexo 01 | Tabela 1.4 - Demonstrativo da Despesa com Pessoal - Ente Consorciado**

Notas Explicativas	Valores
	31/12/2021
<b>Notas Explicativas</b>	-
Notas Explicativas	


 <p>Sistema de Informações Contábeis e Fiscais do Setor Público Brasileiro</p> <p><b>TESOURO NACIONAL</b></p>	<b>Relatório de Gestão Fiscal</b>	
	<b>Prefeitura Municipal de Pedreira - SP (Poder Executivo)</b>	
	<b>Orçamentos Fiscal e da Seguridade Social</b>	
	<b>CNPJ:</b>	
	<b>Exercício: 2021</b>	
<b>Período de referência: 3º quadrimestre</b>		

### RGF-Anexo 02 | Tabela 2.0 - Demonstrativo da Dívida Consolidada Líquida - Estados, DF e Municípios

	Cálculo da Dívida Consolidada Líquida			
	SALDO DO EXERCÍCIO ANTERIOR	SALDO DO EXERCÍCIO DE 2021		
		Até o 1º Quadrimestre	Até o 2º Quadrimestre	Até o 3º Quadrimestre
<b>Tabela 2.0 - Demonstrativo da Dívida Consolidada Líquida</b>				
<b>Dívida Consolidada</b>				
DÍVIDA CONSOLIDADA - DC (I)	52.819.584,27	52.082.805,49	53.902.081,11	53.501.184,95
Dívida Mobiliária	0,00	0,00	0,00	0,00
Dívida Contratual	48.140.666,91	48.942.373,59	51.637.849,92	50.673.382,95
Empréstimos	14.338.070,36	16.199.219,36	18.687.179,63	17.331.627,13
Internos	14.338.070,36	16.199.219,36	18.687.179,63	17.331.627,13
Externos	0,00	0,00	0,00	0,00
Reestruturação da Dívida de Estados e Municípios	0,00	0,00	0,00	0,00
Financiamentos	0,00	0,00	219.506,94	0,00
Internos	0,00	0,00	219.506,94	0,00
Externos	0,00	0,00	0,00	0,00
Parcelamento e Renegociação de Dívidas	34.227.582,10	32.301.130,66	32.301.130,66	32.961.755,82
De Tributos	0,00	0,00	0,00	0,00
De Contribuições Previdenciárias	33.270.480,64	31.504.754,52	31.504.754,52	31.542.799,23
De Demais Contribuições Sociais	177.660,59	166.181,78	166.181,78	157.644,05
Do FGTS	556.839,61	472.592,89	472.592,89	498.110,88
Com Instituição Não Financeira	222.601,26	157.601,47	157.601,47	763.201,86
Demais Dívidas Contratuais	574.014,45	442.023,57	430.032,69	380.000,00
Precatórios Posteriores a 05/05/2000 (inclusive) Vencidos e Não Pagos	3.198.798,39	2.749.312,93	1.983.960,93	2.726.228,19
Outras Dívidas	479.118,97	391.118,97	280.270,26	101.573,81
DEDUÇÕES (II)	15.570.665,12	34.013.628,28	34.852.014,11	21.876.603,62
Disponibilidade de Caixa	14.324.984,12	32.767.947,28	33.606.333,11	20.630.922,62
Disponibilidade de Caixa Bruta	24.542.596,80	36.243.900,30	37.377.676,51	29.318.806,74
(-) Restos a Pagar Processados	10.217.612,68	3.475.953,02	3.771.343,40	8.687.884,12
Demais Haveres Financeiros	1.245.681,00	1.245.681,00	1.245.681,00	1.245.681,00
DÍVIDA CONSOLIDADA LÍQUIDA (DCL) (III) = (I - II)	37.248.919,15	18.069.177,21	19.050.067,00	31.624.581,33
RECEITA CORRENTE LÍQUIDA - RCL (IV)	161.618.578,79	170.387.063,13	178.264.279,74	185.596.279,91
(-) Transferências Obrigatórias da União Relativas às Emendas Individuais (art. 166-A, § 1º, da CF) (V)	550.000,00	250.000,00	300.000,00	300.000,00
= RECEITA CORRENTE LÍQUIDA AJUSTADA PARA CÁLCULO DOS LIMITES DE ENDIVIDAMENTO (VI) = (IV - V)	161.068.578,79	170.137.063,13	177.964.279,74	185.296.279,91
% da DC sobre a RCL AJUSTADA (VII)	32,79	30,61	30,29	28,87
% da DCL sobre a RCL AJUSTADA (III/VI)	23,13	10,62	10,70	17,07
LIMITE DEFINIDO POR RESOLUÇÃO DO SENADO FEDERAL	193.282.294,55	204.164.475,76	213.917.135,69	222.355.535,89
LIMITE DE ALERTA (inciso III do § 1º do art. 59 da LRF)	173.954.065,09	183.748.028,18	192.525.422,12	200.119.982,30
<b>Outros Valores Não Integrantes da DC</b>				
Precatórios Anteriores a 05/05/2000	0,00	0,00	0,00	0,00
Precatórios Posteriores a 05/05/2000 (Não incluídos na DC)	0,00	0,00	0,00	0,00
Passivo Atuarial	0,00	0,00	0,00	0,00
Insuficiência Financeira	0,00	0,00	0,00	0,00
Depósitos e Consignações Sem Contrapartida	3.326.417,45	2.328.240,88	2.394.359,72	3.414.804,31
RP Não-Processados	1.923.875,26	650.056,15	334.900,89	3.471.412,00
Antecipações de Receita Orçamentária - ARO	0,00	0,00	0,00	0,00


 <p><b>siconfi</b> Sistema de Informações Contábeis e Fiscais do Setor Público Brasileiro</p> <p><b>TESOURO NACIONAL</b></p>	<b>Relatório de Gestão Fiscal</b>
	<b>Prefeitura Municipal de Pedreira - SP (Poder Executivo)</b>
	<b>Orçamentos Fiscal e da Seguridade Social</b>
	<b>CNPJ:</b>
	<b>Exercício: 2021</b>
	<b>Período de referência: 3º quadrimestre</b>

	Cálculo da Dívida Consolidada Líquida			
	SALDO DO EXERCÍCIO ANTERIOR	SALDO DO EXERCÍCIO DE 2021		
		Até o 1º Quadrimestre	Até o 2º Quadrimestre	Até o 3º Quadrimestre
Dívida Contratual de PPP	0,00	0,00	0,00	0,00
Apropriação de Depósitos Judiciais	0,00	0,00	0,00	0,00

 Sistema de Informações Contábeis e Fiscais do Setor Público Brasileiro <b>TESOURO NACIONAL</b>	<b>Relatório de Gestão Fiscal</b>
	<b>Prefeitura Municipal de Pedreira - SP (Poder Executivo)</b>
	<b>Orçamentos Fiscal e da Seguridade Social</b>
	<b>CNPJ:</b>
	<b>Exercício: 2021</b>
	<b>Período de referência: 3º quadrimestre</b>


**RGF-Anexo 02 | Tabela 2.0 - Demonstrativo da Dívida Consolidada Líquida - Estados, DF e Municípios**


Notas Explicativas	Valores
	31/12/2021
Notas Explicativas	-
Notas Explicativas	

 <p>Sistema de Informações Contábeis e Fiscais do Setor Público Brasileiro</p> <p><b>TESOURO NACIONAL</b></p>	<b>Relatório de Gestão Fiscal</b>
	<b>Prefeitura Municipal de Pedreira - SP (Poder Executivo)</b>
	<b>Orçamentos Fiscal e da Seguridade Social</b>
	<b>CNPJ:</b>
	<b>Exercício: 2021</b>
<b>Período de referência: 3º quadrimestre</b>	

**RGF-Anexo 02 | Tabela 2.1 - Trajetória de Retorno ao Limite da Dívida Consolidada Líquida - Estados, DF e Municípios**

Tabela 2.1 - Trajetória de Retorno ao Limite da Dívida Consolidada Líquida	Trajetória de Retorno ao Limite da Dívida Consolidada Líquida												
	Exercício em que Excedeu o Limite Quadrimestre em que Excedeu o Limite		Exercício do primeiro período seguinte		Exercício do segundo período seguinte		Exercício do terceiro período seguinte						
	Limite Máximo (a)	% DCL (b)	% Excedente (c) = (b-a)	Redutor mínimo de 25% do Excedente (d) = (c/25%)	Limite (e) = (b-d)	% DCL (f)	Redutor Residual (g) = (f-a)	Limite (h) = (e)	% DCL (i)	Redutor Residual (j) = (i-a)	Limite (k) = (a)	% DCL (l)	
Trajetória de Retorno ao Limite da Dívida Consolidada Líquida													
Valores Percentuais													



 Sistema de Informações Contábeis e Fiscais do Setor Público Brasileiro <b>TESOURO NACIONAL</b>	<b>Relatório de Gestão Fiscal</b>
	<b>Prefeitura Municipal de Pedreira - SP (Poder Executivo)</b>
	<b>Orçamentos Fiscal e da Seguridade Social</b>
	<b>CNPJ:</b>
	<b>Exercício: 2021</b>
	<b>Período de referência: 3º quadrimestre</b>


**RGF-Anexo 02 | Tabela 2.1 - Trajetória de Retorno ao Limite da Dívida Consolidada Líquida - Estados, DF e Municípios**

Notas Explicativas	Valores
	31/12/2021
Notas Explicativas	-
Notas Explicativas	
Identificação do Quadrimestre em que Excedeu o Limite e dos Períodos de Retorno	

 <p>Sistema de Informações Contábeis e Fiscais do Setor Público Brasileiro</p> <p><b>TESOURO NACIONAL</b></p>	<b>Relatório de Gestão Fiscal</b>	
	<b>Prefeitura Municipal de Pedreira - SP (Poder Executivo)</b>	
	<b>Orcamentos Fiscal e da Seguridade Social</b>	
	<b>CNPJ:</b>	
	<b>Exercício: 2021</b>	
<b>Período de referência: 3º quadrimestre</b>		

### RGF-Anexo 03 | Tabela 3.0 - Demonstrativo das Garantias e Contragarantias de Valores

Garantias Concedidas e Contragarantias Recebidas	Saldo das Garantias Concedidas e Contragarantias Recebidas		
	SALDO DO EXERCÍCIO ANTERIOR	Até o 1º Quadrimestre	Até o 2º Quadrimestre
<b>Garantias Concedidas</b>	-	-	-
<b>Garantias Concedidas</b>			
AOS ESTADOS (I)	0,00	0,00	0,00
Em Operações de Crédito Externas	0,00	0,00	0,00
Em Operações de Crédito Internas	0,00	0,00	0,00
AOS MUNICÍPIOS (II)	0,00	0,00	0,00
Em Operações de Crédito Externas	0,00	0,00	0,00
Em Operações de Crédito Internas	0,00	0,00	0,00
ÀS ENTIDADES CONTROLADAS (III)	0,00	0,00	0,00
Em Operações de Crédito Externas	0,00	0,00	0,00
Em Operações de Crédito Internas	0,00	0,00	0,00
POR MEIO DE FUNDOS E PROGRAMAS (IV)	0,00	0,00	0,00
TOTAL GARANTIAS CONCEDIDAS (V) = (I + II + III + IV)	0,00	0,00	0,00
RECEITA CORRENTE LÍQUIDA - RCL (VI)	161.618.578,79	170.387.063,13	178.264.279,74
(-) Transferências Obrigatórias de União relativas às Emendas Individuais (art. 166-A, § 1º, de CF) (VII)	550.000,00	250.000,00	0,00
= RECEITA CORRENTE LÍQUIDA AJUSTADA PARA CÁLCULO DOS LIMITES DE ENDIVIDAMENTO (VIII) = (VI - VII)	161.068.578,79	170.137.063,13	178.264.279,74
% do TOTAL DAS GARANTIAS sobre a RCL AJUSTADA (V/VIII)	0,00	0,00	0,00
LIMITE DEFINIDO POR RESOLUÇÃO DO SENADO FEDERAL	35.435.087,33	37.430.153,89	39.218.141,54
LIMITE DE ALERTA (inciso III § 1º do art. 59 da LRF)	31.891.578,60	33.687.138,50	35.296.327,39
<b>Contragarantias Recebidas</b>	-	-	-
<b>Contragarantias Recebidas</b>			
DOS ESTADOS (IX)	0,00	0,00	0,00
Em Garantia às Operações de Crédito Externas	0,00	0,00	0,00
Em Garantia às Operações de Crédito Internas	0,00	0,00	0,00
DOS MUNICÍPIOS (X)	0,00	0,00	0,00
Em Garantia às Operações de Crédito Externas	0,00	0,00	0,00
Em Garantia às Operações de Crédito Internas	0,00	0,00	0,00
DAS ENTIDADES CONTROLADAS (XI)	0,00	0,00	0,00
Em Garantia às Operações de Crédito Externas	0,00	0,00	0,00
Em Garantia às Operações de Crédito Internas	0,00	0,00	0,00
EM GARANTIAS POR MEIO DE FUNDOS E PROGRAMAS (XII)	0,00	0,00	0,00
TOTAL CONTRAGARANTIAS RECEBIDAS (XIII) = (IX + X + XI + XII)	0,00	0,00	0,00

 <p>Sistema de Informações Contábeis e Fiscais do Setor Público Brasileiro</p> <p>TESOURO NACIONAL</p>	<b>Relatório de Gestão Fiscal</b>
	<b>Prefeitura Municipal de Pedreira - SP (Poder Executivo)</b>
	<b>Orçamentos Fiscal e da Seguridade Social</b>
	<b>CNPJ:</b>
	<b>Exercício: 2021</b>
	<b>Período de referência: 3º quadrimestre</b>

## RGF-Anexo 03 | Tabela 3.0 - Demonstrativo das Garantias e Contragarantias de Valores

Notas Explicativas	Valores
	31/12/2021
Notas Explicativas	-
Notas Explicativas	-

## RGF-Anexo 04 | Tabela 4.0 - Demonstrativo das Operações de Crédito - Estados, DF e Municípios

Operações de Crédito	Valor Realizado no Período	
	VALOR REALIZADO	
	No Quadrimestre de Referência	Até o Quadrimestre de Referência (a)
<b>Operações de Crédito</b>	-	-
Mobiliária	0,00	0,00
Interna	0,00	0,00
Externa	0,00	0,00
Contratual	737.444,73	6.013.879,66
Interna	737.444,73	6.013.879,66
Empréstimos	737.444,73	6.013.879,66
Aquisição Financiada de Bens e Arrendamento Mercantil Financeiro	0,00	0,00
Antecipação de Receita pela Venda a Termo de Bens e Serviços	0,00	0,00
Assunção Reconhecimento e Confissão de Dívidas (LRF, art. 29, § 1º)	0,00	0,00
Operações de Crédito não sujeitas ao limite para fins de contratação (I)	0,00	0,00
Externa	0,00	0,00
Empréstimos	0,00	0,00
Aquisição Financiada de Bens e Arrendamento Mercantil Financeiro	0,00	0,00
Antecipações de Receitas pela Venda a Termo de Bens e Serviços	0,00	0,00
Assunção, Reconhecimento e Confissão de Dívidas (LRF, art. 29, § 1º)	0,00	0,00
Operações de crédito não sujeitas ao limite para fins de contratação (II)	0,00	0,00
<b>TOTAL (III)</b>	<b>737.444,73</b>	<b>6.013.879,66</b>

## RGF-Anexo 04 | Tabela 4.0 - Demonstrativo das Operações de Crédito - Estados, DF e Municípios

Apuração do Cumprimento dos Limites	Apuração do Cumprimento dos Limites	
	VALOR	% SOBRE A RCL AJUSTADA
<b>Apuração do Cumprimento dos Limites</b>	-	-
RECEITA CORRENTE LÍQUIDA - RCL (IV)	186.096.279,91	
(-) Transferências Obrigatórias da União relativas às Emendas Individuais (art. 166-A, § 1º, da CF) (V)	500.000,00	
= RECEITA CORRENTE LÍQUIDA AJUSTADA PARA CÁLCULO DOS LIMITES DE ENDIVIDAMENTO (VI) = (IV - V)	185.596.279,91	
OPERAÇÕES VEDADAS (VII)	0,00	0,00
<b>TOTAL CONSIDERADO PARA FINS DA APURAÇÃO DO CUMPRIMENTO DO LIMITE (VIII) = (IIIa + VII - Ia - IIa)</b>	<b>6.013.879,66</b>	<b>3,24</b>
LIMITE GERAL DEFINIDO POR RESOLUÇÃO DO SENADO FEDERAL PARA AS OPERAÇÕES DE CRÉDITO INTERNAS E EXTERNAS	29.695.404,79	16,00
LIMITE DE ALERTA (inciso III do § 1º do art. 59 da LRF)	26.725.864,31	14,40
OPERAÇÕES DE CRÉDITO POR ANTECIPAÇÃO DA RECEITA ORÇAMENTÁRIA	0,00	
LIMITE DEFINIDO POR RESOLUÇÃO DO SENADO FEDERAL PARA AS OPERAÇÕES DE CRÉDITO POR ANTECIPAÇÃO DA RECEITA ORÇAMENTÁRIA	12.991.739,59	7,00

## RGF-Anexo 04 | Tabela 4.0 - Demonstrativo das Operações de Crédito - Estados, DF e Municípios

Outras Operações Que Integram a Dívida Consolidada	Valor Realizado no Período	
	VALOR REALIZADO	
	No Quadrimestre de Referência	Até o Quadrimestre de Referência (a)
<b>Outras Operações Que Integram a Dívida Consolidada</b>	-	-
Parcelamentos de Dívidas	0,00	0,00
Tributos	0,00	0,00
Contribuições Previdenciárias	0,00	0,00
FGTS	0,00	0,00
Operações de Reestruturação e Recomposição do Principal de Dívidas	0,00	0,00


## RGF-Anexo 04 | Tabela 4.0 - Demonstrativo das Operações de Crédito - Estados, DF e Municípios

Notas Explicativas	Valores
	31/12/2021
Notas Explicativas	-
Notas Explicativas	-

 <p>Sistema de Informações Contábeis e Fiscais do Setor Público Brasileiro</p> <p><b>TESOURO NACIONAL</b></p>	<b>Relatório de Gestão Fiscal</b>	
	<b>Prefeitura Municipal de Pedreira - SP (Poder Executivo)</b>	
	<b>Orçamentos Fiscal e da Seguridade Social</b>	
	<b>CNPJ:</b>	
	<b>Exercício: 2021</b>	
<b>Período de referência: 3º quadrimestre</b>		

### RGF-Anexo 05 | Tabela 5.0 - Demonstrativo da Disponibilidade de Caixa e dos Restos a Pagar

Disponibilidade de Caixa	Disponibilidade de Caixa										DISPONIBILIDADE DE CAIXA LÍQUIDA (APÓS A INSCRIÇÃO EM RESTOS A PAGAR NÃO PROCESSADOS DO EXERCÍCIO) (I) = (g) - h)		
	DISPONIBILIDADE DE CAIXA BRUTA (a)			OBRIGAÇÕES FINANCEIRAS			INSUFICIÊNCIA FINANCEIRA VERIFICADA NO CONSORCIO PÚBLICO (f)			DISPONIBILIDADE DE CAIXA LÍQUIDA (ANTES DA INSCRIÇÃO EM RESTOS A PAGAR NÃO PROCESSADOS DO EXERCÍCIO) (g) = (a) - (b) - (c) - (d) - (e) - (f)			
	Restos a Pagar Liquidados e Não Pagos	Do Exercício Anterior (b)	Do Exercício (c)	Restos a Pagar Empenhados e Não Liquidados de Exercícios Anteriores (d)	Demais Obrigações Financeiras (e)								
TOTAL DOS RECURSOS NÃO VINCULADOS (I)	12.767.550,18	2.986.464,22	5.378.420,15	62.048,37	-5820.467,25	0,00	10.161.036,69	1.269.632,65	0,00	0,00	8.891.426,04		
Recursos Ordinários	12.757.544,42	2.986.464,22	5.378.420,15	62.048,37	-5820.467,25	0,00	10.151.032,93	1.269.632,65	0,00	0,00	8.881.420,28		
Outros Recursos não Vinculados	10.035,76	0,00	0,00	0,00	0,00	0,00	10.035,76	0,00	0,00	0,00	10.035,76		
TOTAL DOS RECURSOS VINCULADOS (II)	22.177.630,53	5.09.259,07	4.847.886,86	105.625,72	9.344.969,99	0,00	7.379.688,89	2.034.105,26	0,00	0,00	5.345.569,63		
Recursos de Impostos e de Transferências de Impostos - Educação	103.769,46	44.606,94	52.539,10	4.404,00	0,00	0,00	-471.132,58	194.462,66	0,00	0,00	-665.595,24		
Outros Recursos Vinculados à Educação	1.029.410,82	0,00	308.152,89	0,00	0,00	0,00	718.257,93	0,00	0,00	0,00	718.257,93		
Recursos de Impostos e de Transferências de Impostos - Saúde	2.614.641,36	23.357,76	361.148,20	64.890,53	0,00	0,00	2.165.112,87	88.515,01	0,00	0,00	2.076.597,86		
Outros Recursos Vinculados à Saúde	386.889,43	4.564,33	2.21.362,09	5.494,47	0,00	0,00	-1.842.631,46	315.068,88	0,00	0,00	-2.157.720,34		
Recursos Vinculados à Assistência Social	6.756.987,06	415.950,11	1.027.594,09	30.661,72	0,00	0,00	5.282.851,14	424.038,58	0,00	0,00	4.658.812,56		
Recursos Vinculados ao RPPS - Plano Previdenciário	319.526,18	11.779,92	107.636,40	60,00	0,00	0,00	199.846,66	29.192,76	0,00	0,00	170.657,10		
Recursos Vinculados ao RPPS - Plano Financeiro	0,00	0,00	0,00	0,00	0,00	0,00	0,00	0,00	0,00	0,00	0,00		
Recursos de Operações de Crédito (exceto vinculados à Educação e à Saúde)	1.016.846,63	0,00	98.714,38	0,00	0,00	0,00	920.134,25	138.464,39	0,00	0,00	781.669,86		
Recursos de Anejo de Bens Ativos	0,00	0,01	0,00	0,00	17.865,26	0,00	-17.865,27	0,00	0,00	0,00	-17.865,27		
Outros Recursos Vinculados	9.946.557,59	0,00	196.245,71	95,00	9.327.104,73	0,00	403.112,13	844.942,98	0,00	0,00	-419.230,83		
TOTAL (III) = (I + II)	34.945.180,71	3.486.743,29	10.225.507,01	167.674,09	3.524.506,74	0,00	17.540.747,58	3.303.737,91	0,00	0,00	14.237.009,67		

 <p>Sistema de Informações Contábeis e Fiscais do Setor Público Brasileiro</p> <p>TESOURONACIONAL</p>	<b>Relatório de Gestão Fiscal</b>
	<b>Prefeitura Municipal de Pedreira - SP (Poder Executivo)</b>
	<b>Orçamentos Fiscal e da Seguridade Social</b>
	<b>CNPJ:</b>
	<b>Exercício: 2021</b>
	<b>Período de referência: 3º quadrimestre</b>

## RGF-Anexo 05 | Tabela 5.0 - Demonstrativo da Disponibilidade de Caixa e dos Restos a Pagar

Notas Explicativas	Valores
	31/12/2021
Notas Explicativas	-
Notas Explicativas	-

## RGF-Anexo 06 | Tabela 6.0 - Demonstrativo Simplificado do Relatório de Gestão Fiscal

Receita Corrente Líquida	Valor Até o Quadrimestre
	Valor Até o Quadrimestre
Receita Corrente Líquida	-
Receita Corrente Líquida	186.096.279,91
Receita Corrente Líquida Ajustada para Cálculo dos Limites de Endividamento	185.296.279,91
Receita Corrente Líquida Ajustada para Cálculo dos Limites da Despesa com Pessoal	185.296.279,91

## RGF-Anexo 06 | Tabela 6.0 - Demonstrativo Simplificado do Relatório de Gestão Fiscal

Despesa com Pessoal	Valor Realizado no Período	
	VALOR	% SOBRE A RCL AJUSTADA
Despesa com Pessoal	-	-
Despesa Total com Pessoal - DTP	75.314.842,26	40,65
Limite Máximo (incisos I, II e III art. 20 da LRF) - <%>	100.059.991,15	54,00
Limite Prudencial (parágrafo único art. 22 da LRF) - <%>	95.056.991,59	51,30
Limite de Alerta (inciso II do §1º do art. 59 da LRF) - <%>	90.053.992,04	48,60

## RGF-Anexo 06 | Tabela 6.0 - Demonstrativo Simplificado do Relatório de Gestão Fiscal

Dívida Consolidada	Comparativo do Saldo da Dívida	
	VALOR	% SOBRE A RCL AJUSTADA
Dívida Consolidada	-	-
Dívida Consolidada Líquida	31.624.581,33	17,07
Limite Definido por Resolução do Senado Federal	222.355.535,89	120,00

## RGF-Anexo 06 | Tabela 6.0 - Demonstrativo Simplificado do Relatório de Gestão Fiscal

Garantias de Valores	Comparativo do Saldo de Garantia	
	VALOR	% SOBRE A RCL AJUSTADA
Garantias de Valores	-	-
Total das Garantias Concedidas	0,00	0,00
Limite Definido por Resolução do Senado Federal	40.831.181,58	22,00

## RGF-Anexo 06 | Tabela 6.0 - Demonstrativo Simplificado do Relatório de Gestão Fiscal

Operações de Crédito	Valor Realizado no Período	
	VALOR	% SOBRE A RCL AJUSTADA
Operações de Crédito	-	-
Operações de Crédito Internas e Externas	6.013.879,66	3,24
Limite Definido pelo Senado Federal para Operações de Crédito Externas e Internas	29.695.404,79	16,00
Operações de Crédito por Antecipação da Receita	0,00	0,00
Limite Definido pelo Senado Federal para Operações de Crédito por Antecipação da Receita	12.991.739,59	7,00

## RGF-Anexo 06 | Tabela 6.0 - Demonstrativo Simplificado do Relatório de Gestão Fiscal

Restos a Pagar	Restos a Pagar e Disponibilidade de Caixa	
	RESTOS A PAGAR EMPENHADOS E NÃO LIQUIDADOS DO EXERCÍCIO	DISPONIBILIDADE DE CAIXA LÍQUIDA (APÓS A INSCRIÇÃO EM RESTOS A PAGAR NÃO PROCESSADOS DO EXERCÍCIO)
Restos a Pagar	-	-
Valor Total	3.303.737,91	14.237.009,67

## RGF-Anexo 06 | Tabela 6.0 - Demonstrativo Simplificado do Relatório de Gestão Fiscal

Notas Explicativas	Valores
	31/12/2021
Notas Explicativas	-
Notas Explicativas	-

## Lista de Assinaturas

<b>Assinatura: 1</b>
Digitally signed by GIOVANA DE CAMPOS TIOZO MAZZINI:24818247847 Date: 2022.01.28 11:12:13 BRST Perfil: Contador Responsável Instituição: Prefeitura Municipal de Pedreira - SP
<b>Assinatura: 2</b>
Digitally signed by JONAS LUCIO:08266148848 Date: 2022.01.28 11:18:46 BRST Perfil: Responsável pelo Controle Interno Instituição: Prefeitura Municipal de Pedreira - SP
<b>Assinatura: 3</b>
Digitally signed by HAMILTON BERNARDES JUNIOR:71759450863 Date: 2022.01.28 12:45:26 BRST Perfil: Titular do Poder Executivo Instituição: Prefeitura Municipal de Pedreira - SP
<b>Assinatura: 4</b>
<b>Assinatura: 5</b>
<b>Assinatura: 6</b>

As assinaturas digitais podem ser verificadas no arquivo PDF.

