

SECRETARIA DE FINANÇAS PÚBLICAS

SECRETARIA MUNICIPAL DE FINANÇAS PÚBLICAS



TESOURO NACIONAL

Relatório Resumido de Execução Orçamentária
 Prefeitura Municipal de Pedreira - SP (Poder Executivo)
 Orçamentos Fiscal e da Seguridade Social
 CNPJ:
 Exercício: 2022
 Período de referência: 1º bimestre

RREO-Anexo 01 | Tabela 1.0 - Balanço Orçamentário

Recitas Orçamentárias	Estágios da Receita Orçamentária						SALDO (a-c)
	PREVISÃO INICIAL	PREVISÃO ATUALIZADA (a)	RECEITAS REALIZADAS			% (c/a)	
			No Bimestre (b)	% (b/a)	Até o Bimestre (c)		
Recitas Orçamentárias							
RECEITAS (EXCETO INTRA-ORÇAMENTÁRIAS) (1)	231.082.705,00	231.082.705,00	38.890.194,55	16,83	38.890.194,55	16,83	192.192.510,45
RECEITAS CORRENTES	210.032.705,00	210.032.705,00	38.826.489,63	18,49	38.826.489,63	18,49	171.206.215,37
IMPOSTOS, TAXAS E CONTRIBUIÇÕES DE MELHORIA	52.505.800,00	52.505.800,00	10.753.192,89	20,48	10.753.192,89	20,48	41.752.607,11
Impostos	46.091.000,00	46.091.000,00	10.227.197,33	22,19	10.227.197,33	22,19	35.863.802,67
Taxas	6.414.800,00	6.414.800,00	525.995,56	8,20	525.995,56	8,20	5.888.804,44
Contribuição de Melhoria							
CONTRIBUIÇÕES	2.899.700,00	2.899.700,00	508.178,18	17,53	508.178,18	17,53	2.391.521,82
Contribuições Sociais							
Contribuições Econômicas							
Contribuições para Entidades Privadas de Serviço Social e de Formação Profissional	2.899.700,00	2.899.700,00	508.178,18	17,53	508.178,18	17,53	2.391.521,82
Contribuição para o Custeio do Serviço de Iluminação Pública	646.600,00	646.600,00	416.590,95	64,23	416.590,95	64,23	232.009,05
RECEITA PATRIMONIAL	225.000,00	225.000,00	37.082,39	16,48	37.082,39	16,48	187.917,61
Exploração do Patrimônio Imobiliário do Estado	423.600,00	423.600,00	379.508,56	89,59	379.508,56	89,59	44.091,44
Valores Mobiliários							
Delegação de Serviços Públicos Mediante Concessão, Permissão, Autorização ou Licença							
Exploração de Recursos Naturais							
Exploração do Patrimônio Intangível							
Cessão de Direitos							
Demais Receitas Patrimoniais							
RECEITA AGROPECUÁRIA							
RECEITA INDUSTRIAL							
RECEITA DE SERVIÇOS	21.553.300,00	21.553.300,00	3.230.399,48	14,99	3.230.399,48	14,99	18.322.900,52
Serviços Administrativos e Comerciais Gerais	21.457.300,00	21.457.300,00	3.214.794,17	14,98	3.214.794,17	14,98	18.242.505,83
Serviços e Atividades Referentes à Navegação e ao Transporte							
Serviços e Atividades Referentes à Saúde							
Serviços e Atividades Financeiras	96.000,00	96.000,00	15.605,31	16,26	15.605,31	16,26	80.394,69
Outros Serviços							
TRANSFERÊNCIAS CORRENTES	131.287.305,00	131.287.305,00	23.669.172,09	18,03	23.669.172,09	18,03	107.618.132,91
Transferências da União e de suas Entidades	57.579.013,00	57.579.013,00	9.925.758,91	17,24	9.925.758,91	17,24	47.653.254,09
Transferências dos Estados e do Distrito Federal e de suas Entidades	44.856.292,00	44.856.292,00	9.159.965,84	20,42	9.159.965,84	20,42	35.696.326,16
Transferências dos Municípios e de suas Entidades	140.000,00	140.000,00	24.801,95	17,72	24.801,95	17,72	115.198,05
Transferências de Instituições Privadas							
Transferências de Outras Instituições Públicas	28.652.000,00	28.652.000,00	4.558.645,39	15,91	4.558.645,39	15,91	24.093.354,61
Transferências do Exterior							
Outras Transferências	60.000,00	60.000,00	0,00	0,00	0,00	0,00	60.000,00
OUTRAS RECEITAS CORRENTES	1.138.000,00	1.138.000,00	248.956,04	21,88	248.956,04	21,88	889.043,96
Multas Administrativas, Contratuais e Judiciais	64.000,00	64.000,00	3.014,61	4,71	3.014,61	4,71	60.985,39
Indenizações, Restituições e Ressarcimentos	575.000,00	575.000,00	157.171,41	27,33	157.171,41	27,33	417.828,59
Bens, Direitos e Valores Incorporados ao Patrimônio Público							
Multas e Juros de Mora das Receitas de Capital							
Demais Receitas Correntes	499.000,00	499.000,00	88.770,02	17,79	88.770,02	17,79	410.229,98



TESOURO NACIONAL

Sistema de Informações Contábeis e Fiscais do Setor Público Brasileiro

Relatório Resumido de Execução Orçamentária
Prefeitura Municipal de Pedreira - SP (Poder Executivo)
Orçamentos Fiscal e da Seguridade Social
CNPJ:
Exercício: 2022
Período de referência: 1º bimestre

Receitas Orçamentárias	Estágios da Receita Orçamentária						SALDO (a-c)
	PREVISÃO INICIAL	PREVISÃO ATUALIZADA (a)	RECEITAS REALIZADAS			% (c/a)	
			No Bimestre (b)	% (b/a)	Até o Bimestre (c)		
RECEITAS DE CAPITAL	21.050.000,00	21.050.000,00	63.704,92	0,30	63.704,92	0,30	20.986.295,08
OPERAÇÕES DE CRÉDITO	4.490.000,00	4.490.000,00		0,00	0,00	0,00	4.490.000,00
Operações de Crédito - Mercado Interno	4.490.000,00	4.490.000,00		0,00		0,00	4.490.000,00
Operações de Crédito - Mercado Externo							
ALIENAÇÃO DE BENS	3.000.000,00	3.000.000,00		0,00		0,00	3.000.000,00
Alienação de Bens Móveis							
Alienação de Bens Imóveis	3.000.000,00	3.000.000,00		0,00		0,00	3.000.000,00
Alienação de Bens Intangíveis							
AMORTIZAÇÕES DE EMPRÉSTIMOS							
TRANSFERÊNCIAS DE CAPITAL	13.560.000,00	13.560.000,00	63.704,92	0,47	63.704,92	0,47	13.496.295,08
Transferências da União e de suas Entidades	5.250.000,00	5.250.000,00		0,00		0,00	5.250.000,00
Transferências dos Estados e do Distrito Federal e de suas Entidades	8.310.000,00	8.310.000,00	63.704,92	0,77	63.704,92	0,77	8.246.295,08
Transferências dos Municípios e de suas Entidades							
Transferências de Instituições Privadas							
Transferências de Outras Instituições Públicas							
Transferências do Exterior							
Transferências de Pessoas Físicas							
Transferências Provenientes de Depósitos Não Identificados							
OUTRAS RECEITAS DE CAPITAL							
Integralização do Capital Social							
Remuneração das Disponibilidades do Tesouro							
Resgate de Títulos do Tesouro							
Demais Receitas de Capital							
RECEITAS (INTRA-ORÇAMENTÁRIAS) (II)	2.410.600,00	2.410.600,00	121.124,05	5,02	121.124,05	5,02	2.289.475,95
SUBTOTAL DAS RECEITAS (III) = (I + II)	233.493.305,00	233.493.305,00	39.011.318,60	16,71	39.011.318,60	16,71	194.481.986,40
OPERAÇÕES DE CRÉDITO/REFINANCIAMENTO (IV)							
Operações de Crédito - Mercado Interno							
Mobiliária							
Contratual							
Operações de Crédito - Mercado Externo							
Mobiliária							
Contratual							
TOTAL DAS RECEITAS (V) = (III + IV)	233.493.305,00	233.493.305,00	39.011.318,60	16,71	39.011.318,60	16,71	194.481.986,40
DÉFICIT (VI)							
TOTAL COM DÉFICIT (VII) = (V + VI)	233.493.305,00	233.493.305,00	39.011.318,60	16,71	39.011.318,60	16,71	
SALDOS DE EXERCÍCIOS ANTERIORES		864.952,88			864.952,88		
Recursos Arrecadados em Exercícios Anteriores - RPPS							
Superávit Financeiro Utilizado para Créditos Adicionais		864.952,88			864.952,88		

RREO-Anexo 01 | Tabela 1.0 - Balanço Orçamentário

Despesas Orçamentárias	Estágios da Despesa Orçamentária						INSCRITAS EM RESTOS A PAGAR NÃO PROCESSADOS (k)
	DOTAÇÃO INICIAL (d)	DOTAÇÃO ATUALIZADA (e)	DESPESAS EMPENHADAS NO BIMESTRE	SALDO (g) = (d-f)	DESPESAS LIQUIDADAS NO BIMESTRE	SALDO (h) = (e-h)	
Despesas Orçamentárias							



TESOURO NACIONAL

Sistema de Informações Contábeis e Fiscais do Setor Público Brasileiro

Relatório Resumido de Execução Orçamentária
Prefeitura Municipal de Pedreira - SP (Poder Executivo)
Orçamentos Fiscal e da Seguridade Social
CNPJ:
Exercício: 2022
Período de referência: 1º bimestre

Despesas Orçamentárias	Estágios da Despesa Orçamentária										INSCRITAS EM RESTOS A PAGAR NÃO PROCESSADOS (K)
	DOTAÇÃO INICIAL (d)	DOTAÇÃO ATUALIZADA (e)	DESPESAS EMPENHADAS NO BIMESTRE	DESPESAS EMPENHADAS ATÉ O BIMESTRE (f)	SALDO (g) = (e-f)	DESPESAS LIQUIDADAS NO BIMESTRE	DESPESAS LIQUIDADAS ATÉ O BIMESTRE (h)	SALDO (i) = (e-h)	DESPESAS PAGAS ATÉ O BIMESTRE (j)	INSCRITAS EM RESTOS A PAGAR NÃO PROCESSADOS (K)	
DESPESAS (EXCETO INTRA-ORÇAMENTÁRIAS) (VIII)	230.793.305,00	232.842.842,93	86.885.650,60	86.885.650,60	145.907.192,33	27.799.987,19	27.799.987,19	205.042.855,74	18.936.248,04		
DESPESAS CORRENTES	187.780.905,00	191.254.697,29	77.287.878,53	77.287.878,53	113.966.818,76	26.018.435,89	26.018.435,89	165.236.261,40	17.241.876,68		
PESSOAL E ENCARGOS SOCIAIS	81.348.000,00	81.864.967,97	16.037.986,57	16.037.986,57	65.826.981,40	12.940.853,63	12.940.853,63	68.924.114,34	6.535.448,24		
JUROS E ENCARGOS DA DÍVIDA	597.700,00	736.600,00	725.568,23	725.568,23	11.031,77	224.745,71	224.745,71	511.854,29	224.745,71		
OUTRAS DESPESAS CORRENTES	105.835.205,00	108.653.129,32	60.534.323,73	60.534.323,73	48.118.885,59	12.852.836,55	12.852.836,55	95.800.292,77	10.481.682,73		
DESPESAS DE CAPITAL	41.101.700,00	40.204.945,64	9.587.772,07	9.587.772,07	30.617.173,57	1.781.551,30	1.781.551,30	38.423.394,34	1.694.371,36		
INVESTIMENTOS	34.063.800,00	33.163.545,64	5.224.207,50	5.224.207,50	27.939.338,14	853.067,71	853.067,71	32.310.477,93	810.518,27		
INVERSOES FINANCEIRAS											
AMORTIZAÇÃO DA DÍVIDA	7.037.900,00	7.041.400,00	4.363.564,57	4.363.564,57	2.677.835,43	928.483,59	928.483,59	6.112.916,41	883.853,09		
RESERVA DE CONTINGÊNCIA	1.910.700,00	1.383.200,00			1.383.200,00			1.383.200,00			
DESPESAS (INTRA-ORÇAMENTÁRIAS) (IX)	2.700.000,00	2.700.000,00	261.613,08	261.613,08	2.438.386,92	261.613,08	261.613,08	2.438.386,92	121.124,05		
SUBTOTAL DAS DESPESAS (X) = (VIII + IX)	233.493.305,00	235.542.842,93	87.147.263,68	87.147.263,68	148.395.579,25	28.061.600,27	28.061.600,27	207.481.242,66	19.057.372,09		
AMORTIZAÇÃO DA DÍVIDA / REFINANCIAMENTO (XI)											
Amortização da Dívida Interna											
Dívida Mobiliária											
Dívida Contratual											
Amortização da Dívida Externa											
Dívida Mobiliária											
Dívida Contratual											
TOTAL DAS DESPESAS (XII) = (X + XI)	233.493.305,00	235.542.842,93	87.147.263,68	87.147.263,68	148.395.579,25	28.061.600,27	28.061.600,27	207.481.242,66	19.057.372,09		
SUPERÁVIT (XIII)											
TOTAL COM SUPERÁVIT (XIV) = (XII + XIII)	233.493.305,00	235.542.842,93	87.147.263,68	87.147.263,68	148.395.579,25	28.061.600,27	28.061.600,27	207.481.242,66	19.057.372,09		
RESERVA DO RPPS											

RREO-Anexo 01 | Tabela 1.0 - Balanço Orçamentário

Receitas Intra Orçamentárias	Estágios da Receita Intra-Orçamentária				SALDO (e-c)
	PREVISÃO INICIAL	PREVISÃO ATUALIZADA (a)	No Bimestre (b)	Até o Bimestre (c)	
Receitas Intra Orçamentárias					
RECEITAS (INTRA-ORÇAMENTÁRIAS) (II)	2.410.600,00	2.410.600,00	121.124,05	121.124,05	5,02
RECEITAS CORRENTES	2.410.600,00	2.410.600,00	121.124,05	121.124,05	5,02
IMPOSTOS, TAXAS E CONTRIBUIÇÕES DE MELHORIA					
Impostos					
Taxas					
Contribuição de Melhoria					
CONTRIBUIÇÕES					
Contribuições Sociais					
Contribuições Econômicas					
Contribuições para Entidades Privadas de Serviço Social e de Formação Profissional					
RECEITA PATRIMONIAL					
Contribuição para o Custeio do Serviço de Iluminação Pública					
Exploração do Patrimônio Imobiliário do Estado					
Valores Mobiliários					
Delegação de Serviços Públicos Mediante Concessão, Permissão, Autorização ou Licença					



TESOURO NACIONAL

Sistema de Informações
Contábeis e Fiscais
do Setor Público Brasileiro

Relatório Resumido de Execução Orçamentária

Prefeitura Municipal de Pedreira - SP (Poder Executivo)


Orçamentos Fiscal e da Seguridade Social

CNPJ:

Exercício: 2022

Período de referência: 1º bimestre


Receitas Intra Orçamentárias	Estágios da Receita Intra-Orçamentária				SALDO (a-c)
	PREVISÃO INICIAL	PREVISÃO ATUALIZADA (a)	RECEITAS REALIZADAS	% (c/a)	
			No Bimestre (b)	Até o Bimestre (c)	% (c/a)
Exploração de Recursos Naturais					
Exploração do Patrimônio Intangível					
Cessão de Direitos					
Demais Receitas Patrimoniais					
RECEITA AGROPECUÁRIA					
RECEITA INDUSTRIAL					
RECEITA DE SERVIÇOS	610.600,00	610.600,00	12.477,49	12.477,49	2,04
Serviços Administrativos e Comerciais Gerais	610.600,00	610.600,00	12.477,49	12.477,49	2,04
Serviços e Atividades Referentes à Navegação e ao Transporte					
Serviços e Atividades Referentes à Saúde					
Serviços e Atividades Financeiras					
Outros Serviços					
TRANSFERÊNCIAS CORRENTES					
Transferências da União e de suas Entidades					
Transferências dos Estados e do Distrito Federal e de suas Entidades					
Transferências dos Municípios e de suas Entidades					
Transferências de Instituições Privadas					
Transferências de Outras Instituições Públicas					
Transferências do Exterior					
Outras Transferências					
OUTRAS RECEITAS CORRENTES	1.800.000,00	1.800.000,00	108.646,56	108.646,56	6,04
Multas Administrativas, Contratuais e Judiciais					
Indenizações, Restituições e Ressarcimentos					
Bens, Direitos e Valores Incorporados ao Patrimônio Público					
Multas e Juros de Mora das Receitas de Capital					
Demais Receitas Correntes					
RECEITAS DE CAPITAL					
OPERAÇÕES DE CRÉDITO					
Operações de Crédito - Mercado Interno					
Operações de Crédito - Mercado Externo					
ALIENAÇÃO DE BENS					
Alienação de Bens Móveis					
Alienação de Bens Imóveis					
Alienação de Bens Intangíveis					
AMORTIZAÇÕES DE EMPRÉSTIMOS					
TRANSFERÊNCIAS DE CAPITAL					
Transferências da União e de suas Entidades					
Transferências dos Estados e do Distrito Federal e de suas Entidades					
Transferências dos Municípios e de suas Entidades					
Transferências de Instituições Privadas					
Transferências de Outras Instituições Públicas					
Transferências do Exterior					
Transferências de Pessoas Físicas					
Transferências Provenientes de Depósitos Não Identificados					
OUTRAS RECEITAS DE CAPITAL					
Integralização do Capital Social					

 <p>Sistema de Informações Contábeis e Fiscais do Setor Público Brasileiro</p> <p>TesouroNACIONAL</p>	Relatório Resumido de Execução Orçamentária	
	Prefeitura Municipal de Pedreira - SP (Poder Executivo)	
	Orçamentos Fiscal e da Seguridade Social	
	CNPJ:	
	Exercício: 2022	
	Período de referência: 1º bimestre	

	Estágios da Receita Intra-Orçamentária				SALDO (a-c)
	PREVISÃO INICIAL	PREVISÃO ATUALIZADA (a)	RECEITAS REALIZADAS		
			No Bimestre (b)	% (b/a)	
Receitas Intra Orçamentárias					
Remuneração das Disponibilidades do Tesouro					
Resgate de Títulos do Tesouro					
Demais Receitas de Capital					

RREO-Anexo 01 | Tabela 1.0 - Balanço Orçamentário

	Estágios da Despesa Intra-Orçamentária										
	Despesas Intra Orçamentárias	DOTAÇÃO INICIAL (d)	DOTAÇÃO ATUALIZADA (e)	DESPESAS EMPENHADAS NO BIMESTRE	DESPESAS EMPENHADAS ATÉ O BIMESTRE (f)	SALDO (g) = (e-f)	DESPESAS LIQUIDADAS NO BIMESTRE	DESPESAS LIQUIDADAS ATÉ O BIMESTRE (h)	SALDO (i) = (e-h)	DESPESAS PAGAS ATÉ O BIMESTRE (j)	INSCRITAS EM RESTOS A PAGAR NÃO PROCESSADOS (k)
Despesas Intra Orçamentárias											
DESPESAS (INTRA-ORÇAMENTÁRIAS) (IX)	2.700.000,00	2.700.000,00	2.700.000,00	261.613,08	261.613,08	2.438.386,92	261.613,08	261.613,08	2.438.386,92	121.124,05	
DESPESAS CORRENTES	2.700.000,00	2.700.000,00	2.700.000,00	261.613,08	261.613,08	2.438.386,92	261.613,08	261.613,08	2.438.386,92	121.124,05	
PESSOAL E ENCARGOS SOCIAIS	2.700.000,00	2.700.000,00	2.700.000,00	261.613,08	261.613,08	2.438.386,92	261.613,08	261.613,08	2.438.386,92	121.124,05	
JUROS E ENCARGOS DA DÍVIDA											
OUTRAS DESPESAS CORRENTES											
DESPESAS DE CAPITAL											
INVESTIMENTOS											
INVERSÕES FINANCEIRAS											
AMORTIZAÇÃO DA DÍVIDA											
RESERVA DE CONTINGÊNCIA											

 <p>Sistema de Informações Contábeis e Fiscais do Setor Público Brasileiro TESOURO NACIONAL</p>	Relatório Resumido de Execução Orçamentária
	Prefeitura Municipal de Pedreira - SP (Poder Executivo)
	Orçamentos Fiscal e da Seguridade Social
	CNPJ:
	Exercício: 2022
Período de referência: 1º bimestre	

RREO-Anexo 01 | Tabela 1.0 - Balanço Orçamentário

Notas Explicativas	Valores
	28/02/2022
Notas Explicativas	-
Notas Explicativas	



Sistema de Informações Contábeis e Fiscais do Setor Público Brasileiro

TESOURO NACIONAL

Relatório Resumido de Execução Orçamentária

Prefeitura Municipal de Pedreira - SP (Poder Executivo)

Orçamentos Fiscal e da Seguridade Social

CNPJ:

Exercício: 2022

Período de referência: 1º bimestre

RREO-Anexo 02 | Tabela 2.0 - Demonstrativo da Execução das Despesas por Função/Subfunção | Total das Despesas Exceto Intra-Orçamentárias

Função/Subfunção	Execução da Despesa											INSCRITAS EM RESTOS A PAGAR NÃO PROCESSADOS (f)
	DOTAÇÃO INICIAL	DOTAÇÃO ATUALIZADA (a)	DESPESAS EMPENHADAS NO BIMESTRE	DESPESAS EMPENHADAS ATÉ O BIMESTRE (b)	% (b/total b)	SALDO (c) = (a-b)	DESPESAS LIQUIDADAS NO BIMESTRE	DESPESAS LIQUIDADAS ATÉ O BIMESTRE (d)	% (d/total d)	SALDO (e) = (d-e)		
DESPESAS (EXCETO INTRA-ORÇAMENTÁRIAS) (f)	230.793.305,00	232.842.842,93	86.885.650,60	86.885.650,60	99,70	145.957.192,33	27.798.987,19	27.798.987,19	99,07	205.042.855,74		
Legislativa	2.700.000,00	2.700.000,00	590.453,62	590.453,62	0,67	2.119.546,38	354.827,01	354.827,01	1,26	2.345.172,99		
Ação Legislativa	2.700.000,00	2.700.000,00	590.453,62	590.453,62	0,67	2.119.546,38	354.827,01	354.827,01	1,26	2.345.172,99		
Controle Externo												
FU01 - Administração Geral												
FU01 - Demais Subfunções												
Judiciária	1.449.300,00	1.449.300,00	318.449,35	318.449,35	0,37	1.130.850,65	237.624,35	237.624,35	0,85	1.211.675,65		
Ação Judiciária												
Defesa do Interesse Público no Processo Judiciário												
FU02 - Administração Geral	1.449.300,00	1.449.300,00	318.449,35	318.449,35	0,37	1.130.850,65	237.624,35	237.624,35	0,85	1.211.675,65		
FU02 - Demais Subfunções												
Essencial à Justiça												
Defesa da Ordem Jurídica												
Representação Judicial e Extrajudicial												
FU03 - Administração Geral												
FU03 - Demais Subfunções												
Administração	15.751.100,00	16.148.700,00	7.653.841,70	7.563.841,70	8,68	8.584.658,30	2.242.762,15	2.242.762,15	7,99	13.905.937,85		
Planejamento e Orçamento	634.200,00	664.600,00	454.752,81	464.752,81	0,52	409.847,19	56.787,71	56.787,71	0,20	607.812,29		
FU04 - Administração Geral	10.292.000,00	10.392.000,00	5.676.742,88	5.676.742,88	6,51	4.715.257,12	1.477.293,94	1.477.293,94	5,26	8.914.706,06		
Administração Financeira	900.700,00	900.700,00	494.849,60	494.849,60	0,57	405.850,40	157.983,95	157.983,95	0,56	742.716,05		
Controle Interno	1.252.500,00	1.252.500,00	231.537,45	231.537,45	0,27	1.020.962,55	138.338,83	138.338,83	0,49	1.114.161,17		
Normalização e Fiscalização												
Tecnologia da Informação	667.700,00	667.700,00	224.598,31	224.598,31	0,26	443.101,69	82.327,24	82.327,24	0,29	585.372,76		
Ordenamento Territorial												
Formação de Recursos Humanos	764.800,00	764.800,00	173.419,78	173.419,78	0,20	591.380,22	98.345,21	98.345,21	0,35	666.454,79		
Administração de Receitas	1.286.400,00	1.286.400,00	306.490,87	306.490,87	0,35	979.909,13	230.236,27	230.236,27	0,82	1.056.164,73		
Administração de Concessões												
Comunicação Social												
FU04 - Demais Subfunções	20.400,00	20.000,00	1.450,00	1.450,00	0,00	18.550,00	1.450,00	1.450,00	0,01	18.550,00		
Defesa Nacional												
Defesa Aérea												
Defesa Naval												
Defesa Terrestre												
FU05 - Administração Geral												
FU05 - Demais Subfunções												
Segurança Pública	4.627.200,00	4.627.200,00	647.238,44	647.238,44	0,74	3.979.961,56	481.439,75	481.439,75	1,72	4.145.760,25		
Policimento	4.627.200,00	4.627.200,00	647.238,44	647.238,44	0,74	3.979.961,56	481.439,75	481.439,75	1,72	4.145.760,25		
Defesa Civil												
Informação e Inteligência												
FU06 - Administração Geral												
FU06 - Demais Subfunções												
Relações Exteriores												
Relações Diplomáticas												
Cooperação Internacional												
FU07 - Administração Geral												
FU07 - Demais Subfunções												
Assistência Social	9.917.530,00	10.109.728,99	5.316.752,66	5.316.752,66	6,10	4.792.976,33	1.066.745,17	1.066.745,17	3,80	9.042.983,82		
Assistência ao Idoso	994.000,00	954.000,00	814.000,00	814.000,00	0,93	140.000,00	170.000,00	170.000,00	0,61	784.000,00		
Assistência ao Portador de Deficiência	495.500,00	495.500,00	84.370,56	84.370,56	0,10	411.129,44	52.800,95	52.800,95	0,19	442.699,05		
Assistência à Criança e ao Adolescente	8.488.030,00	8.660.228,99	4.418.382,10	4.418.382,10	5,07	4.241.846,89	843.944,22	843.944,22	3,01	7.816.284,77		
Assistência Comunitária												

Relatório Resumido de Execução Orçamentária
Prefeitura Municipal de Pedreira - SP (Poder Executivo)
Orçamentos Fiscal e da Seguridade Social
CNPJ:



Tesouro Nacional

Exercício: 2022

Período de referência: 1º bimestre

Função/Subfunção	Execução da Despesa										INSCRITAS EM RESTOS A PAGAR NÃO PROCESSADOS (f)	
	DOTAÇÃO INICIAL	DOTAÇÃO ATUALIZADA (a)	DESPESAS EMPENHADAS NO BIMESTRE	DESPESAS EMPENHADAS ATÉ O BIMESTRE (b)	% (f/total b)	SALDO (c) = (a-b)	DESPESAS LIQUIDADAS NO BIMESTRE	DESPESAS LIQUIDADAS ATÉ O BIMESTRE (d)	% (d/total d)	SALDO (e) = (a-d)		
FU08 - Administração Geral												
FU08 - Demais Subfunções												
Previdência Social	52.600,00	52.600,00	8.856,75	8.856,75	8.856,75	0,01	43.743,25	8.856,75	8.856,75	0,03	43.743,25	
Previdência Básica	52.600,00	52.600,00	8.856,75	8.856,75	8.856,75	0,01	43.743,25	8.856,75	8.856,75	0,03	43.743,25	
Previdência do Regime Estatutário												
Previdência Complementar												
Previdência Especial												
FU09 - Administração Geral												
FU09 - Demais Subfunções												
Saúde	55.405.075,00	55.140.823,98	17.008.346,17	17.008.346,17	17.008.346,17	19,52	38.132.477,81	7.598.246,73	7.598.246,73	27,08	47.542.977,25	
Atenção Básica	29.676.275,00	29.926.412,50	10.521.274,36	10.521.274,36	10.521.274,36	12,07	19.405.138,14	3.457.164,84	3.457.164,84	12,32	26.469.247,66	
Assistência Hospitalar e Ambulatorial	21.393.100,00	22.876.111,48	6.021.252,82	6.021.252,82	6,91	16.856.858,66	3.662.903,88	3.662.903,88	13,77	19.015.207,60		
Suporte Profilático e Terapêutico	283.000,00	283.000,00					283.000,00				283.000,00	
Vigilância Sanitária	1.845.200,00	1.845.200,00	465.818,99	465.818,99	465.818,99	0,53	1.379.381,01	278.178,01	278.178,01	0,99	1.567.021,99	
Vigilância Epidemiológica	181.100,00	181.100,00					181.100,00				181.100,00	
Alimentação e Nutrição	12.000,00	12.000,00					12.000,00				12.000,00	
FU10 - Administração Geral	15.000,00	15.000,00					15.000,00				15.000,00	
FU10 - Demais Subfunções												
Trabalho	788.600,00	788.600,00	113.605,85	113.605,85	113.605,85	0,13	674.994,15	113.510,33	113.510,33	0,40	675.089,67	
Proteção e Benefícios ao Trabalhador												
Relações de Trabalho	788.600,00	788.600,00	113.605,85	113.605,85	113.605,85	0,13	674.994,15	113.510,33	113.510,33	0,40	675.089,67	
Empregabilidade												
Fomento ao Trabalho												
FU11 - Administração Geral												
FU11 - Demais Subfunções												
Educação	61.093.700,00	61.474.030,00	22.712.428,63	22.712.428,63	22.712.428,63	26,06	38.761.601,37	7.238.969,40	7.238.969,40	25,90	54.235.060,60	
Educação Fundamental	28.518.600,00	28.939.600,00	9.411.692,72	9.411.692,72	9.411.692,72	10,80	19.527.907,28	3.799.919,09	3.799.919,09	13,54	25.139.680,91	
Educação Infantil	1.312.000,00	1.312.000,00	315.801,70	315.801,70	315.801,70	0,36	996.198,30	69.288,41	69.288,41	0,25	1.242.711,59	
Educação Profissional	25.000,00	25.000,00					25.000,00				25.000,00	
Educação Superior	24.466.100,00	24.425.430,00	8.780.100,20	8.780.100,20	8.780.100,20	10,08	15.645.329,80	3.088.763,68	3.088.763,68	11,01	21.336.666,32	
Educação de Jovens e Adultos	4.000,00	4.000,00					4.000,00				4.000,00	
Educação Especial	1.504.000,00	1.504.000,00	699.433,21	699.433,21	699.433,21	0,80	804.566,79	112.151,21	112.151,21	0,40	1.391.848,79	
Educação Básica												
FU12 - Administração Geral	5.264.000,00	5.264.000,00	3.505.400,80	3.505.400,80	3.505.400,80	4,02	1.758.599,20	168.847,01	168.847,01	0,60	5.095.152,99	
FU12 - Demais Subfunções	3.017.200,00	3.031.295,96	869.956,09	869.956,09	869.956,09	1,00	2.161.339,87	325.806,61	325.806,61	1,16	2.705.469,35	
Cultura	3.017.200,00	3.031.295,96	869.956,09	869.956,09	869.956,09	1,00	2.161.339,87	325.806,61	325.806,61	1,16	2.705.469,35	
Patrimônio Histórico Artístico e Arqueológico												
Distúrbio Cultural												
FU13 - Administração Geral												
FU13 - Demais Subfunções												
Direitos da Cidadania												
Custódia e Reabilitação Social												
Direitos Individuais Coletivos e Difusos												
Assistência aos Povos Indígenas												
FU14 - Administração Geral												
FU14 - Demais Subfunções												
Urbanismo	28.012.200,00	27.561.264,00	11.192.859,93	11.192.859,93	11.192.859,93	12,84	16.368.404,07	2.512.509,22	2.512.509,22	8,95	25.048.754,78	
Infra-Estrutura Urbana	16.188.000,00	15.997.064,00	5.870.216,19	5.870.216,19	5.870.216,19	6,74	10.096.847,81	1.395.150,62	1.395.150,62	4,97	14.571.913,38	
Serviços Urbanos	11.844.200,00	11.594.200,00	5.322.643,74	5.322.643,74	5.322.643,74	6,11	6.271.556,26	1.117.358,60	1.117.358,60	3,98	10.476.841,40	
Transportes Coletivos Urbanos												
FU15 - Administração Geral												
FU15 - Demais Subfunções												
Habitatio	2.428.000,00	2.189.000,00					2.189.000,00				2.189.000,00	
Habitatio Rural												

Relatório Resumido de Execução Orçamentária
Prefeitura Municipal de Pedreira - SP (Poder Executivo)
Orçamentos Fiscal e da Seguridade Social

CNPJ:

Exercício: 2022

Período de referência: 1º bimestre



Função/Subfunção	Execução da Despesa										INSCRITAS EM RESTOS A PAGAR NÃO PROCESSADOS (f)
	DOTAÇÃO INICIAL	DOTAÇÃO ATUALIZADA (a)	DESPESAS EMPENHADAS NO BIMESTRE	DESPESAS EMPENHADAS ATÉ O BIMESTRE (d)	% (b/total b)	SALDO (c) = (a-b)	DESPESAS LIQUIDADAS NO BIMESTRE	DESPESAS LIQUIDADAS ATÉ O BIMESTRE (e)	% (d/total d)	SALDO (e) = (a-d)	
Habituação Urbana	2.428.000,00	2.183.000,00				2.183.000,00				2.183.000,00	
FU16 - Administração Geral											
FU16 - Demais Subfunções											
Saneamento	24.039.200,00	24.455.800,00	10.832.182,40	10.832.182,40	12,43	13.623.617,60	2.967.548,88	2.967.548,88	10,58	21.486.251,12	
Saneamento Básico Rural											
Saneamento Básico Urbano											
FU17 - Administração Geral	24.039.200,00	24.455.800,00	10.832.182,40	10.832.182,40	12,43	13.623.617,60	2.967.548,88	2.967.548,88	10,58	21.486.251,12	
FU17 - Demais Subfunções											
Gestão Ambiental	6.766.500,00	6.471.100,00	2.590.041,20	2.590.041,20	2,97	3.881.058,80	532.026,44	532.026,44	1,90	5.939.073,56	
Preservação e Conservação Ambiental	6.766.500,00	6.471.100,00	2.590.041,20	2.590.041,20	2,97	3.881.058,80	532.026,44	532.026,44	1,90	5.939.073,56	
Controle Ambiental											
Recuperação de Áreas Degradadas											
Recursos Hídricos											
Meteorologia											
FU18 - Administração Geral											
FU18 - Demais Subfunções											
Ciência e Tecnologia											
Desenvolvimento Científico											
Desenvolvimento Tecnológico e Engenharia											
Difusão do Conhecimento Científico e Tecnológico											
FU19 - Administração Geral											
FU19 - Demais Subfunções											
Agricultura	22.200,00	22.200,00				22.200,00				22.200,00	
Atendimento											
Extensão Rural	22.200,00	22.200,00				22.200,00				22.200,00	
Irrigação											
Promoção da Produção Agropecuária											
Defesa Agropecuária											
FU20 - Administração Geral											
FU20 - Demais Subfunções											
Organização Agrária											
Reforma Agrária											
Colonização											
FU21 - Administração Geral											
FU21 - Demais Subfunções											
Indústria											
Promoção Industrial											
Produção Industrial											
Mineração											
Propriedade Industrial											
Normalização e Qualidade											
FU22 - Administração Geral											
FU22 - Demais Subfunções											
Comércio e Serviços	1.939.900,00	1.939.900,00	650.915,61	650.915,61	0,75	1.288.984,39	141.377,24	141.377,24	0,50	1.798.522,76	
Promoção Comercial											
Comercialização											
Comércio Exterior											
Serviços Financeiros											
Turismo	1.939.900,00	1.939.900,00	650.915,61	650.915,61	0,75	1.288.984,39	141.377,24	141.377,24	0,50	1.798.522,76	
FU23 - Administração Geral											
FU23 - Demais Subfunções											
Comunicações											
Comunicações Postais											
Telecomunicações											
FU24 - Administração Geral											

Relatório Resumido de Execução Orçamentária
Prefeitura Municipal de Pedreira - SP (Poder Executivo)

Orçamentos Fiscal e da Seguridade Social

CNPJ:

Exercício: 2022

Período de referência: 1º bimestre



Função/Subfunção	Execução da Despesa										INSCRITAS EM RESTOS A PAGAR NÃO PROCESSADOS (f)
	DOTAÇÃO INICIAL	DOTAÇÃO ATUALIZADA (a)	DESPESAS EMPENHADAS NO BIMESTRE	DESPESAS EMPENHADAS ATÉ O BIMESTRE (b)	% (b/total b)	SALDO (c) = (a-b)	DESPESAS LIQUIDADAS NO BIMESTRE	DESPESAS LIQUIDADAS ATÉ O BIMESTRE (d)	% (d/total d)	SALDO (e) = (a-d)	
FU24 - Demais Subfunções	2.902.700,00	3.552.700,00	855.219,23	855.219,23	0,98	2.697.480,77	419.359,59	419.359,59	1,49	3.133.340,41	
Conservação de Energia	2.902.700,00	3.552.700,00	855.219,23	855.219,23	0,98	2.697.480,77	419.359,59	419.359,59	1,49	3.133.340,41	
Energia Elétrica											
Combustíveis Minerais											
Biocombustíveis											
FU25 - Administração Geral	1.421.900,00	1.171.900,00	247.801,90	247.801,90	0,28	924.098,10	27.791,98	27.791,98	0,10	1.144.108,02	
FU25 - Demais Subfunções											
Transporte	1.421.900,00	1.171.900,00	247.801,90	247.801,90	0,28	924.098,10	27.791,98	27.791,98	0,10	1.144.108,02	
Transporte Aéreo											
Transporte Rodoviário											
Transporte Ferroviário											
Transporte Hidroviário											
Transportes Especiais											
FU26 - Administração Geral	1.940.800,00	1.940.800,00	672.699,99	672.699,99	0,77	1.268.100,01	178.946,25	178.946,25	0,64	1.761.853,75	
FU26 - Demais Subfunções											
Desporto e Lazer	1.940.800,00	1.940.800,00	672.699,99	672.699,99	0,77	1.268.100,01	178.946,25	178.946,25	0,64	1.761.853,75	
Desporto de Rendimento											
Desporto Comunitário											
Lazer											
FU27 - Administração Geral	6.606.300,00	6.638.700,00	4.704.001,08	4.704.001,08	5,40	1.934.698,92	1.351.639,34	1.351.639,34	4,82	5.287.060,66	
FU27 - Demais Subfunções											
Encargos Especiais											
Refinanciamento da Dívida Interna											
Refinanciamento da Dívida Externa											
Serviço da Dívida Interna											
Serviço da Dívida Externa											
Transferências											
Outros Encargos Especiais											
Transferências para a Educação Básica											
FU28 - Demais Subfunções	1.910.700,00	1.910.700,00	686.780,10	686.780,10	0,79	1.223.919,90	394.202,75	394.202,75	1,40	1.516.497,25	
Reserva de Contingência	1.910.700,00	1.910.700,00	686.780,10	686.780,10	0,79	1.223.919,90	394.202,75	394.202,75	1,40	1.516.497,25	
DESPESAS (INTRA-ORÇAMENTÁRIAS) (II)	2.700.000,00	2.700.000,00	261.613,08	261.613,08	0,30	2.438.386,92	281.613,08	281.613,08	0,93	2.438.386,92	
TOTAL (II) = (I + II)	233.493.305,00	235.542.842,93	87.147.263,68	87.147.263,68	100,00	148.395.579,25	28.061.600,27	28.061.600,27	100,00	207.481.242,66	

RREO-Anexo 02 | Tabela 2.0 - Demonstrativo da Execução das Despesas por Função/Subfunção | Total de Despesas

Função/Subfunção - Intra	Execução da Despesa - Intra										INSCRITAS EM RESTOS A PAGAR NÃO PROCESSADOS (f)
	DOTAÇÃO INICIAL	DOTAÇÃO ATUALIZADA (a)	DESPESAS EMPENHADAS NO BIMESTRE	DESPESAS EMPENHADAS ATÉ O BIMESTRE (b)	% (b/III b)	SALDO (c) = (a-b)	DESPESAS LIQUIDADAS NO BIMESTRE	DESPESAS LIQUIDADAS ATÉ O BIMESTRE (d)	% (d/III d)	SALDO (e) = (a-d)	
DESPESAS (INTRA-ORÇAMENTÁRIAS) (II)	2.700.000,00	2.700.000,00	261.613,08	261.613,08	0,30	2.438.386,92	281.613,08	281.613,08	0,93	2.438.386,92	
Legislativa											
Ação Legislativa											
Controle Externo											
FU01 - Administração Geral											
FU01 - Demais Subfunções											
Judiciária											
Ação Judiciária											
Defesa do Interesse Público no Processo Judiciário											
FU02 - Administração Geral											
FU02 - Demais Subfunções											
Essencial à Justiça											
Defesa da Ordem Jurídica											

Relatório Resumido de Execução Orçamentária
Prefeitura Municipal de Pedreira - SP (Poder Executivo)
Orçamentos Fiscal e da Seguridade Social

CNPJ:

Exercício: 2022

Período de referência: 1º bimestre



Função/Subfunção - Intra	DOTAÇÃO INICIAL	DOTAÇÃO ATUALIZADA (a)	DESPESAS EMPENHADAS NO BIMESTRE	DESPESAS EMPENHADAS ATÉ O BIMESTRE (b)	% (b/III b)	Execução da Despesa - Intra		DESPESAS LIQUIDADAS ATÉ O BIMESTRE (d)	% (d/III d)	SALDO (e) = (a-d)	INSCRITAS EM RESTOS A PAGAR NÃO PROCESSADOS (f)
						SALDO (c) = DESPESAS LIQUIDADAS NO BIMESTRE	DESPESAS LIQUIDADAS ATÉ O BIMESTRE				
Representação Judicial e Extrajudicial											
FU03 - Administração Geral											
FU03 - Demais Subfunções											
Administração											
Planejamento e Orçamento											
FU04 - Administração Geral											
Administração Financeira											
Controle Interno											
Normalização e Fiscalização											
Tecnologia da Informação											
Ordenamento Territorial											
Formação de Recursos Humanos											
Administração de Receitas											
Administração de Concessões											
Comunicação Social											
FU04 - Demais Subfunções											
Defesa Nacional											
Defesa Aérea											
Defesa Naval											
Defesa Terrestre											
FU05 - Administração Geral											
FU05 - Demais Subfunções											
Segurança Pública											
Policimento											
Defesa Civil											
Informação e Inteligência											
FU06 - Administração Geral											
FU06 - Demais Subfunções											
Relações Exteriores											
Relações Diplomáticas											
Cooperação Internacional											
FU07 - Administração Geral											
FU07 - Demais Subfunções											
Assistência Social											
Assistência ao Idoso											
Assistência ao Portador de Deficiência											
Assistência à Criança e ao Adolescente											
Assistência Comunitária											
FU08 - Administração Geral											
FU08 - Demais Subfunções											
Previdência Social											
Previdência Básica											
Previdência do Regime Estatutário											
Previdência Complementar											
Previdência Especial											
FU09 - Administração Geral											
FU09 - Demais Subfunções											
Saúde	900.000,00	900.000,00	24.954,98	24.954,98	0,03	875.045,02	24.954,98	24.954,98	0,09	875.045,02	
Atenção Básica	900.000,00	900.000,00	24.954,98	24.954,98	0,03	875.045,02	24.954,98	24.954,98	0,09	875.045,02	
Assistência Hospitalar e Ambulatorial											
Suporte Profilático e Terapêutico											
Vigilância Sanitária											
Vigilância Epidemiológica											
Alimentação e Nutrição											
FU10 - Administração Geral											

Relatório Resumido de Execução Orçamentária
Prefeitura Municipal de Pedreira - SP (Poder Executivo)
Orçamentos Fiscal e da Seguridade Social
CNPJ:
Exercício: 2022
Período de referência: 1º bimestre



Função/Subfunção - Intra	Execução de Despesa - Intra					INSCRITAS EM RESTOS A PAGAR NÃO PROCESSADOS (f)			
	DOTAÇÃO INICIAL	DOTAÇÃO ATUALIZADA (g)	DESPESAS EMPENHADAS NO BIMESTRE	DESPESAS EMPENHADAS ATÉ O BIMESTRE (b)	SALDO (a) = DESPESAS LIQUIDADAS NO BIMESTRE (a+b)		% (p/III b)	DESPESAS LIQUIDADAS ATÉ O BIMESTRE (c)	% (d/III d)
FUI0 - Demais Subfunções									
Trabalho									
Proteção e Benefícios ao Trabalhador									
Relações de Trabalho									
Empregabilidade									
Fomento ao Trabalho									
FUI1 - Administração Geral									
FUI1 - Demais Subfunções									
Educação									
Ensino Fundamental									
Ensino Médio									
Ensino Profissional									
Ensino Superior									
Educação Infantil									
Educação de Jovens e Adultos									
Educação Especial									
Educação Básica									
FUI2 - Administração Geral									
FUI2 - Demais Subfunções									
Cultura									
Patrimônio Histórico Artístico e Arqueológico									
Diffusão Cultural									
FUI3 - Administração Geral									
FUI3 - Demais Subfunções									
Direitos da Cidadania									
Custódia e Reinserção Social									
Direitos Individuais Coletivos e Difusos									
Assistência aos Povos Indígenas									
FUI4 - Administração Geral									
FUI4 - Demais Subfunções									
Urbanismo									
Infra-Estrutura Urbana									
Serviços Urbanos									
Transportes Coletivos Urbanos									
FUI5 - Administração Geral									
FUI5 - Demais Subfunções									
Habitlação									
Habitlação Rural									
Habitlação Urbana									
FUI6 - Administração Geral									
FUI6 - Demais Subfunções									
Saneamento	1.800.000,00	1.800.000,00	236.658,10	236.658,10	0,27	1.563.341,90	236.658,10	0,84	1.563.341,90
Saneamento Básico Rural									
Saneamento Básico Urbano									
FUI7 - Administração Geral	1.800.000,00	1.800.000,00	236.658,10	236.658,10	0,27	1.563.341,90	236.658,10	0,84	1.563.341,90
FUI7 - Demais Subfunções									
Gestão Ambiental									
Preservação e Conservação Ambiental									
Controle Ambiental									
Recuperação de Áreas Degradadas									
Recursos Hídricos									
Meeteorologia									
FUI8 - Administração Geral									
FUI8 - Demais Subfunções									
Ciência e Tecnologia									

Relatório Resumido de Execução Orçamentária
Prefeitura Municipal de Pedreira - SP (Poder Executivo)
Orçamentos Fiscal e da Seguridade Social
CNPJ:
Exercício: 2022
Período de referência: 1º bimestre




Função/Subfunção - Intra	DOTAÇÃO INICIAL	DOTAÇÃO ATUALIZADA (a)	DESPESAS EMPENHADAS NO BIMESTRE	DESPESAS EMPENHADAS ATÉ O BIMESTRE (b)	% (b/III b)	Execução de Despesa - Intra		INSCRITAS EM RESTOS A PAGAR NÃO PROCESSADOS (f)
						SALDO (a) = DESPESAS LIQUIDADAS NO BIMESTRE (a-b)	DESPESAS LIQUIDADAS O BIMESTRE (c)	
Desenvolvimento Científico								
Desenvolvimento Tecnológico e Engenharia								
Difusão do Conhecimento Científico e Tecnológico								
FU19 - Administração Geral								
FU19 - Demais Subfunções								
Agricultura								
Abastecimento								
Extensão Rural								
Irrigação								
Promoção da Produção Agropecuária								
Defesa Agropecuária								
FU20 - Administração Geral								
FU20 - Demais Subfunções								
Organização Agrária								
Reforma Agrária								
Colonização								
FU21 - Administração Geral								
FU21 - Demais Subfunções								
Indústria								
Promoção Industrial								
Produção Industrial								
Mineração								
Propriedade Industrial								
Normalização e Qualidade								
FU22 - Administração Geral								
FU22 - Demais Subfunções								
Comércio e Serviços								
Promoção Comercial								
Comercialização								
Comércio Exterior								
Serviços Financeiros								
Turismo								
FU23 - Administração Geral								
FU23 - Demais Subfunções								
Comunicações								
Comunicações Postais								
Telecomunicações								
FU24 - Administração Geral								
FU24 - Demais Subfunções								
Energia								
Conservação de Energia								
Energia Elétrica								
Combustíveis Minerais								
Biocombustíveis								
FU25 - Administração Geral								
FU25 - Demais Subfunções								
Transporte								
Transporte Aéreo								
Transporte Rodoviário								
Transporte Ferroviário								
Transporte Hidroviário								
Transportes Especiais								
FU26 - Administração Geral								
FU26 - Demais Subfunções								
Desporto e Lazer								

Relatório Resumido de Execução Orçamentária
Prefeitura Municipal de Pedreira - SP (Poder Executivo)
Orçamentos Fiscal e da Seguridade Social
CNPJ:
Exercício: 2022
Período de referência: 1º bimestre





Função/Subfunção - Intra	Execução da Despesa - Intra						INSCRITAS EM RESTOS A PAGAR NÃO PROCESSADOS (f)				
	DOTAÇÃO INICIAL	DOTAÇÃO ATUALIZADA (e)	DESPESAS EMPENHADAS NO BIMESTRE	DESPESAS EMPENHADAS ATÉ O BIMESTRE (b)	% (b/III b)	SALDO (c) = (e-b)		DESPESAS LIQUIDADAS NO BIMESTRE	DESPESAS LIQUIDADAS ATÉ O BIMESTRE (d)	% (d/III d)	SALDO (e) = (e-d)
Desporto de Rendimento											
Desporto Comunitário											
Lazer											
FU27 - Administração Geral											
FU27 - Demais Subfunções											
Encargos Especiais											
Refinanciamento da Dívida Interna											
Refinanciamento da Dívida Externa											
Serviço da Dívida Interna											
Serviço da Dívida Externa											
Transferências											
Outros Encargos Especiais											
Transferências para a Educação Básica											
FU28 - Demais Subfunções											
Reserva de Contingência											

 <p>Sistema de Informações Contábeis e Fiscais do Setor Público Brasileiro</p> <p>TESOURO NACIONAL</p>	Relatório Resumido de Execução Orçamentária
	Prefeitura Municipal de Pedreira - SP (Poder Executivo)
	Orçamentos Fiscal e da Seguridade Social
	CNPJ:
	Exercício: 2022
Período de referência: 1º bimestre	

RREO-Anexo 02 | Tabela 2.0 - Demonstrativo da Execução das Despesas por Função/Subfunção

Notas Explicativas	Valores
	28/02/2022
Notas Explicativas	-
Notas Explicativas	






TESOURO NACIONAL

Sistema de Informações Contábeis e Fiscais do Setor Público Brasileiro

Relatório Resumido de Execução Orçamentária
Prefeitura Municipal de Pedreira - SP (Poder Executivo)
Orçamentos Fiscal e da Seguridade Social
CNPJ:
Exercício: 2022
Período de referência: 1º bimestre

RREO-Anexo 03 | Tabela 3.2 - Demonstrativo da Receita Corrente Líquida - Municípios

Especificação	Evolução da Receita Corrente Líquida												PREVISÃO ATUALIZADA 2022
	EVOLUÇÃO DA RECEITA REALIZADA NOS ÚLTIMOS 12 MESES												
	<MR-1>	<MR-1D>	<MR-3>	<MR-7>	<MR-5>	<MR-3>	<MR-2>	<MR-1>	<MR-1>	<MR-2>	<MR-3>	<MR-12>	
RECEITAS CORRENTES (I)	21.468.955,53	12.730.559,43	14.782.682,66	15.950.002,30	17.623.149,12	15.275.976,17	15.707.419,63	17.246.034,80	21.379.188,51	21.811.950,55	20.933.339,77	20.956.841,99	228.455.505,00
Impostos, Taxas e Contribuições de Melhoria	3.371.322,51	2.475.392,01	3.127.594,77	2.878.696,72	3.443.133,26	3.308.051,17	2.728.425,17	3.410.735,25	4.218.422,93	3.553.240,00	7.199.952,89	424.364.559,08	52.506.800,00
IPU	1.310.087,49	1.287.030,98	1.208.805,94	1.397.344,01	1.415.570,44	1.309.878,79	1.248.110,63	1.340.705,21	1.882.411,92	2.006.514,20	5.665.641,66	21.571.077,70	27.668.000,00
ISS	712.370,52	773.110,77	755.316,54	806.526,51	793.870,22	806.437,19	799.259,77	974.332,17	991.777,70	963.833,63	717.380,18	957.635,52	12.433.000,00
ITBI	176.246,95	146.412,06	211.729,55	128.975,30	296.806,24	758.970,29	181.386,23	212.289,17	289.524,60	292.075,71	272.933,35	3.121.811,97	2.482.000,00
IRRF	491.078,67	630.420,95	272.756,31	270.183,79	234.829,85	263.195,10	259.015,21	250.262,06	661.002,76	81.666,65	247.119,95	3410.071,68	3.516.000,00
Outros Impostos, Taxas e Contribuições de Melhoria	67.535,96	205.117,45	590.964,43	250.433,42	702.057,41	220.589,60	282.673,33	625.526,64	383.705,95	229.116,81	256.679,75	4754.956,41	6414.800,00
Contribuições	18.998,69	214.734,06	200.784,12	212.930,79	208.447,54	247.061,81	217.865,21	244.682,58	204.409,10	263.760,08	244.409,10	2.655.259,58	2.899.700,00
Receita Patrimonial	271.811,51	31.462,01	59.445,68	64.369,42	113.632,51	98.700,07	103.482,90	183.527,69	201.412,58	181.502,32	235.088,63	1.008.320,37	646.600,00
Recebimentos de Aplicação Financeira	21.945,51	25.717,95	47.219,52	63.330,29	60.062,45	68.814,58	105.113,42	138.556,87	186.882,43	171.770,29	207.738,27	1.168.964,54	423.600,00
Outras Receitas Patrimoniais	52.28,20	5.980,06	12.230,06	9.110,06	33.550,06	12.985,49	33.389,48	44.970,82	44.730,15	9.732,03	27.359,36	216.344,83	225.000,00
Receita Agropecuária													
Receita Industrial													
Receita de Serviços	1.519.546,17	1.496.831,28	1.523.881,13	1.597.174,91	1.543.433,85	1.634.631,52	1.754.538,33	1.812.552,69	1.793.977,80	1.697.465,66	1.562.933,82	19.540.795,59	21.553.300,00
Transferências de Serviços	16.289.454,32	8.426.935,57	9.794.252,80	10.073.237,46	11.118.454,08	12.158.934,95	9.881.951,53	10.745.884,20	11.497.669,34	14.826.983,19	11.626.433,89	142.401.800,22	149.710.105,00
Transferências Correntes	2.562.295,95	2.800.777,09	3.221.924,95	3.212.924,95	3.044.119,69	2.398.668,71	2.863.991,58	3.459.796,86	5.150.983,29	3.570.550,59	4.998.243,39	40.324.817,55	44.799.000,00
Cota-Parte do FPM	4.147.501,98	2.354.126,17	2.697.626,77	3.066.872,04	3.586.241,14	2.790.349,14	3.057.444,55	3.900.161,22	3.190.727,09	3.369.065,14	2.238.568,81	37.400.461,06	39.202.000,00
Cota-Parte do ICMS	1.080.046,52	247.248,62	223.818,19	289.103,35	315.174,23	288.465,39	233.101,40	250.829,47	318.046,82	4.159.812,43	1.161.148,11	8.838.409,32	11.113.000,00
Cota-Parte do PVA	6,83	12,19	370,35	59,32	11.972,55	5.460,76	21.655,56	568,51	27,17	47,47	5,27,95	45,451,85	12.000,00
Transferências da LC nº 87/1996													
Transferências da LC nº 61/1993	21.516,24	25.016,46	21.157,60	23.902,38	24.103,43	24.103,43	25.289,76	23.877,20	21.982,65	29.915,93	21.401,84	267.445,75	336.000,00
Transferências do FUNDEB	3.055.439,75	1.597.777,24	1.604.142,35	2.079.899,78	1.962.518,48	2.394.394,60	1.888.489,21	2.105.577,78	2.216.894,60	2.790.16,07	1.759.629,32	26.005.976,99	28.652.000,00
Outras Transferências Correntes	5.430.656,07	1.522.477,80	2.035.012,59	1.628.802,84	2.006.373,45	2.808.623,94	2.513.454,69	2.486.625,27	3.028.701,57	2.033.267,26	1.401.256,47	29.516.236,72	25.594.105,00
Outras Receitas Correntes	71.459,13	85.304,50	76.716,26	51.947,33	124.074,51	64.390,34	76.354,77	122.213,82	93.203,43	184.234,60	64.721,44	1.113.204,15	1.138.000,00
DEBÜÇÕES (II)	1.562.673,89	1.001.695,74	1.231.019,59	1.136.412,89	1.392.976,16	1.098.905,47	1.110.993,78	1.527.046,65	1.424.392,13	2.225.891,08	1.693.109,61	16.699.129,62	18.422.800,00
Contrib. do Servidor para o Plano de Previdência													
Compensações Financeiras entre Regimes Previdenciários													
Rendimentos de Aplicações de Recursos Previdenciários													
Dedução de Receita para Formação do FUNDEB	1.562.673,89	1.001.695,74	1.231.019,59	1.136.412,89	1.392.976,16	1.098.905,47	1.110.993,78	1.527.046,65	1.424.392,13	2.225.891,08	1.693.109,61	16.699.129,62	18.422.800,00
RECEITA CORRENTE LÍQUIDA (III) = (I) - (II)	19.900.281,44	11.688.863,69	13.551.663,08	13.408.670,08	14.813.889,41	16.230.172,96	14.176.170,70	14.096.425,85	19.954.797,38	19.596.059,47	19.240.430,16	192.856.712,37	210.032.705,00
(*) Transferências obrigatórias da União relativas às emendas individuais (art. 166-A § 1º, da CF) (IV)													
RECEITA CORRENTE LÍQUIDA AJUSTADA PARA CÁLCULO DOS LIMITES DE ENDIVIDAMENTO (V) = (III) - (IV)	19.900.281,44	11.688.863,69	13.551.663,08	13.408.670,08	14.813.889,41	16.230.172,96	14.176.170,70	14.096.425,85	19.954.797,38	19.596.059,47	19.240.430,16	192.856.712,37	210.032.705,00
(*) Transferências obrigatórias da União relativas às emendas de bancada (art. 166 § 16, da CF) (V)													
RECEITA CORRENTE LÍQUIDA AJUSTADA PARA CÁLCULO DOS LIMITES DA DESPESA COM PESSOAL (VI) = (V) - (VI)	19.900.281,44	11.688.863,69	13.551.663,08	13.408.670,08	14.813.889,41	16.230.172,96	14.176.170,70	14.096.425,85	19.954.797,38	19.596.059,47	19.240.430,16	192.856.712,37	210.032.705,00


 <p>Sistema de Informações Contábeis e Fiscais do Setor Público Brasileiro TESOURO NACIONAL</p>	Relatório Resumido de Execução Orçamentária
	Prefeitura Municipal de Pedreira - SP (Poder Executivo)
	Orçamentos Fiscal e da Seguridade Social
	CNPJ:
	Exercício: 2022
Período de referência: 1º bimestre	

RREO-Anexo 03 | Tabela 3.2 - Demonstrativo da Receita Corrente Líquida - Municípios

Notas Explicativas	Valores
	28/02/2022
Notas Explicativas	-
Notas Explicativas	-


RREO-Anexo 04 | Tabela 4 - Demonstrativo das Receitas e Despesas Previdenciárias do RPPS

Receitas Previdenciárias - RPPS - Fundo em Capitalização (Plano Previdenciário)	Execução da Receita	
	PREVISÃO ATUALIZADA (a)	RECEITAS REALIZADAS ATÉ O BIMESTRE (b)
Receitas	-	-
RECEITAS CORRENTES (I)		
Receita de Contribuições dos Segurados		
Ativo		
Inativo		
Pensionista		
Receita de Contribuições Patronais		
Ativo		
Inativo		
Pensionista		
Receita Patrimonial		
Receitas Imobiliárias		
Receitas de Valores Mobiliários		
Outras Receitas Patrimoniais		
Receita de Serviços		
Outras Receitas Correntes		
Compensação Financeira entre os Regimes		
Receita de Aportes Periódicos para Amortização de Déficit Atuarial do RPPS (II)		
Demais Receitas Correntes		
RECEITAS DE CAPITAL (III)		
Alienação de Bens, Direitos e Ativos		
Amortização de Empréstimos		
Outras Receitas de Capital		
TOTAL DAS RECEITAS DO FUNDO EM CAPITALIZAÇÃO (IV) = (I + III - II)		

 <p>Sistema de Informações Contábeis e Fiscais do Setor Público Brasileiro</p> <p>TESOURO NACIONAL</p>	Relatório Resumido de Execução Orçamentária
	Prefeitura Municipal de Pedreira - SP (Poder Executivo)
	Orçamentos Fiscal e da Seguridade Social
	CNPJ:
	Exercício: 2022
Período de referência: 1º bimestre	

RREO-Anexo 04 | Tabela 4 - Demonstrativo das Receitas e Despesas Previdenciárias do RPPS

	Despesas Previdenciárias - RPPS - Fundo em Capitalização (Plano Previdenciário)	Execução da Despesa				
		DOTAÇÃO ATUALIZADA (c)	DESPESAS EMPENHADAS ATÉ O BIMESTRE (d)	DESPESAS LIQUIDADAS ATÉ O BIMESTRE (e)	DESPESAS PAGAS ATÉ O BIMESTRE (f)	INSCRITAS EM RESTOS A PAGAR NÃO PROCESSADOS NO EXERCÍCIO (g)
Despesas	
Benefícios						
Aposentadorias						
Penções por Morte						
Outras Despesas Previdenciárias						
Compensação Financeira entre os Regimes						
Demais Despesas Previdenciárias						
TOTAL DAS DESPESAS DO FUNDO EM CAPITALIZAÇÃO (V)						
RESULTADO PREVIDENCIÁRIO - FUNDO EM CAPITALIZAÇÃO (VI) = (IV - V)						

 <p>Sistema de Informações Contábeis e Fiscais do Setor Público Brasileiro TESOURO NACIONAL</p>	Relatório Resumido de Execução Orçamentária
	Prefeitura Municipal de Pedreira - SP (Poder Executivo)
	Orçamentos Fiscal e da Seguridade Social
	CNPJ:
	Exercício: 2022
Período de referência: 1º bimestre	

RREO-Anexo 04 | Tabela 4 - Demonstrativo das Receitas e Despesas Previdenciárias do RPPS

Recursos RPPS Arrecadados em Exercícios Anteriores	Previsão Orçamentária
	PREVISÃO ORÇAMENTÁRIA
Recursos RPPS Arrecadados em Exercícios Anteriores	-
VALOR	

RREO-Anexo 04 | Tabela 4 - Demonstrativo das Receitas e Despesas Previdenciárias do RPPS

Reserva Orçamentária do RPPS	Previsão Orçamentária
	PREVISÃO ORÇAMENTÁRIA
Reserva Orçamentária do RPPS	-
VALOR	

RREO-Anexo 04 | Tabela 4 - Demonstrativo das Receitas e Despesas Previdenciárias do RPPS


Aportes de Recursos para o Fundo em Capitalização do RPPS	Aportes de Recursos
	APORTES REALIZADOS
Aportes de Recursos para o Fundo em Capitalização do RPPS	-
Plano de Amortização - Contribuição Patronal Suplementar	
Plano de Amortização - Aporte Periódico de Valores Predefinidos	
Outros Aportes para o RPPS	
Recursos para Cobertura de Déficit Financeiro	

RREO-Anexo 04 | Tabela 4 - Demonstrativo das Receitas e Despesas Previdenciárias do RPPS

Bens e Direitos do RPPS (Fundo em Capitalização)	Período de Referência
	SALDO ATUAL
Bens e Direitos do RPPS (Fundo em Capitalização)	-
Caixa e Equivalentes de Caixa	
Investimentos e Aplicações	
Outros Bens e Direitos	


RREO-Anexo 04 | Tabela 4 - Demonstrativo das Receitas e Despesas Previdenciárias do RPPS

Receitas Previdenciárias - RPPS - Fundo em Repartição (Plano Financeiro)	Execução da Receita	
	PREVISÃO ATUALIZADA (a)	RECEITAS REALIZADAS ATÉ O BIMESTRE (b)
Receitas	-	-
RECEITAS CORRENTES (VII)		
Receita de Contribuições dos Segurados		
Ativo		
Inativo		
Pensionista		
Receita de Contribuições Patronais		
Ativo		
Inativo		
Pensionista		
Receita Patrimonial		
Receitas Imobiliárias		
Receitas de Valores Mobiliários		
Outras Receitas Patrimoniais		
Receita de Serviços		
Outras Receitas Correntes		
Compensação Financeira entre os Regimes		
Demais Receitas Correntes		
RECEITAS DE CAPITAL (VIII)		
Alienação de Bens, Direitos e Ativos		
Amortização de Empréstimos		
Outras Receitas de Capital		
TOTAL DAS RECEITAS DO FUNDO EM REPARTIÇÃO (IX) = (VII + VIII)		

 <p>Sistema de Informações Contábeis e Fiscais do Setor Público Brasileiro</p> <p>TESOURO NACIONAL</p>	Relatório Resumido de Execução Orçamentária
	Prefeitura Municipal de Pedreira - SP (Poder Executivo)
	Orçamentos Fiscal e da Seguridade Social
	CNPJ:
	Exercício: 2022
	Período de referência: 1º bimestre

RREO-Anexo 04 | Tabela 4 - Demonstrativo das Receitas e Despesas Previdenciárias do RPPS

	Execução da Despesa					
	Despesas Previdenciárias - RPPS - Fundo em Repartição (Plano Financeiro)	DOTAÇÃO ATUALIZADA (c)	DESPESAS EMPENHADAS ATÉ O BIMESTRE (d)	DESPESAS LIQUIDADAS ATÉ O BIMESTRE (e)	DESPESAS PAGAS ATÉ O BIMESTRE (f)	INSCRITAS EM RESTOS A PAGAR NÃO PROCESSADOS NO EXERCÍCIO (g)
Despesas						
Benefícios						
Aposentadorias						
Pensões por Morte						
Outras Despesas Previdenciárias						
Compensação Financeira entre os Regimes						
Demais Despesas Previdenciárias						
TOTAL DAS DESPESAS DO FUNDO EM REPARTIÇÃO (X)						
RESULTADO PREVIDENCIÁRIO - FUNDO EM REPARTIÇÃO (XI) = (IX - X)						

 <p>Sistema de Informações Contábeis e Fiscais do Setor Público Brasileiro</p> <p>TESOURO NACIONAL</p>	Relatório Resumido de Execução Orçamentária
	Prefeitura Municipal de Pedreira - SP (Poder Executivo)
	Orçamentos Fiscal e da Seguridade Social
	CNPJ:
	Exercício: 2022
Período de referência: 1º bimestre	

RREO-Anexo 04 | Tabela 4 - Demonstrativo das Receitas e Despesas Previdenciárias do RPPS

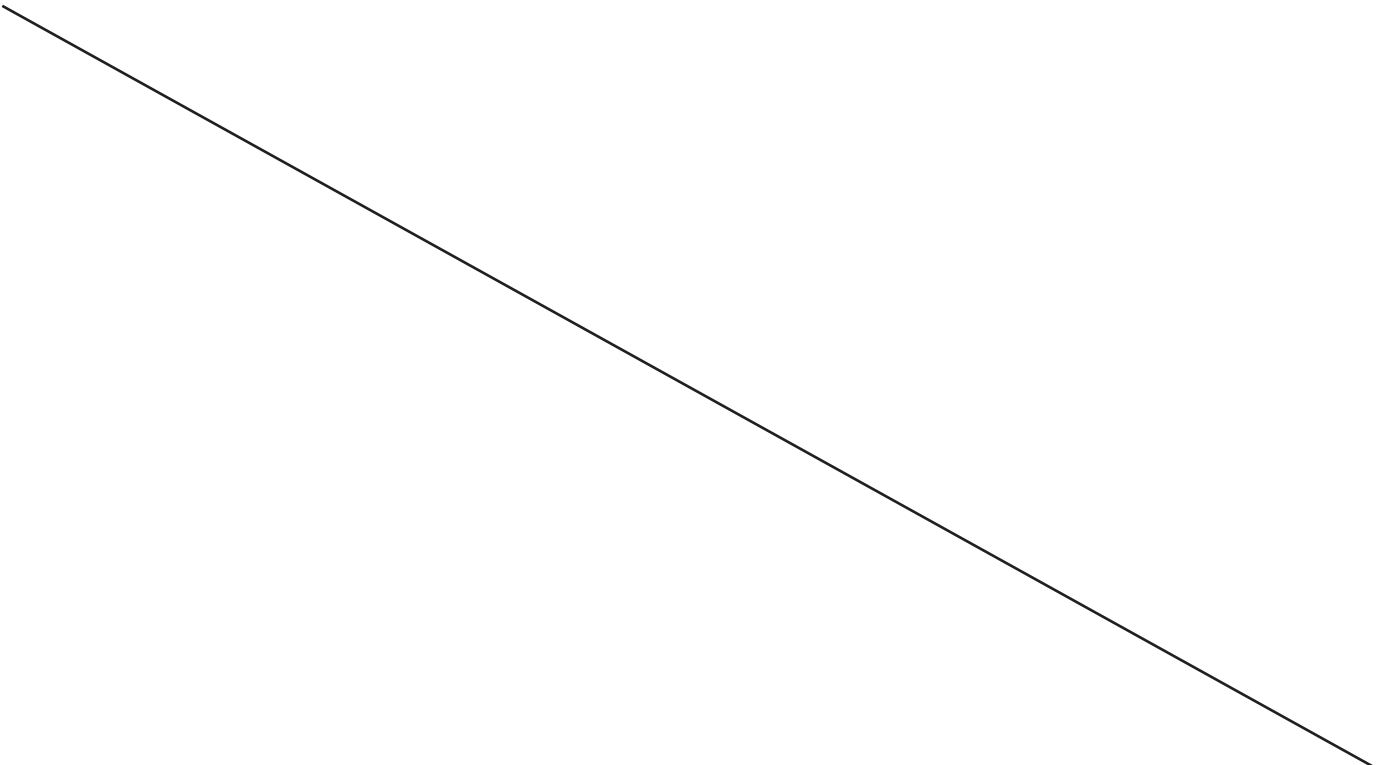
Aportes de Recursos para o Fundo em Repartição do RPPS	Aportes de Recursos
	APORTES REALIZADOS
Aportes de Recursos para o Fundo em Repartição do RPPS	-
Recursos para Cobertura de Insuficiências Financeiras	
Recursos para Formação de Reserva	


RREO-Anexo 04 | Tabela 4 - Demonstrativo das Receitas e Despesas Previdenciárias do RPPS

Bens e Direitos do RPPS (Fundo em Repartição)	Período de Referência
	SALDO ATUAL
Bens e Direitos do RPPS (Fundo em Repartição)	-
Caixa e Equivalentes de Caixa	
Investimentos e Aplicações	
Outros Bens e Direitos	

RREO-Anexo 04 | Tabela 4 - Demonstrativo das Receitas e Despesas Previdenciárias do RPPS


Receitas da Administração - RPPS	Execução da Receita	
	PREVISÃO ATUALIZADA (a)	RECEITAS REALIZADAS ATÉ O BIMESTRE (b)
Receitas da Administração - RPPS	-	-
RECEITAS CORRENTES		
TOTAL DAS RECEITAS DA ADMINISTRAÇÃO RPPS - (XII)		



 <p>Sistema de Informações Contábeis e Fiscais do Setor Público Brasileiro</p> <p>TESOURO NACIONAL</p>	Relatório Resumido de Execução Orçamentária
	Prefeitura Municipal de Pedreira - SP (Poder Executivo)
	Orçamentos Fiscal e da Seguridade Social
	CNPJ:
	Exercício: 2022
	Período de referência: 1º bimestre

RREO-Anexo 04 | Tabela 4 - Demonstrativo das Receitas e Despesas Previdenciárias do RPPS

	Despesas da Administração - RPPS	Execução da Despesa				
		DOTAÇÃO ATUALIZADA (c)	DESPESAS EMPENHADAS ATÉ O BIMESTRE (d)	DESPESAS LIQUIDADAS ATÉ O BIMESTRE (e)	DESPESAS PAGAS ATÉ O BIMESTRE (f)	INSCRITAS EM RESTOS A PAGAR NÃO PROCESSADOS NO EXERCÍCIO (g)
Despesas da Administração - RPPS						
DESPESAS CORRENTES (XIII)						
Pessoal e Encargos Sociais						
Demais Despesas Correntes						
DESPESAS DE CAPITAL (XIV)						
TOTAL DAS DESPESAS DA ADMINISTRAÇÃO RPPS (XV) = (XIII + XIV)						
RESULTADO DA ADMINISTRAÇÃO RPPS (XVI) = (XII - XV)						


 <p>Sistema de Informações Contábeis e Fiscais do Setor Público Brasileiro</p> <p>TESOURO NACIONAL</p>	Relatório Resumido de Execução Orçamentária
	Prefeitura Municipal de Pedreira - SP (Poder Executivo)
	Orçamentos Fiscal e da Seguridade Social
	CNPJ:
	Exercício: 2022
	Período de referência: 1º bimestre

RREO-Anexo 04 | Tabela 4 - Demonstrativo das Receitas e Despesas Previdenciárias do RPPS

Bens e Direitos - Administração do RPPS	Período de Referência
	SALDO ATUAL
Bens e Direitos - Administração do RPPS	-
Caixa e Equivalentes de Caixa	
Investimentos e Aplicações	
Outros Bens e Direitos	


RREO-Anexo 04 | Tabela 4 - Demonstrativo das Receitas e Despesas Previdenciárias do RPPS

Receitas Previdenciárias (Benefícios Mantidos Pelo Tesouro)	Execução da Receita	
	PREVISÃO ATUALIZADA (a)	RECEITAS REALIZADAS ATÉ O BIMESTRE (b)
Receitas Previdenciárias (Benefícios Mantidos Pelo Tesouro)	-	-
Contribuições dos Servidores		
Demais Receitas Previdenciárias		
TOTAL DAS RECEITAS (BENEFÍCIOS MANTIDOS PELO TESOURO) (XVII)		

 <p>TESOURO NACIONAL</p> <p>Sistema de Informações Contábeis e Fiscais do Setor Público Brasileiro</p>	Relatório Resumido de Execução Orçamentária
	Prefeitura Municipal de Pedreira - SP (Poder Executivo)
	Orçamentos Fiscal e da Seguridade Social
	CNPJ:
	Exercício: 2022
	Período de referência: 1º bimestre

RREO-Anexo 04 | Tabela 4 - Demonstrativo das Receitas e Despesas Previdenciárias do RPPS

	DOTAÇÃO ATUALIZADA (c)	Execução da Despesa				INSCRITAS EM RESTOS A PAGAR NÃO PROCESSADOS NO EXERCÍCIO (g)
		DESPESAS EMPENHADAS ATÉ O BIMESTRE (d)	DESPESAS LIQUIDADAS ATÉ O BIMESTRE (e)	DESPESAS PAGAS ATÉ O BIMESTRE (f)		
Despesas Previdenciárias (Benefícios Mantidos Pelo Tesouro)						
Despesas Previdenciárias (Benefícios Mantidos Pelo Tesouro)
Aposentadorias						
Pensões						
Outras Despesas Previdenciárias						
TOTAL DAS DESPESAS (BENEFÍCIOS MANTIDOS PELO TESOURO) (XVIII)						
RESULTADO DOS BENEFÍCIOS MANTIDOS PELO TESOURO (XIX) = (XVII - XVIII)						


 <p>Sistema de Informações Contábeis e Fiscais do Setor Público Brasileiro</p> <p>TESOURO NACIONAL</p>	Relatório Resumido de Execução Orçamentária
	Prefeitura Municipal de Pedreira - SP (Poder Executivo)
	Orçamentos Fiscal e da Seguridade Social
	CNPJ:
	Exercício: 2022
Período de referência: 1º bimestre	

RREO-Anexo 04 | Tabela 4 - Demonstrativo das Receitas e Despesas Previdenciárias do RPPS

Notas Explicativas	Valores
	28/02/2022
Notas Explicativas	-
Notas Explicativas	-


RREO-Anexo 06 | Tabela 6.3 - Demonstrativo dos Resultados Primário e Nominal - Municípios

Cálculo Acima da Linha - Receitas Primárias	Receita Orçamentária	
	PREVISÃO ATUALIZADA	Até o Bimestre / 2022
		RECEITAS REALIZADAS (a)
Cálculo Acima da Linha - Receitas Primárias	-	-
RECEITAS CORRENTES (I)	210.032.705,00	38.826.489,63
Impostos, Taxas e Contribuições de Melhoria	52.505.800,00	10.753.192,89
IPTU	27.658.000,00	7.752.155,86
ISS	12.433.000,00	1.581.213,81
ITBI	2.482.000,00	565.009,06
IRRF	3.518.000,00	328.818,60
Outros Impostos, Taxas e Contribuições de Melhoria	6.414.800,00	525.995,56
Contribuições	2.899.700,00	508.178,18
Receita Patrimonial	648.600,00	416.590,95
Aplicações Financeiras (II)	423.600,00	379.508,56
Outras Receitas Patrimoniais	225.000,00	37.082,39
Transferências Correntes	131.287.305,00	23.669.172,09
Cota-Parte do FPM	36.509.200,00	6.843.867,23
Cota-Parte do ICMS	31.361.600,00	4.530.076,79
Cota-Parte do IPVA	8.890.400,00	4.256.768,36
Cota-Parte do ITR	9.600,00	4.236,35
Transferências da LC 87/1996	-	-
Transferências da LC nº 61/1989	270.400,00	41.054,24
Transferências do FUNDEB	28.652.000,00	4.558.645,39
Outras Transferências Correntes	25.594.105,00	3.434.523,73
Demais Receitas Correntes	22.691.300,00	3.479.355,52
Outras Receitas Financeiras (III)	47.000,00	-
Receitas Correntes Restantes	22.644.300,00	3.479.355,52
RECEITAS PRIMÁRIAS CORRENTES (IV) = (I - II - III)	209.562.105,00	38.446.981,07
RECEITAS DE CAPITAL (V)	21.050.000,00	63.704,92
Operações de Crédito (VI)	4.490.000,00	-
Amortização de Empréstimos (VII)	-	-
Alienação de Bens	3.000.000,00	-
Receitas de Alienação de Investimentos Temporários (VIII)	-	-
Receitas de Alienação de Investimentos Permanentes (IX)	-	-
Outras Alienações de Bens	3.000.000,00	-
Transferências de Capital	13.560.000,00	63.704,92
Convênios	13.560.000,00	-
Outras Transferências de Capital	-	63.704,92
Outras Receitas de Capital	-	-
Outras Receitas de Capital Não Primárias (X)	-	-
Outras Receitas de Capital Primárias	-	-
RECEITAS PRIMÁRIAS DE CAPITAL (XI) = (V - VI - VII - VIII - IX - X)	16.560.000,00	63.704,92
RECEITA PRIMÁRIA TOTAL (XII) = (IV + XI)	226.122.105,00	38.510.685,99

 <p>Sistema de Informações Contábeis e Fiscais do Setor Público Brasileiro TESOURO NACIONAL</p>	Relatório Resumido de Execução Orçamentária	
	Prefeitura Municipal de Pedreira - SP (Poder Executivo)	
	Orçamentos Fiscal e da Seguridade Social	
	CNPJ:	
	Exercício: 2022	
	Período de referência: 1º bimestre	

RREO-Anexo 06 | Tabela 6.3 - Demonstrativo dos Resultados Primário e Nominal - Municípios

	Despesa Orçamentária						
	Até o Bimestre / 2022						
	DOTAÇÃO ATUALIZADA	DESPESAS EMPENHADAS	DESPESAS LIQUIDADAS	DESPESAS PAGAS (a)	RESTOS A PAGAR PROCESSADOS PAGOS (b)	RESTOS A PAGAR NÃO PROCESSADOS LIQUIDADOS	PAGOS (c)
Cálculo Acima da Linha - Despesas Primárias							
DESPESAS CORRENTES (XII)	190.714.097,29	77.297.878,53	26.018.435,89	17.241.876,68	4.049.550,65	595.280,17	516.316,12
Pessoal e Encargos Sociais	81.864.967,97	16.037.986,57	12.940.853,63	6.535.448,24	894.141,04		
Juros e Encargos da Dívida (XIV)	736.600,00	725.588,23	224.745,71	224.745,71			
Outras Despesas Correntes	108.112.529,32	60.534.323,73	12.852.836,55	10.481.682,73	3.155.409,61	595.280,17	516.316,12
DESPESAS PRIMÁRIAS CORRENTES (XV) = (XIII - XIV)	189.977.497,29	76.572.310,30	25.793.690,18	17.017.130,97	4.049.550,65	595.280,17	516.316,12
DESPESAS DE CAPITAL (XVI)	40.204.945,64	9.867.772,07	1.781.551,30	1.694.371,36	606.263,22	601.072,85	576.809,66
Investimentos	33.163.545,64	5.224.207,50	853.067,71	810.518,27	606.263,22	601.072,85	576.809,66
Inversões Financeiras							
Concessão de Empréstimos e Financiamentos (XVII)							
Aquisição de Título de Capital já Integralizado (XVIII)							
Aquisição de Título de Crédito (XIX)							
Demais Inversões Financeiras							
Amortização da Dívida (XX)	7.041.400,00	4.363.564,57	928.483,59	883.853,09			
DESPESAS PRIMÁRIAS DE CAPITAL (XXI) = (XVI - XVII - XVIII - XIX - XX)	33.163.545,64	5.224.207,50	853.067,71	810.518,27	606.263,22	601.072,85	576.809,66
RESERVA DE CONTINGÊNCIA (XXII)	1.383.200,00						
DESPESA PRIMÁRIA TOTAL (XXIII) = (XV + XXI + XXII)	224.524.242,93	81.796.517,80	26.646.757,89	17.827.649,24	4.655.813,87	1.196.353,02	1.093.125,78

 <p>Sistema de Informações Contábeis e Fiscais do Setor Público Brasileiro TESOURO NACIONAL</p>	Relatório Resumido de Execução Orçamentária
	Prefeitura Municipal de Pedreira - SP (Poder Executivo)
	Orçamentos Fiscal e da Seguridade Social
	CNPJ:
	Exercício: 2022
Período de referência: 1º bimestre	

RREO-Anexo 06 | Tabela 6.3 - Demonstrativo dos Resultados Primário e Nominal - Municípios

Resultado Primário - Acima da Linha	Até o Bimestre / 2022	
	VALOR	
Resultado Primário - Acima da Linha	-	
RESULTADO PRIMÁRIO - Acima da Linha (XXIV) = (XIIa - (XXIIIa + XXIIIb + XXIIIc))		14.934.097,10

RREO-Anexo 06 | Tabela 6.3 - Demonstrativo dos Resultados Primário e Nominal - Municípios

Meta Fiscal para o Resultado Primário	Meta Fixada na LDO	
	VALOR CORRENTE	
Meta Fiscal para o Resultado Primário	-	
Meta fixada no Anexo de Metas Fiscais da LDO para o exercício de referência		-7.278.212,57

RREO-Anexo 06 | Tabela 6.3 - Demonstrativo dos Resultados Primário e Nominal - Municípios

Juros Nominais	Até o Bimestre 2022	
	VALOR	
Juros Nominais	-	
Juros, Encargos e Variações Monetárias Ativos (XXV)		379.317,73
Juros, Encargos e Variações Monetárias Passivos (XXVI)		616.200,00

RREO-Anexo 06 | Tabela 6.3 - Demonstrativo dos Resultados Primário e Nominal - Municípios

Resultado Nominal - Acima da Linha	Até o Bimestre / 2022	
	VALOR	
Resultado Nominal - Acima da Linha	-	
RESULTADO NOMINAL - Acima da Linha (XXVII) = XXIV + (XXV - XXVI)		14.697.214,83

RREO-Anexo 06 | Tabela 6.3 - Demonstrativo dos Resultados Primário e Nominal - Municípios

Meta Fiscal para o Resultado Nominal	Meta Fixada na LDO	
	VALOR CORRENTE	
Meta Fiscal para o Resultado Nominal	-	
Meta fixada no Anexo de Metas Fiscais da LDO para o exercício de referência		-7.278.212,57

RREO-Anexo 06 | Tabela 6.3 - Demonstrativo dos Resultados Primário e Nominal - Municípios


Cálculo Abaixo da Linha - Resultado Nominal	Saldo	
	Em 31/12/2021 (a)	Até o Bimestre 2022 (b)
Cálculo Abaixo da Linha - Resultado Nominal	-	-
DÍVIDA CONSOLIDADA (XXVIII)	53.501.184,95	49.353.276,04
DEDUÇÕES (XXIX)	21.876.603,62	36.350.855,61
Disponibilidade de Caixa	20.630.922,62	35.105.174,61
Disponibilidade de Caixa Bruta	29.318.806,74	41.930.434,00
(-) Restos a Pagar Processados (XXX)	8.687.884,12	4.032.068,76
(-) Depósitos Restituíveis e Valores Vinculados	0,00	2.793.190,63
Demais Haveres Financeiros	1.245.681,00	1.245.681,00
DÍVIDA CONSOLIDADA LÍQUIDA (XXXI) = (XXVIII - XXIX)	31.624.581,33	13.002.420,43

RREO-Anexo 06 | Tabela 6.3 - Demonstrativo dos Resultados Primário e Nominal - Municípios

Resultado Nominal - Abaixo da Linha	Até o Bimestre	
	VALOR	
Resultado Nominal - Abaixo da Linha	-	
RESULTADO NOMINAL - Abaixo da Linha (XXXII) = (XXXIa - XXXIb)		18.622.160,90

RREO-Anexo 06 | Tabela 6.3 - Demonstrativo dos Resultados Primário e Nominal - Municípios

Ajuste Metodológico	Até o Bimestre 2022	
	VALOR	
Ajuste Metodológico	-	
VARIAÇÃO SALDO RPP = (XXXIII) = (XXXa - XXXb)		4.655.815,36
RECEITA DE ALIENAÇÃO DE INVESTIMENTOS PERMANENTES (IX)		
PASSIVOS RECONHECIDOS NA DC (XXXIV)		
VARIAÇÃO CAMBIAL (XXXV)		
PAGAMENTO DE PRECATÓRIOS INTEGRANTES DA DC (XXXVI)		
AJUSTES RELATIVOS AO RPPS (XXXVII)		
OUTROS AJUSTES (XXXVIII)		
RESULTADO NOMINAL AJUSTADO - Abaixo da Linha (XXXIX) = (XXXII - XXXIII - IX + XXXIV + XXXV - XXXVI + XXXVII + XXXVIII)		13.966.345,54

 <p>Sistema de Informações Contábeis e Fiscais do Setor Público Brasileiro</p> <p>TESOURO NACIONAL</p>	Relatório Resumido de Execução Orçamentária
	Prefeitura Municipal de Pedreira - SP (Poder Executivo)
	Orçamentos Fiscal e da Seguridade Social
	CNPJ:
	Exercício: 2022
	Período de referência: 1º bimestre

RREO-Anexo 06 | Tabela 6.3 - Demonstrativo dos Resultados Primário e Nominal - Municípios


Resultado Primário - Abaixo da Linha	Até o Bimestre
	VALOR
Resultado Primário - Abaixo da Linha	-
RESULTADO PRIMÁRIO - Abaixo da Linha (XL) = XXXIX - (XXV - XXVI)	14.203.227,81

RREO-Anexo 06 | Tabela 6.3 - Demonstrativo dos Resultados Primário e Nominal - Municípios

Informações Adicionais	PREVISÃO ORÇAMENTÁRIA
	PREVISÃO ORÇAMENTÁRIA
Informações Adicionais	-
SALDO DE EXERCÍCIOS ANTERIORES	864.952,88
Recursos Arrecadados em Exercícios Anteriores - RPPS	
Superávit Financeiro Utilizado para Abertura e Reabertura de Créditos Adicionais	864.952,88
RESERVA ORÇAMENTÁRIA DO RPPS	

RREO-Anexo 06 | Tabela 6.3 - Demonstrativo dos Resultados Primário e Nominal - Municípios

Notas Explicativas	Valores
	28/02/2022
Notas Explicativas	-
Notas Explicativas	


 <p>Sistema de Informações Contábeis e Fiscais do Setor Público Brasileiro</p> <p>TESOURO NACIONAL</p>	Relatório Resumido de Execução Orçamentária
	Prefeitura Municipal de Pedreira - SP (Poder Executivo)
	Orçamentos Fiscal e da Seguridade Social
	CNPJ:
	Exercício: 2022
Período de referência: 1º bimestre	

RREO-Anexo 07 | Tabela 7.0 - Demonstrativo dos Restos à Pagar por Poder e Órgão - Municípios

Poder/Órgão	RESTOS A PAGAR NÃO PROCESSADOS											
	RESTOS A PAGAR PROCESSADOS						RESTOS A PAGAR NÃO PROCESSADOS					
	Em Exercícios Anteriores (a)	Inscritos Em 31 de dezembro de 2021 (b)	Pagos (c)	Cancelados (d)	Saldo e = (e + b) - (c + d)	Em Exercícios Anteriores (f)	Inscritos Em 31 de dezembro de 2021 (g)	Liquidados (h)	Pagos (i)	Cancelados (j)	Saldo k = (f + g) - (i + j)	Saldo Total L = (e + k)
RESTOS A PAGAR (EXCETO INTRA-ORÇAMENTÁRIOS) (I)	3.479.270,52	5.208.613,60	4.655.613,87	1,49	4.032.066,76	167.674,09	3.303.727,91	1.196.353,02	1.093.125,78	125.964,22	2.252.252,00	6.284.360,76
PODER EXECUTIVO	3.479.270,52	5.208.613,60	4.655.613,87	1,49	4.032.066,76	167.674,09	3.303.727,91	1.196.353,02	1.093.125,78	125.964,22	2.252.252,00	6.284.360,76
PODER LEGISLATIVO												
Câmara Municipal												
Tribunal de Contas do Município												
RESTOS A PAGAR (INTRA-ORÇAMENTÁRIOS) (II)												
TOTAL (III) = (I + II)	3.479.270,52	5.208.613,60	4.655.613,87	1,49	4.032.066,76	167.674,09	3.303.727,91	1.196.353,02	1.093.125,78	125.964,22	2.252.252,00	6.284.360,76

RREO-Anexo 07 | Tabela 7.0 - Demonstrativo dos Restos à Pagar por Poder e Órgão - Municípios

Poder/Órgão - Intra	RESTOS A PAGAR NÃO PROCESSADOS											
	RESTOS A PAGAR PROCESSADOS						RESTOS A PAGAR NÃO PROCESSADOS					
	Em Exercícios Anteriores (a)	Inscritos Em 31 de dezembro de 2021 (b)	Pagos (c)	Cancelados (d)	Saldo e = (a + b) - (c + d)	Em Exercícios Anteriores (f)	Inscritos Em 31 de dezembro de 2021 (g)	Liquidados (h)	Pagos (i)	Cancelados (j)	Saldo k = (f + g) - (i + j)	Saldo Total L = (e + k)
RESTOS A PAGAR (INTRA-ORÇAMENTÁRIOS) (I)												
PODER EXECUTIVO												
PODER LEGISLATIVO												
Câmara Municipal												
Tribunal de Contas do Município												


 <p>Sistema de Informações Contábeis e Fiscais do Setor Público Brasileiro</p> <p>TESOURO NACIONAL</p>	Relatório Resumido de Execução Orçamentária
	Prefeitura Municipal de Pedreira - SP (Poder Executivo)
	Orçamentos Fiscal e da Seguridade Social
	CNPJ:
	Exercício: 2022
	Período de referência: 1º bimestre

RREO-Anexo 07 | Tabela 7.0 - Demonstrativo dos Restos à Pagar por Poder e Órgão - Municípios

Notas Explicativas	Valores
	28/02/2022
Notas Explicativas	-
Notas Explicativas	-

RREO-Anexo 13 | Tabela 13.0 - Demonstrativo das Parcerias Público-Privadas

Impactos das Contratações de PPP	Especificação de PPP	
	SALDO TOTAL EM 31 DE DEZEMBRO DO EXERCÍCIO ANTERIOR	SALDO FINAL ATÉ O BIMESTRE
Impactos das Contratações de PPP	-	-
TOTAL DE ATIVOS		
Ativos Constituídos pela SPE		
TOTAL DE PASSIVOS		
Obrigações decorrentes de Ativos Constituídos pela SPE		
Provisões de PPP		
Outros Passivos		
ATOS POTENCIAIS PASSIVOS		
Obrigações Contratuais		
Riscos não Provisionados		
Garantias Concedidas		
Outros Passivos Contingentes		

 <p>TESOURO NACIONAL</p> <p>Sistema de Informações Contábeis e Fiscais do Setor Público Brasileiro</p>	Relatório Resumido de Execução Orçamentária	
	Prefeitura Municipal de Pedreira - SP (Poder Executivo)	
	Orçamentos Fiscal e da Seguridade Social	
	CNPJ:	
	Exercício: 2022	
Período de referência: 1º bimestre		

RREO-Anexo 13 | Tabela 13.0 - Demonstrativo das Parcerias Público-Privadas | Do Ente Federado, exceto estatais não dependentes - Contratadas (I.1)

Despesas de PPP do Ente Federado, exceto estatais não dependentes - Contratadas (I.1)	Despesas de PPP									
	EXERCÍCIO ANTERIOR	EXERCÍCIO CORRENTE (EC)	<EC + 1>	<EC + 2>	<EC + 3>	<EC + 4>	<EC + 5>	<EC + 6>	<EC + 7>	<EC + 8>

RREO-Anexo 13 | Tabela 13.0 - Demonstrativo das Parcerias Público-Privadas | Do Ente Federado, exceto estatais não dependentes - A Contratar (I.2)

Despesas de PPP do Ente Federado, exceto estatais não dependentes - A Contratar (I.2)	Despesas de PPP									
	EXERCÍCIO ANTERIOR	EXERCÍCIO CORRENTE (EC)	<EC + 1>	<EC + 2>	<EC + 3>	<EC + 4>	<EC + 5>	<EC + 6>	<EC + 7>	<EC + 8>

RREO-Anexo 13 | Tabela 13.0 - Demonstrativo das Parcerias Público-Privadas | Das Estatais Não-Dependentes (II.1)


Despesas de PPP das Estatais Não-Dependentes (II.1)	Despesas de PPP									
	EXERCÍCIO ANTERIOR	EXERCÍCIO CORRENTE (EC)	<EC + 1>	<EC + 2>	<EC + 3>	<EC + 4>	<EC + 5>	<EC + 6>	<EC + 7>	<EC + 8>

RREO-Anexo 13 | Tabela 13.0 - Demonstrativo das Parcerias Público-Privadas | Das Estatais Não Dependentes - A Contratar (II.2)

Despesas de PPP das Estatais Não-Dependentes - A Contratar (II.2)	Despesas de PPP									
	EXERCÍCIO ANTERIOR	EXERCÍCIO CORRENTE (EC)	<EC + 1>	<EC + 2>	<EC + 3>	<EC + 4>	<EC + 5>	<EC + 6>	<EC + 7>	<EC + 8>

RREO-Anexo 13 | Tabela 13.0 - Demonstrativo das Parcerias Público-Privadas

Total das Despesas de PPP	Despesas de PPP										
	EXERCÍCIO ANTERIOR	EXERCÍCIO CORRENTE (EC)	<EC + 1>	<EC + 2>	<EC + 3>	<EC + 4>	<EC + 5>	<EC + 6>	<EC + 7>	<EC + 8>	<EC + 9>
TOTAL DAS DESPESAS DE PPP DO ENTE FEDERADO (I) = (I.1 + II.2)											
TOTAL DAS DESPESAS DE PPP DAS ESTATAIS NÃO-DEPENDENTES (II) = (II.1 + II.2)											
TOTAL DAS DESPESAS DE PPP (III) = (I + II)											
RECEITA CORRENTE LÍQUIDA (RCL) (IV)											
TOTAL DAS DESPESAS CONSIDERADAS PARA O LIMITE = (I)											
TOTAL DAS DESPESAS CONSIDERADAS PARA O LIMITE / RCL (%) (V) = (I / IV)											

 <p>Sistema de Informações Contábeis e Fiscais do Setor Público Brasileiro</p> <p>TESOURO NACIONAL</p>	Relatório Resumido de Execução Orçamentária
	Prefeitura Municipal de Pedreira - SP (Poder Executivo)
	Orçamentos Fiscal e da Seguridade Social
	CNPJ:
	Exercício: 2022
	Período de referência: 1º bimestre

RREO-Anexo 13 | Tabela 13.0 - Demonstrativo das Parcerias Público-Privadas

Notas Explicativas	Valores
	28/02/2022
Notas Explicativas	-
Notas Explicativas	-

RREO-Anexo 14 | Tabela 14.0 - Demonstrativo Simplificado do Relatório Resumido da Execução Orçamentária - Municípios

Balanco Orçamentário	Valores
	Até o Bimestre
Balanco Orçamentário	-
RECEITAS	
Previsão Inicial	233.493.305,00
Previsão Atualizada	233.493.305,00
Receitas Realizadas	39.011.318,60
Déficit Orçamentário	
Saldos de Exercícios Anteriores (Utilizados para Créditos Adicionais)	864.952,88
DESPESAS	
Dotação Inicial	233.493.305,00
Dotação Atualizada	235.542.842,93
Despesas Empenhadas	87.147.263,68
Despesas Liquidadas	28.061.600,27
Despesas Pagas	19.057.372,09
Superávit Orçamentário	10.949.718,33

RREO-Anexo 14 | Tabela 14.0 - Demonstrativo Simplificado do Relatório Resumido da Execução Orçamentária - Municípios

Despesas por Função/Subfunção	Valores
	Até o Bimestre
Despesas por Função/Subfunção	-
Despesas Empenhadas	87.147.263,68
Despesas Liquidadas	28.061.600,27

RREO-Anexo 14 | Tabela 14.0 - Demonstrativo Simplificado do Relatório Resumido da Execução Orçamentária - Municípios

Receita Corrente Líquida - RCL	Valores
	Até o Bimestre
Receita Corrente Líquida - RCL	-
Receita Corrente Líquida	192.856.712,37
Receita Corrente Líquida Ajustada para Cálculo dos Limites de Endividamento	192.356.712,37
Receita Corrente Líquida Ajustada para Cálculo dos Limites da Despesa com Pessoal	192.056.712,37


RREO-Anexo 14 | Tabela 14.0 - Demonstrativo Simplificado do Relatório Resumido da Execução Orçamentária - Municípios

Receitas e Despesas do Regime Próprio de Previdência dos Servidores	Valores
	Até o Bimestre
Receitas e Despesas do Regime Próprio de Previdência dos Servidores	-
Fundo em Capitalização (PLANO PREVIDENCIÁRIO)	
Receitas Previdenciárias Realizadas	
Despesas Previdenciárias Empenhadas	
Despesas Previdenciárias Liquidadas	
Despesas Previdenciárias Pagas	
Resultado Previdenciário	
Fundo em Repartição (PLANO FINANCEIRO)	
Receitas Previdenciárias Realizadas	
Despesas Previdenciárias Empenhadas	
Despesas Previdenciárias Liquidadas	
Despesas Previdenciárias Pagas	
Resultado Previdenciário	

RREO-Anexo 14 | Tabela 14.0 - Demonstrativo Simplificado do Relatório Resumido da Execução Orçamentária - Municípios

Resultados Primário e Nominal	Verificação das Metas dos Resultados Nominal e Primário		
	Meta Fixada no Anexo de Metas Fiscais da LDO (a)	Resultado Apurado até o Bimestre (b)	% em Relação à Meta (b/a)
Resultados Primário e Nominal	-	-	-
Resultado Primário - Acima da Linha	-7.278.212,57	14.934.097,10	-2,05
Resultado Nominal - Acima da Linha	-7.278.212,57	14.697.214,83	-2,02

RREO-Anexo 14 | Tabela 14.0 - Demonstrativo Simplificado do Relatório Resumido da Execução Orçamentária - Municípios

 <p>Sistema de Informações Contábeis e Fiscais do Setor Público Brasileiro</p> <p>TESOURO NACIONAL</p>	Relatório Resumido de Execução Orçamentária
	Prefeitura Municipal de Pedreira - SP (Poder Executivo)
	Orçamentos Fiscal e da Seguridade Social
	CNPJ:
	Exercício: 2022
Período de referência: 1º bimestre	

Restos a Pagar por Poder e Ministério Público	Estágios dos Restos a Pagar			
	Inscrição	Cancelamento Até o Bimestre	Pagamento Até o Bimestre	Saldo a Pagar
Restos a Pagar por Poder e Ministério Público	-	-	-	-
RESTOS A PAGAR PROCESSADOS	8.687.884,12	1,49	4.655.813,87	4.032.068,76
Poder Executivo	8.687.884,12	1,49	4.655.813,87	4.032.068,76
Poder Legislativo	0,00	0,00	0,00	0,00
Poder Judiciário				
Ministério Público				
Defensoria Pública				
RESTOS A PAGAR NÃO PROCESSADOS	3.471.412,00	125.994,22	1.093.125,78	2.252.292,00
Poder Executivo	3.471.412,00	125.994,22	1.093.125,78	2.252.292,00
Poder Legislativo	0,00	0,00	0,00	0,00
Poder Judiciário				
Ministério Público				
Defensoria Pública				
TOTAL	12.159.296,12	125.995,71	5.748.939,65	6.284.360,76

RREO-Anexo 14 | Tabela 14.0 - Demonstrativo Simplificado do Relatório Resumido da Execução Orçamentária - Municípios

Despesas com Manutenção e Desenvolvimento do Ensino	Valor Apurado Até o Bimestre	Apuração das Despesas com Ensino	
		Limites Constitucionais Anuais	
		% Mínimo a Aplicar no Exercício	% Aplicado Até o Bimestre
Despesas com Manutenção e Desenvolvimento do Ensino	-	-	-
Mínimo Anual de <18% / 25%> das Receitas de Impostos na Manutenção e Desenvolvimento do Ensino	13.808.009,76	25,00	46,30
Mínimo Anual de 70% do FUNDEB na Remuneração dos Profissionais da Educação Básica	4.020.804,49	70,00	87,87
Percentual de 50% da Complementação da União ao FUNDEB (VAAT) na Educação Infantil	0,00	50,00	0,00
Mínimo de 15% da Complementação da União ao FUNDEB (VAAT) em Despesas de Capital	0,00	15,00	0,00

RREO-Anexo 14 | Tabela 14.0 - Demonstrativo Simplificado do Relatório Resumido da Execução Orçamentária - Municípios

Receitas de Operações de Crédito e Despesas de Capital	Apuração das Receitas de Operações de Crédito e Despesas de Capital	
	Valor Apurado no Exercício	Saldo Não Realizado
Receitas de Operações de Crédito e Despesas de Capital	-	-
Receitas de Operações de Crédito	0,00	4.490.000,00
Despesa de Capital Líquida	9.587.772,07	30.617.173,57

RREO-Anexo 14 | Tabela 14.0 - Demonstrativo Simplificado do Relatório Resumido da Execução Orçamentária - Municípios

Projeção Atuarial dos Regimes de Previdência	Exercício de Apuração			
	Exercício	10º Exercício	20º Exercício	35º Exercício
Projeção Atuarial dos Regimes de Previdência	-	-	-	-
Fundo em Capitalização (Plano Previdenciário)				
Receitas Previdenciárias				
Despesas Previdenciárias				
Resultado Previdenciário				
Fundo em Reparação (Plano Financeiro)				
Receitas Previdenciárias				
Despesas Previdenciárias				
Resultado Previdenciário				

RREO-Anexo 14 | Tabela 14.0 - Demonstrativo Simplificado do Relatório Resumido da Execução Orçamentária - Municípios


Receita da Alienação de Ativos e Aplicação dos Recursos	Apuração da Receita da Alienação de Ativos e Aplicação dos Recursos	
	Valor Apurado no Exercício	Saldo a Realizar
Receita da Alienação de Ativos e Aplicação dos Recursos	-	-
Receitas da Alienação de Ativos	0,00	3.000.000,00
Aplicação dos Recursos da Alienação de Ativos	0,00	0,00

RREO-Anexo 14 | Tabela 14.0 - Demonstrativo Simplificado do Relatório Resumido da Execução Orçamentária - Municípios

Despesas com Ações e Serviços Públicos de Saúde	Valor Apurado Até o Bimestre	Apuração das Despesas com Saúde	
		Limites Constitucionais Anuais	
		% Mínimo a Aplicar no Exercício	% Aplicado Até o Bimestre
Despesas com Ações e Serviços Públicos de Saúde	-	-	-
Despesas com Ações e Serviços Públicos de Saúde Executadas com Recursos de Impostos	8.864.964,80	15,00	29,73

RREO-Anexo 14 | Tabela 14.0 - Demonstrativo Simplificado do Relatório Resumido da Execução Orçamentária - Municípios

Despesas de Caráter Continuado Derivadas de PPP	Valor Realizado no Período	
	Valor Apurado no Exercício Corrente	
Despesas de Caráter Continuado Derivadas de PPP	-	-

 <p>Sistema de Informações Contábeis e Fiscais do Setor Público Brasileiro</p> <p>TESOURO NACIONAL</p>	Relatório Resumido de Execução Orçamentária
	Prefeitura Municipal de Pedreira - SP (Poder Executivo)
	Orçamentos Fiscal e da Seguridade Social
	CNPJ:
	Exercício: 2022
Período de referência: 1º bimestre	

Despesas de Caráter Continuado Derivadas de PPP	Valor Realizado no Período
	Valor Apurado no Exercício Corrente
Total das Despesas Consideradas para o Limite / RCL (%)	

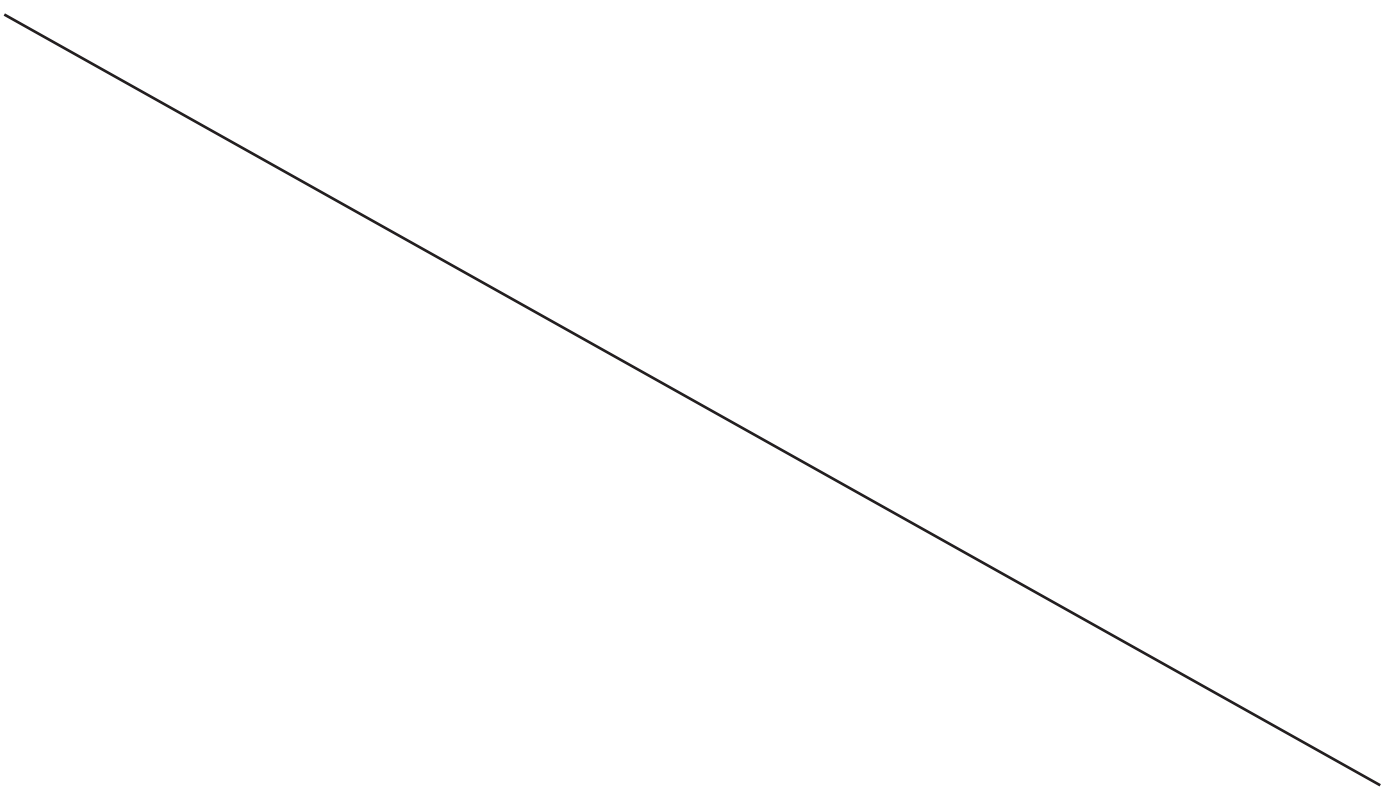
RREO-Anexo 14 | Tabela 14.0 - Demonstrativo Simplificado do Relatório Resumido da Execução Orçamentária - Municípios

Notas Explicativas	Valores
	28/02/2022
Notas Explicativas	-
Notas Explicativas	

Lista de Assinaturas

Assinatura: 1
Digitally signed by HAMILTON BERNARDES JUNIOR:71759450863 Date: 2022.03.30 08:33:31 BRT Perfil: Titular do Poder Executivo Instituição: Prefeitura Municipal de Pedreira - SP
Assinatura: 2
Assinatura: 3
Assinatura: 4
Assinatura: 5

As assinaturas digitais podem ser verificadas no arquivo PDF.



Prefeitura Municipal de Pedreira
RELATÓRIO RESUMIDO DA EXECUÇÃO ORÇAMENTÁRIA
DEMONSTRATIVO DA RECEITA DE IMPOSTOS E DAS DESPESAS PRÓPRIAS COM SAÚDE
ORÇAMENTOS FISCAIS E DA SEGURIDADE SOCIAL

PERÍODO: Janeiro a Fevereiro 2022/BIMESTRE Janeiro - Fevereiro

RREO – ANEXO XII (LC nº 141/2012 art.35)

RS 1

RECEITAS RESULTANTES DE IMPOSTOS E TRANSFERÊNCIAS CONSTITUCIONAIS E LEGAIS	PREVISÃO INICIAL	PREVISÃO ATUALIZADA (a)	RECEITAS REALIZADAS	
			Até o Bimestre (b)	(%) (b/a)×100
RECEITA DE IMPOSTOS (I)	46.091.000,00	46.091.000,00	10.227.197,33	22,19
Recita Resultante do Imposto Predial e Territorial Urbano - IPTU	27.658.000,00	27.658.000,00	7.752.155,86	28,03
IPTU	23.708.000,00	23.708.000,00	6.770.535,64	28,56
Multas, Juros de Mora, Dívida Ativa e Outros Encargos do IPTU	3.950.000,00	3.950.000,00	981.620,22	24,85
Recita Resultante do Imposto sobre Transmissão Inter Vivos - ITBI	2.482.000,00	2.482.000,00	565.009,06	22,76
ITBI	2.482.000,00	2.482.000,00	565.009,06	22,76
Multas, Juros de Mora, Dívida Ativa e Outros Encargos do ITBI	0,00	0,00	0,00	0,00
Recita Resultante do Imposto sobre Serviços de Qualquer Natureza - ISS	12.433.000,00	12.433.000,00	1.581.213,81	12,72
ISS	12.000.000,00	12.000.000,00	1.501.849,26	12,52
Multas, Juros de Mora, Dívida Ativa e Outros Encargos do ISS	433.000,00	433.000,00	79.364,55	18,33
Recita Resultante do Imposto sobre a Renda e Proventos de Qualquer Natureza Retido na Fonte - IRRF	3.518.000,00	3.518.000,00	328.818,60	9,35
RECEITA DE TRANSFERÊNCIAS CONSTITUCIONAIS E LEGAIS (II)	92.114.000,00	92.114.000,00	19.595.003,66	21,27
Cota-Parte FPM	41.449.000,00	41.449.000,00	8.554.833,98	20,64
Cota-Parte ITR	12.000,00	12.000,00	5.295,42	44,13
Cota-Parte IPVA	11.113.000,00	11.113.000,00	5.320.960,54	47,88
Cota-Parte ICMS	39.202.000,00	39.202.000,00	5.662.595,95	14,44
Cota-Parte IPI-Exportação	338.000,00	338.000,00	51.317,77	15,18
Compensações Financeiras Provenientes de Impostos e Transferências Constitucionais	0,00	0,00	0,00	0,00
Desoneração ICMS - LC 87/1996	0,00	0,00	0,00	0,00
Outras	0,00	0,00	0,00	0,00
TOTAL DAS RECEITAS RESULTANTES DE IMPOSTOS E TRANSFERÊNCIAS CONSTITUCIONAIS E LEGAIS - (III) = (I) + (II)	138.205.000,00	138.205.000,00	29.822.200,99	21,58

Prefeitura Municipal de Pedreira
RELATÓRIO RESUMIDO DA EXECUÇÃO ORÇAMENTÁRIA
DEMONSTRATIVO DA RECEITA DE IMPOSTOS E DAS DESPESAS PRÓPRIAS COM SAÚDE
ORÇAMENTOS FISCAIS E DA SEGURIDADE SOCIAL
PERÍODO: Janeiro a Fevereiro 2022/BIMESTRE Janeiro - Fevereiro

RREO – ANEXO XII (LC nº 141/2012 art.35)

DESPESAS COM AÇÕES E SERVIÇOS PÚBLICOS DE SAÚDE (ASPS) POR SUBFUNÇÃO E CATEGORIA ECONÔMICA	DOTAÇÃO		DOTAÇÃO ATUALIZADA		DESPESAS EMPENHADAS		DESPESAS LIQUIDADAS		DESPESAS PAGAS		INSCRITOS EM RESTOS A PAGAR NÃO PROCESSADOS (g)
	INICIAL		(c)		ATÉ BIMESTRE (d)	% (d/c) x 100	ATÉ BIMESTRE (e)	% (e/c) x 100	ATÉ BIMESTRE (f)	% (f/c) x 100	
ATENÇÃO BÁSICA (IV)	17.551.500,00		16.997.500,00		4.548.299,76	26,76	2.392.360,46	14,07	1.298.895,59	7,64	0,00
Despesas Correntes	16.321.500,00		15.810.500,00		4.533.909,76	28,68	2.392.360,46	15,13	1.298.895,59	8,22	0,00
Despesas de Capital	1.230.000,00		1.187.000,00		14.390,00	1,21	0,00	0,00	0,00	0,00	0,00
ASSISTÊNCIA HOSPITALAR E AMBULATORIAL (V)	12.484.300,00		12.558.300,00		3.078.195,28	24,51	1.669.180,62	13,29	118.323,93	0,94	0,00
Despesas Correntes	10.453.200,00		10.506.300,00		2.385.457,66	22,71	1.530.555,41	14,57	118.323,93	1,13	0,00
Despesas de Capital	2.052.000,00		2.052.000,00		692.737,62	33,76	138.625,21	6,76	0,00	0,00	0,00
SUPORTE PROFILÁTICO E TERAPÊUTICO (VI)	0,00		0,00		0,00	0,00	0,00	0,00	0,00	0,00	0,00
Despesas Correntes	0,00		0,00		0,00	0,00	0,00	0,00	0,00	0,00	0,00
Despesas de Capital	0,00		0,00		0,00	0,00	0,00	0,00	0,00	0,00	0,00
VIGILÂNCIA SANITÁRIA (VII)	1.634.200,00		1.634.200,00		462.913,49	28,33	278.178,01	17,02	186.234,44	11,40	0,00
Despesas Correntes	1.594.200,00		1.594.200,00		462.913,49	29,04	278.178,01	17,45	186.234,44	11,68	0,00
Despesas de Capital	40.000,00		40.000,00		0,00	0,00	0,00	0,00	0,00	0,00	0,00
VIGILÂNCIA EPIDEMIOLÓGICA (VIII)	157.000,00		157.000,00		0,00	0,00	0,00	0,00	0,00	0,00	0,00
Despesas Correntes	157.000,00		157.000,00		0,00	0,00	0,00	0,00	0,00	0,00	0,00
Despesas de Capital	0,00		0,00		0,00	0,00	0,00	0,00	0,00	0,00	0,00
ALIMENTAÇÃO E NUTRIÇÃO (IX)	12.000,00		12.000,00		0,00	0,00	0,00	0,00	0,00	0,00	0,00
Despesas Correntes	12.000,00		12.000,00		0,00	0,00	0,00	0,00	0,00	0,00	0,00
Despesas de Capital	0,00		0,00		0,00	0,00	0,00	0,00	0,00	0,00	0,00
OUTRAS SUBFUNÇÕES (X)	0,00		0,00		0,00	0,00	0,00	0,00	0,00	0,00	0,00
Despesas Correntes	0,00		0,00		0,00	0,00	0,00	0,00	0,00	0,00	0,00
Despesas de Capital	0,00		0,00		0,00	0,00	0,00	0,00	0,00	0,00	0,00
TOTAL (XI) = (IV + V + VI + VII + VIII + IX + X)	31.839.000,00		31.359.000,00		8.089.408,53	25,80	4.339.719,09	13,84	1.603.453,96	5,11	0,00

APURAÇÃO DO CUMPRIMENTO DO LIMITE MÍNIMO PARA APLICAÇÃO EM ASPS	Despesas Empenhadas (d)		Despesas Liquidadas (e)		Despesas Pagas (f)	
Total das Despesas com ASPS (XII) = (XI)	8.089.408,53		4.339.719,09		1.603.453,96	
(-) Restos a Pagar Não Processados Inscritos Individualmente no Exercício sem Disponibilidade Financeira (XIII)	0,00		0,00		0,00	
(-) Despesas Custeadas com Recursos Vinculados à Parcela do Percentual Mínimo que não foi Aplicada em ASPS em Exercícios Anteriores (XIV)	0,00		0,00		0,00	
(-) Despesas Custeadas com Disponibilidade de Caixa Vinculada aos Restos a Pagar Cancelados (XV)	0,00		0,00		0,00	
(=) VALOR APLICADO EM ASPS (XVI) = (XII - XIII - XIV - XV)	8.089.408,53		4.339.719,09		1.603.453,96	
Despesa Mínima a ser Aplicada em ASPS (XVII) = (III) x 15% (LC 141/2012)	0,00		4.473.330,15		0,00	
Diferença entre o Valor Aplicado e a Despesa Mínima a ser Aplicada (XVIII) = (XVI) (d ou e) - (XVII)	0,00		-133.611,06		0,00	
Limite não Cumprido (XIX) = (XVIII) (Quando valor for inferior a zero)	-133.611,06		0,00		0,00	
PERCENTUAL DA RECEITA DE IMPOSTOS E TRANSFERÊNCIAS CONSTITUCIONAIS E LEGAIS APLICADO EM ASPS (XXI / III) * 100 (mínimo de 15% conforme LC nº 141/2012 ou % da Let Orgânica Municipal)			14,55			

Prefeitura Municipal de Pedreira
RELATÓRIO RESUMIDO DA EXECUÇÃO ORÇAMENTÁRIA
DEMONSTRATIVO DA RECEITA DE IMPOSTOS E DAS DESPESAS PRÓPRIAS COM SAÚDE
ORÇAMENTOS FISCAIS E DA SEGURIDADE SOCIAL
PERÍODO: Janeiro a Fevereiro 2022/BIMESTRE Janeiro - Fevereiro

RREO – ANEXO XII (LC nº 141/2012 art.35)

RS 1

	LIMITE NÃO CUMPRIDO						Saldo Final (não aplicado) (l) = (h - (i ou j))	
	Saldo Inicial (no Exercício atual) (h)	Despesas Custeadas no Exercício de Referência			Pagas (k)	Saldo Final (não aplicado) (l) = (h - (i ou j))		
		Empenhadas (i)	Liquidadas (j)	Total de RP a pagar (t)				
	0,00	0,00	0,00	0,00	0,00	0,00	-133.611,06	
Diferença de limite não cumprido em 2022 (saldo inicial = XIX.d)	0,00	0,00	0,00	0,00	0,00	0,00	0,00	
Diferença de limite não cumprido em 2021 (saldo inicial igual ao saldo final do demonstrativo do exercício anterior)	0,00	0,00	0,00	0,00	0,00	0,00	0,00	
Diferença de limite não cumprido em Exercícios Anteriores (saldo inicial igual ao saldo final do demonstrativo do exercício anterior)	0,00	0,00	0,00	0,00	0,00	0,00	0,00	
TOTAL DA DIFERENÇA DE LIMITE NÃO CUMPRIDO EM EXERCÍCIOS ANTERIORES (XX)	0,00	0,00	0,00	0,00	0,00	0,00	-133.611,06	
EXERCÍCIO DO EMPENHO	EXECUÇÃO DE RESTOS A PAGAR							
	Valor Mínimo para aplicação em ASPS (m)	Valor aplicado em ASPS no exercício (n)	Valor aplicado além do limite mínimo (o) = (n - m), se < 0, então (o) = 0	RPNP Inscritos no Exercício sem Disponibilidade Financeira q = (XIV.d)	Valor inscrito em RP considerado no Limite (r) = (p - (o + q)) se < 0, então (r) = (0)	Total de RP pagos (s)	Total de RP cancelados ou prescritos (u)	Diferença entre o valor aplicado além do limite e o total de RP cancelados (v) = ((o + q) - u)
Empenhos de 2021	0,00	0,00	0,00	0,00	0,00	0,00	0,00	0,00
Empenhos de 2020	0,00	0,00	0,00	0,00	0,00	0,00	0,00	0,00
Empenhos de 2019	0,00	0,00	0,00	0,00	0,00	0,00	0,00	0,00
Empenhos de 2018	0,00	0,00	0,00	0,00	0,00	0,00	0,00	0,00
Empenhos de 2017 e anteriores	0,00	0,00	0,00	0,00	0,00	0,00	0,00	0,00

TOTAL DOS RESTOS A PAGAR CANCELADOS OU PRESCRITOS ATÉ O FINAL DO EXERCÍCIO ATUAL QUE AFETARAM O CUMPRIMENTO DO LIMITE (XXI) (soma dos saldos negativos da coluna "v")

TOTAL DOS RESTOS A PAGAR CANCELADOS OU PRESCRITOS ATÉ O FINAL DO EXERCÍCIO ANTERIOR QUE AFETARAM O CUMPRIMENTO DO LIMITE (XXII) (valor informado no demonstrativo do exercício anterior)

TOTAL DOS RESTOS A PAGAR CANCELADOS OU PRESCRITOS NO EXERCÍCIO ATUAL QUE AFETARAM O CUMPRIMENTO DO LIMITE (XXIII) = (XXI - XXII) (Artigo 24 § 1º e 2º da LC 141/2012)

0,00

0,00

0,00

Prefeitura Municipal de Pedreira
RELATÓRIO RESUMIDO DA EXECUÇÃO ORÇAMENTÁRIA
DEMONSTRATIVO DA RECEITA DE IMPOSTOS E DAS DESPESAS PRÓPRIAS COM SAÚDE
ORÇAMENTOS FISCAIS E DA SEGURIDADE SOCIAL
PERÍODO: Janeiro a Fevereiro 2022/BIMESTRE Janeiro - Fevereiro

RREO – ANEXO XII (LC n.º 141/2012 art.35)

R\$ 1

CONTROLE DE RESTOS A PAGAR CANCELADOS OU PRESCRITOS CONSIDERADOS PARA FINS DE APLICAÇÃO DA DISPONIBILIDADE DE CAIXA CONFORME ARTIGO 24§ 1º e 2º DA LC 141/2012	RESTOS A PAGAR CANCELADOS OU PRESCRITOS				Saldo Final (não aplicado) (aa) = (w - (x ou y))
	Saldo Inicial (no Exercício atual) (w)	Despesas Custeadas no Exercício de Referência		Pagas (z)	
		Empenhadas (x)	Liquidadas (y)		
Restos a pagar cancelados ou prescritos em 2022 a serem compensados (XXIV) (saldo inicial = XXIII)	0,00	0,00	0,00	0,00	0,00
Restos a pagar cancelados ou prescritos em 2021 a serem compensados (XXV) (saldo inicial igual ao saldo final do demonstrativo do exercício anterior)	0,00	0,00	0,00	0,00	0,00
Restos a pagar cancelados ou prescritos em exercícios anteriores a serem compensados (XXVI) (saldo inicial igual ao saldo final do demonstrativo do exercício anterior)	0,00	0,00	0,00	0,00	0,00
TOTAL DE RESTOS A PAGAR CANCELADOS OU PRESCRITOS A COMPENSAR (XXVII)	0,00	0,00	0,00	0,00	0,00
RECEITAS ADICIONAIS PARA O FINANCIAMENTO DA SAÚDE NÃO COMPUTADAS NO CÁLCULO DO MÍNIMO	PREVISÃO INICIAL	PREVISÃO ATUALIZADA (a)	RECEITAS REALIZADAS		(%)(b/a)x100
			Até o Bimestre (b)		
RECEITAS DE TRANSFERÊNCIAS PARA A SAÚDE (XXVIII)	0,00	0,00	727.884,06		0,00
Proveniente da União	0,00	0,00	727.884,06		0,00
Proveniente dos Estados	0,00	0,00	0,00		0,00
Proveniente de outros Municípios	0,00	0,00	0,00		0,00
RECEITA DE OPERAÇÕES DE CRÉDITO INTERNAS E EXTERNAS VINCULADAS A SAÚDE (XXIX)	0,00	0,00	0,00		0,00
OUTRAS RECEITAS (XXX)	2.493.600,00	2.493.600,00	68.467,45		2,75
TOTAL DE RECEITAS ADICIONAIS PARA FINANCIAMENTO DA SAÚDE (XXXI) = (XXVIII + XXIX + XXX)	2.493.600,00	2.493.600,00	796.351,51		31,94

Prefeitura Municipal de Pedreira
RELATÓRIO RESUMIDO DA EXECUÇÃO ORÇAMENTÁRIA
DEMONSTRATIVO DA RECEITA DE IMPOSTOS E DAS DESPESAS PRÓPRIAS COM SAÚDE
ORÇAMENTOS FISCAIS E DA SEGURIDADE SOCIAL
PERÍODO: Janeiro a Fevereiro 2022/BIMESTRE Janeiro - Fevereiro

RREO – ANEXO XII (LC nº 141/2012 art.35)

DESPESAS TOTAIS COM SAÚDE EXECUTADAS COM COM RECURSOS PRÓPRIOS E COM RECURSOS TRANSFERIDOS DE OUTROS ENTES	DOTAÇÃO INICIAL	DOTAÇÃO ATUALIZADA (c)	DESPESAS EMPENHADAS		DESPESAS LIQUIDADAS		DESPESAS PAGAS		INSCRITOS EM RESTOS A PAGAR NÃO PROCESSADOS (g)
			ATÉ BIMESTRE (d)	% (d/c) x 100	ATÉ BIMESTRE (e)	% (e/c) x 100	ATÉ BIMESTRE (f)	% (f/c) x 100	
			R\$ 1						
ATENÇÃO BÁSICA (XL) = (IV + XXXII)	30.576.275,00	30.826.412,50	10.546.229,34	34,21	3.482.119,82	11,30	2.094.773,87	6,80	0,00
ASSISTÊNCIA HOSPITALAR E AMBULATORIAL (XLI) = (V + XXXIII)	21.393.100,00	22.878.111,48	6.021.252,82	26,32	3.862.903,88	16,88	118.323,93	0,52	0,00
SUPOORTE PROFILÁTICO E TERAPÊUTICO (XLII) = (VI + XXXIV)	283.000,00	283.000,00	0,00	0,00	0,00	0,00	0,00	0,00	0,00
VIGILÂNCIA SANITÁRIA (XLIII) = (VII + XXXV)	1.845.200,00	1.845.200,00	465.818,99	25,24	278.178,01	15,08	186.234,44	10,09	0,00
VIGILÂNCIA EPIDEMIOLÓGICA (XLIV) = (VIII + XXXVI)	181.100,00	181.100,00	0,00	0,00	0,00	0,00	0,00	0,00	0,00
ALIMENTAÇÃO E NUTRIÇÃO (XLV) = (XIX + XXXVII)	12.000,00	12.000,00	0,00	0,00	0,00	0,00	0,00	0,00	0,00
OUTRAS SUBFUNÇÕES (XLVI) = (X + XXXVIII)	15.000,00	15.000,00	0,00	0,00	0,00	0,00	0,00	0,00	0,00
TOTAL DAS DESPESAS COM SAÚDE (XLVII) = (XI + XXXIX)	54.305.675,00	56.040.823,98	17.033.301,15	30,39	7.623.201,71	13,60	2.399.332,24	4,28	0,00
(-) Despesas executadas com recursos provenientes das transferências de recursos de outros entes	22.466.675,00	24.681.823,98	8.943.892,62	36,24	3.283.482,62	13,30	795.878,28	3,22	0,00
TOTAL DAS DESPESAS EXECUTADAS COM RECURSOS PRÓPRIOS (XLVIII)	31.839.000,00	31.359.000,00	8.089.408,53	25,80	4.339.719,09	13,84	1.603.453,96	5,11	0,00

1) Essa linha apresentará valor somente no Relatório Resumido da Execução Orçamentária do último bimestre do exercício.
 2) O valor apresentado na interseção com a coluna "i" ou com a coluna "h+i" (último bimestre) (deverá ser o mesmo apresentado no "total i".
 3) O valor apresentado na interseção com a coluna "j" ou com a coluna "h+i" (último bimestre) (deverá ser o mesmo apresentado no "total i".
 4) Limite anual mínimo a ser cumprido no encerramento do exercício. Deverá ser informado o limite estabelecido na Lei Orgânica do Município quando o percentual nela estabelecido for superior ao fixado na LC nº 141/2012.
 5) Durante o exercício esse valor servirá para o monitoramento previsto no art. 23 da LC 141/2012.
 6) No último bimestre, será utilizada a fórmula: $[V/(h-i) - (15 \times IIIb) / 100]$.
 7) Essa coluna poderá ser apresentada somente no último bimestre.

Prefeitura Municipal de Pedreira
RELATÓRIO RESUMIDO DA EXECUÇÃO ORÇAMENTÁRIA
DEMONSTRATIVO DAS RECEITAS E DESPESAS COM MANUTENÇÃO E DESENVOLVIMENTO DO ENSINO - MDE - MUNICÍPIOS
ORÇAMENTO FISCAL E DA SEGURIDADE SOCIAL

PERÍODO: Janeiro a Fevereiro 2022/BIMESTRE Janeiro - Fevereiro

Page 1 of 2
 R\$ 1

RREO – Anexo 8 (LDB, Art. 72)

RECEITA RESULTANTE DE IMPOSTOS (caput do art. 212 da Constituição)	RECEITAS DO ENSINO			RECEITAS REALIZADAS	
	PREVISÃO INICIAL	PREVISÃO ATUALIZADA (a)	JAN A FEV	(c) = (b/a)x100 (%)	
1- RECEITA DE IMPOSTOS	0,00	46.091.000,00	10.227.197,33	22,19	
1.1- Receita Resultante do Imposto sobre a Propriedade Predial e Territorial Urbana – IPTU	0,00	27.658.000,00	7.752.155,86	0,00	
1.2- Receita Resultante do Imposto sobre Transmissão Inter Vivos – ITBI	0,00	2.482.000,00	565.009,06	0,00	
1.3- Receita Resultante do Imposto sobre Serviços de Qualquer Natureza – ISS	0,00	12.433.000,00	1.581.213,81	0,00	
1.4- Receita Resultante do Imposto de Renda Retido na Fonte – IRRF	0,00	3.518.000,00	328.818,60	0,00	
2- RECEITA DE TRANSFERÊNCIAS CONSTITUCIONAIS E LEGAIS	0,00	95.464.000,00	19.595.003,66	20,53	
2.1- Cota-Parte FPM	0,00	44.799.000,00	8.554.833,98	19,10	
2.1.1- Parcela referente à CF, art. 159, I, alínea B	0,00	41.449.000,00	8.554.833,98	0,00	
2.1.2- Parcela referente à CF, art. 159, I, alínea D e E	0,00	3.350.000,00	0,00	0,00	
2.2- Cota-Parte ICMS	0,00	39.202.000,00	5.662.595,95	0,00	
2.3- Cota-Parte IPI-Exportação	0,00	338.000,00	51.317,77	0,00	
2.4- Cota-Parte ITR	0,00	12.000,00	5.295,42	0,00	
2.5- Cota-Parte IPVA	0,00	11.113.000,00	5.320.960,54	0,00	
2.6- Cota-Parte IOF-Ouro	0,00	0,00	0,00	0,00	
2.7- Compensações Financeiras Provenientes de Impostos e Transferências Constitucionais	0,00	0,00	0,00	0,00	
3- TOTAL DA RECEITA DE IMPOSTOS (1 + 2)	0,00	141.555.000,00	29.822.200,99	21,07	
4 - TOTAL DESTINADO AO FUNDEB - 20% DE ((2.1.1) + (2.2) + (2.3) + (2.4) + (2.5))	0,00	18.422.800,00	3.919.000,69	0,00	
5 - VALOR MÍNIMO A SER APLICADO ALÉM DO VALOR DESTINADO AO FUNDEB - 5% DE ((2.1.1) + (2.2) + (2.3) + (2.4) + (2.5))	0,00	16.965.950,00	3.536.549,52	0,00	

RECEITAS DO FUNDEB	FUNDEB			RECEITAS REALIZADAS	
	PREVISÃO INICIAL	PREVISÃO ATUALIZADA (a)	JAN A FEV	(c) = (b/a)x100 (%)	
6- RECEITAS RECEBIDAS DO FUNDEB	0,00	28.686.000,00	4.576.069,47	15,95	
6.1 - FUNDEB - Impostos e Transferências de Impostos	0,00	28.686.000,00	4.576.069,47	15,95	
6.1.1 - Principal	0,00	28.652.000,00	4.558.645,39	0,00	
6.1.2 - Rendimentos de Aplicação Financeira	0,00	34.000,00	17.424,08	0,00	
6.2 - FUNDEB - Complementação da União - VAAF	0,00	0,00	0,00	0,00	
6.2.1 - Principal	0,00	0,00	0,00	0,00	
6.2.2 - Rendimentos de Aplicação Financeira	0,00	0,00	0,00	0,00	
6.3 - FUNDEB - Complementação da União - VAAT	0,00	0,00	0,00	0,00	
6.3.1 - Principal	0,00	0,00	0,00	0,00	
6.3.2 - Rendimentos de Aplicação Financeira	0,00	0,00	0,00	0,00	
7 - RESULTADO LÍQUIDO DAS TRANSFERÊNCIAS DO FUNDEB (6.1.1 - 4)	0,00	10.229.200,00	639.644,70	6,25	

Prefeitura Municipal de Pedreira
RELATÓRIO RESUMIDO DA EXECUÇÃO ORÇAMENTÁRIA
DEMONSTRATIVO DAS RECEITAS E DESPESAS COM MANUTENÇÃO E DESENVOLVIMENTO DO ENSINO - MDE - MUNICÍPIOS
ORÇAMENTO FISCAL E DA SEGURIDADE SOCIAL

PERÍODO: Janeiro a Fevereiro 2022/BIMESTRE Janeiro - Fevereiro

Page 2 of 2

R\$ 1

RREO – Anexo 8 (LDB, Art. 72)

DESPESAS DO FUNDEB	DOTAÇÃO INICIAL	DOTAÇÃO ATUALIZADA (d)	DESPESAS EMPENHADAS		DESPESAS LIQUIDADAS		INSCRITAS EM RESTOS A PAGAR NÃO PROCESSADOS (i)
			JAN A FEV (c)	% (f)=(c/d)x100	JAN A FEV (e)	% (h)=(g/d)x100	
13 - Total das Despesas do FUNDEB com Profissionais da Educação Básica	0,00	0,00	7.109.459,93	0,00	4.020.804,49	0,00	0,00
14 - Total das Despesas custeadas com FUNDEB - Impostos e Transferências de Impostos	0,00	0,00	2.364.257,37	0,00	722.555,58	0,00	0,00
15 - Total das Despesas custeadas com FUNDEB - Complementação da União - VAAF	0,00	0,00	0,00	0,00	0,00	0,00	0,00
16 - Total das Despesas custeadas com FUNDEB - Complementação da União - VAAAT	0,00	0,00	0,00	0,00	0,00	0,00	0,00
17 - Total das Despesas custeadas com FUNDEB - Complementação da União - VAAAT aplicadas na Educação Infantil	0,00	0,00	0,00	0,00	0,00	0,00	0,00
18 - Total das Despesas custeadas com FUNDEB - Complementação da União - VAAAT aplicadas em Despesa de Cap	0,00	0,00	0,00	0,00	0,00	0,00	0,00
DESPESAS COM MANUTENÇÃO E DESENVOLVIMENTO DO ENSINO – MDE - CUSTEADAS COM A RECEITA RESULTANTE DE IMPOSTOS E RECURSOS DO FUNDEB							
DESPESAS COM AÇÕES TÍPICAS DE MDE	DOTAÇÃO INICIAL	DOTAÇÃO ATUALIZADA (d)	DESPESAS EMPENHADAS		DESPESAS LIQUIDADAS		INSCRITAS EM RESTOS A PAGAR NÃO PROCESSADOS (i)
			JAN A FEV (c)	% (f)=(c/d)x100	JAN A FEV (e)	% (h)=(g/d)x100	
24- EDUCAÇÃO INFANTIL	0,00	10.200.100,00	1.337.466,38	13,11	568.669,34	5,58	0,00
24.1 - Creche	0,00	8.567.100,00	1.059.622,62	0,00	536.394,60	0,00	0,00
24.2 - Pré-escola	0,00	1.633.000,00	277.843,76	0,00	32.274,74	0,00	0,00
25- ENSINO FUNDAMENTAL	0,00	7.062.900,00	3.639.977,48	0,00	709.996,96	0,00	0,00
26- TOTAL DAS DESPESAS COM AÇÕES TÍPICAS DE MDE (24 + 25)	0,00	17.263.000,00	4.977.443,86	28,83	1.278.666,30	7,41	0,00
RESTOS A PAGAR INSCRITOS COM DISPONIBILIDADE FINANCEIRA DE RECURSOS DE IMPOSTOS VINCULADOS AO ENSINO			SALDO ATÉ O BIMESTRE		CANCELADO EM 2022 (j)		
34- RESTOS A PAGAR DE DESPESAS COM MDE			451.395,93				3.506,70
34.1 - Executadas com Recursos de Impostos e Transferências de Impostos			451.395,93				3.506,70
34.2 - Executadas com Recursos do FUNDEB - Impostos			0,00				0,00
34.3 - Executadas com Recursos do FUNDEB - Complementação da União (VAAF + VAAAT)			0,00				0,00