

**SECRETARIA DE FINANÇAS PÚBLICAS**  
SECRETARIA MUNICIPAL DE FINANÇAS PÚBLICAS

**DEPARTAMENTO DE CONTABILIDADE**

 <p><b>TESOURO NACIONAL</b></p>	<p><b>Relatório Resumido de Execução Orçamentária</b> <b>Prefeitura Municipal de Pedreira - SP (Poder Executivo)</b> <b>Orçamentos Fiscal e da Seguridade Social</b> <b>CNPJ:</b> <b>Exercício: 2021</b> <b>Período de referência: 6º bimestre</b></p>
--	--

**RREO-Anexo 01 | Tabela 1.0 - Balanço Orçamentário**

Recargas Orçamentárias	Estágios da Receita Orçamentária						SALDO (a-c)
	PREVISÃO INICIAL	PREVISÃO ATUALIZADA (a)	RECEITAS REALIZADAS			% (c/a)	
			No Bimestre (b)	% (b/a)	Até o Bimestre (c)		
<b>Recargas Orçamentárias</b>	-	-	-	-	-	-	-
RECEITAS (EXCETO INTRA-ORÇAMENTÁRIAS) (I)	209.002.210,87	209.002.210,87	37.863.380,75	18,12	196.744.688,92	94,14	12.257.621,95
RECEITAS CORRENTES	185.539.828,00	185.539.828,00	35.677.385,53	19,23	186.086.279,91	100,30	-556.451,91
IMPOSTOS, TAXAS E CONTRIBUIÇÕES DE MELHORIA	44.039.698,00	44.039.698,00	7.629.158,18	17,32	40.613.868,28	92,22	3.425.789,72
Impostos	39.194.000,00	39.194.000,00	6.621.925,59	16,90	35.952.320,58	91,73	3.241.679,42
Taxas	4.845.698,00	4.845.698,00	1.007.232,59	20,79	4.661.547,70	96,20	184.110,30
CONTRIBUIÇÕES	2.700.000,00	2.700.000,00	491.744,39	18,21	2.565.674,77	95,02	134.325,23
Contribuições Sociais	0,00	0,00	0,00	0,00	0,00	0,00	0,00
Contribuições Econômicas	0,00	0,00	0,00	0,00	0,00	0,00	0,00
Contribuições para Entidades Privadas de Serviço Social e de Formação Profissional	0,00	0,00	0,00	0,00	0,00	0,00	0,00
RECEITA PATRIMONIAL	2.700.000,00	2.700.000,00	491.744,39	18,21	2.565.674,77	95,02	134.325,23
RECEITA PATRIMONIAL	1.220.100,00	1.220.100,00	384.950,27	31,55	1.027.407,26	84,21	192.692,74
Exploração do Patrimônio Imobiliário do Estado	400.000,00	400.000,00	59.700,97	14,93	195.608,70	48,90	204.391,30
Valores Mobiliários	820.100,00	820.100,00	325.249,30	39,66	831.798,56	101,43	-11.688,56
Delegação de Serviços Públicos Mediante Concessão, Permissão, Autorização ou Licença	0,00	0,00	0,00	0,00	0,00	0,00	0,00
Exploração de Recursos Naturais	0,00	0,00	0,00	0,00	0,00	0,00	0,00
Exploração do Patrimônio Intangível	0,00	0,00	0,00	0,00	0,00	0,00	0,00
Cessão de Direitos	0,00	0,00	0,00	0,00	0,00	0,00	0,00
Demais Receitas Patrimoniais	0,00	0,00	0,00	0,00	0,00	0,00	0,00
RECEITA AGROPECUÁRIA	0,00	0,00	0,00	0,00	0,00	0,00	0,00
RECEITA INDUSTRIAL	0,00	0,00	0,00	0,00	0,00	0,00	0,00
RECEITA DE SERVIÇOS	19.697.200,00	19.697.200,00	3.606.530,49	18,31	19.174.539,68	97,35	522.660,32
Serviços Administrativos e Comerciais Gerais	19.601.800,00	19.601.800,00	3.590.520,27	18,32	19.091.095,59	97,39	510.704,41
Serviços e Atividades Referentes à Navegação e ao Transporte	95.400,00	95.400,00	16.010,22	16,78	83.444,09	87,47	11.955,91
Serviços e Atividades Referentes à Saúde	0,00	0,00	0,00	0,00	0,00	0,00	0,00
Serviços e Atividades Financeiras	0,00	0,00	0,00	0,00	0,00	0,00	0,00
Outros Serviços	113.145.270,00	113.145.270,00	23.373.193,75	20,66	121.624.562,06	107,49	-8.479.292,06
TRANSFERÊNCIAS CORRENTES	53.955.750,00	53.955.750,00	10.738.447,67	19,90	51.139.387,66	94,78	2.816.362,34
Transferências da União e de suas Entidades	36.469.520,00	36.469.520,00	7.836.598,07	21,49	44.654.624,79	122,44	-8.185.104,79
Transferências dos Estados e do Distrito Federal e de suas Entidades	0,00	0,00	0,00	0,00	0,00	0,00	0,00
Transferências dos Municípios e de suas Entidades	0,00	0,00	0,00	0,00	0,00	0,00	0,00
Transferências de Instituições Privadas	0,00	0,00	0,00	0,00	0,00	0,00	0,00
Transferências de Outras Instituições Públicas	22.720.000,00	22.720.000,00	4.798.148,01	21,12	25.830.549,61	113,69	-3.110.549,61
Transferências de Pessoas Físicas	0,00	0,00	0,00	0,00	0,00	0,00	0,00
Transferências Provenientes de Depósitos Não Identificados	0,00	0,00	0,00	0,00	0,00	0,00	0,00
OUTRAS RECEITAS CORRENTES	4.737.600,00	4.737.600,00	191.808,45	4,05	1.090.227,86	23,01	3.647.372,14
Multas Administrativas, Contratuais e Judiciais	471.000,00	471.000,00	1.416,42	0,30	55.947,51	11,88	415.052,49
Indenizações, Restituições e Ressarcimentos	1.013.000,00	1.013.000,00	65.576,42	6,47	492.937,67	48,66	520.062,33
Bens, Direitos e Valores Incorporados ao Patrimônio Público	0,00	0,00	0,00	0,00	0,00	0,00	0,00
Demais Receitas Correntes	3.253.600,00	3.253.600,00	124.815,61	3,84	541.342,68	16,64	2.712.257,32



**TESOURO NACIONAL**

Sistema de Informações  
Contábeis e Fiscais  
do Setor Público Brasileiro

---

**Relatório Resumido de Execução Orçamentária**

**Prefeitura Municipal de Pedreira - SP (Poder Executivo)**

**Orçamentos Fiscal e da Seguridade Social**

**CNPJ:**

**Exercício: 2021**

**Período de referência: 6º bimestre**

Recetas Orçamentárias	Estágios da Receita Orçamentária						SALDO (a-c)
	PREVISÃO INICIAL	PREVISÃO ATUALIZADA (a)	No Bimestre (b)	% (b/a)	Até o Bimestre (c)	% (c/a)	
RECEITAS DE CAPITAL	23.462.382,87	23.462.382,87	2.185.995,22	9,32	10.648.309,01	45,38	12.814.073,86
OPERAÇÕES DE CRÉDITO	10.344.000,00	10.344.000,00	500.000,00	4,83	6.013.879,66	58,14	4.330.120,34
Operações de Crédito - Mercado Interno	10.344.000,00	10.344.000,00	500.000,00	4,83	6.013.879,66	58,14	4.330.120,34
Operações de Crédito - Mercado Externo	0,00	0,00	0,00	0,00	0,00	0,00	0,00
ALIEAÇÃO DE BENS	3.000.000,00	3.000.000,00	0,00	0,00	0,00	0,00	3.000.000,00
Alienação de Bens Móveis	0,00	0,00	0,00	0,00	0,00	0,00	0,00
Alienação de Bens Imóveis	3.000.000,00	3.000.000,00	0,00	0,00	0,00	0,00	3.000.000,00
Alienação de Bens Intangíveis	0,00	0,00	0,00	0,00	0,00	0,00	0,00
AMORTIZAÇÕES DE EMPRÉSTIMOS	0,00	0,00	0,00	0,00	0,00	0,00	0,00
TRANSFERÊNCIAS DE CAPITAL	10.118.382,87	10.118.382,87	1.685.995,22	16,66	4.634.429,35	45,80	5.483.953,52
Transferências da União e de suas Entidades	3.494.100,00	3.494.100,00	197.329,86	5,65	1.287.983,60	36,29	2.226.116,40
Transferências dos Estados e do Distrito Federal e de suas Entidades	6.624.282,87	6.624.282,87	1.488.665,36	22,47	3.366.445,75	50,82	3.257.837,12
Transferências dos Municípios e de suas Entidades	0,00	0,00	0,00	0,00	0,00	0,00	0,00
Transferências de Instituições Privadas	0,00	0,00	0,00	0,00	0,00	0,00	0,00
Transferências de Outras Instituições Públicas	0,00	0,00	0,00	0,00	0,00	0,00	0,00
Transferências do Exterior	0,00	0,00	0,00	0,00	0,00	0,00	0,00
Transferências de Pessoas Físicas	0,00	0,00	0,00	0,00	0,00	0,00	0,00
Transferências Provenientes de Depósitos Não Identificados	0,00	0,00	0,00	0,00	0,00	0,00	0,00
OUTRAS RECEITAS DE CAPITAL	0,00	0,00	0,00	0,00	0,00	0,00	0,00
Integralização do Capital Social	0,00	0,00	0,00	0,00	0,00	0,00	0,00
Remuneração das Disponibilidades do Tesouro	0,00	0,00	0,00	0,00	0,00	0,00	0,00
Resgate de Títulos do Tesouro	0,00	0,00	0,00	0,00	0,00	0,00	0,00
Demais Recetas de Capital	0,00	0,00	0,00	0,00	0,00	0,00	0,00
RECEITAS (INTRA-ORÇAMENTÁRIAS) (II)	1.800.000,00	1.800.000,00	393.099,01	21,84	1.446.327,48	80,35	353.672,52
SUBTOTAL DAS RECEITAS (III) = (I + II)	210.802.210,87	210.802.210,87	38.256.479,76	18,15	198.190.916,40	94,02	12.611.294,47
OPERAÇÕES DE CRÉDITO/REFINANCIAMENTO (IV)	0,00	0,00	0,00	0,00	0,00	0,00	0,00
Operações de Crédito - Mercado Interno	0,00	0,00	0,00	0,00	0,00	0,00	0,00
Mobiliária	0,00	0,00	0,00	0,00	0,00	0,00	0,00
Contratual	0,00	0,00	0,00	0,00	0,00	0,00	0,00
Operações de Crédito - Mercado Externo	0,00	0,00	0,00	0,00	0,00	0,00	0,00
Mobiliária	0,00	0,00	0,00	0,00	0,00	0,00	0,00
Contratual	0,00	0,00	0,00	0,00	0,00	0,00	0,00
TOTAL DAS RECEITAS (V) = (III + IV)	210.802.210,87	210.802.210,87	38.256.479,76	18,15	198.190.916,40	94,02	12.611.294,47
DÉFICIT (VI)							
TOTAL COM DÉFICIT (VII) = (V + VI)	210.802.210,87	210.802.210,87	38.256.479,76	18,15	198.190.916,40	94,02	12.611.294,47
SALDOS DE EXERCÍCIOS ANTERIORES	2.233.419,39	2.233.419,39			2.233.419,39		
Recursos Arrecadados em Exercícios Anteriores - RPPS							
Superávit Financeiro Utilizado para Créditos Adicionais	2.233.419,39	2.233.419,39			2.233.419,39		

**RREO-Anexo 01 | Tabela 1.0 - Balanço Orçamentário**

Despesas Orçamentárias	Estágios da Despesa Orçamentária						SALDO (j) = (e-f)	DESPESAS LIQUIDADAS ATÉ O BIMESTRE (h)	SALDO (i) = (e-h)	DESPESAS PAGAS ATÉ O BIMESTRE (j)	INSCRITAS EM RESTOS A PAGAR NÃO PROCESSADOS (k)
	DOTAÇÃO INICIAL (d)	DOTAÇÃO ATUALIZADA (e)	DESPESAS EMPENHADAS NO BIMESTRE	DESPESAS LIQUIDADAS NO BIMESTRE	DESPESAS EMPENHADAS ATÉ O BIMESTRE (f)	DESPESAS LIQUIDADAS ATÉ O BIMESTRE (g)					
TOTAL DAS RECEITAS	210.802.210,87	210.802.210,87	38.256.479,76	18,15	198.190.916,40	94,02	12.611.294,47				
TOTAL COM DÉFICIT	210.802.210,87	210.802.210,87	38.256.479,76	18,15	198.190.916,40	94,02	12.611.294,47				
SALDOS DE EXERCÍCIOS ANTERIORES	2.233.419,39	2.233.419,39			2.233.419,39						
Recursos Arrecadados em Exercícios Anteriores - RPPS											
Superávit Financeiro Utilizado para Créditos Adicionais	2.233.419,39	2.233.419,39			2.233.419,39						



**Relatório Resumido de Execução Orçamentária**  
**Prefeitura Municipal de Pedreira - SP (Poder Executivo)**  
**Orçamentos Fiscal e da Seguridade Social**  
**CNPJ:**  
**Exercício: 2021**  
**Período de referência: 6º bimestre**


Despesas Orçamentárias	Estágios da Despesa Orçamentária										INSCRITAS EM RESTOS A PAGAR NÃO PROCESSADOS (K)
	DOTAÇÃO INICIAL (d)	DOTAÇÃO ATUALIZADA (e)	DESPESAS EMPENHADAS NO BIMESTRE	DESPESAS EMPENHADAS ATÉ O BIMESTRE (f)	SALDO (g) = (e-f)	DESPESAS LIQUIDADAS NO BIMESTRE	DESPESAS LIQUIDADAS ATÉ O BIMESTRE (h)	SALDO (i) = (e-h)	DESPESAS PAGAS ATÉ O BIMESTRE (j)	INSCRITAS EM RESTOS A PAGAR NÃO PROCESSADOS (K)	
DESPESAS (EXCETO INTRA-ORÇAMENTÁRIAS) (VIII)	209.002.210,87	229.164.462,78	14.542.160,52	191.744.975,02	37.419.487,76	41.100.473,65	188.441.237,11	40.723.225,67	183.232.623,51	3.303.737,91	
DESPESAS CORRENTES	169.634.578,00	193.346.927,84	11.960.025,40	167.426.204,44	25.918.723,40	33.441.563,32	165.656.898,65	27.688.029,19	161.208.446,92	1.769.305,79	
PESSOAL E ENCARGOS SOCIAIS	72.709.256,00	81.803.801,97	15.734.681,70	75.837.857,03	5.965.944,94	15.736.220,52	75.837.857,03	5.965.944,94	74.628.382,87	0,00	
JUROS E ENCARGOS DA DÍVIDA	141.000,00	675.900,00	52.442,72	669.425,05	6.474,95	194.622,06	669.425,05	6.474,95	669.425,05	0,00	
OUTRAS DESPESAS CORRENTES	96.784.320,00	110.867.225,87	-3.827.099,02	90.920.922,36	19.946.303,51	17.510.740,74	89.151.616,57	21.715.609,30	85.910.639,00	1.769.305,79	
DESPESAS DE CAPITAL	37.367.632,87	35.360.534,94	2.592.135,12	24.316.770,58	11.043.764,36	7.668.990,33	22.782.338,46	12.578.196,48	22.024.176,59	1.534.432,12	
INVESTIMENTOS	31.638.632,87	30.674.656,21	2.076.224,60	19.660.318,43	10.994.337,78	6.424.083,50	18.145.886,31	12.528.769,90	17.387.724,44	1.534.432,12	
INVERSÕES FINANCEIRAS	0,00	0,00	0,00	0,00	0,00	0,00	0,00	0,00	0,00	0,00	
AMORTIZAÇÃO DA DÍVIDA	5.729.000,00	4.685.878,73	505.910,52	4.636.452,15	49.426,58	1.234.806,83	4.636.452,15	49.426,58	4.636.452,15	0,00	
RESERVA DE CONTINGÊNCIA	2.000.000,00	457.000,00	0,00	1.446.327,48	457.000,00	282.634,20	1.446.327,48	457.000,00	1.446.327,48	0,00	
DESPESAS (INTRA-ORÇAMENTÁRIAS) (IX)	1.800.000,00	1.904.000,00	282.634,20	1.831.365,80	37.877.160,28	41.383.107,85	189.887.564,59	41.180.898,19	184.678.950,99	3.303.737,91	
SUBTOTAL DAS DESPESAS (X) = (VIII + IX)	210.802.210,87	231.068.462,78	14.824.794,72	193.191.302,50	37.877.160,28	41.383.107,85	189.887.564,59	41.180.898,19	184.678.950,99	3.303.737,91	
AMORTIZAÇÃO DA DÍVIDA / REFINANCIAMENTO (XI)	0,00	0,00	0,00	0,00	0,00	0,00	0,00	0,00	0,00	0,00	
Amortização da Dívida Interna	0,00	0,00	0,00	0,00	0,00	0,00	0,00	0,00	0,00	0,00	
Dívida Mobiliária	0,00	0,00	0,00	0,00	0,00	0,00	0,00	0,00	0,00	0,00	
Dívida Contratual	0,00	0,00	0,00	0,00	0,00	0,00	0,00	0,00	0,00	0,00	
Amortização da Dívida Externa	0,00	0,00	0,00	0,00	0,00	0,00	0,00	0,00	0,00	0,00	
Dívida Mobiliária	0,00	0,00	0,00	0,00	0,00	0,00	0,00	0,00	0,00	0,00	
Dívida Contratual	0,00	0,00	0,00	0,00	0,00	0,00	0,00	0,00	0,00	0,00	
TOTAL DAS DESPESAS (XII) = (X + XI)	210.802.210,87	231.068.462,78	14.824.794,72	193.191.302,50	37.877.160,28	41.383.107,85	189.887.564,59	41.180.898,19	184.678.950,99	3.303.737,91	
SUPERÁVIT (XIII)	0,00	0,00	0,00	0,00	0,00	0,00	0,00	0,00	0,00	0,00	
TOTAL COM SUPERÁVIT (XIV) = (XII + XIII)	210.802.210,87	231.068.462,78	14.824.794,72	193.191.302,50	37.877.160,28	41.383.107,85	189.887.564,59	41.180.898,19	184.678.950,99	3.303.737,91	
RESERVA DO RPPS	0,00	0,00	0,00	0,00	0,00	0,00	0,00	0,00	0,00	0,00	

**RREO-Anexo 01 | Tabela 1.0 - Balanço Orçamentário**

Recargas Intra Orçamentárias	Estágios da Receita Intra-Orçamentária				SALDO (a-c)
	PREVISÃO INICIAL	PREVISÃO ATUALIZADA (a)	RECEITAS REALIZADAS Até o Bimestre (c)	% (c/a)	
<b>Recargas Intra Orçamentárias</b>	-	-	-	-	-
RECEITAS (INTRA-ORÇAMENTÁRIAS) (II)	1.800.000,00	1.800.000,00	393.099,01	21,84	80,35
RECEITAS CORRENTES	1.800.000,00	1.800.000,00	393.099,01	21,84	80,35
IMPOSTOS, TAXAS E CONTRIBUIÇÕES DE MELHORIA	0,00	0,00	0,00	0,00	0,00
Impostos	0,00	0,00	0,00	0,00	0,00
Taxas	0,00	0,00	0,00	0,00	0,00
CONTRIBUIÇÕES	0,00	0,00	0,00	0,00	0,00
Contribuições Sociais	0,00	0,00	0,00	0,00	0,00
Contribuições Econômicas	0,00	0,00	0,00	0,00	0,00
Contribuições para Entidades Privadas de Serviço Social e de Formação Profissional	0,00	0,00	0,00	0,00	0,00
Contribuição para o Custeio do Serviço de Iluminação Pública	0,00	0,00	0,00	0,00	0,00
RECEITA PATRIMONIAL	0,00	0,00	0,00	0,00	0,00
Exploração do Patrimônio Imobiliário do Estado	0,00	0,00	0,00	0,00	0,00
Valores Mobiliários	0,00	0,00	0,00	0,00	0,00
Delegação de Serviços Públicos Mediante Concessão, Permissão, Autorização ou Licença	0,00	0,00	0,00	0,00	0,00





 Sistema de Informações Contábeis e Fiscais do Setor Público Brasileiro <b>TESOURO NACIONAL</b>	<b>Relatório Resumido de Execução Orçamentária</b>
	<b>Prefeitura Municipal de Pedreira - SP (Poder Executivo)</b>
	<b>Orçamentos Fiscal e da Seguridade Social</b>
	<b>CNPJ:</b>
	<b>Exercício: 2021</b>
	<b>Período de referência: 6º bimestre</b>

**RREO-Anexo 01 | Tabela 1.0 - Balanço Orçamentário**

Notas Explicativas	Valores
	31/12/2021
Notas Explicativas	-
Notas Explicativas	

**Relatório Resumido de Execução Orçamentária**  
**Prefeitura Municipal de Pedreira - SP (Poder Executivo)**  
**Orçamentos Fiscal e da Seguridade Social**



TesouroNACIONAL

CNPJ:

Exercício: 2021

Período de referência: 6º bimestre

**RREO-Anexo 02 | Tabela 2.0 - Demonstrativo da Execução das Despesas por Função/Subfunção | Total das Despesas Exceto Intra-Orçamentárias**

Função/Subfunção	Execução da Despesa											INSCRITAS EM RESTOS A PAGAR NÃO PROCESSADOS (f)
	DOTAÇÃO INICIAL	DOTAÇÃO ATUALIZADA (a)	DESPESAS EMPENHADAS NO BIMESTRE	DESPESAS EMPENHADAS ATÉ O BIMESTRE (b)	% (b/total b)	SALDO (c) = (a-b)	DESPESAS LIQUIDADAS NO BIMESTRE	DESPESAS LIQUIDADAS ATÉ O BIMESTRE (d)	% (d/total d)	SALDO (e) = (a-e)		
DESPESAS (EXCETO INTRA-ORÇAMENTÁRIAS) (1)	2.09.002.210,87	2.29.164.482,78	14.542.160,52	191.744.975,02	89,25	37.419.487,76	41.100.473,65	188.441.237,11	99,24	40.723.225,67	3.303.737,91	
Legislativa	2.500.000,00	2.500.000,00	377.192,07	2.248.732,24	1,16	251.267,76	443.674,25	2.248.732,24	1,18	251.267,76	0,00	
Ação Legislativa	2.500.000,00	2.500.000,00	377.192,07	2.248.732,24	1,16	251.267,76	443.674,25	2.248.732,24	1,18	251.267,76	0,00	
Controle Externo												
FU01 - Administração Geral												
FU01 - Demais Subfunções												
Judiciária	1.338.700,00	1.548.900,00	263.894,16	1.537.027,35	0,80	11.872,65	265.489,16	1.536.677,35	0,81	12.222,65	350,00	
Ação Judiciária												
Defesa do Interesse Público no Processo Judiciário												
FU02 - Administração Geral	1.338.700,00	1.548.900,00	263.894,16	1.537.027,35	0,80	11.872,65	265.489,16	1.536.677,35	0,81	12.222,65	350,00	
FU02 - Demais Subfunções												
Essencial à Justiça	0,00	0,00	0,00	0,00	0,00	0,00	0,00	0,00	0,00	0,00	0,00	
Defesa da Ordem Jurídica												
Representação Judicial e Extrajudicial												
FU03 - Administração Geral												
FU03 - Demais Subfunções												
Administração	16.637.658,00	16.712.108,00	1.435.420,36	14.159.983,65	7,33	2.552.124,35	3.153.121,77	13.894.411,49	7,34	2.777.685,51	225.572,16	
Planejamento e Orçamento	233.828,00	335.328,00	58.461,34	328.596,94	0,17	6.761,06	66.979,49	316.999,31	0,17	16.361,69	9.600,63	
FU04 - Administração Geral	11.251.920,00	11.171.070,00	672.371,89	9.287.359,67	4,81	1.863.710,33	2.099.205,72	9.099.899,34	4,79	2.071.170,66	187.460,33	
Administração Financeira	1.164.300,00	1.106.100,00	128.220,33	910.635,14	0,47	185.464,86	205.687,04	910.580,14	0,48	195.519,86	55,00	
Controle Interno	1.114.670,00	1.136.570,00	161.152,96	929.352,87	0,48	209.217,13	190.977,99	929.352,87	0,48	218.217,13	9.000,00	
Normalização e Fiscalização												
Tecnologia da Informação	583.320,00	691.720,00	19.399,89	654.336,86	0,33	57.383,14	125.372,17	628.654,86	0,33	63.065,14	5.682,00	
Ordenamento Territorial												
Formação de Recursos Humanos	763.410,00	781.410,00	99.041,65	674.003,19	0,35	107.406,81	141.286,05	674.003,19	0,35	107.406,81	0,00	
Administração de Receitas	1.363.290,00	1.424.990,00	295.872,80	1.395.874,02	0,72	39.115,98	319.484,31	1.372.099,92	0,72	52.890,18	13.774,20	
Administração de Concessões												
Comunicação Social												
FU04 - Demais Subfunções	162.820,00	62.920,00	900,00	9.854,96	0,01	53.065,04	4.149,00	9.854,96	0,01	53.065,04	0,00	
Defesa Nacional	0,00	0,00	0,00	0,00	0,00	0,00	0,00	0,00	0,00	0,00	0,00	
Defesa Aérea												
Defesa Naval												
Defesa Terrestre												
FU05 - Administração Geral												
FU05 - Demais Subfunções												
Segurança Pública	3.978.600,00	4.089.900,00	507.916,14	3.586.653,33	1,86	484.246,67	633.599,49	3.559.319,78	1,87	521.580,22	37.333,55	
Policimento	3.978.600,00	4.090.900,00	507.916,14	3.586.653,33	1,86	484.246,67	633.599,49	3.559.319,78	1,87	521.580,22	37.333,55	
Defesa Civil												
Informação e Inteligência												
FU06 - Administração Geral												
FU06 - Demais Subfunções												
Relações Exteriores	0,00	0,00	0,00	0,00	0,00	0,00	0,00	0,00	0,00	0,00	0,00	
Relações Diplomáticas												
Cooperação Internacional												
FU07 - Administração Geral												
FU07 - Demais Subfunções												
Assistência Social	8.912.190,00	9.409.732,45	-141.593,10	6.299.629,96	3,26	3.110.102,49	1.305.781,41	6.270.437,20	3,30	3.139.295,25	29.192,76	
Assistência ao Idoso	8.100.000,00	959.700,00	0,00	910.000,00	0,47	49.700,00	160.000,00	910.000,00	0,48	49.700,00	0,00	
Assistência ao Portador de Deficiência												
Assistência à Criança e ao Adolescente	363.780,00	368.380,00	60.440,58	320.869,96	0,17	45.419,04	54.949,79	312.410,96	0,16	53.989,04	8.550,00	
Assistência Comunitária	7.738.410,00	8.093.652,45	-202.033,68	5.083.689,00	2,62	3.014.983,45	1.090.931,62	5.046.026,24	2,66	3.035.626,24	20.642,76	

**Relatório Resumido de Execução Orçamentária**  
**Prefeitura Municipal de Pedreira - SP (Poder Executivo)**  
**Orçamentos Fiscal e da Seguridade Social**  
**CNPJ:**  
**Exercício: 2021**  
**Período de referência: 6º bimestre**



Função/Subfunção	DOTAÇÃO INICIAL	DOTAÇÃO ATUALIZADA (a)	Execução da Despesa						INSCRITAS EM RESTOS A PAGAR NÃO PROCESSADOS (f)						
			DESPESAS EMPENHADAS NO BIMESTRE	DESPESAS EMPENHADAS ATÉ O BIMESTRE (b)	% (btotal b)	SALDO (c) = NO BIMESTRE	DESPESAS LIQUIDADAS NO BIMESTRE	DESPESAS LIQUIDADAS ATÉ O BIMESTRE (c)		% (dtotal d)	SALDO (e) = (f-e)				
FU08 - Administração Geral															
FU08 - Demais Subfunções															
Previdência Social	53.270,00	53.270,00	10.645,11	53.225,61	0,03	44,39	10.645,11	53.225,61	0,03	44,39	0,00	0,00	0,00	0,00	0,00
Previdência Básica	53.270,00	53.270,00	10.645,11	53.225,61	0,03	44,39	10.645,11	53.225,61	0,03	44,39	0,00	0,00	0,00	0,00	0,00
Previdência do Regime Estatutário															
Previdência Complementar															
Previdência Especial															
FU09 - Administração Geral															
FU09 - Demais Subfunções															
Saúde	47.793.100,00	60.543.294,25	5.163.071,45	50.729.922,12	26,26	9,813.362,13	9.321.875,48	49.981.501,75	26,31	10,561.782,50	768.420,37	1,608	0,00	0,00	0,00
Atenção Básica	27.237.410,00	29.861.262,94	1.651.092,18	23.355.702,70	12,09	6,505.560,24	4.507.403,28	22.818.556,91	12,02	7.042.706,03	537.145,79	1,162	0,00	0,00	0,00
Assistência Hospitalar e Ambulatorial	18.631.590,00	28.170.383,31	3.331.891,78	25.192.819,14	13,04	2.977.584,17	4.384.186,80	25.001.457,47	13,17	3.168.925,84	191.381,67	0,413	0,00	0,00	0,00
Suporte Profilático e Terapêutico	170.000,00	170.000,00	0,00	0,00	0,00	170.000,00	0,00	170.000,00	0,00	170.000,00	0,00	0,00	0,00	0,00	0,00
Vigilância Sanitária	1.472.600,00	2.275.863,00	180.087,49	2.162.325,28	1,12	113.537,72	350.285,40	2.122.412,37	1,12	153.450,63	38.912,91	0,264	0,00	0,00	0,00
Vigilância Epidemiológica	55.000,00	39.275,00	0,00	19.075,00	0,01	20.200,00	0,00	19.075,00	0,01	20.200,00	0,00	0,00	0,00	0,00	0,00
Alimentação e Nutrição	11.500,00	11.500,00	0,00	0,00	0,00	11.500,00	0,00	11.500,00	0,00	11.500,00	0,00	0,00	0,00	0,00	0,00
FU10 - Administração Geral	15.000,00	15.000,00	0,00	0,00	0,00	15.000,00	0,00	15.000,00	0,00	15.000,00	0,00	0,00	0,00	0,00	0,00
FU10 - Demais Subfunções															
Trabalho	865.890,00	865.890,00	148.740,09	756.948,97	0,39	108.941,03	148.823,31	756.948,97	0,40	108.941,03	0,00	0,00	0,00	0,00	0,00
Proteção e Benefícios ao Trabalhador															
Relações de Trabalho															
Empregabilidade	865.890,00	865.890,00	148.740,09	756.948,97	0,39	108.941,03	148.823,31	756.948,97	0,40	108.941,03	0,00	0,00	0,00	0,00	0,00
Fomento ao Trabalho															
FU11 - Administração Geral															
FU11 - Demais Subfunções															
Educação	51.119.130,00	56.653.141,36	5.407.045,68	47.255.239,22	24,46	9.387.902,14	12.880.620,58	46.972.261,55	24,74	9.680.879,81	285.977,67	0,560	0,00	0,00	0,00
Educação Fundamental	23.604.060,00	28.813.800,15	4.166.102,27	25.476.590,30	13,19	3.337.209,85	7.893.457,33	25.339.263,67	13,34	3.474.536,48	137.326,63	0,285	0,00	0,00	0,00
Educação Médio															
Educação Profissional	516.000,00	516.300,00	29.505,13	450.292,16	0,23	68.047,84	73.797,74	450.252,16	0,24	68.047,84	0,00	0,00	0,00	0,00	0,00
Educação Superior	25.000,00	25.000,00	0,00	0,00	0,00	25.000,00	0,00	25.000,00	0,00	25.000,00	0,00	0,00	0,00	0,00	0,00
Educação Infantil	20.708.070,00	22.327.041,21	2.995.743,47	18.598.462,85	9,63	3.728.576,36	4.113.973,52	18.514.576,06	9,75	3.812.463,15	83.884,79	0,004	0,00	0,00	0,00
Educação de Jovens e Adultos	4.000,00	4.000,00	0,00	0,00	0,00	4.000,00	0,00	4.000,00	0,00	4.000,00	0,00	0,00	0,00	0,00	0,00
Educação Especial	970.000,00	1.056.000,00	-12.865,78	744.713,98	0,39	311.286,42	190.856,83	741.593,58	0,39	314.406,42	3.120,00	0,003	0,00	0,00	0,00
Educação Básica															
FU12 - Administração Geral															
FU12 - Demais Subfunções	5.282.000,00	3.909.000,00	-1.771.439,41	1.985.220,33	1,03	1.923.779,67	608.535,16	1.926.574,08	1,01	1.962.425,92	58.846,25	0,003	0,00	0,00	0,00
Cultura	2.035.250,00	3.056.550,91	-253.564,84	2.386.198,50	1,24	672.352,41	594.488,56	2.231.422,90	1,18	827.128,01	154.775,60	0,007	0,00	0,00	0,00
Patrimônio Histórico Artístico e Arqueológico															
Difusão Cultural	2.035.250,00	3.056.550,91	-253.564,84	2.386.198,50	1,24	672.352,41	594.488,56	2.231.422,90	1,18	827.128,01	154.775,60	0,007	0,00	0,00	0,00
FU13 - Administração Geral															
FU13 - Demais Subfunções															
Direitos da Cidadania															
Cidadania e Reintegração Social															
Direitos Individuais Coletivos e Difusos															
FU14 - Administração Geral															
FU14 - Demais Subfunções															
Assistência aos Povos Indígenas															
Urbanismo	25.803.710,00	25.495.860,00	-1.955.548,26	21.800.141,59	11,33	3.605.718,41	4.500.001,12	21.510.827,94	11,33	3.985.032,06	379.313,65	0,015	0,00	0,00	0,00
Infra-Estrutura Urbana	15.355.340,00	14.235.290,00	-1.968.078,74	12.753.016,05	6,60	1.482.271,95	2.555.476,53	12.425.623,87	6,54	1.809.666,13	327.394,16	0,015	0,00	0,00	0,00
Serviços Urbanos	10.448.370,00	11.260.570,00	12.530,48	9.137.123,54	4,73	2.123.446,46	1.944.524,59	9.085.204,07	4,78	2.175.365,93	51.919,47	0,005	0,00	0,00	0,00
Transportes Coletivos Urbanos															
FU15 - Administração Geral															
FU15 - Demais Subfunções															
Habilitação															
Habilitação Rural	274.080,00	174.080,00	0,00	0,00	0,00	174.080,00	0,00	174.080,00	0,00	174.080,00	0,00	0,00	0,00	0,00	0,00














 Sistema de Informações Contábeis e Fiscais do Setor Público Brasileiro  TESOURONACIONAL	<b>Relatório Resumido de Execução Orçamentária</b>
	<b>Prefeitura Municipal de Pedreira - SP (Poder Executivo)</b>
	<b>Orçamentos Fiscal e da Seguridade Social</b>
	<b>CNPJ:</b>
	<b>Exercício: 2021</b>
	<b>Período de referência: 6º bimestre</b>

**RREO-Anexo 02 | Tabela 2.0 - Demonstrativo da Execução das Despesas por Função/Subfunção**

Notas Explicativas	Valores
	31/12/2021
Notas Explicativas	-
Notas Explicativas	



**TESOURO NACIONAL**

Sistema de Informações Contábeis e Fiscais do Setor Público Brasileiro

---

**Relatório Resumido de Execução Orçamentária**

**Prefeitura Municipal de Pedreira - SP (Poder Executivo)**

**Orçamentos Fiscal e da Seguridade Social**


**CNPJ:**

**Exercício: 2021**

**Período de referência: 6º bimestre**

**RREO-Anexo 03 | Tabela 3.2 - Demonstrativo da Receita Corrente Líquida - Municípios**

Especificação	Evolução da Receita Realizada nos Últimos 12 Meses												TOTAL (ÚLTIMOS 12 MESES)	PREVISÃO ATUALIZADA 2021
	Evolução da Receita Corrente Líquida													
	<MR-1>	<MR-10>	<MR-9>	<MR-8>	<MR-7>	<MR-6>	<MR-5>	<MR-4>	<MR-3>	<MR-2>	<MR-1>	<MR>		
RECEITAS CORRENTES (I)	17.946.499,37	17.149.968,92	21.469.955,33	12.730.559,43	14.782.852,86	14.642.782,72	15.850.002,30	17.623.149,12	15.275.976,17	15.707.419,63	17.249.634,80	21.379.189,51	20.276.427,96	20.446.528,00
Impostos, Taxas e Contribuições de Melhoria	2.857.191,95	6.073.416,14	3.371.322,51	2.475.392,01	3.127.594,77	2.661.514,40	2.978.668,72	3.443.133,26	3.368.651,17	2.728.425,17	3.410.735,25	4.218.422,93	4.063.868,28	44.039.638,00
IPU	1.573.913,12	4.885.961,33	1.316.097,49	1.287.030,98	1.286.805,54	1.314.976,53	1.397.344,01	1.415.570,33	1.300.879,79	1.246.110,63	1.349.716,21	1.892.411,92	2.028.796,29	22.682.000,00
ISS	864.098,55	591.322,52	712.370,52	773.110,77	755.316,54	623.720,02	806.536,51	759.870,32	806.437,19	759.259,77	974.932,17	991.777,70	949.742,58	12.032.000,00
ITBI	179.008,45	120.788,30	176.249,85	146.412,06	211.729,55	156.579,82	128.875,30	286.806,24	756.970,29	161.365,23	212.288,17	268.524,60	2.886.599,66	1.400.000,00
IRRF	62.049,76	209.879,21	491.078,67	63.420,85	272.756,31	270.183,79	295.489,48	234.828,85	283.195,10	259.015,21	250.282,06	661.002,76	3.333.162,05	3.130.000,00
Outros Impostos, Taxas e Contribuições de Melhoria	176.722,07	255.864,78	673.535,98	205.417,45	590.964,43	296.054,44	250.433,42	702.057,41	220.569,80	282.673,33	623.526,94	383.705,95	4.681.547,70	4.845.856,00
Contribuições	209.454,37	209.139,00	189.981,69	214.734,06	200.784,12	194.549,40	208.447,54	216.010,20	216.010,20	247.862,21	247.061,81	244.882,58	2.566.674,77	2.700.000,00
Receita Patrimonial	2.289,14	13.279,70	27.181,51	31.462,01	59.445,68	64.399,22	72.440,35	113.632,51	99.780,07	138.462,90	183.557,69	201.412,56	1.027.407,26	1.220.000,00
Rendimentos de Aplicação Financeira	13.279,08	8.045,50	21.945,31	25.471,95	47.219,52	56.249,16	63.302,29	80.082,45	86.814,98	105.113,42	138.566,87	186.882,43	831.796,56	820.000,00
Outras Receitas Patrimoniais	9.110,06	5.236,20	5.936,20	5.990,06	12.200,06	9.110,06	9.110,06	33.550,06	12.865,49	33.365,48	44.970,82	14.730,15	196.908,70	400.000,00
Receita Agropecuária	0,00	0,00	0,00	0,00	0,00	0,00	0,00	0,00	0,00	0,00	0,00	0,00	0,00	0,00
Receita Industrial	0,00	0,00	0,00	0,00	0,00	0,00	0,00	0,00	0,00	0,00	0,00	0,00	0,00	0,00
Receita de Serviços	1.436.544,75	1.427.598,82	1.519.546,17	1.466.831,28	1.523.881,13	1.597.174,91	1.543.433,85	1.634.631,52	1.633.828,43	1.754.533,33	1.812.552,69	1.793.977,80	19.174.539,68	19.667.200,00
Transferências Correntes	13.253.879,10	9.635.203,57	16.289.464,32	8.426.835,57	9.794.252,80	10.073.237,46	11.118.454,08	12.158.934,95	9.881.951,53	10.745.864,20	11.497.693,34	14.826.863,19	137.704.710,11	128.082.270,00
Cota-Parte de FPM	2.918.720,30	3.625.714,35	2.564.295,95	2.680.777,09	3.221.924,95	2.796.484,80	3.897.373,63	3.044.116,69	2.300.659,71	2.663.891,58	3.459.798,86	5.150.893,29	38.514.427,40	37.540.000,00
Cota-Parte do ICMS	2.727.633,39	1.794.252,42	4.147.501,98	2.354.126,17	2.887.626,77	3.068.872,04	2.856.615,03	3.586.241,14	2.790.349,14	3.057.444,55	3.900.161,22	3.190.277,09	36.289.750,92	30.981.250,00
Cota-Parte do IPVA	3.802.173,09	1.385.742,01	1.080.049,52	247.248,62	223.816,19	289.103,35	271.611,79	315.174,23	288.465,39	233.101,40	250.829,47	318.046,82	8.705.363,86	8.750.000,00
Cota-Parte do ITR	828,43	198,93	683	12,19	370,35	33,19	59,32	119,255	545,076	21.655,56	568,51	27,17	41.181,79	18.750,00
Transferências da LC nº 87/1996	0,00	0,00	0,00	0,00	0,00	0,00	0,00	0,00	0,00	0,00	0,00	0,00	0,00	0,00
Transferências da LC nº 61/1989	24.489,38	20.366,25	21.515,24	25.016,46	21.157,60	22.071,46	23.802,38	7.211,80	241.03,43	25.289,76	29.877,20	21.882,85	260.863,61	225.000,00
Transferências do FUNDEB	2.728.185,16	1.643.049,49	3.055.438,75	1.597.177,24	1.604.142,35	2.079.869,78	1.982.616,48	2.384.394,60	1.869.480,21	2.105.577,78	2.572.810,81	2.216.894,80	25.819.549,25	22.720.000,00
Outras Transferências Correntes	1.053.879,15	965.882,12	5.420.650,07	1.522.477,80	2.035.072,59	1.828.882,84	2.066.373,45	2.808.823,94	2.513.434,89	2.538.803,57	1.289.632,77	3.928.701,57	28.103.483,26	27.807.270,00
Outras Receitas Correntes	165.020,06	60.959,69	61.459,13	85.304,50	76.716,26	124.074,51	64.369,34	78.354,77	122.213,82	98.078,02	93.730,43	1.091.227,86	4.737.600,00	4.737.600,00
DEDUÇÕES (II)	1.894.766,74	1.405.252,38	1.562.673,89	1.061.695,74	1.231.019,59	1.233.112,84	1.136.412,89	1.392.976,16	1.099.805,47	1.110.992,78	1.527.046,85	1.424.922,13	16.080.148,05	14.907.000,00
Contrib. do Servidor para o Plano de Previdência	0,00	0,00	0,00	0,00	0,00	0,00	0,00	0,00	0,00	0,00	0,00	0,00	0,00	0,00
Compensação Financ. entre Regimes Previdência	0,00	0,00	0,00	0,00	0,00	0,00	0,00	0,00	0,00	0,00	0,00	0,00	0,00	0,00
Declaração de Receita para Formação do FUNDEB	1.894.766,74	1.405.252,38	1.562.673,89	1.061.695,74	1.231.019,59	1.233.112,84	1.136.412,89	1.392.976,16	1.099.805,47	1.110.992,78	1.527.046,85	1.424.922,13	16.080.148,05	14.907.000,00
RECEITA CORRENTE LÍQUIDA (III) = (I - II)	16.051.712,63	16.014.344,54	19.906.281,44	11.668.863,69	13.551.663,08	13.409.670,08	14.813.589,41	16.230.172,96	14.176.170,70	14.596.425,85	15.722.588,15	19.954.197,38	186.082.279,91	185.539.828,00
(-) Transferências obrigatórias da União relativas às emendas individuais (art. 166-A, § 1º, da CF (IV))	0,00	0,00	0,00	0,00	0,00	0,00	0,00	0,00	0,00	0,00	0,00	0,00	0,00	0,00
RECEITA CORRENTE LÍQUIDA PARA CÁLCULO DOS LIMITES DE ENDOAMENTO (V) = (III - IV)	16.051.712,63	16.014.344,54	19.906.281,44	11.668.863,69	13.551.663,08	13.409.670,08	14.813.589,41	16.230.172,96	14.176.170,70	14.596.425,85	15.722.588,15	19.954.197,38	185.539.828,00	185.539.828,00
(-) Transferências obrigatórias da União relativas às emendas de bancada (art. 166, § 16, da CF (VI))	0,00	0,00	0,00	0,00	0,00	0,00	0,00	0,00	0,00	0,00	0,00	0,00	0,00	0,00
RECEITA CORRENTE LÍQUIDA PARA CÁLCULO DOS LIMITES DA DESPESA COM PESSOAL (VII) = (V - VI)	16.051.712,63	16.014.344,54	19.906.281,44	11.668.863,69	13.551.663,08	13.409.670,08	14.813.589,41	16.230.172,96	14.176.170,70	14.596.425,85	15.722.588,15	19.954.197,38	185.539.828,00	185.539.828,00

 <p>Sistema de Informações Contábeis e Fiscais do Setor Público Brasileiro</p> <p>TESOURO NACIONAL</p>	<b>Relatório Resumido de Execução Orçamentária</b>
	<b>Prefeitura Municipal de Pedreira - SP (Poder Executivo)</b>
	<b>Orçamentos Fiscal e da Seguridade Social</b>
	<b>CNPJ:</b>
	<b>Exercício: 2021</b>
	<b>Período de referência: 6º bimestre</b>

## RREO-Anexo 03 | Tabela 3.2 - Demonstrativo da Receita Corrente Líquida - Municípios

Notas Explicativas	Valores
	31/12/2021
Notas Explicativas	-
Notas Explicativas	-


## RREO-Anexo 04 | Tabela 4 - Demonstrativo das Receitas e Despesas Previdenciárias do RPPS

Receitas Previdenciárias - RPPS - Fundo em Capitalização (Plano Previdenciário)	Execução da Receita	
	PREVISÃO ATUALIZADA (a)	RECEITAS REALIZADAS ATÉ O BIMESTRE (b)
<b>Receitas</b>	-	-
RECEITAS CORRENTES (I)	0,00	0,00
Receita de Contribuições dos Segurados	0,00	0,00
Ativo	0,00	0,00
Inativo	0,00	0,00
Pensionista	0,00	0,00
Receita de Contribuições Patronais	0,00	0,00
Ativo	0,00	0,00
Inativo	0,00	0,00
Pensionista	0,00	0,00
Receita Patrimonial	0,00	0,00
Receitas Imobiliárias	0,00	0,00
Receitas de Valores Mobiliários	0,00	0,00
Outras Receitas Patrimoniais	0,00	0,00
Receita de Serviços	0,00	0,00
Outras Receitas Correntes	0,00	0,00
Compensação Financeira entre os Regimes	0,00	0,00
Receita de Aportes Periódicos para Amortização de Déficit Atuarial do RPPS (II)	0,00	0,00
Demais Receitas Correntes	0,00	0,00
RECEITAS DE CAPITAL (III)	0,00	0,00
Alienação de Bens, Direitos e Ativos	0,00	0,00
Amortização de Empréstimos	0,00	0,00
Outras Receitas de Capital	0,00	0,00
<b>TOTAL DAS RECEITAS DO FUNDO EM CAPITALIZAÇÃO (IV) = (I + III - II)</b>	<b>0,00</b>	<b>0,00</b>

 <p>Sistema de Informações Contábeis e Fiscais do Setor Público Brasileiro</p> <p><b>TESOURO NACIONAL</b></p>	Relatório Resumido de Execução Orçamentária
	Prefeitura Municipal de Pedreira - SP (Poder Executivo)
	Orçamentos Fiscal e da Seguridade Social
	CNPJ:
	Exercício: 2021
	Período de referência: 6º bimestre

#### RREO-Anexo 04 | Tabela 4 - Demonstrativo das Receitas e Despesas Previdenciárias do RPPS

	Execução da Despesa				INSCRITAS EM RESTOS A PAGAR NÃO PROCESSADOS NO EXERCÍCIO (g)
	DOTAÇÃO ATUALIZADA (c)	DESPESAS EMPENHADAS ATÉ O BIMESTRE (d)	DESPESAS LIQUIDADAS ATÉ O BIMESTRE (e)	DESPESAS PAGAS ATÉ O BIMESTRE (f)	
<b>Despesas</b>					
Benefícios	0,00	0,00	0,00	0,00	0,00
Aposentadorias	0,00	0,00	0,00	0,00	0,00
Pensões por Morte	0,00	0,00	0,00	0,00	0,00
Outras Despesas Previdenciárias	0,00	0,00	0,00	0,00	0,00
Compensação Financeira entre os Regimes	0,00	0,00	0,00	0,00	0,00
Demais Despesas Previdenciárias	0,00	0,00	0,00	0,00	0,00
<b>TOTAL DAS DESPESAS DO FUNDO EM CAPITALIZAÇÃO (V)</b>	0,00	0,00	0,00	0,00	0,00
<b>RESULTADO PREVIDENCIÁRIO - FUNDO EM CAPITALIZAÇÃO (VI) = (IV - V)</b>					

 <p>Sistema de Informações Contábeis e Fiscais do Setor Público Brasileiro</p> <p>TESOURO NACIONAL</p>	<b>Relatório Resumido de Execução Orçamentária</b>
	<b>Prefeitura Municipal de Pedreira - SP (Poder Executivo)</b>
	<b>Orçamentos Fiscal e da Seguridade Social</b>
	<b>CNPJ:</b>
	<b>Exercício: 2021</b>
	<b>Período de referência: 6º bimestre</b>

**RREO-Anexo 04 | Tabela 4 - Demonstrativo das Receitas e Despesas Previdenciárias do RPPS**

Recursos RPPS Arrecadados em Exercícios Anteriores	Previsão Orçamentária
	PREVISÃO ORÇAMENTÁRIA
Recursos RPPS Arrecadados em Exercícios Anteriores	-
VALOR	0,00

**RREO-Anexo 04 | Tabela 4 - Demonstrativo das Receitas e Despesas Previdenciárias do RPPS**

Reserva Orçamentária do RPPS	Previsão Orçamentária
	PREVISÃO ORÇAMENTÁRIA
Reserva Orçamentária do RPPS	-
VALOR	0,00

**RREO-Anexo 04 | Tabela 4 - Demonstrativo das Receitas e Despesas Previdenciárias do RPPS**

Aportes de Recursos para o Fundo em Capitalização do RPPS	Aportes de Recursos
	APORTES REALIZADOS
Aportes de Recursos para o Fundo em Capitalização do RPPS	-
Plano de Amortização - Contribuição Patronal Suplementar	0,00
Plano de Amortização - Aporte Periódico de Valores Predefinidos	0,00
Outros Aportes para o RPPS	0,00
Recursos para Cobertura de Déficit Financeiro	0,00

**RREO-Anexo 04 | Tabela 4 - Demonstrativo das Receitas e Despesas Previdenciárias do RPPS**

Bens e Direitos do RPPS	Período de Referência
	SALDO ATUAL
Bens e Direitos do RPPS	-
Caixa e Equivalentes de Caixa	0,00
Investimentos e Aplicações	0,00
Outros Bens e Direitos	0,00


**RREO-Anexo 04 | Tabela 4 - Demonstrativo das Receitas e Despesas Previdenciárias do RPPS**

Receitas Previdenciárias - RPPS - Fundo em Repartição (Plano Financeiro)	Execução da Receita	
	PREVISÃO ATUALIZADA (a)	RECEITAS REALIZADAS ATÉ O BIMESTRE (b)
<b>Receitas</b>	-	-
RECEITAS CORRENTES (VII)	0,00	0,00
Receita de Contribuições dos Segurados	0,00	0,00
Ativo	0,00	0,00
Inativo	0,00	0,00
Pensionista	0,00	0,00
Receita de Contribuições Patronais	0,00	0,00
Ativo	0,00	0,00
Inativo	0,00	0,00
Pensionista	0,00	0,00
Receita Patrimonial	0,00	0,00
Receitas Imobiliárias	0,00	0,00
Receitas de Valores Mobiliários	0,00	0,00
Outras Receitas Patrimoniais	0,00	0,00
Receita de Serviços	0,00	0,00
Outras Receitas Correntes	0,00	0,00
Compensação Previdenciária entre os Regimes	0,00	0,00
Demais Receitas Correntes	0,00	0,00
RECEITAS DE CAPITAL (VIII)	0,00	0,00
Alienação de Bens, Direitos e Ativos	0,00	0,00
Amortização de Empréstimos	0,00	0,00
Outras Receitas de Capital	0,00	0,00
<b>TOTAL DAS RECEITAS DO FUNDO EM REPARTIÇÃO (IX) = (VII + VIII)</b>	<b>0,00</b>	<b>0,00</b>

 <p>Sistema de Informações Contábeis e Fiscais do Setor Público Brasileiro</p> <p><b>TesouroNACIONAL</b></p>	<b>Relatório Resumido de Execução Orçamentária</b>
	<b>Prefeitura Municipal de Pedreira - SP (Poder Executivo)</b>
	<b>Orçamentos Fiscal e da Seguridade Social</b>
	<b>CNPJ:</b>
	<b>Exercício: 2021</b>
	<b>Período de referência: 6º bimestre</b>

### RREO-Anexo 04 | Tabela 4 - Demonstrativo das Receitas e Despesas Previdenciárias do RPPS

	Execução da Despesa				INSCRITAS EM RESTOS A PAGAR NÃO PROCESSADOS NO EXERCÍCIO (g)
	DOTAÇÃO ATUALIZADA (c)	DESPESAS EMPENHADAS ATÉ O BIMESTRE (d)	DESPESAS LIQUIDADAS ATÉ O BIMESTRE (e)	DESPESAS PAGAS ATÉ O BIMESTRE (f)	
<b>Despesas</b>					
Benefícios	0,00	0,00	0,00	0,00	0,00
Aposentadorias	0,00	0,00	0,00	0,00	0,00
Pensões por Morte	0,00	0,00	0,00	0,00	0,00
Outras Despesas Previdenciárias	0,00	0,00	0,00	0,00	0,00
Compensação Previdenciária entre os Regimes	0,00	0,00	0,00	0,00	0,00
Demais Despesas Previdenciárias	0,00	0,00	0,00	0,00	0,00
<b>TOTAL DAS DESPESAS DO FUNDO EM REPARTIÇÃO (X)</b>	<b>0,00</b>	<b>0,00</b>	<b>0,00</b>	<b>0,00</b>	<b>0,00</b>
<b>RESULTADO PREVIDENCIÁRIO - FUNDO EM REPARTIÇÃO (XI) = (IX - X)</b>					


 <p>Sistema de Informações Contábeis e Fiscais do Setor Público Brasileiro</p> <p>TESOURO NACIONAL</p>	<b>Relatório Resumido de Execução Orçamentária</b>
	<b>Prefeitura Municipal de Pedreira - SP (Poder Executivo)</b>
	<b>Orçamentos Fiscal e da Seguridade Social</b>
	<b>CNPJ:</b>
	<b>Exercício: 2021</b>
	<b>Período de referência: 6º bimestre</b>

#### RREO-Anexo 04 | Tabela 4 - Demonstrativo das Receitas e Despesas Previdenciárias do RPPS

Aportes de Recursos para o Fundo em Repartição do RPPS	Aportes de Recursos
	APORTES REALIZADOS
<b>Aportes de Recursos para o Fundo em Repartição do RPPS</b>	-
Recursos para Cobertura de Insuficiências Financeiras	0,00
Recursos para Formação de Reserva	0,00


#### RREO-Anexo 04 | Tabela 4 - Demonstrativo das Receitas e Despesas Previdenciárias do RPPS

Receitas da Administração - RPPS	Execução da Receita	
	PREVISÃO ATUALIZADA (a)	RECEITAS REALIZADAS ATÉ O BIMESTRE (b)
<b>Receitas da Administração - RPPS</b>	-	-
RECEITAS CORRENTES	0,00	0,00
TOTAL DAS RECEITAS DA ADMINISTRAÇÃO RPPS - (XII)	0,00	0,00

 <p><b>siconfi</b> Sistema de Informações Contábeis e Fiscais do Setor Público Brasileiro</p> <p><b>TESOURO NACIONAL</b></p>	<b>Relatório Resumido de Execução Orçamentária</b>
	<b>Prefeitura Municipal de Pedreira - SP (Poder Executivo)</b>
	<b>Orçamentos Fiscal e da Seguridade Social</b>
	<b>CNPJ:</b>
	<b>Exercício: 2021</b>
<b>Período de referência: 6º bimestre</b>	


#### RREO-Anexo 04 | Tabela 4 - Demonstrativo das Receitas e Despesas Previdenciárias do RPPS

	Execução da Despesa				
	DOTAÇÃO ATUALIZADA (c)	DESPESAS EMPENHADAS ATÉ O BIMESTRE (d)	DESPESAS LIQUIDADAS ATÉ O BIMESTRE (e)	DESPESAS PAGAS ATÉ O BIMESTRE (f)	INSCRITAS EM RESTOS A PAGAR NÃO PROCESSADOS NO EXERCÍCIO (g)
<b>Despesas da Administração - RPPS</b>					
DESPESAS CORRENTES (XIII)	0,00	0,00	0,00	0,00	0,00
Pessoal e Encargos Sociais	0,00	0,00	0,00	0,00	
Demais Despesas Correntes	0,00	0,00	0,00	0,00	
DESPESAS DE CAPITAL (XIV)	0,00	0,00	0,00	0,00	
<b>TOTAL DAS DESPESAS DA ADMINISTRAÇÃO RPPS (XV) = (XIII + XIV)</b>	<b>0,00</b>	<b>0,00</b>	<b>0,00</b>	<b>0,00</b>	<b>0,00</b>
<b>RESULTADO DA ADMINISTRAÇÃO RPPS (XVI) = (XII - XV)</b>	<b>0,00</b>	<b>0,00</b>	<b>0,00</b>	<b>0,00</b>	<b>0,00</b>

 Sistema de Informações Contábeis e Fiscais do Setor Público Brasileiro <b>TESOURO NACIONAL</b>	<b>Relatório Resumido de Execução Orçamentária</b>
	<b>Prefeitura Municipal de Pedreira - SP (Poder Executivo)</b>
	<b>Orçamentos Fiscal e da Seguridade Social</b>
	<b>CNPJ:</b>
	<b>Exercício: 2021</b>
	<b>Período de referência: 6º bimestre</b>


**RREO-Anexo 04 | Tabela 4 - Demonstrativo das Receitas e Despesas Previdenciárias do RPPS**

Receitas Previdenciárias (Benefícios Mantidos Pelo Tesouro)	Execução da Receita	
	PREVISÃO ATUALIZADA (a)	RECEITAS REALIZADAS ATÉ O BIMESTRE (b)
<b>Receitas Previdenciárias (Benefícios Mantidos Pelo Tesouro)</b>	-	-
Contribuições dos Servidores	0,00	0,00
Demais Receitas Previdenciárias	0,00	0,00
<b>TOTAL DAS RECEITAS (BENEFÍCIOS MANTIDOS PELO TESOURO) (XVII)</b>	<b>0,00</b>	<b>0,00</b>

 <p><b>siconfi</b> Sistema de Informações Contábeis e Fiscais do Setor Público Brasileiro</p> <p><b>TESOURO NACIONAL</b></p>	<b>Relatório Resumido de Execução Orçamentária</b>
	<b>Prefeitura Municipal de Pedreira - SP (Poder Executivo)</b>
	<b>Orçamentos Fiscal e da Seguridade Social</b>
	<b>CNPJ:</b>
	<b>Exercício: 2021</b>
	<b>Período de referência: 6º bimestre</b>

#### RREO-Anexo 04 | Tabela 4 - Demonstrativo das Receitas e Despesas Previdenciárias do RPPS

	Despesas Previdenciárias (Benefícios Mantidos Pelo Tesouro)	Execução da Despesa				
		DOTAÇÃO ATUALIZADA (c)	DESPESAS EMPENHADAS ATÉ O BIMESTRE (d)	DESPESAS LIQUIDADAS ATÉ O BIMESTRE (e)	DESPESAS PAGAS ATÉ O BIMESTRE (f)	INSCRITAS EM RESTOS A PAGAR NÃO PROCESSADOS NO EXERCÍCIO (g)
<b>Despesas Previdenciárias (Benefícios Mantidos Pelo Tesouro)</b>						
Aposentadorias	0,00	0,00	0,00	0,00	0,00	0,00
Pensões	0,00	0,00	0,00	0,00	0,00	0,00
Outras Despesas Previdenciárias	0,00	0,00	0,00	0,00	0,00	0,00
<b>TOTAL DAS DESPESAS (BENEFÍCIOS MANTIDOS PELO TESOUREIRO) (XVIII)</b>	<b>0,00</b>	<b>0,00</b>	<b>0,00</b>	<b>0,00</b>	<b>0,00</b>	<b>0,00</b>
<b>RESULTADO DOS BENEFÍCIOS MANTIDOS PELO TESOUREIRO (XIX) = (XVII) - (XVIII)</b>						


 <p>Sistema de Informações Contábeis e Fiscais do Setor Público Brasileiro</p> <p><b>TESOURO NACIONAL</b></p>	<b>Relatório Resumido de Execução Orçamentária</b>
	<b>Prefeitura Municipal de Pedreira - SP (Poder Executivo)</b>
	<b>Orçamentos Fiscal e da Seguridade Social</b>
	<b>CNPJ:</b>
	<b>Exercício: 2021</b>
	<b>Período de referência: 6º bimestre</b>

## RREO-Anexo 04 | Tabela 4 - Demonstrativo das Receitas e Despesas Previdenciárias do RPPS

Notas Explicativas	Valores
	31/12/2021
Notas Explicativas	-
Notas Explicativas	-


## RREO-Anexo 06 | Tabela 6.3 - Demonstrativo dos Resultados Primário e Nominal - Municípios

Cálculo Acima da Linha - Receitas Primárias	Receita Orçamentária	
	PREVISÃO ATUALIZADA	Até o Bimestre / 2021
		RECEITAS REALIZADAS (a)
<b>Cálculo Acima da Linha - Receitas Primárias</b>	-	-
<b>RECEITAS CORRENTES (I)</b>	185.539.828,00	186.096.279,91
Impostos, Taxas e Contribuições de Melhoria	44.039.658,00	40.613.868,28
IPTU	22.632.000,00	20.289.796,29
ISS	12.032.000,00	9.452.742,58
ITBI	1.400.000,00	2.856.599,66
IRRF	3.130.000,00	3.353.182,05
Outros Impostos, Taxas e Contribuições de Melhoria	4.845.658,00	4.661.547,70
Contribuições	2.700.000,00	2.565.674,77
Receita Patrimonial	1.220.100,00	1.027.407,26
Aplicações Financeiras (II)	820.100,00	831.798,56
Outras Receitas Patrimoniais	400.000,00	195.608,70
Transferências Correntes	113.145.270,00	121.624.562,06
Cota-Parte do FPM	30.628.000,00	31.398.922,99
Cota-Parte do ICMS	24.785.000,00	29.097.103,67
Cota-Parte do IPVA	7.000.000,00	6.963.794,43
Cota-Parte do ITR	15.000,00	32.945,53
Transferências da LC 87/1996	50.000,00	0,00
Transferências da LC nº 61/1989	180.000,00	208.762,93
Transferências do FUNDEB	22.720.000,00	25.819.549,25
Outras Transferências Correntes	27.767.270,00	28.103.483,26
Demais Receitas Correntes	24.434.800,00	20.264.767,54
Outras Receitas Financeiras (III)	2.430.100,00	53.901,34
Receitas Correntes Restantes	22.004.700,00	20.210.866,20
<b>RECEITAS PRIMÁRIAS CORRENTES (IV) = (I - II - III)</b>	182.289.628,00	185.210.580,01
<b>RECEITAS DE CAPITAL (V)</b>	23.462.382,87	10.648.309,01
Operações de Crédito (VI)	10.344.000,00	6.013.879,66
Amortização de Empréstimos (VII)	0,00	0,00
Alienação de Bens	3.000.000,00	0,00
Receitas de Alienação de Investimentos Temporários (VIII)	0,00	0,00
Receitas de Alienação de Investimentos Permanentes (IX)	0,00	0,00
Outras Alienações de Bens	3.000.000,00	0,00
Transferências de Capital	10.118.382,87	4.634.429,35
Convênios	10.118.382,87	3.671.428,95
Outras Transferências de Capital	0,00	963.000,40
Outras Receitas de Capital	0,00	0,00
Outras Receitas de Capital Não Primárias (X)	0,00	0,00
Outras Receitas de Capital Primárias	0,00	0,00
<b>RECEITAS PRIMÁRIAS DE CAPITAL (XI) = (V - VI - VII - VIII - IX - X)</b>	13.118.382,87	4.634.429,35
<b>RECEITA PRIMÁRIA TOTAL (XII) = (IV + XI)</b>	195.408.010,87	189.845.009,36

 <p>Sistema de Informações Contábeis e Fiscais do Setor Público Brasileiro</p> <p><b>TESOURO NACIONAL</b></p>	<b>Relatório Resumido de Execução Orçamentária</b>	
	<b>Prefeitura Municipal de Pedreira - SP (Poder Executivo)</b>	
	<b>Orçamentos Fiscal e da Seguridade Social</b>	
	<b>CNPJ:</b>	
	<b>Exercício: 2021</b>	
	<b>Período de referência: 6º bimestre</b>	

### RREO-Anexo 06 | Tabela 6.3 - Demonstrativo dos Resultados Primário e Nominal - Municípios

	Despesa Orçamentária						
	Até o Bimestre / 2021						
	DOTAÇÃO ATUALIZADA	DESPESAS EMPENHADAS	DESPESAS LIQUIDADAS	DESPESAS PAGAS (a)	RESTOS A PAGAR PROCESSADOS PAGOS (b)	RESTOS A PAGAR NÃO PROCESSADOS LIQUIDADOS	PAGOS (c)
<b>Cálculo Acima da Linha - Despesas Primárias</b>							
DESPESAS CORRENTES (XII)	193.346.927,84	167.428.204,44	165.658.898,65	161.208.446,92	6.065.927,30	1.046.732,65	1.046.732,65
Pessoal e Encargos Sociais	81.803.801,97	75.837.857,03	75.837.857,03	74.628.382,97	1.338.061,97	0,00	0,00
Juros e Encargos da Dívida (XIV)	676.900,00	669.425,05	669.425,05	669.425,05	0,00	0,00	0,00
Outras Despesas Correntes	110.867.225,87	90.920.922,36	89.151.616,57	85.910.639,00	4.727.865,33	1.046.732,65	1.046.732,65
DESPESAS PRIMÁRIAS CORRENTES (XV) = (XII - XIV)	192.671.027,84	166.758.779,39	164.989.473,60	160.539.021,87	6.065.927,30	1.046.732,65	1.046.732,65
DESPESAS DE CAPITAL (XVI)	35.360.534,94	24.316.770,58	22.782.338,46	22.024.176,59	662.135,75	657.502,52	657.502,52
Investimentos	30.674.656,21	19.680.318,43	18.145.886,31	17.387.724,44	660.398,57	657.502,52	657.502,52
Inversões Financeiras	0,00	0,00	0,00	0,00	0,00	0,00	0,00
Concessão de Empréstimos e Financiamentos (XVII)	0,00	0,00	0,00	0,00	0,00	0,00	0,00
Aquisição de Título de Capital já Integralizado (XVIII)	0,00	0,00	0,00	0,00	0,00	0,00	0,00
Aquisição de Título de Crédito (XIX)	0,00	0,00	0,00	0,00	0,00	0,00	0,00
Demais Inversões Financeiras	0,00	0,00	0,00	0,00	0,00	0,00	0,00
Amortização da Dívida (XX)	4.686.878,73	4.636.452,15	4.636.452,15	4.636.452,15	1.737,18	0,00	0,00
DESPESAS PRIMÁRIAS DE CAPITAL (XXI) = (XVI - XVII - XVIII - XIX - XX)	30.674.656,21	19.680.318,43	18.145.886,31	17.387.724,44	660.398,57	657.502,52	657.502,52
RESERVA DE CONTINGÊNCIA (XXII)	457.000,00						
DESPESA PRIMÁRIA TOTAL (XXIII) = (XV + XXI + XXII)	223.802.684,05	186.439.097,82	183.135.359,91	177.926.746,31	6.726.325,87	1.706.504,07	1.704.235,17

 <p>Sistema de Informações Contábeis e Fiscais do Setor Público Brasileiro</p> <p>TESOURO NACIONAL</p>	<b>Relatório Resumido de Execução Orçamentária</b>
	<b>Prefeitura Municipal de Pedreira - SP (Poder Executivo)</b>
	<b>Orçamentos Fiscal e da Seguridade Social</b>
	<b>CNPJ:</b>
	<b>Exercício: 2021</b>
	<b>Período de referência: 6º bimestre</b>

**RREO-Anexo 06 | Tabela 6.3 - Demonstrativo dos Resultados Primário e Nominal - Municípios**

Resultado Primário - Acima da Linha	Até o Bimestre / 2021	
	VALOR	
<b>Resultado Primário - Acima da Linha</b>	-	
RESULTADO PRIMÁRIO - Acima da Linha (XXIV) = (XIIa - (XXIIIa + XXIIIb + XXIIIc))		3.487.702,01

**RREO-Anexo 06 | Tabela 6.3 - Demonstrativo dos Resultados Primário e Nominal - Municípios**

Meta Fiscal para o Resultado Primário	Meta Fixada na LDO	
	VALOR CORRENTE	
<b>Meta Fiscal para o Resultado Primário</b>	-	
Meta fixada no Anexo de Metas Fiscais da LDO para o exercício de referência		-519.870,00

**RREO-Anexo 06 | Tabela 6.3 - Demonstrativo dos Resultados Primário e Nominal - Municípios**

Juros Nominais	Até o Bimestre 2021	
	VALOR	
<b>Juros Nominais</b>	-	
Juros, Encargos e Variações Monetárias Ativos (XXV)		832.254,42
Juros, Encargos e Variações Monetárias Passivos (XXVI)		574.510,55

**RREO-Anexo 06 | Tabela 6.3 - Demonstrativo dos Resultados Primário e Nominal - Municípios**

Resultado Nominal - Acima da Linha	Até o Bimestre / 2021	
	VALOR	
<b>Resultado Nominal - Acima da Linha</b>	-	
RESULTADO NOMINAL - Acima da Linha (XXVII) = XXIV + (XXV - XXVI)		3.745.445,88

**RREO-Anexo 06 | Tabela 6.3 - Demonstrativo dos Resultados Primário e Nominal - Municípios**

Meta Fiscal para o Resultado Nominal	Meta Fixada na LDO	
	VALOR CORRENTE	
<b>Meta Fiscal para o Resultado Nominal</b>	-	
Meta fixada no Anexo de Metas Fiscais da LDO para o exercício de referência		-1.960.000,00

**RREO-Anexo 06 | Tabela 6.3 - Demonstrativo dos Resultados Primário e Nominal - Municípios**

Cálculo Abaixo da Linha - Resultado Nominal	Saldo	
	Em 31/12/2020 (a)	Até o Bimestre 2021 (b)
<b>Cálculo Abaixo da Linha - Resultado Nominal</b>	-	-
DÍVIDA CONSOLIDADA (XXVIII)	52.819.584,27	53.501.184,95
DEDUÇÕES (XXIX)	15.570.665,12	21.876.603,62
Disponibilidade de Caixa	14.324.984,12	20.630.922,62
Disponibilidade de Caixa Bruta	24.542.596,80	29.318.806,74
(-) Restos a Pagar Processados (XXX)	10.217.612,68	8.687.884,12
Demais Haveres Financeiros	1.245.681,00	1.245.681,00
DÍVIDA CONSOLIDADA LÍQUIDA (XXXI) = (XXVIII - XXIX)	37.248.919,15	31.624.581,33


**RREO-Anexo 06 | Tabela 6.3 - Demonstrativo dos Resultados Primário e Nominal - Municípios**

Resultado Nominal - Abaixo da Linha	Até o Bimestre	
	VALOR	
<b>Resultado Nominal - Abaixo da Linha</b>	-	
RESULTADO NOMINAL - Abaixo da Linha (XXXII) = (XXXIa - XXXIb)		5.624.337,82

**RREO-Anexo 06 | Tabela 6.3 - Demonstrativo dos Resultados Primário e Nominal - Municípios**

Ajuste Metodológico	Até o Bimestre 2021	
	VALOR	
<b>Ajuste Metodológico</b>	-	
VARIAÇÃO SALDO RPP = (XXXIII) = (XXXa - XXXb)		1.529.728,56
RECEITA DE ALIENAÇÃO DE INVESTIMENTOS PERMANENTES (IX)		0,00
PASSIVOS RECONHECIDOS NA DC (XXXIV)		0,00
VARIAÇÃO CAMBIAL (XXXV)		0,00
PAGAMENTO DE PRECATÓRIOS INTEGRANTES DA DC (XXXVI)		0,00
AJUSTES RELATIVOS AO RPPS (XXXVII)		0,00
OUTROS AJUSTES (XXXVIII)		0,00
RESULTADO NOMINAL AJUSTADO - Abaixo da Linha (XXXIX) = (XXXII - XXXIII - IX + XXXIV + XXXV - XXXVI + XXXVII + XXXVIII)		4.094.609,26

**RREO-Anexo 06 | Tabela 6.3 - Demonstrativo dos Resultados Primário e Nominal - Municípios**

 <p>Sistema de Informações Contábeis e Fiscais do Setor Público Brasileiro</p> <p>TESOURO NACIONAL</p>	<b>Relatório Resumido de Execução Orçamentária</b>
	<b>Prefeitura Municipal de Pedreira - SP (Poder Executivo)</b>
	<b>Orçamentos Fiscal e da Seguridade Social</b>
	<b>CNPJ:</b>
	<b>Exercício: 2021</b>
	<b>Período de referência: 6º bimestre</b>

Resultado Primário - Abaixo da Linha	Até o Bimestre
	VALOR
<b>Resultado Primário - Abaixo da Linha</b>	-
RESULTADO PRIMÁRIO - Abaixo da Linha (XL) = XXXIX - (XXV - XXVI)	3.836.865,39


**RREO-Anexo 06 | Tabela 6.3 - Demonstrativo dos Resultados Primário e Nominal - Municípios**

Informações Adicionais	PREVISÃO ORÇAMENTÁRIA
	PREVISÃO ORÇAMENTÁRIA
<b>Informações Adicionais</b>	-
SALDO DE EXERCÍCIOS ANTERIORES	7.964.537,37
Recursos Arrecadados em Exercícios Anteriores - RPPS	0,00
Superávit Financeiro Utilizado para Abertura e Reabertura de Créditos Adicionais	7.964.537,37
RESERVA ORÇAMENTÁRIA DO RPPS	0,00

**RREO-Anexo 06 | Tabela 6.3 - Demonstrativo dos Resultados Primário e Nominal - Municípios**

Notas Explicativas	Valores
	31/12/2021
<b>Notas Explicativas</b>	-
Notas Explicativas	



 <p>Sistema de Informações Contábeis e Fiscais do Setor Público Brasileiro</p> <p>TESOURO NACIONAL</p>	<b>Relatório Resumido de Execução Orçamentária</b>
	<b>Prefeitura Municipal de Pedreira - SP (Poder Executivo)</b>
	<b>Orçamentos Fiscal e da Seguridade Social</b>
	<b>CNPJ:</b>
	<b>Exercício: 2021</b>
	<b>Período de referência: 6º bimestre</b>

**RREO-Anexo 07 | Tabela 7.0 - Demonstrativo dos Restos à Pagar por Poder e Órgão - Municípios**

Notas Explicativas	Valores
	31/12/2021
Notas Explicativas	-
Notas Explicativas	-

**RREO-Anexo 09 | Tabela 9.0 - Demonstrativo das Receitas de Operações de Crédito e Despesas de Capital**

Receitas	Receitas de Operações de Crédito		
	PREVISÃO ATUALIZADA (a)	RECEITAS REALIZADAS (b)	SALDO NÃO REALIZADO (c) = (a - b)
Receitas	-	-	-
RECEITAS DE OPERAÇÕES DE CRÉDITO (I)	10.344.000,00	6.013.879,66	4.330.120,34

**RREO-Anexo 09 | Tabela 9.0 - Demonstrativo das Receitas de Operações de Crédito e Despesas de Capital**


Despesas	Despesas de Capital		
	DOTAÇÃO ATUALIZADA (d)	DESPESAS EMPENHADAS (e)	SALDO NÃO EXECUTADO (f) = (d - e)
Despesas	-	-	-
DESPESAS DE CAPITAL	35.360.534,94	24.316.770,58	11.043.764,36
Investimentos	30.674.656,21	19.680.318,43	10.994.337,78
Inversões Financeiras	0,00	0,00	0,00
Amortização da Dívida	4.685.878,73	4.636.452,15	49.426,58
(-) Incentivos Fiscais a Contribuinte	0,00	0,00	0,00
(-) Incentivos Fiscais a Contribuinte por Instituições Financeiras	0,00	0,00	0,00
DESPESA DE CAPITAL LÍQUIDA (II)	35.360.534,94	24.316.770,58	11.043.764,36

**RREO-Anexo 09 | Tabela 9.0 - Demonstrativo das Receitas de Operações de Crédito e Despesas de Capital**

Resultado para Apuração da Regra de Ouro	Resultado para Apuração da Regra de Ouro		
	(d - a)	(e - b)	(f - c)
Resultado para Apuração da Regra de Ouro	-	-	-
RESULTADO PARA APURAÇÃO DA REGRA DE OURO (III) = (II - I)	25.016.534,94	18.302.890,92	6.713.644,02

**RREO-Anexo 09 | Tabela 9.0 - Demonstrativo das Receitas de Operações de Crédito e Despesas de Capital**

Notas Explicativas	Valores
	31/12/2021
Notas Explicativas	-
Notas Explicativas	-

 <p>Sistema de Informações Contábeis e Fiscais do Setor Público Brasileiro</p> <p>TESOURO NACIONAL</p>	<b>Relatório Resumido de Execução Orçamentária</b>	
	<b>Prefeitura Municipal de Pedreira - SP (Poder Executivo)</b>	
	<b>Orçamentos Fiscal e da Seguridade Social</b>	
	<b>CNPJ:</b>	
	<b>Exercício: 2021</b>	
<b>Período de referência: 6º bimestre</b>		

**RREO-Anexo 10 - RPPS | Tabela 10 - Demonstrativo da Projeção Atuarial do Regime Próprio de Previdência dos Servidores**

	Projeção Atuarial do RPPS - Plano Previdenciário		Projeção Atuarial do RPPS - Plano Previdenciário		Projeção Atuarial do RPPS - Plano Previdenciário
	RECEITAS PREVIDENCIÁRIAS (a)	DESPESAS PREVIDENCIÁRIAS (b)	RESULTADO PREVIDENCIÁRIO (c) = (a - b)	SALDO FINANCEIRO DO EXERCÍCIO (d) = ("d" exercício Anterior) + (c)	
2020	0,00	0,00	0,00	0,00	0,00
2021	0,00	0,00	0,00	0,00	0,00
2022	0,00	0,00	0,00	0,00	0,00
2023	0,00	0,00	0,00	0,00	0,00
2024	0,00	0,00	0,00	0,00	0,00
2025	0,00	0,00	0,00	0,00	0,00
2026	0,00	0,00	0,00	0,00	0,00
2027	0,00	0,00	0,00	0,00	0,00
2028	0,00	0,00	0,00	0,00	0,00
2029	0,00	0,00	0,00	0,00	0,00
2030	0,00	0,00	0,00	0,00	0,00
2031	0,00	0,00	0,00	0,00	0,00
2032	0,00	0,00	0,00	0,00	0,00
2033	0,00	0,00	0,00	0,00	0,00
2034	0,00	0,00	0,00	0,00	0,00
2035	0,00	0,00	0,00	0,00	0,00
2036	0,00	0,00	0,00	0,00	0,00
2037	0,00	0,00	0,00	0,00	0,00
2038	0,00	0,00	0,00	0,00	0,00
2039	0,00	0,00	0,00	0,00	0,00
2040	0,00	0,00	0,00	0,00	0,00
2041	0,00	0,00	0,00	0,00	0,00
2042	0,00	0,00	0,00	0,00	0,00
2043	0,00	0,00	0,00	0,00	0,00
2044	0,00	0,00	0,00	0,00	0,00
2045	0,00	0,00	0,00	0,00	0,00
2046	0,00	0,00	0,00	0,00	0,00
2047	0,00	0,00	0,00	0,00	0,00
2048	0,00	0,00	0,00	0,00	0,00
2049	0,00	0,00	0,00	0,00	0,00
2050	0,00	0,00	0,00	0,00	0,00
2051	0,00	0,00	0,00	0,00	0,00
2052	0,00	0,00	0,00	0,00	0,00
2053	0,00	0,00	0,00	0,00	0,00
2054	0,00	0,00	0,00	0,00	0,00
2055	0,00	0,00	0,00	0,00	0,00
2056	0,00	0,00	0,00	0,00	0,00
2057	0,00	0,00	0,00	0,00	0,00
2058	0,00	0,00	0,00	0,00	0,00
2059	0,00	0,00	0,00	0,00	0,00
2060	0,00	0,00	0,00	0,00	0,00



**TESOURO NACIONAL**

Sistema de Informações  
Contábeis e Fiscais  
do Setor Público Brasileiro

---

**Relatório Resumido de Execução Orçamentária**  
**Prefeitura Municipal de Pedreira - SP (Poder Executivo)**  
**Orçamentos Fiscal e da Seguridade Social**  
**CNPJ:**  
**Exercício: 2021**  
**Período de referência: 6º bimestre**

	Projeção Atuarial do RPPS - Plano Previdenciário			Projeção Atuarial do RPPS - Plano Previdenciário		SALDO FINANCEIRO DO EXERCÍCIO (d) = ("d" exercício Anterior) + (c)
	RECEITAS PREVIDENCIÁRIAS (a)	DESPESAS PREVIDENCIÁRIAS (b)	RESULTADO PREVIDENCIÁRIO (c) = (a - b)	Projeção Atuarial do RPPS - Plano Previdenciário	Projeção Atuarial do RPPS - Plano Previdenciário	
2061	0,00	0,00	0,00	0,00	0,00	0,00
2062	0,00	0,00	0,00	0,00	0,00	0,00
2063	0,00	0,00	0,00	0,00	0,00	0,00
2064	0,00	0,00	0,00	0,00	0,00	0,00
2065	0,00	0,00	0,00	0,00	0,00	0,00
2066	0,00	0,00	0,00	0,00	0,00	0,00
2067	0,00	0,00	0,00	0,00	0,00	0,00
2068	0,00	0,00	0,00	0,00	0,00	0,00
2069	0,00	0,00	0,00	0,00	0,00	0,00
2070	0,00	0,00	0,00	0,00	0,00	0,00
2071	0,00	0,00	0,00	0,00	0,00	0,00
2072	0,00	0,00	0,00	0,00	0,00	0,00
2073	0,00	0,00	0,00	0,00	0,00	0,00
2074	0,00	0,00	0,00	0,00	0,00	0,00
2075	0,00	0,00	0,00	0,00	0,00	0,00
2076	0,00	0,00	0,00	0,00	0,00	0,00
2077	0,00	0,00	0,00	0,00	0,00	0,00
2078	0,00	0,00	0,00	0,00	0,00	0,00
2079	0,00	0,00	0,00	0,00	0,00	0,00
2080	0,00	0,00	0,00	0,00	0,00	0,00
2081	0,00	0,00	0,00	0,00	0,00	0,00
2082	0,00	0,00	0,00	0,00	0,00	0,00
2083	0,00	0,00	0,00	0,00	0,00	0,00
2084	0,00	0,00	0,00	0,00	0,00	0,00
2085	0,00	0,00	0,00	0,00	0,00	0,00
2086	0,00	0,00	0,00	0,00	0,00	0,00
2087	0,00	0,00	0,00	0,00	0,00	0,00
2088	0,00	0,00	0,00	0,00	0,00	0,00
2089	0,00	0,00	0,00	0,00	0,00	0,00
2090	0,00	0,00	0,00	0,00	0,00	0,00
2091	0,00	0,00	0,00	0,00	0,00	0,00
2092	0,00	0,00	0,00	0,00	0,00	0,00
2093	0,00	0,00	0,00	0,00	0,00	0,00
2094	0,00	0,00	0,00	0,00	0,00	0,00


**RREO-Anexo 10 - RPPS | Tabela 10 - Demonstrativo da Projeção Atuarial do Regime Próprio de Previdência dos Servidores**

	Projeção Atuarial do RPPS - Plano Financeiro			Projeção Atuarial do RPPS - Plano Financeiro		SALDO FINANCEIRO DO EXERCÍCIO (d) = ("d" exercício Anterior) + (c)
	RECEITAS PREVIDENCIÁRIAS (a)	DESPESAS PREVIDENCIÁRIAS (b)	RESULTADO PREVIDENCIÁRIO (c) = (a - b)	Projeção Atuarial do RPPS - Plano Financeiro	Projeção Atuarial do RPPS - Plano Financeiro	
2020						


**Relatório Resumido de Execução Orçamentária**  
**Prefeitura Municipal de Pedreira - SP (Poder Executivo)**  
**Orçamentos Fiscal e da Seguridade Social**  
**CNPJ:**  
**Exercício: 2021**  
**Período de referência: 6º bimestre**



	Projeção Atuarial do RPPS - Plano Financeiro		Projeção Atuarial do RPPS - Plano Financeiro		SALDO FINANCEIRO DO EXERCÍCIO (d) = ("d" - exercício Anterior) + (c)
	RECEITAS PREVIDENCIÁRIAS (a)	DESPESAS PREVIDENCIÁRIAS (b)	RESULTADO PREVIDENCIÁRIO (c) = (a - b)	PROJEÇÃO ATUARIAL DO RPPS - PLANO FINANCEIRO	
2021					
2022					
2023					
2024					
2025					
2026					
2027					
2028					
2029					
2030					
2031					
2032					
2033					
2034					
2035					
2036					
2037					
2038					
2039					
2040					
2041					
2042					
2043					
2044					
2045					
2046					
2047					
2048					
2049					
2050					
2051					
2052					
2053					
2054					
2055					
2056					
2057					
2058					
2059					
2060					
2061					
2062					
2063					

 <p><b>Sistema de Informações Contábeis e Fiscais do Setor Público Brasileiro</b></p> <p><b>TESOURO NACIONAL</b></p>	<b>Relatório Resumido de Execução Orçamentária</b>	
	<b>Prefeitura Municipal de Pedreira - SP (Poder Executivo)</b>	
	<b>Orçamentos Fiscal e da Seguridade Social</b>	
	<b>CNPJ:</b>	
	<b>Exercício: 2021</b>	
<b>Período de referência: 6º bimestre</b>		

	Projeção Atuarial do RPPS - Plano Financeiro		Projeção Atuarial do RPPS - Plano Financeiro	
	RECEITAS PREVIDENCIÁRIAS (a)	DESPESAS PREVIDENCIÁRIAS (b)	RESULTADO PREVIDENCIÁRIO (c) = (a - b)	SALDO FINANCEIRO DO EXERCÍCIO (d) = ("d" exercício Anterior) + (c)
2064				
2065				
2066				
2067				
2068				
2069				
2070				
2071				
2072				
2073				
2074				
2075				
2076				
2077				
2078				
2079				
2080				
2081				
2082				
2083				
2084				
2085				
2086				
2087				
2088				
2089				
2090				
2091				
2092				
2093				
2094				

 <p>Sistema de Informações Contábeis e Fiscais do Setor Público Brasileiro</p> <p>TESOURO NACIONAL</p>	<b>Relatório Resumido de Execução Orçamentária</b>
	<b>Prefeitura Municipal de Pedreira - SP (Poder Executivo)</b>
	<b>Orçamentos Fiscal e da Seguridade Social</b>
	<b>CNPJ:</b>
	<b>Exercício: 2021</b>
	<b>Período de referência: 6º bimestre</b>


**RREO-Anexo 10 - RPPS | Tabela 10 - Demonstrativo da Projeção Atuarial do Regime Próprio de Previdência dos Servidores**

Notas Explicativas	Valores
	31/12/2021
Notas Explicativas	-
Notas Explicativas	-

**RREO-Anexo 11 | Tabela 11.0 - Demonstrativo da Receita de Alienação de Ativos e Aplicação dos Recursos**

Receitas	Execução da Receita		
	PREVISÃO ATUALIZADA (a)	RECEITAS REALIZADAS (b)	SALDO (c) = (a - b)
<b>Receitas</b>	-	-	-
RECEITAS DE ALIENAÇÃO DE ATIVOS (I)	3.000.000,00	129.046,66	2.870.953,34
Receita de Alienação de Bens Móveis	0,00	0,00	0,00
Receita de Alienação de Bens Imóveis	3.000.000,00	0,00	3.000.000,00
Receita de Alienação de Bens Intangíveis	0,00	0,00	0,00
Receita de Rendimentos de Aplicações Financeiras	0,00	129.046,66	-129.046,66



 <p>Sistema de Informações Contábeis e Fiscais do Setor Público Brasileiro</p> <p><b>TESOURO NACIONAL</b></p>	<b>Relatório Resumido de Execução Orçamentária</b>
	<b>Prefeitura Municipal de Pedreira - SP (Poder Executivo)</b>
	<b>Orçamentos Fiscal e da Seguridade Social</b>
	<b>CNPJ:</b>
	<b>Exercício: 2021</b>
	<b>Período de referência: 6º bimestre</b>

## RREO-Anexo 11 | Tabela 11.0 - Demonstrativo da Receita de Alienação de Ativos e Aplicação dos Recursos

Saldo Financeiro a Aplicar	Saldo Financeiro a Aplicar		
	2020 (i)	2021 (j) = (Ib - (Ilf + Ilg))	SALDO ATUAL (k) = (IIIi + IIIj)
Saldo Financeiro a Aplicar	-	-	-
VALOR (III)	539.211,05	52.038,66	591.249,71


## RREO-Anexo 11 | Tabela 11.0 - Demonstrativo da Receita de Alienação de Ativos e Aplicação dos Recursos

Notas Explicativas	Valores
	31/12/2021
Notas Explicativas	-
Notas Explicativas	

## RREO-Anexo 13 | Tabela 13.0 - Demonstrativo das Parcerias Público-Privadas

Impactos das Contratações de PPP	Especificação de PPP		
	SALDO TOTAL EM 31 DE DEZEMBRO DE 2020	REGISTROS EFETUADOS EM 2021	
		No Bimestre	Até o Bimestre
Impactos das Contratações de PPP	-	-	-
TOTAL DE ATIVOS	0,00	0,00	0,00
Ativos Constituídos pela SPE	0,00	0,00	0,00
TOTAL DE PASSIVOS	0,00	0,00	0,00
Obrigações decorrentes de Ativos Constituídos pela SPE	0,00	0,00	0,00
Provisões de PPP	0,00	0,00	0,00
Outros Passivos	0,00	0,00	0,00
ATOS POTENCIAIS PASSIVOS	0,00	0,00	0,00
Obrigações Contratuais	0,00	0,00	0,00
Riscos não Provisionados	0,00	0,00	0,00
Garantias Concedidas	0,00	0,00	0,00
Outros Passivos Contingentes	0,00	0,00	0,00



 <p>Sistema de Informações Contábeis e Fiscais do Setor Público Brasileiro</p> <p>TESOURO NACIONAL</p>	<b>Relatório Resumido de Execução Orçamentária</b>
	<b>Prefeitura Municipal de Pedreira - SP (Poder Executivo)</b>
	<b>Orçamentos Fiscal e da Seguridade Social</b>
	<b>CNPJ:</b>
	<b>Exercício: 2021</b>
	<b>Período de referência: 6º bimestre</b>

**RREO-Anexo 13 | Tabela 13.0 - Demonstrativo das Parcerias Público-Privadas**

Notas Explicativas	Valores
	31/12/2021
Notas Explicativas	-
Notas Explicativas	-

**RREO-Anexo 14 | Tabela 14.0 - Demonstrativo Simplificado do Relatório Resumido da Execução Orçamentária - Estados, DF e Municípios**

Balanço Orçamentário	Valores
	Até o Bimestre
<b>Balanço Orçamentário</b>	-
<b>RECEITAS</b>	
Previsão Inicial	210.802.210,87
Previsão Atualizada	210.802.210,87
Receitas Realizadas	198.190.916,40
Déficit Orçamentário	0,00
Saldos de Exercícios Anteriores (Utilizados para Créditos Adicionais)	2.233.419,39
<b>DESPESAS</b>	
Dotação Inicial	210.802.210,87
Dotação Atualizada	231.068.462,78
Despesas Empenhadas	193.191.302,50
Despesas Liquidadas	189.887.564,59
Despesas Pagas	184.678.950,99
Superávit Orçamentário	4.999.613,90

**RREO-Anexo 14 | Tabela 14.0 - Demonstrativo Simplificado do Relatório Resumido da Execução Orçamentária - Estados, DF e Municípios**

Despesas por Função/Subfunção	Valores
	Até o Bimestre
<b>Despesas por Função/Subfunção</b>	-
Despesas Empenhadas	193.191.302,50
Despesas Liquidadas	189.887.564,59

**RREO-Anexo 14 | Tabela 14.0 - Demonstrativo Simplificado do Relatório Resumido da Execução Orçamentária - Estados, DF e Municípios**

Receita Corrente Líquida - RCL	Valores
	Até o Bimestre
<b>Receita Corrente Líquida - RCL</b>	-
Receita Corrente Líquida	186.096.279,91
Receita Corrente Líquida Ajustada para Cálculo dos Limites de Endividamento	185.596.279,91
Receita Corrente Líquida Ajustada para Cálculo dos Limites da Despesa com Pessoal	185.296.279,91

**RREO-Anexo 14 | Tabela 14.0 - Demonstrativo Simplificado do Relatório Resumido da Execução Orçamentária - Estados, DF e Municípios**


Receitas e Despesas do Regime Próprio de Previdência dos Servidores	Valores
	Até o Bimestre
<b>Receitas e Despesas do Regime Próprio de Previdência dos Servidores</b>	-
<b>Regime Próprio de Previdência dos Servidores - PLANO PREVIDENCIÁRIO</b>	
Receitas Previdenciárias Realizadas	0,00
Despesas Previdenciárias Empenhadas	0,00
Despesas Previdenciárias Liquidadas	0,00
Resultado Previdenciário	0,00
<b>Regime Próprio de Previdência dos Servidores - PLANO FINANCEIRO</b>	
Receitas Previdenciárias Realizadas	0,00
Despesas Previdenciárias Empenhadas	0,00
Despesas Previdenciárias Liquidadas	0,00
Resultado Previdenciário	0,00

**RREO-Anexo 14 | Tabela 14.0 - Demonstrativo Simplificado do Relatório Resumido da Execução Orçamentária - Estados, DF e Municípios**

Resultados Primário e Nominal	Verificação das Metas dos Resultados Nominal e Primário		
	Meta Fixada no Anexo de Metas Fiscais da LDO (a)	Resultado Apurado até o Bimestre (b)	% em Relação à Meta (b/a)
<b>Resultados Primário e Nominal</b>	-	-	-
Resultado Primário - Acima da Linha	-519.870,00	3.487.702,01	-6,71
Resultado Nominal - Acima da Linha	-1.960.000,00	3.745.445,88	-1,91

**RREO-Anexo 14 | Tabela 14.0 - Demonstrativo Simplificado do Relatório Resumido da Execução Orçamentária - Estados, DF e Municípios**

Restos a Pagar por Poder e Ministério Público	Estágios dos Restos a Pagar			
	Inscrição	Cancelamento Até o Bimestre	Pagamento Até o Bimestre	Saldo a Pagar
<b>Restos a Pagar por Poder e Ministério Público</b>	-	-	-	-
RESTOS A PAGAR PROCESSADOS	10.368.711,22	156.173,78	6.735.535,82	3.477.001,62

 <p>Sistema de Informações Contábeis e Fiscais do Setor Público Brasileiro</p> <p>TESOURO NACIONAL</p>	<b>Relatório Resumido de Execução Orçamentária</b>
	<b>Prefeitura Municipal de Pedreira - SP (Poder Executivo)</b>
	<b>Orçamentos Fiscal e da Seguridade Social</b>
	<b>CNPJ:</b>
	<b>Exercício: 2021</b>
	<b>Período de referência: 6º bimestre</b>

Restos a Pagar por Poder e Ministério Público	Estágios dos Restos a Pagar			
	Inscrição	Cancelamento Até o Bimestre	Pagamento Até o Bimestre	Saldo a Pagar
Poder Executivo	10.368.711,22	156.173,78	6.735.535,82	3.477.001,62
Poder Legislativo	0,00	0,00	0,00	0,00
Poder Judiciário				
Ministério Público				
Defensoria Pública				
<b>RESTOS A PAGAR NÃO PROCESSADOS</b>	<b>2.322.946,08</b>	<b>448.767,92</b>	<b>1.704.235,17</b>	<b>169.942,99</b>
Poder Executivo	2.321.172,08	448.767,92	1.702.461,17	169.942,99
Poder Legislativo	1.774,00	0,00	1.774,00	0,00
Poder Judiciário				
Ministério Público				
Defensoria Pública				
<b>TOTAL</b>	<b>12.691.657,30</b>	<b>604.941,70</b>	<b>8.439.770,99</b>	<b>3.646.944,61</b>

**RREO-Anexo 14 | Tabela 14.0 - Demonstrativo Simplificado do Relatório Resumido da Execução Orçamentária - Estados, DF e Municípios**

Despesas com Manutenção e Desenvolvimento do Ensino	Apuração das Despesas com Ensino			
	Valor Apurado Até o Bimestre	Limites Constitucionais Anuais		Saldo a Pagar
		% Mínimo a Aplicar no Exercício	% Aplicado Até o Bimestre	
<b>Despesas com Manutenção e Desenvolvimento do Ensino</b>	-	-	-	-
Mínimo Anual de <18% / 25%> das Receitas de Impostos na Manutenção e Desenvolvimento do Ensino	30.516.224,26	25,00	25,49	
Mínimo Anual de 70% do FUNDEB na Remuneração dos Profissionais da Educação Básica	18.789.089,71	70,00	72,53	
Percentual de 50% da Complementação da União ao FUNDEB (VAAT) na Educação Infantil	0,00	50,00	0,00	
Mínimo de 15% da Complementação da União ao FUNDEB (VAAT) em Despesas de Capital	0,00	15,00	0,00	

**RREO-Anexo 14 | Tabela 14.0 - Demonstrativo Simplificado do Relatório Resumido da Execução Orçamentária - Estados, DF e Municípios**

Receitas de Operações de Crédito e Despesas de Capital	Apuração das Receitas de Operações de Crédito e Despesas de Capital	
	Valor Apurado no Exercício	Saldo Não Realizado
<b>Receitas de Operações de Crédito e Despesas de Capital</b>	-	-
Receitas de Operações de Crédito	6.013.879,66	4.330.120,34
Despesa de Capital Líquida	24.316.770,58	11.043.764,36

**RREO-Anexo 14 | Tabela 14.0 - Demonstrativo Simplificado do Relatório Resumido da Execução Orçamentária - Estados, DF e Municípios**

Projeção Atuarial dos Regimes de Previdência	Exercício de Apuração			
	Exercício	10º Exercício	20º Exercício	35º Exercício
<b>Projeção Atuarial dos Regimes de Previdência</b>	-	-	-	-
Plano Previdenciário				
Receitas Previdenciárias	0,00	0,00	0,00	0,00
Despesas Previdenciárias	0,00	0,00	0,00	0,00
Resultado Previdenciário	0,00	0,00	0,00	0,00
Plano Financeiro				
Receitas Previdenciárias	0,00	0,00	0,00	0,00
Despesas Previdenciárias	0,00	0,00	0,00	0,00
Resultado Previdenciário	0,00	0,00	0,00	0,00

**RREO-Anexo 14 | Tabela 14.0 - Demonstrativo Simplificado do Relatório Resumido da Execução Orçamentária - Estados, DF e Municípios**


Receita da Alienação de Ativos e Aplicação dos Recursos	Apuração da Receita da Alienação de Ativos e Aplicação dos Recursos	
	Valor Apurado no Exercício	Saldo a Realizar
<b>Receita da Alienação de Ativos e Aplicação dos Recursos</b>	-	-
Receitas da Alienação de Ativos	0,00	3.000.000,00
Aplicação dos Recursos da Alienação de Ativos	77.008,00	0,00

**RREO-Anexo 14 | Tabela 14.0 - Demonstrativo Simplificado do Relatório Resumido da Execução Orçamentária - Estados, DF e Municípios**

Despesas com Ações e Serviços Públicos de Saúde	Apuração das Despesas com Saúde			
	Valor Apurado Até o Bimestre	Limites Constitucionais Anuais		Saldo a Pagar
		% Mínimo a Aplicar no Exercício	% Aplicado Até o Bimestre	
<b>Despesas com Ações e Serviços Públicos de Saúde</b>	-	-	-	-
Despesas com Ações e Serviços Públicos de Saúde Executadas com Recursos de Impostos	29.827.740,08	15,00	25,54	

**RREO-Anexo 14 | Tabela 14.0 - Demonstrativo Simplificado do Relatório Resumido da Execução Orçamentária - Estados, DF e Municípios**

Despesas de Caráter Continuado Derivadas de PPP	Valor Realizado no Período	
	Valor Apurado no Exercício Corrente	Saldo a Pagar
<b>Despesas de Caráter Continuado Derivadas de PPP</b>	-	-
Total das Despesas Consideradas para o Limite / RCL (%)		0,00

 Sistema de Informações Contábeis e Fiscais do Setor Público Brasileiro <b>TESOURO NACIONAL</b>	<b>Relatório Resumido de Execução Orçamentária</b>
	<b>Prefeitura Municipal de Pedreira - SP (Poder Executivo)</b>
	<b>Orçamentos Fiscal e da Seguridade Social</b>
	<b>CNPJ:</b>
	<b>Exercício: 2021</b>
	<b>Período de referência: 6º bimestre</b>

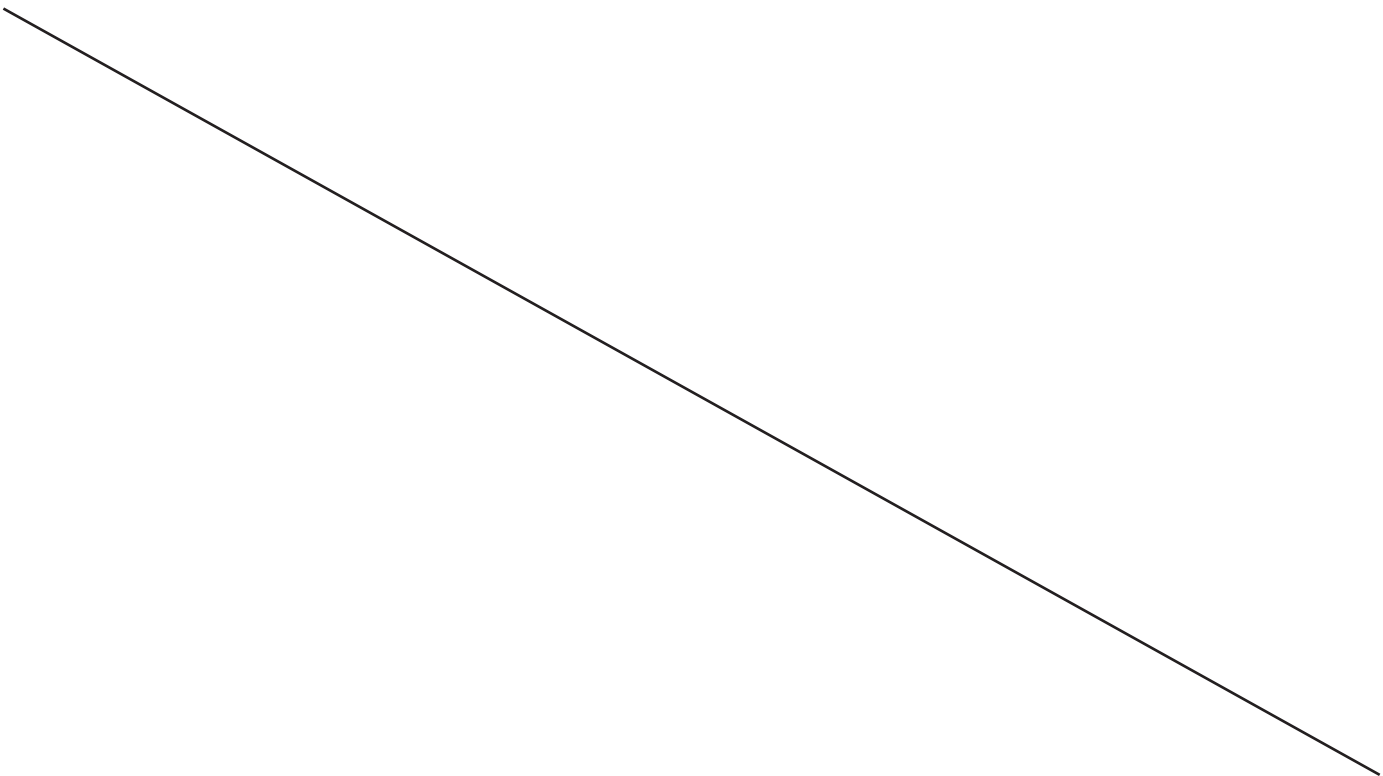
**RREO-Anexo 14 | Tabela 14.0 - Demonstrativo Simplificado do Relatório Resumido da Execução Orçamentária - Estados, DF e Municípios**

Notas Explicativas	Valores
	31/12/2021
Notas Explicativas	-
Notas Explicativas	

## Lista de Assinaturas

<b>Assinatura: 1</b>
Digitally signed by GIOVANA DE CAMPOS TIOZO MAZZINI:24818247847 Date: 2022.01.28 11:10:43 BRST Perfil: Contador Responsável Instituição: Prefeitura Municipal de Pedreira - SP
<b>Assinatura: 2</b>
Digitally signed by JONAS LUCIO:08266148848 Date: 2022.01.28 11:17:48 BRST Perfil: Responsável pelo Controle Interno Instituição: Prefeitura Municipal de Pedreira - SP
<b>Assinatura: 3</b>
Digitally signed by HAMILTON BERNARDES JUNIOR:71759450863 Date: 2022.01.28 12:42:12 BRST Perfil: Titular do Poder Executivo Instituição: Prefeitura Municipal de Pedreira - SP
<b>Assinatura: 4</b>
<b>Assinatura: 5</b>

As assinaturas digitais podem ser verificadas no arquivo PDF.





SISTEMA DE INFORMAÇÕES  
SOBRE ORÇAMENTOS  
PÚBLICOS EM EDUCAÇÃO

[Imprimir](#)

Tabela 8.2 - Demonstrativo das Receitas e Despesas com Manutenção e Desenvolvimento do Ensino - MDE - MUNICÍPIOS

PEDREIRA - SP

Relatório Resumido da Execução Orçamentária

Demonstrativo das Receitas e Despesas com Manutenção e Desenvolvimento do Ensino - MDE

Orçamentos Fiscal e da Seguridade Social

Período de Referência: 6º Bimestre/2021

RREO - ANEXO 8 (LDB, art. 72)

R\$ 1,00

<b>RECEITA RESULTANTE DE IMPOSTOS (Arts. 212 e 212-A da Constituição Federal)</b>		
<b>RECEITA RESULTANTE DE IMPOSTOS</b>	<b>PREVISÃO ATUALIZADA (a)</b>	<b>RECEITAS REALIZADAS Até o Bimestre (b)</b>
<b>1- RECEITA DE IMPOSTOS</b>	<b>39.194.000,00</b>	<b>35.952.320,58</b>
1.1- Receita Resultante do Imposto sobre a Propriedade Predial e Territorial Urbana – IPTU	22.632.000,00	20.289.796,29
1.2- Receita Resultante do Imposto sobre Transmissão Inter Vivos – ITBI	1.400.000,00	2.856.599,66
1.3- Receita Resultante do Imposto sobre Serviços de Qualquer Natureza – ISS	12.032.000,00	9.452.742,58
1.4- Receita Resultante do Imposto de Renda Retido na Fonte – IRRF	3.130.000,00	3.353.182,05
<b>2- RECEITA DE TRANSFERÊNCIAS CONSTITUCIONAIS E LEGAIS</b>	<b>77.515.000,00</b>	<b>83.781.677,60</b>
2.1- Cota-Parte FPM	37.540.000,00	38.514.427,40
2.1.1- Parcela referente à CF, art. 159, I, alínea b	34.560.000,00	35.577.523,39
2.1.2- Parcela referente à CF, art. 159, I, alíneas d e e	2.980.000,00	2.936.904,01
2.2- Cota-Parte ICMS	30.981.250,00	36.259.750,92
2.3- Cota-Parte IPI-Exportação	225.000,00	260.953,61
2.4- Cota-Parte ITR	18.750,00	41.181,79
2.5- Cota-Parte IPVA	8.750.000,00	8.705.363,88
2.6- Cota-Parte IOF-Ouro	0,00	0,00
2.7- Compensações Financeiras Provenientes de Impostos e Transferências Constitucionais	0,00	0,00
<b>3- TOTAL DA RECEITA RESULTANTE DE IMPOSTOS (1 + 2)</b>	<b>116.709.000,00</b>	<b>119.733.998,18</b>
<b>4- TOTAL DESTINADO AO FUNDEB - 20% DE ((2.1.1) + (2.2) + (2.3) + (2.4) + (2.5))</b>	<b>14.907.000,00</b>	<b>16.080.148,05</b>
<b>5- VALOR MÍNIMO A SER APLICADO EM MDE ALÉM DO VALOR DESTINADO AO FUNDEB - 5% DE ((2.1.1) + (2.2) + (2.3) + (2.4) + (2.5)) + 25% DE ((1.1) + (1.2) + (1.3) + (1.4) + (2.1.2)+ (2.6)+ (2.7))</b>	<b>14.270.250,00</b>	<b>13.764.544,83</b>
<b><u>FUNDEB</u></b>		
<b>RECEITAS RECEBIDAS DO FUNDEB NO EXERCÍCIO</b>	<b>PREVISÃO ATUALIZADA (a)</b>	<b>RECEITAS REALIZADAS Até o Bimestre (b)</b>
<b>6- RECEITAS RECEBIDAS DO FUNDEB</b>	<b>22.804.503,66</b>	<b>25.904.052,91</b>
6.1- FUNDEB - Impostos e Transferências de Impostos	22.804.503,66	25.904.052,91
6.1.1- Principal	22.720.000,00	25.819.549,25
6.1.2- Rendimento de Aplicação Financeira	84.503,66	84.503,66
6.2- FUNDEB - Complementação da União - VAAF	0,00	0,00
6.2.1- Principal	0,00	0,00
6.2.2- Rendimento de Aplicação Financeira	0,00	0,00
6.3- FUNDEB - Complementação da União - VAAT	0,00	0,00
6.3.1- Principal	0,00	0,00
6.3.2- Rendimento de Aplicação Financeira	0,00	0,00
<b>7- RESULTADO LÍQUIDO DAS TRANSFERÊNCIAS DO FUNDEB (6.1.1 – 4)<sup>1</sup></b>	<b>7.813.000,00</b>	<b>9.739.401,20</b>
<b>RECURSOS RECEBIDOS EM EXERCÍCIOS ANTERIORES E NÃO UTILIZADOS (SUPERÁVIT)</b>	<b>VALOR</b>	
<b>8- TOTAL DOS RECURSOS DE SUPERÁVIT</b>		<b>573.692,22</b>
8.1- Superávit do Exercício Imediatamente Anterior		572.846,31
8.2- Superávit Residual de Outros Exercícios		845,91

9- TOTAL DOS RECURSOS DO FUNDEB DISPONÍVEIS PARA UTILIZAÇÃO (6 +8)					26.477.745,13
DESPESAS COM RECURSOS DO FUNDEB (Por Área de Atuação) <sup>6</sup>	DOTAÇÃO ATUALIZADA (c)	DESPESAS EMPENHADAS Até o Bimestre (d)	DESPESAS LIQUIDADAS Até o Bimestre (e)	DESPESAS PAGAS Até o Bimestre (f)	INSCRITAS EM RESTOS A PAGAR NÃO PROCESSADOS (g)
<b>10- PROFISSIONAIS DA EDUCAÇÃO BÁSICA</b>	<b>19.204.600,00</b>	<b>18.789.089,71</b>	<b>18.789.089,71</b>	<b>18.514.648,66</b>	<b>0,00</b>
10.1- Educação Infantil	7.879.760,00	7.829.455,38	7.829.455,38	7.710.999,93	0,00
10.1.1- Creche	0,00	0,00	0,00	0,00	0,00
10.1.2- Pré-escola	7.879.760,00	7.829.455,38	7.829.455,38	7.710.999,93	0,00
10.2- Ensino Fundamental	11.324.840,00	10.959.634,33	10.959.634,33	10.803.648,73	0,00
<b>11- OUTRAS DESPESAS</b>	<b>7.672.846,31</b>	<b>7.442.190,56</b>	<b>7.442.190,56</b>	<b>7.408.478,72</b>	<b>0,00</b>
11.1- Educação Infantil	3.193.396,16	3.182.819,55	3.182.819,55	3.172.218,08	0,00
11.1.1- Creche	0,00	0,00	0,00	0,00	0,00
11.1.2- Pré-escola	3.193.396,16	3.182.819,55	3.182.819,55	3.172.218,08	0,00
11.2- Ensino Fundamental	4.479.450,15	4.259.371,01	4.259.371,01	4.236.260,64	0,00
<b>12- TOTAL DAS DESPESAS COM RECURSOS DO FUNDEB (10 + 11)</b>	<b>26.877.446,31</b>	<b>26.231.280,27</b>	<b>26.231.280,27</b>	<b>25.923.127,38</b>	<b>0,00</b>
<b>INDICADORES DO FUNDEB</b>					
DESPESAS CUSTEADAS COM RECEITAS DO FUNDEB RECEBIDAS NO EXERCÍCIO	DESPESAS EMPENHADAS Até o Bimestre(d)	DESPESAS LIQUIDADAS Até o Bimestre(e)	DESPESAS PAGAS Até o Bimestre(f)	INSCRITAS EM RESTOS A PAGAR NÃO PROCESSADOS (g)	INSCRITAS EM RESTOS A PAGAR NÃO PROCESSADOS (SEM DISPONIBILIDADE DE CAIXA) (h) <sup>7</sup>
13- Total das Despesas do FUNDEB com Profissionais da Educação Básica	18.789.089,71	0,00	0,00	18.789.089,71	0,00
14- Total das Despesas custeadas com FUNDEB - Impostos e Transferências de Impostos	25.658.433,96	0,00	0,00	25.658.433,96	0,00
15- Total das Despesas custeadas com FUNDEB - Complementação da União - VAAF	0,00	0,00	0,00	0,00	0,00
16- Total das Despesas custeadas com FUNDEB - Complementação da União - VAAT	0,00	0,00	0,00	0,00	0,00
17- Total das Despesas custeadas com FUNDEB - Complementação da União - VAAT Aplicadas na Educação Infantil	0,00	0,00	0,00	0,00	0,00
18- Total das Despesas custeadas com FUNDEB - Complementação da União - VAAT Aplicadas em Despesa de Capital	0,00	0,00	0,00	0,00	0,00
<b>INDICADORES - Art. 212-A, inciso XI e § 3º - Constituição Federal<sup>2</sup></b>		<b>VALOR EXIGIDO (i)</b>	<b>VALOR APLICADO (j)</b>	<b>VALOR CONSIDERADO APÓS DEDUÇÕES (k)</b>	<b>% APLICADO (l)</b>
19- Mínimo de 70% do FUNDEB na Remuneração dos Profissionais da Educação Básica		18.132.837,04	18.789.089,71	18.789.089,71	72,53
20 - Percentual de 50% da Complementação da União ao FUNDEB (VAAT) na Educação Infantil		0,00	0,00	0,00	0,00
21- Mínimo de 15% da Complementação da União ao FUNDEB - VAAT em Despesas de Capital		0,00	0,00	0,00	0,00
				<b>VALOR NÃO</b>	<b>% NÃO APLICADO</b>

INDICADOR - Art.25, § 3º - Lei nº 14.113, de 2020 - (Máximo de 10% de Superávit) <sup>3</sup>		VALOR PERMITIDO (m)	VALOR NÃO APLICADO (n)	APLICADO APÓS AJUSTE (o)	(p)	
22- Total da Receita Recebida e não Aplicada no Exercício		2.590.405,29	245.618,95	245.618,95	0,95	
INDICADOR - Art.25, § 3º - Lei nº 14.113, de 2020 - (Aplicação do Superávit de Exercício Anterior) <sup>3</sup>	VALOR DE SUPERÁVIT PERMITIDO NO EXERCÍCIO ANTERIOR (q)	VALOR NÃO APLICADO NO EXERCÍCIO ANTERIOR (r)	VALOR DE SUPERÁVIT APLICADO ATÉ O PRIMEIRO QUADRIMESTRE (s)	VALOR APLICADO ATÉ O PRIMEIRO QUADRIMESTRE QUE INEGRARÁ O LIMITE CONSTITUCIONAL (t)	VALOR APLICADO APÓS O PRIMEIRO QUADRIMESTRE (u)	VALOR NÃO APLICADO (v)
23- Total das Despesas custeadas com Superávit do FUNDEB	1.068.229,85	572.846,31	572.846,31	0,00	0,00	0,00
23.1- Total das Despesas custeadas com FUNDEB - Impostos e Transferências de Impostos	1.068.229,85	572.846,31	572.846,31	0,00	0,00	0,00
23.2- Total das Despesas custeadas com FUNDEB - Complementação da União (VAAF + VAAT)	0,00	0,00	0,00	0,00	0,00	0,00
<b>DESPESAS COM MANUTENÇÃO E DESENVOLVIMENTO DO ENSINO – MDE - CUSTEADAS COM RECEITA DE IMPOSTOS (EXCETO FUNDEB)</b>						
DESPESAS COM AÇÕES TÍPICAS DE MDE - RECEITAS DE IMPOSTOS - EXCETO FUNDEB (Por Área de Atuação) <sup>6</sup>	DOTAÇÃO ATUALIZADA (c)	DESPESAS EMPENHADAS Até o Bimestre (d)	DESPESAS LIQUIDADAS Até o Bimestre (e)	DESPESAS PAGAS Até o Bimestre (f)	INSCRITAS EM RESTOS A PAGAR NÃO PROCESSADOS (g)	
24- EDUCAÇÃO INFANTIL	10.044.885,05	7.069.498,63	6.997.247,28	6.595.553,34	72.251,35	
24.1- Creche	8.635.075,05	6.362.443,04	6.303.530,21	5.943.947,41	58.912,83	
24.2- Pré-escola	1.409.810,00	707.055,59	693.717,07	651.605,93	13.338,52	
25- ENSINO FUNDAMENTAL	9.627.870,00	7.680.515,10	7.558.303,79	7.434.006,41	122.211,31	
<b>26- TOTAL DAS DESPESAS COM AÇÕES TÍPICAS DE MDE (24 + 25)</b>	<b>19.672.755,05</b>	<b>14.750.013,73</b>	<b>14.555.551,07</b>	<b>14.029.559,75</b>	<b>194.462,66</b>	
<b>APURAÇÃO DAS DESPESAS PARA FINS DE LIMITE MÍNIMO CONSTITUCIONAL</b>				<b>VALOR</b>		
27- TOTAL DAS DESPESAS DE MDE CUSTEADAS COM RECURSOS DE IMPOSTOS (FUNDEB E RECEITA DE IMPOSTOS) = (L14(d ou e) + L26(d ou e) + L23.1(t))				40.408.447,69		
28 (-) RESULTADO LÍQUIDO DAS TRANSFERÊNCIAS DO FUNDEB = (L7)				9.739.401,20		
29 (-) RESTOS A PAGAR NÃO PROCESSADOS INSCRITOS NO EXERCÍCIO SEM DISPONIBILIDADE FINANCEIRA DE RECURSOS DO FUNDEB IMPOSTOS <sup>4</sup> = (L14h)				0,00		
30 (-) RESTOS A PAGAR NÃO PROCESSADOS INSCRITOS NO EXERCÍCIO SEM DISPONIBILIDADE FINANCEIRA DE RECURSOS DE IMPOSTOS <sup>4 e 7</sup>				0,00		
31 (-) CANCELAMENTO, NO EXERCÍCIO, DE RESTOS A PAGAR INSCRITOS COM DISPONIBILIDADE FINANCEIRA DE RECURSOS DE IMPOSTOS VINCULADOS AO ENSINO = (L34.1(ac) + L34.2(ac))				152.822,23		
<b>32- TOTAL DAS DESPESAS PARA FINS DE LIMITE (27 – (28 + 29 + 30 + 31))</b>				<b>30.516.224,26</b>		
<b>APURAÇÃO DO LIMITE MÍNIMO CONSTITUCIONAL <sup>2 e 5</sup></b>			<b>VALOR EXIGIDO (x)</b>	<b>VALOR APLICADO (w)</b>	<b>% APLICADO (y)</b>	
33- APLICAÇÃO EM MDE SOBRE A RECEITA DE IMPOSTOS			29.933.499,54	30.516.224,26	25,49	
RESTOS A PAGAR INSCRITOS EM EXERCÍCIOS ANTERIORES COM DISPONIBILIDADE FINANCEIRA DE RECURSOS DE IMPOSTOS E DO FUNDEB	SALDO INICIAL (z)	RP LIQUIDADOS (aa)	RP PAGOS (ab)	RP CANCELADOS (ac)	SALDO FINAL (ad)= (z)-(ab)-(ac)	
34- RESTOS A PAGAR DE DESPESAS COM MDE	1.634.509,37	570.120,28	1.436.570,69	152.822,23	45.116,45	
34.1 - Executadas com Recursos de Impostos e Transferências de Impostos	1.154.807,95	426.470,28	956.976,11	152.822,23	45.009,61	
34.2 - Executadas com Recursos do FUNDEB - Impostos	479.701,42	143.650,00	479.594,58	0,00	106,84	
34.3 - Executadas com Recursos do FUNDEB - Complementação da União (VAAT + VAAF)	0,00	0,00	0,00	0,00	0,00	
<b>OUTRAS INFORMAÇÕES PARA CONTROLE</b>						
				<b>PREVISÃO</b>	<b>RECEITAS</b>	

RECEITAS ADICIONAIS PARA FINANCIAMENTO DO ENSINO				ATUALIZADA (a)	REALIZADAS Até o Bimestre (b)
35- RECEITA DE TRANSFERÊNCIAS DO FNDE (INCLUINDO RENDIMENTOS DE APLICAÇÃO FINANCEIRA)				8.104.440,28	4.234.781,00
35.1- Salário-Educação				2.604.826,18	3.167.580,93
35.2- PDDE				0,00	120,00
35.3- PNAE				1.054.773,03	1.054.437,03
35.4 - PNATE				22.245,35	12.547,32
35.5- Outras Transferências do FNDE				4.422.595,72	95,72
36- RECEITA DE TRANSFERÊNCIAS DE CONVÊNIOS				3.351.958,30	3.167.374,69
37- RECEITA DE ROYALTIES DESTINADOS À EDUCAÇÃO				155.000,00	109.094,64
38- RECEITA DE OPERAÇÕES DE CRÉDITO VINCULADAS À EDUCAÇÃO				0,00	0,00
39- OUTRAS RECEITAS PARA FINANCIAMENTO DO ENSINO				0,00	0,00
<b>40-TOTAL DAS RECEITAS ADICIONAIS PARA FINANCIAMENTO DO ENSINO = (35 + 36 + 37 + 38 + 39 )</b>				<b>11.611.398,58</b>	<b>7.511.250,33</b>
OUTRAS DESPESAS COM EDUCAÇÃO  (Por Área de Atuação) <sup>6</sup>	DOTAÇÃO ATUALIZADA (c)	DESPESAS EMPENHADAS Até o Bimestre (d)	DESPESAS LIQUIDADAS Até o Bimestre (e)	DESPESAS PAGAS Até o Bimestre (f)	INSCRITAS EM RESTOS A PAGAR NÃO PROCESSADOS (g)
41- EDUCAÇÃO INFANTIL	1.209.000,00	516.689,29	505.055,85	502.135,22	11.633,44
41.1- Creche	745.600,00	344.240,13	332.606,69	332.214,06	11.633,44
41.2- Pré-escola	463.400,00	172.449,16	172.449,16	169.921,16	0,00
42- ENSINO FUNDAMENTAL	8.338.640,00	5.307.003,77	5.230.122,20	4.871.662,85	76.881,57
43- ENSINO MÉDIO	0,00	0,00	0,00	0,00	0,00
44- ENSINO SUPERIOR	0,00	0,00	0,00	0,00	0,00
45- ENSINO PROFISSIONAL NÃO INTEGRADO AO ENSINO REGULAR	0,00	0,00	0,00	0,00	0,00
<b>46- TOTAL DAS OUTRAS DESPESAS COM EDUCAÇÃO (41 + 42 + 43 + 44 + 45)</b>	<b>9.547.640,00</b>	<b>5.823.693,06</b>	<b>5.735.178,05</b>	<b>5.373.798,07</b>	<b>88.515,01</b>
TOTAL GERAL DAS DESPESAS COM EDUCAÇÃO	DOTAÇÃO ATUALIZADA	DESPESAS EMPENHADAS	DESPESAS LIQUIDADAS	DESPESAS PAGAS	INSCRITAS EM RESTOS A PAGAR NÃO PROCESSADOS (g)
	Até o Bimestre (c)	Até o Bimestre (d)	Até o Bimestre (e)	Até o Bimestre (f)	
<b>47- TOTAL GERAL DAS DESPESAS COM EDUCAÇÃO (12 + 26 + 46)</b>	<b>56.653.141,36</b>	<b>47.255.239,22</b>	<b>46.972.261,55</b>	<b>45.771.379,78</b>	<b>282.977,67</b>
47.1- Despesas Correntes	48.320.076,31	40.913.241,44	40.750.064,26	39.549.182,49	163.177,18
47.1.1- Pessoal Ativo	29.543.814,77	27.263.045,77	27.263.045,77	26.590.221,39	0,00
47.1.2- Pessoal Inativo	0,00	0,00	0,00	0,00	0,00
47.1.3-Transferências às instituições comunitárias, confessionais ou filantrópicas sem fins lucrativos	1.497.000,00	1.490.998,71	1.490.998,71	1.490.998,71	0,00
47.1.4- Outras Despesas Correntes	17.279.261,54	12.159.196,96	11.996.019,78	11.467.962,39	163.177,18
47.2- Despesas de Capital	8.333.065,05	6.341.997,78	6.222.197,29	6.222.197,29	119.800,49
47.2.1- Transferências às instituições comunitárias, confessionais ou filantrópicas sem fins lucrativos	100.000,00	100.000,00	100.000,00	100.000,00	0,00
47.2.2- Outras Despesas Capital	8.233.065,05	6.241.997,78	6.122.197,29	6.122.197,29	119.800,49
CONTROLE DA DISPONIBILIDADE FINANCEIRA E CONCILIAÇÃO BANCÁRIA		FUNDEB (ae)		SALÁRIO EDUCAÇÃO (af)	
48- Disponibilidade Financeira em 31 de Dezembro de 2020		1.053.393,64		1.366.909,91	
49- (+) Ingresso de Recursos até o Bimestre (orçamentário)		25.904.052,91		3.167.580,93	
50- (-) Pagamentos Efetuados até o Bimestre (orçamentário e restos a pagar)		26.402.721,96		2.168.858,27	
51- (=) Disponibilidade Financeira até o Bimestre		554.724,59		2.365.632,57	
52- (+) Ajustes Positivos ( Retenções e Outros Valores Extraorçamentários)		0,00		0,00	
53- (-) Ajustes Negativos (Outros Valores Extraorçamentários)		952,75		0,00	
54- (=) Saldo Financeiro Conciliado (Saldo Bancário)		553.771,84		2.365.632,57	

<sup>1</sup>SE RESULTADO LÍQUIDO DA TRANSFERÊNCIA (7) maior 0 = ACRÉSCIMO RESULTANTE DAS TRANSFERÊNCIAS DO FUNDEB, SE RESULTADO LÍQUIDO DA TRANSFERÊNCIA (7) menor 0 = DECRÉSCIMO RESULTANTE DAS TRANSFERÊNCIAS DO FUNDEB.

<sup>2</sup>Limites mínimos anuais a serem cumpridos no encerramento do exercício.

<sup>3</sup>Art. 25, § 3º, Lei 14.113/2020: "Até 10% dos recursos recebidos à conta dos Fundos, inclusive relativos à complementação da União, nos termos do § 2º do art. 16 desta Lei, poderão ser utilizados no 1º quadrimestre do exercício imediatamente subsequente, mediante abertura de crédito adicional."

<sup>4</sup> Os valores referentes à parcela dos Restos a Pagar inscritos sem disponibilidade financeira vinculada à educação deverão ser informados somente no RREO do último bimestre do exercício.

<sup>5</sup>Nos cinco primeiros bimestres do exercício o acompanhamento será feito com base na despesa liquidada. No último bimestre do exercício, o valor deverá corresponder ao total da despesa empenhada.

<sup>6</sup> As linhas representam áreas de atuação e não correspondem exatamente às subfunções da Função Educação. As despesas classificadas nas demais subfunções típicas e nas subfunções atípicas deverão ser rateadas para essas áreas de atuação.

<sup>7</sup>Valor inscrito em RPNP sem disponibilidade de caixa, que não deve ser considerado na apuração dos indicadores e limites

<sup>8</sup>Controle da execução de restos a pagar considerados no cumprimento do limite mínimo dos exercícios anteriores.

XX

**Prefeitura Municipal de Pedreira**  
**RELATÓRIO RESUMIDO DA EXECUÇÃO ORÇAMENTÁRIA**  
**DEMONSTRATIVO DA RECEITA DE IMPOSTOS E DAS DESPESAS PRÓPRIAS COM SAÚDE**  
**ORÇAMENTOS FISCAIS E DA SEGURIDADE SOCIAL**  
**PERÍODO: Janeiro a Dezembro 2021/BIMESTRE Novembro - Dezembro**

RREO – ANEXO XII (LC nº 141/2012 art.35)

R\$ 1

RECEITAS RESULTANTES DE IMPOSTOS E TRANSFERÊNCIAS CONSTITUCIONAIS E LEGAIS	PREVISÃO INICIAL	PREVISÃO ATUALIZADA (a)	RECEITAS REALIZADAS	
			Até o Bimestre (b)	(%) (b/a)x100
<b>RECEITA DE IMPOSTOS (I)</b>	39.194.000,00	39.194.000,00	35.952.320,58	91,73
Recicla Resultante do Imposto Predial e Territorial Urbano - IPTU	22.632.000,00	22.632.000,00	20.289.796,29	89,65
IPTU	19.500.000,00	19.500.000,00	17.156.694,17	87,98
Multas, Juros de Mora, Dívida Ativa e Outros Encargos do IPTU	3.132.000,00	3.132.000,00	3.133.102,12	100,04
Recicla Resultante do Imposto sobre Transmissão Inter Vivos - ITBI	1.400.000,00	1.400.000,00	2.856.599,66	204,04
ITBI	1.400.000,00	1.400.000,00	2.856.599,66	204,04
Multas, Juros de Mora, Dívida Ativa e Outros Encargos do ITBI	0,00	0,00	0,00	0,00
Recicla Resultante do Imposto sobre Serviços de Qualquer Natureza - ISS	12.032.000,00	12.032.000,00	9.452.742,58	78,56
ISS	11.631.000,00	11.631.000,00	9.098.929,27	78,23
Multas, Juros de Mora, Dívida Ativa e Outros Encargos do ISS	401.000,00	401.000,00	353.813,31	88,23
Recicla Resultante do Imposto sobre a Renda e Proventos de Qualquer Natureza Retido na Fonte - IRRF	3.130.000,00	3.130.000,00	3.353.182,05	107,13
<b>RECEITA DE TRANSFERÊNCIAS CONSTITUCIONAIS E LEGAIS (II)</b>	74.585.000,00	74.585.000,00	80.844.773,59	108,39
Cota-Parte FPM	34.560.000,00	34.560.000,00	35.577.523,39	102,94
Cota-Parte ITR	18.750,00	18.750,00	41.181,79	219,64
Cota-Parte IPVA	8.750.000,00	8.750.000,00	8.705.363,88	99,49
Cota-Parte ICMS	30.981.250,00	30.981.250,00	36.259.750,92	117,04
Cota-Parte IPI-Exportação	225.000,00	225.000,00	260.953,61	115,98
Compensações Financeiras Provenientes de Impostos e Transferências Constitucionais	50.000,00	50.000,00	0,00	0,00
Desoneração ICMS - LC 87/1996	50.000,00	50.000,00	0,00	0,00
Outras	0,00	0,00	0,00	0,00
<b>TOTAL DAS RECEITAS RESULTANTES DE IMPOSTOS E TRANSFERÊNCIAS CONSTITUCIONAIS E LEGAIS - (III) = (I) + (II)</b>	<b>113.779.000,00</b>	<b>113.779.000,00</b>	<b>116.797.094,17</b>	<b>102,65</b>

**Prefeitura Municipal de Pedreira**  
RELATÓRIO RESUMIDO DA EXECUÇÃO ORÇAMENTÁRIA  
**DEMONSTRATIVO DA RECEITA DE IMPOSTOS E DAS DESPESAS PRÓPRIAS COM SAÚDE**  
ORÇAMENTOS FISCAIS E DA SEGURIDADE SOCIAL  
PERÍODO: Janeiro a Dezembro 2021/BIMESTRE Novembro - Dezembro

RRRO – ANEXO XII (LC nº 141/2012 art.35)

DESPESAS COM AÇÕES E SERVIÇOS PÚBLICOS DE SAÚDE (ASPS) POR SUBFUNÇÃO E CATEGORIA ECONÔMICA	DOTAÇÃO INICIAL	DOTAÇÃO ATUALIZADA (c)	DESPESAS EMPENHADAS		DESPESAS LIQUIDADAS		DESPESAS PAGAS		INSCRITOS EM RESTOS A PAGAR NÃO PROCESSADOS (g)
			ATÉ BIMESTRE (d)	% (d/c) x 100	ATÉ BIMESTRE (e)	% (e/c) x 100	ATÉ BIMESTRE (f)	% (f/c) x 100	
ATENÇÃO BÁSICA (IV)	15.195.570,00	16.633.310,00	13.670.984,36	82,19	13.526.174,77	81,32	13.154.314,47	79,08	144.809,59
Despesas Correntes	14.100.470,00	16.126.410,00	13.620.052,96	84,46	13.478.432,91	83,58	13.109.954,86	81,29	141.620,05
Despesas de Capital	1.095.100,00	506.900,00	50.931,40	10,05	47.741,86	9,42	44.359,61	8,75	3.189,54
ASSISTÊNCIA HOSPITALAR E AMBULATORIAL (V)	16.711.590,00	20.968.388,25	18.806.785,20	89,69	18.647.125,91	88,93	16.752.482,59	79,89	159.659,29
Despesas Correntes	15.608.590,00	20.033.109,52	17.898.838,63	89,35	17.739.179,34	88,55	15.896.803,07	79,35	159.659,29
Despesas de Capital	1.103.000,00	935.278,73	907.946,57	97,08	907.946,57	97,08	855.679,52	91,49	0,00
SUORTE PROFILÁTICO E TERAPÊUTICO (VI)	0,00	0,00	0,00	0,00	0,00	0,00	0,00	0,00	0,00
Despesas Correntes	0,00	0,00	0,00	0,00	0,00	0,00	0,00	0,00	0,00
Despesas de Capital	0,00	0,00	0,00	0,00	0,00	0,00	0,00	0,00	0,00
VIGILÂNCIA SANITÁRIA (VII)	1.016.600,00	1.674.300,00	1.572.148,77	93,90	1.561.528,77	93,26	1.545.840,83	92,33	10.620,00
Despesas Correntes	1.006.600,00	1.664.300,00	1.572.148,77	94,46	1.561.528,77	93,82	1.545.840,83	92,88	10.620,00
Despesas de Capital	10.000,00	10.000,00	0,00	0,00	0,00	0,00	0,00	0,00	0,00
VIGILÂNCIA EPIDEMIOLÓGICA (VIII)	15.000,00	15.000,00	0,00	0,00	0,00	0,00	0,00	0,00	0,00
Despesas Correntes	15.000,00	15.000,00	0,00	0,00	0,00	0,00	0,00	0,00	0,00
Despesas de Capital	0,00	0,00	0,00	0,00	0,00	0,00	0,00	0,00	0,00
ALIMENTAÇÃO E NUTRIÇÃO (IX)	11.500,00	11.500,00	0,00	0,00	0,00	0,00	0,00	0,00	0,00
Despesas Correntes	11.500,00	11.500,00	0,00	0,00	0,00	0,00	0,00	0,00	0,00
Despesas de Capital	0,00	0,00	0,00	0,00	0,00	0,00	0,00	0,00	0,00
OUTRAS SUBFUNÇÕES (X)	0,00	0,00	0,00	0,00	0,00	0,00	0,00	0,00	0,00
Despesas Correntes	0,00	0,00	0,00	0,00	0,00	0,00	0,00	0,00	0,00
Despesas de Capital	0,00	0,00	0,00	0,00	0,00	0,00	0,00	0,00	0,00
<b>TOTAL (XI) = (IV + V + VI + VII + VIII + IX + X)</b>	<b>32.950.260,00</b>	<b>39.302.498,25</b>	<b>34.049.918,33</b>	<b>86,64</b>	<b>33.734.829,45</b>	<b>85,83</b>	<b>31.452.637,89</b>	<b>80,03</b>	<b>315.088,88</b>

APURAÇÃO DO CUMPRIMENTO DO LIMITE MÍNIMO PARA APLICAÇÃO EM ASPS	Despesas Empenhadas (d)		Despesas Liquidadas (e)		Despesas Pagas (f)	
	Despesas Empenhadas (d)	% (d/c) x 100	Despesas Liquidadas (e)	% (e/c) x 100	Despesas Pagas (f)	% (f/c) x 100
Total das Despesas com ASPS (XII) = (XI)	34.049.918,33	86,64	33.734.829,45	85,83	31.452.637,89	80,03
(-) Restos a Pagar Não Processados Inscritos Indevidamente no Exercício sem Disponibilidade Financeira (XIII)	0,00	0,00	0,00	0,00	0,00	0,00
(-) Despesas Custeadas com Recursos Vinculados à Parcela do Percentual Mínimo que não foi Aplicada em ASPS em Exercícios Anteriores (XIV)	0,00	0,00	0,00	0,00	0,00	0,00
(-) Despesas Custeadas com Disponibilidade de Caixa Vinculada aos Restos a Pagar Cancelados (XV)	0,00	0,00	0,00	0,00	0,00	0,00
(=) VALOR APLICADO EM ASPS (XVI) = (XII) - XIII - XIV - XV	34.049.918,33	86,64	33.734.829,45	85,83	31.452.637,89	80,03
Despesa Mínima a ser Aplicada em ASPS (XVII) = (III) x 15% (LC 141/2012)	0,00	0,00	0,00	0,00	0,00	0,00
Diferença entre o Valor Aplicado e a Despesa Mínima a ser Aplicada (XVIII) = (XVI) (d ou e) - XVII	0,00	0,00	0,00	0,00	0,00	0,00
Limite não Cumprido (XIX) = (XVIII) (Quando valor for inferior a zero)	29,15	0,00	0,00	0,00	0,00	0,00
PERCENTUAL DA RECEITA DE IMPOSTOS E TRANSFERÊNCIAS CONSTITUCIONAIS E LEGAIS APLICADO EM ASPS (XVI / III) * 100 (mínimo de 15% conforme LC nº 141/2012 ou % da Lei Orgânica Municipal)						

**Prefeitura Municipal de Pedreira**  
RELATÓRIO RESUMIDO DA EXECUÇÃO ORÇAMENTÁRIA  
**DEMONSTRATIVO DA RECEITA DE IMPOSTOS E DAS DESPESAS PRÓPRIAS COM SAÚDE**  
ORÇAMENTOS FISCAIS E DA SEGURIDADE SOCIAL  
PERÍODO: Janeiro a Dezembro 2021/BIMESTRE Novembro - Dezembro

RREO - ANEXO XII (LC nº 141/2012 art.35)

RS 1

EXERCÍCIO DO EMPENHO	EXECUÇÃO DE RESTOS A PAGAR				LIMITE NÃO CUMPRIDO				Saldo Final (não aplicado) (l) = (h - (i ou j))
	Valor Mínimo para aplicação em ASPS (m)	Valor aplicado em ASPS no exercício (n)	Valor aplicado além do limite mínimo (o) = (n - m), se < 0, então (o) = 0	RPNP inscritos Indevidamente no Exercício sem Disponibilidade Financeira q = (XIVd)	Valor inscrito em RP considerado no Limite (r) = (p - (o + q)) se < 0, então (r) = (0)	Despesas Custeadas no Exercício de Referência		Pagas (k)	
						Total de RP a pagar (t)	Total de RP pagos (s)		
Diferença de limite não cumprido em 2021 (saldo inicial = XIXd)	0,00	0,00	0,00	0,00	0,00	0,00	0,00	0,00	0,00
Diferença de limite não cumprido em 2020 (saldo inicial igual ao saldo final do demonstrativo do exercício anterior)	0,00	0,00	0,00	0,00	0,00	0,00	0,00	0,00	0,00
Diferença de limite não cumprido em Exercícios Anteriores (saldo inicial igual ao saldo final do demonstrativo do exercício anterior)	0,00	0,00	0,00	0,00	0,00	0,00	0,00	0,00	0,00
<b>TOTAL DA DIFERENÇA DE LIMITE NÃO CUMPRIDO EM EXERCÍCIOS ANTERIORES (XX)</b>	<b>0,00</b>	<b>0,00</b>	<b>0,00</b>	<b>0,00</b>	<b>0,00</b>	<b>0,00</b>	<b>0,00</b>	<b>0,00</b>	<b>0,00</b>
Empenhos de 2021	0,00	0,00	0,00	0,00	0,00	0,00	0,00	0,00	0,00
Empenhos de 2020	0,00	0,00	0,00	0,00	0,00	0,00	0,00	0,00	0,00
Empenhos de 2019	0,00	0,00	0,00	0,00	0,00	0,00	0,00	0,00	0,00
Empenhos de 2018	0,00	0,00	0,00	0,00	0,00	0,00	0,00	0,00	0,00
Empenhos de 2017 e anteriores	0,00	0,00	0,00	0,00	0,00	0,00	0,00	0,00	0,00
<b>TOTAL DOS RESTOS A PAGAR CANCELADOS OU PRESCRITOS ATÉ O FINAL DO EXERCÍCIO ATUAL QUE AFETARAM O CUMPRIMENTO DO LIMITE (XXI) (soma dos saldos negativos da coluna "v")</b>									0,00
<b>TOTAL DOS RESTOS A PAGAR CANCELADOS OU PRESCRITOS ATÉ O FINAL DO EXERCÍCIO ANTERIOR QUE AFETARAM O CUMPRIMENTO DO LIMITE (XXII) (valor informado no demonstrativo do exercício anterior)</b>									0,00
<b>TOTAL DOS RESTOS A PAGAR CANCELADOS OU PRESCRITOS NO EXERCÍCIO ATUAL QUE AFETARAM O CUMPRIMENTO DO LIMITE (XXIII) = (XXI - XXII) (Artigo 24 § 1º e 2º da LC 141/2012)</b>									0,00

EXERCÍCIO DO EMPENHO	Total de RP a pagar cancelados ou prescritos (u)	Diferença entre o valor aplicado além do limite e o total de RP cancelados (v) = ((o + q) - u)
Empenhos de 2021	0,00	0,00
Empenhos de 2020	0,00	0,00
Empenhos de 2019	0,00	0,00
Empenhos de 2018	0,00	0,00
Empenhos de 2017 e anteriores	0,00	0,00
<b>TOTAL DOS RESTOS A PAGAR CANCELADOS OU PRESCRITOS ATÉ O FINAL DO EXERCÍCIO ATUAL QUE AFETARAM O CUMPRIMENTO DO LIMITE (XXI) (soma dos saldos negativos da coluna "v")</b>		0,00
<b>TOTAL DOS RESTOS A PAGAR CANCELADOS OU PRESCRITOS ATÉ O FINAL DO EXERCÍCIO ANTERIOR QUE AFETARAM O CUMPRIMENTO DO LIMITE (XXII) (valor informado no demonstrativo do exercício anterior)</b>		0,00
<b>TOTAL DOS RESTOS A PAGAR CANCELADOS OU PRESCRITOS NO EXERCÍCIO ATUAL QUE AFETARAM O CUMPRIMENTO DO LIMITE (XXIII) = (XXI - XXII) (Artigo 24 § 1º e 2º da LC 141/2012)</b>		0,00

**Prefeitura Municipal de Pedreira**  
**RELATÓRIO RESUMIDO DA EXECUÇÃO ORÇAMENTÁRIA**  
**DEMONSTRATIVO DA RECEITA DE IMPOSTOS E DAS DESPESAS PRÓPRIAS COM SAÚDE**  
**ORÇAMENTOS FISCAIS E DA SEGURIDADE SOCIAL**  
**PERÍODO: Janeiro a Dezembro 2021/BIMESTRE Novembro - Dezembro**

RREO – ANEXO XII (LC nº 141/2012 art.35)

R\$ 1

CONTROLE DE RESTOS A PAGAR CANCELADOS OU PRESCRITOS CONSIDERADOS PARA FINS DE APLICAÇÃO DA DISPONIBILIDADE DE CAIXA CONFORME ARTIGO 24§ 1º e 2º DA LC 141/2012	RESTOS A PAGAR CANCELADOS OU PRESCRITOS				Saldo Final (não aplicado) (aa) = (w - (x ou y))
	Saldo Inicial (no Exercício atual) (w)	Despesas Custeadas no Exercício de Referência		Pagas (z)	
		Empenhadas (x)	Liquidadas (y)		
Restos a pagar cancelados ou prescritos em 2021 a serem compensados (XXIV) (saldo inicial = XXIII)	0,00	0,00	0,00	0,00	0,00
Restos a pagar cancelados ou prescritos em 2020 a serem compensados (XXV) (saldo inicial igual ao saldo final do demonstrativo do exercício anterior)	0,00	0,00	0,00	0,00	0,00
Restos a pagar cancelados ou prescritos em exercícios anteriores a serem compensados (XXVI) (saldo inicial igual ao saldo final do demonstrativo do exercício anterior)	0,00	0,00	0,00	0,00	0,00
<b>TOTAL DE RESTOS A PAGAR CANCELADOS OU PRESCRITOS A COMPENSAR (XXVII)</b>	<b>0,00</b>	<b>0,00</b>	<b>0,00</b>	<b>0,00</b>	<b>0,00</b>
RECEITAS ADICIONAIS PARA O FINANCIAMENTO DA SAÚDE NÃO COMPUTADAS NO CÁLCULO DO MÍNIMO	PREVISÃO INICIAL	PREVISÃO ATUALIZADA (a)	RECEITAS REALIZADAS		Saldo Final (não aplicado) (aa) = (w - (x ou y))
			Até o Bimestre (b)	(%) (b/a)x100	
RECEITAS DE TRANSFERÊNCIAS PARA A SAÚDE (XXVIII)	0,00	0,00	16.541.520,59		0,00
Proveniente da União	0,00	0,00	11.605.629,60		0,00
Proveniente dos Estados	0,00	0,00	4.935.890,99		0,00
Proveniente de outros Municípios	0,00	0,00	0,00		0,00
RECEITA DE OPERAÇÕES DE CRÉDITO INTERNAS E EXTERNAS VINCULADAS A SAÚDE (XXIX)	0,00	0,00	0,00		0,00
OUTRAS RECEITAS (XXX)	11.451.320,00	11.451.320,00	3.272.798,33		28,58
<b>TOTAL DE RECEITAS ADICIONAIS PARA FINANCIAMENTO DA SAÚDE (XXXI) = (XXVIII + XXIX + XXX)</b>	<b>11.451.320,00</b>	<b>11.451.320,00</b>	<b>19.814.318,92</b>		<b>173,03</b>

**Prefeitura Municipal de Pedreira**  
**RELATÓRIO RESUMIDO DA EXECUÇÃO ORÇAMENTÁRIA**  
**DEMONSTRATIVO DA RECEITA DE IMPOSTOS E DAS DESPESAS PRÓPRIAS COM SAÚDE**  
**ORÇAMENTOS FISCAIS E DA SEGURIDADE SOCIAL**  
**PERÍODO: Janeiro a Dezembro 2021/BIMESTRE Novembro - Dezembro**

DESPESAS COM SAÚDE POR SUBFUNÇÕES E CATEGORIA ECONÔMICA NÃO COMPUTADAS NO CÁLCULO DO MÍNIMO	DOTAÇÃO INICIAL	DOTAÇÃO ATUALIZADA (c)	DESPESAS EMPENHADAS		DESPESAS LIQUIDADAS		DESPESAS PAGAS		INSCRITOS EM RESTOS A PAGAR NÃO PROCESSADOS (g)
			ATÉ BIMESTRE (d)	% (d/c) x 100	ATÉ BIMESTRE (e)	% (e/c) x 100	ATÉ BIMESTRE (f)	% (f/c) x 100	
ATENÇÃO BÁSICA (XXXII)	11.541.840,00	13.222.952,94	9.684.718,34	73,24	9.292.382,14	70,27	8.828.563,28	66,77	392.336,20
Despesas Correntes	8.962.340,00	10.914.739,94	8.619.141,50	78,97	8.240.605,70	75,50	7.974.912,66	73,07	378.535,80
Despesas de Capital	2.579.500,00	2.308.213,00	1.065.576,84	46,16	1.051.776,44	45,57	853.650,62	36,98	13.800,40
ASSISTÊNCIA HOSPITALAR E AMBULATORIAL (XXXIII)	2.120.000,00	7.201.995,06	6.386.033,94	88,67	6.354.331,56	88,23	5.330.120,89	74,01	31.702,38
Despesas Correntes	2.110.000,00	7.041.995,06	6.322.533,94	89,78	6.290.831,56	89,33	5.266.620,89	74,79	31.702,38
Despesas de Capital	10.000,00	160.000,00	63.500,00	39,69	63.500,00	39,69	63.500,00	39,69	0,00
SUPORTE PROFILÁTICO E TERAPÊUTICO (XXXIV)	170.000,00	170.000,00	0,00	0,00	0,00	0,00	0,00	0,00	0,00
Despesas Correntes	170.000,00	170.000,00	0,00	0,00	0,00	0,00	0,00	0,00	0,00
Despesas de Capital	0,00	0,00	0,00	0,00	0,00	0,00	0,00	0,00	0,00
VIGILÂNCIA SANITÁRIA (XXXV)	156.000,00	160.063,00	148.681,88	92,89	148.681,88	92,89	148.681,88	92,89	0,00
Despesas Correntes	146.000,00	150.063,00	148.681,88	99,08	148.681,88	99,08	148.681,88	99,08	0,00
Despesas de Capital	10.000,00	10.000,00	0,00	0,00	0,00	0,00	0,00	0,00	0,00
VIGILÂNCIA EPIDEMIOLÓGICA (XXXVI)	40.000,00	24.275,00	19.075,00	78,58	19.075,00	78,58	19.075,00	78,58	0,00
Despesas Correntes	40.000,00	24.275,00	19.075,00	78,58	19.075,00	78,58	19.075,00	78,58	0,00
Despesas de Capital	0,00	0,00	0,00	0,00	0,00	0,00	0,00	0,00	0,00
ALIMENTAÇÃO E NUTRIÇÃO (XXXVII)	0,00	0,00	0,00	0,00	0,00	0,00	0,00	0,00	0,00
Despesas Correntes	0,00	0,00	0,00	0,00	0,00	0,00	0,00	0,00	0,00
Despesas de Capital	0,00	0,00	0,00	0,00	0,00	0,00	0,00	0,00	0,00
OUTRAS SUBFUNÇÕES (XXXVIII)	15.000,00	15.000,00	0,00	0,00	0,00	0,00	0,00	0,00	0,00
Despesas Correntes	15.000,00	15.000,00	0,00	0,00	0,00	0,00	0,00	0,00	0,00
Despesas de Capital	0,00	0,00	0,00	0,00	0,00	0,00	0,00	0,00	0,00
TOTAL DAS DESPESAS NÃO COMPUTADAS NO CÁLCULO DO MÍNIMO (XXXIX) = (XXXII + XXXIII + XXXIV + XXXV + XXXVI + XXXVII + XXXVIII)	14.042.840,00	20.794.286,00	16.238.509,16	78,09	15.814.470,58	76,05	14.326.441,05	68,90	424.038,58

RREO - ANEXO XII (LC n.º 141/2012 art.35)

**Prefeitura Municipal de Pedreira**  
RELATÓRIO RESUMIDO DA EXECUÇÃO ORÇAMENTÁRIA  
**DEMONSTRATIVO DA RECEITA DE IMPOSTOS E DAS DESPESAS PRÓPRIAS COM SAÚDE**  
ORÇAMENTOS FISCAIS E DA SEGURIDADE SOCIAL

PERÍODO: Janeiro a Dezembro 2021/BIMESTRE Novembro - Dezembro

RREO – ANEXO XII (LC nº 141/2012 art.35)

DESPESAS TOTAIS COM SAÚDE EXECUTADAS COM COM RECURSOS PRÓPRIOS E COM RECURSOS TRANSFERIDOS DE OUTROS ENTES	DOTAÇÃO INICIAL	DOTAÇÃO ATUALIZADA (c)	DESPESAS EMPENHADAS		DESPESAS LIQUIDADAS		DESPESAS PAGAS		INSCRITOS EM RESTOS A PAGAR NÃO PROCESSADOS (g)
			ATÉ BIMESTRE (d)	% (d/c) x 100	ATÉ BIMESTRE (e)	% (e/c) x 100	ATÉ BIMESTRE (f)	% (f/c) x 100	
ATENÇÃO BÁSICA (XL) = (IV + XXXII)	26.737.410,00	29.856.262,94	23.355.702,70	78,23	22.818.556,91	76,43	21.982.877,75	73,63	537.145,79
ASSISTÊNCIA HOSPITALAR E AMBULATORIAL (XLI) = (V + XXXIII)	18.831.590,00	28.170.383,31	25.192.819,14	89,43	25.001.457,47	88,75	22.082.603,48	78,39	191.361,67
SUORTE PROFILÁTICO E TERAPÊUTICO (XLII) = (VI + XXXIV)	170.000,00	170.000,00	0,00	0,00	0,00	0,00	0,00	0,00	0,00
VIGILÂNCIA SANITÁRIA (XLIII) = (VII + XXXV)	1.172.600,00	1.834.363,00	1.720.830,65	93,81	1.710.210,65	93,23	1.694.522,71	92,38	10.620,00
VIGILÂNCIA EPIDEMIOLÓGICA (XLIV) = (VIII + XXXVI)	55.000,00	39.275,00	19.075,00	48,57	19.075,00	48,57	19.075,00	48,57	0,00
ALIMENTAÇÃO E NUTRIÇÃO (XLV) = (XIX + XXXVII)	11.500,00	11.500,00	0,00	0,00	0,00	0,00	0,00	0,00	0,00
OUTRAS SUBFUNÇÕES (XLVI) = (X + XXXVIII)	15.000,00	15.000,00	0,00	0,00	0,00	0,00	0,00	0,00	0,00
TOTAL DAS DESPESAS COM SAÚDE (XLVII) = (XI + XXXIX)	46.993.100,00	60.096.784,25	50.288.427,49	83,68	49.549.300,03	82,45	45.779.078,94	76,18	739.127,46
(-) Despesas executadas com recursos provenientes das transferências de recursos de outros entes)	14.042.840,00	19.215.065,21	14.659.693,38	76,29	14.235.654,80	74,09	13.208.150,71	68,74	424.036,58
<b>TOTAL DAS DESPESAS EXECUTADAS COM RECURSOS PRÓPRIOS (XLVIII)</b>	<b>32.950.260,00</b>	<b>40.881.719,04</b>	<b>35.628.734,11</b>	<b>87,15</b>	<b>35.313.645,23</b>	<b>86,38</b>	<b>32.570.928,23</b>	<b>79,67</b>	<b>315.088,88</b>

1) Essa linha apresentará valor somente no Relatório Resumido da Execução Orçamentária do último bimestre do exercício.

2) O valor apresentado na interseção com a coluna "i" ou com a coluna "h+i" (último bimestre) deverá ser o mesmo apresentado no "total j".

3) O valor apresentado na interseção com a coluna "i" ou com a coluna "h+i" (último bimestre) deverá ser o mesmo apresentado no "total k".

4) Limite anual mínimo a ser cumprido no encerramento do exercício. Deverá ser informado o limite estabelecido na Lei Orgânica do Município quando o percentual nela estabelecido for superior ao fixado na LC nº 141/2012.

5) Durante o exercício esse valor servirá para o monitoramento previsto no art. 23 da LC 141/2012.

6) No último bimestre, será utilizada a fórmula  $[V/(h+i) - (15 \times IIIb)/100]$ .

7) Essa coluna poderá ser apresentada somente no último bimestre.