




TESOURO NACIONAL

Relatório de Gestão Fiscal
Prefeitura Municipal de Pedreira - SP (Poder Executivo)
Orçamentos Fiscal e da Seguridade Social
CNPJ:
Exercício: 2022
Período de referência: 2º quadrimestre

RGF-Anexo 01 | Tabela 1.0 - Demonstrativo da Despesa com Pessoal

Despesa com Pessoal	Despesa Executada com Pessoal												INSCRITAS EM RESTOS A PAGAR NÃO PROCESSADOS (b)	
	DESPESAS EXECUTADAS (Últimos 12 Meses)													
	LIQUIDADAS						DESPESAS EXECUTADAS (Últimos 12 Meses)							
	<MR-11>	<MR-10>	<MR-9>	<MR-8>	<MR-7>	<MR-6>	<MR-5>	<MR-4>	<MR-3>	<MR-2>	<MR-1>	<MR>	TOTAL (ÚLTIMOS 12 MESES) (a)	
Despesa com Pessoal (Últimos 12 Meses)														
DESPESA BRUTA COM PESSOAL (I)	6.260.186,89	6.030.414,81	6.364.010,46	6.923.573,45	5.970.338,59	6.923.573,45	6.833.191,42	7.122.595,44	7.027.074,74	7.032.705,33	7.105.538,74	82.881.170,31		
Pessoal Ativo	6.255.928,84	6.026.152,76	6.359.752,41	6.918.974,25	5.966.080,54	6.918.974,25	6.828.592,72	7.117.998,74	7.022.476,04	7.028.108,63	7.101.240,04	82.825.560,15		
Previdência, Previdência e Outras Despesas Variáveis	5.342.061,58	5.123.482,80	5.449.908,57	5.983.784,20	5.032.844,73	5.983.784,20	5.896.705,66	6.057.600,58	5.983.381,20	5.949.885,86	6.008.228,69	70.075.661,29		
Obrigações Patronais	919.867,26	892.675,98	909.843,84	1.025.190,45	937.293,81	1.025.190,45	1.081.897,06	1.069.398,16	1.055.094,84	1.079.240,97	1.093.011,35	12.799.998,86		
Pessoal Inativo e Pensionistas	4.258,05	4.258,05	4.258,05	4.258,05	4.258,05	4.258,05	4.258,05	4.258,05	4.258,05	4.258,05	4.258,05	56.610,16		
Aposentadorias, Reserva e Reformas														
Pensões	4.258,05	4.258,05	4.258,05	4.258,05	4.258,05	4.258,05	4.258,05	4.258,05	4.258,05	4.258,05	4.258,05	56.610,16		
Outras Despesas de Pessoal decorrentes de Contratação ou de contratação de forma indireta (§ 1º do art. 15 da LRF)														
Despesa com Pessoal não Executada - Oramentalmente														
DESPESAS NÃO COMPUTADAS (§ 1º do art. 19 da LRF) (II)	5.556,26	7.083,05	6.846,16	14.827,13	769,41	14.827,13	25.687,35	5.853,02	6.171,78	8.301,53	9.626,49	107.054,27		
Indenizações por Demissão e Incentivos à Demissão Voluntária														
Decorrentes de Deslize Judicial de Período Anterior ao da Apresentação	5.556,26	7.083,05	6.846,16	14.827,13	769,41	14.827,13	25.687,35	5.853,02	6.171,78	8.301,53	9.626,49	107.054,27		
Despesas de Exercícios Anteriores de Período Anterior ao da Apresentação														
Inativos e Pensionistas com Recursos Vinculados														
DESPESA LIQUIDA COM PESSOAL (III) = (I - II)	6.254.630,63	6.023.331,76	6.357.164,30	6.908.646,32	5.869.569,18	6.908.646,32	6.763.779,59	6.927.338,40	7.116.423,66	7.023.076,84	7.097.861,96	82.741.116,04		


 <p>Sistema de Informações Contábeis e Fiscais do Setor Público Brasileiro</p> <p>TESOURO NACIONAL</p>	Relatório de Gestão Fiscal
	Prefeitura Municipal de Pedreira - SP (Poder Executivo)
	Orçamentos Fiscal e da Seguridade Social
	CNPJ:
	Exercício: 2022
	Período de referência: 2º quadrimestre

RGF-Anexo 01 | Tabela 1.0 - Demonstrativo da Despesa com Pessoal

DTP e Apuração do Cumprimento do Limite Legal	DTP e Apuração do Cumprimento do Limite Legal	
	Valor	% sobre a RCL Ajustada
DTP e Apuração do Cumprimento do Limite Legal	-	-
RECEITA CORRENTE LÍQUIDA - RCL (IV)	213.365.246,20	
(-) Transferências Obrigatórias da União Relativas às Emendas Individuais (art. 166-A, §1º, da CF) (V)	950.000,00	
(-) Transferências Obrigatórias da União relativas às Emendas de Bancada (art. 166, § 16, da CF) (VI)	0,00	
= RECEITA CORRENTE LÍQUIDA AJUSTADA PARA CÁLCULO DOS LIMITES DA DESPESA COM PESSOAL (VII) = (IV - V - VI)	212.415.246,20	
DESPESA TOTAL COM PESSOAL - DTP (VIII) = (IIIa + IIIb)	82.774.116,04	38,97
LIMITE MÁXIMO (IX) (incisos I, II e III, art. 20 da LRF)	114.704.232,95	54,00
LIMITE PRUDENCIAL (X) = (0,95 x IX) (parágrafo único do art. 22 da LRF)	108.969.021,30	51,30
LIMITE DE ALERTA (XI) = (0,90 x IX) (inciso II do §1º do art. 59 da LRF)	103.233.809,66	48,60

RGF-Anexo 01 | Tabela 1.0 - Demonstrativo da Despesa com Pessoal

Notas Explicativas	Valores
	31/08/2022
Notas Explicativas	-
Notas Explicativas	-

 Sistema de Informações Contábeis e Fiscais do Setor Público Brasileiro TESOURO NACIONAL	Relatório de Gestão Fiscal
	Prefeitura Municipal de Pedreira - SP (Poder Executivo)
	Orçamentos Fiscal e da Seguridade Social
	CNPJ:
	Exercício: 2022
	Período de referência: 2º quadrimestre


RGF-Anexo 01 | Tabela 1.2 - Trajetória de Retorno ao Limite da Despesa Total com Pessoal


Parâmetros para Redução do Excedente de DTP (art. 15 da LC 178/2021)	Percentual
Parâmetros para Redução do Excedente de DTP (art. 15 da LC 178/2021)	Percentual
Limite Máximo (IX) (%) (LRF, art. 20)	-
DTP em 2021 (XII) (%)	
Excedente em 2021 (XIII) = (XII - IX) (%)	
Redutor anual (XIV) = (0,10 x XIII) (%)	

 <p>Sistema de Informações Contábeis e Financeiras do Setor Público Brasileiro</p> <p>TESOURO NACIONAL</p>	Relatório de Gestão Fiscal
	Prefeitura Municipal de Pedreira - SP (Poder Executivo)
	Orçamentos Fiscal e da Seguridade Social
	CNPJ:
	Exercício: 2022
Período de referência: 2º quadrimestre	

RGF-Anexo 01 | Tabela 1.2 - Trajetória de Retorno ao Limite da Despesa Total com Pessoal

	Apuração da Trajetória de Retorno ao Limite da DTP (art. 15 da LC 178/2021)											
	2021	2022	2023	2024	2025	2026	2027	2028	2029	2030	2031	2032
Trajetória de Retorno ao Limite da Despesa Total com Pessoal (art. 15 da LC 178/2021)												
RECEITA CORRENTE LÍQUIDA AJUSTADA PARA CÁLCULO DOS LIMITES DA DESPESA COM PESSOAL (VII)												
DESPESA TOTAL COM PESSOAL - DTP (VIII)												
% DTP (VIII / VII)												
LIMITE CONFORME ART. 15 DA LC 178/2021 (%)												



 Sistema de Informações Contábeis e Fiscais do Setor Público Brasileiro TESOURO NACIONAL	Relatório de Gestão Fiscal
	Prefeitura Municipal de Pedreira - SP (Poder Executivo)
	Orçamentos Fiscal e da Seguridade Social
	CNPJ:
	Exercício: 2022
	Período de referência: 2º quadrimestre

RGF-Anexo 01 | Tabela 1.2 - Trajetória de Retorno ao Limite da Despesa Total com Pessoal

Notas Explicativas	Valores
	31/08/2022
Notas Explicativas	-
Identificação do Quadrimestre em que Excedeu o Limite e dos Períodos de Retorno	
Notas Explicativas	

RGF-Anexo 01 | Tabela 1.2 - Trajetória de Retorno ao Limite da Despesa Total com Pessoal

Notas Explicativas	Valores
	31/08/2022
Notas Explicativas	-
Identificação do Quadrimestre em que Excedeu o Limite e dos Períodos de Retorno	
Notas Explicativas	

RGF-Anexo 01 | Tabela 1.4 - Demonstrativo da Despesa com Pessoal - Ente Consorciado

Notas Explicativas	Valores
	31/08/2022
Notas Explicativas	-
Notas Explicativas	


 <p>Sistema de Informações Contábeis e Fiscais do Setor Público Brasileiro</p> <p>TESOURO NACIONAL</p>	Relatório de Gestão Fiscal
	Prefeitura Municipal de Pedreira - SP (Poder Executivo)
	Orçamentos Fiscal e da Seguridade Social
	CNPJ:
	Exercício: 2022
Período de referência: 2º quadrimestre	


RGF-Anexo 02 | Tabela 2.0 - Demonstrativo da Dívida Consolidada Líquida - Estados, DF e Municípios

	Tabela 2.0 - Demonstrativo da Dívida Consolidada Líquida		Cálculo da Dívida Consolidada Líquida	
	SALDO DO EXERCÍCIO ANTERIOR	Até o 1º Quadrimestre	Até o 2º Quadrimestre	Até o 3º Quadrimestre
Dívida Consolidada				
DÍVIDA CONSOLIDADA - DC (I)				
Dívida Mobiliária	53.501.184,95	49.406.985,22	57.095.658,81	-
Dívida Contratual	0,00	0,00	0,00	0,00
Empréstimos	50.673.382,95	47.394.239,92	55.388.676,16	18.866.636,26
Internos	17.331.627,13	16.672.417,76	18.866.636,26	18.866.636,26
Externos	17.331.627,13	16.672.417,76	18.866.636,26	18.866.636,26
Reestruturação da Dívida de Estados e Municípios	0,00	0,00	0,00	0,00
Financiamentos	0,00	0,00	0,00	0,00
Internos				
Externos				
Parcelamento e Renegociação de Dívidas	32.961.755,82	30.721.822,16	36.262.039,90	
De Tributos				
De Contribuições Previdenciárias	31.542.799,23	29.515.310,87	35.130.357,73	
De Demais Contribuições Sociais	157.644,05	127.044,05	127.044,05	
Do FGTS	498.110,68	420.110,68	420.110,68	
Com Instituição Não Financeira	763.201,86	659.356,56	584.527,44	
Demais Dívidas Contratuais	360.000,00	0,00	260.000,00	
Precatórios Posteriores a 05/05/2000 (inclusive) Vencidos e Não Pagos	2.726.228,19	1.672.274,25	1.647.614,36	
Outras Dívidas	101.573,81	340.471,05	59.368,29	
DEDUÇÕES (II)	21.876.603,62	38.887.077,33	40.663.007,93	
Disponibilidade de Caixa	20.630.922,62	37.641.396,33	39.417.326,93	
Disponibilidade de Caixa Bruta	29.318.806,74	41.899.633,22	45.768.553,68	
(-) Restos a Pagar Processados	8.687.884,12	4.258.236,89	3.504.540,01	
(-) Depósitos Restituíveis e Valores Vinculados		0,00	2.846.686,74	
Demais Haveres Financeiros	1.245.681,00	1.245.681,00	1.245.681,00	
DÍVIDA CONSOLIDADA LÍQUIDA (DCL) (III) = (I - II)	31.624.581,33	10.519.907,89	16.432.650,88	
RECEITA CORRENTE LÍQUIDA - RCL (IV)	185.596.279,91	195.998.680,20	213.965.246,20	
(-) Transferências Obrigatórias da União Relativas às Emendas Individuais (art. 166-A, § 1º, da CF) (V)	300.000,00	500.000,00	950.000,00	
= RECEITA CORRENTE LÍQUIDA AJUSTADA PARA CÁLCULO DOS LIMITES DE ENDIVIDAMENTO (VI) = (IV - V)	185.296.279,91	195.498.680,20	212.415.246,20	
% da DC sobre a RCL AJUSTADA (IVI)	28,87	25,27	26,88	
% da DCL sobre a RCL AJUSTADA (III/VI)	17,07	5,36	7,74	
LIMITE DEFINIDO POR RESOLUÇÃO DO SENADO FEDERAL	222.355.535,89	234.598.416,24	254.898.295,44	
LIMITE DE ALERTA (inciso III do § 1º do art. 59 da LRF)	200.119.992,30	211.138.574,62	229.408.465,90	
Outros Valores Não Integrantes da DC				
Precatórios Anteriores a 05/05/2000	0,00	0,00	0,00	0,00
Precatórios Posteriores a 05/05/2000 (Não incluídos na DC)	0,00	0,00	0,00	0,00
Passivo Atuarial				
RP Não-Processados	3.471.412,00	1.865.666,42	957.318,86	
Antecipações de Receita Orçamentária - ARO				
Dívida Contratual de PPP				

 <p> Sistema de Informações Contábeis e Financeiras do Setor Público Brasileiro TESOURO NACIONAL </p>	Relatório de Gestão Fiscal
	Prefeitura Municipal de Pedreira - SP (Poder Executivo)
	Orçamentos Fiscal e da Seguridade Social
	CNPJ:
	Exercício: 2022
Período de referência: 2º quadrimestre	

Tabela 2.0 - Demonstrativo da Dívida Consolidada Líquida	Cálculo da Dívida Consolidada Líquida	
	SALDO DO EXERCÍCIO ANTERIOR	SALDO DO EXERCÍCIO DE 2022
Apropriação de Depósitos Judiciais	Até o 1º Quadrimestre	Até o 2º Quadrimestre
		Até o 3º Quadrimestre



 Sistema de Informações Contábeis e Fiscais do Setor Público Brasileiro TESOURO NACIONAL	Relatório de Gestão Fiscal
	Prefeitura Municipal de Pedreira - SP (Poder Executivo)
	Orçamentos Fiscal e da Seguridade Social
	CNPJ:
	Exercício: 2022
	Período de referência: 2º quadrimestre


RGF-Anexo 02 | Tabela 2.0 - Demonstrativo da Dívida Consolidada Líquida - Estados, DF e Municípios


Notas Explicativas	Valores
Notas Explicativas	31/08/2022
Notas Explicativas	-

 <p>Sistema de Informações Contábeis e Financeiras do Setor Público Brasileiro</p> <p>TESOURO NACIONAL</p>	<p>Relatório de Gestão Fiscal</p> <p>Prefeitura Municipal de Pedreira - SP (Poder Executivo)</p> <p>Orçamentos Fiscal e da Seguridade Social</p> <p>CNPJ:</p> <p>Exercício: 2022</p> <p>Período de referência: 2º quadrimestre</p>

RGF-Anexo 02 | Tabela 2.1 - Trajetória de Retorno ao Limite da Dívida Consolidada Líquida - Estados, DF e Municípios

Tabela 2.1 - Trajetória de Retorno ao Limite da Dívida Consolidada Líquida	Trajetória de Retorno ao Limite da Dívida Consolidada Líquida					
	Exercício em que Excedeu o Limite		Exercício do primeiro período seguinte		Exercício do segundo período seguinte	
Quadrimestre em que Excedeu o Limite	Limite Máximo (a)	% Excedente (b) = (a-b)/a	Limite (c) = (b-d)	% DCL (f)	Limite (h) = (e)	% DCL (i)
Trajetória de Retorno ao Limite da Dívida Consolidada Líquida						
Valores Percentuais						



 Sistema de Informações Contábeis e Fiscais do Setor Público Brasileiro TESOURO NACIONAL	Relatório de Gestão Fiscal
	Prefeitura Municipal de Pedreira - SP (Poder Executivo)
	Orçamentos Fiscal e da Seguridade Social
	CNPJ:
	Exercício: 2022
	Período de referência: 2º quadrimestre


RGF-Anexo 02 | Tabela 2.1 - Trajetória de Retorno ao Limite da Dívida Consolidada Líquida - Estados, DF e Municípios

Notas Explicativas	Valores
	31/08/2022
Notas Explicativas	-
Notas Explicativas	
Identificação do Quadrimestre em que Excedeu o Limite e dos Períodos de Retorno	

 <p>Sistema de Informações Laborais e Fiscais do Setor Público Brasileiro</p> <p>TESOURO NACIONAL</p>	Relatório de Gestão Fiscal
	Prefeitura Municipal de Pedreira - SP (Poder Executivo)
	Orçamentos Fiscal e da Seguridade Social
	CNPJ:
	Exercício: 2022
	Período de referência: 2º quadrimestre

RGF-Anexo 03 | Tabela 3.0 - Demonstrativo das Garantias e Contragarantias de Valores

Garantias Concedidas e Contragarantias Recebidas	SALDO DO EXERCÍCIO ANTERIOR	Saldos das Garantias Concedidas e Contragarantias Recebidas		
		Até o 1º Quadrimestre	Até o 2º Quadrimestre	Até o 3º Quadrimestre
Garantias Concedidas				
Garantias Concedidas				
AOS ESTADOS (I)				
Em Operações de Crédito Externas				
Em Operações de Crédito Internas				
AOS MUNICÍPIOS (II)				
Em Operações de Crédito Externas				
Em Operações de Crédito Internas				
AS ENTIDADES CONTROLADAS (III)				
Em Operações de Crédito Externas				
Em Operações de Crédito Internas				
POR MEIO DE FUNDOS E PROGRAMAS (IV)				
TOTAL GARANTIAS CONCEDIDAS (V) = (I + II + III + IV)				
RECEITA CORRENTE LÍQUIDA - RCL (VI)	186.096.279,91	195.998.680,20	213.365.246,20	
(-) Transferências Obrigatórias da União Relativas às Emendas Individuais (art. 166-A, §1º, de CF) (VII)	500.000,00	500.000,00	950.000,00	
= RECEITA CORRENTE LÍQUIDA AJUSTADA PARA CÁLCULO DOS LIMITES DE ENDIVIDAMENTO (VIII)	185.596.279,91	195.498.680,20	212.415.246,20	
% do TOTAL DAS GARANTIAS sobre a RCL AJUSTADA (V/VIII)			0,00	
LIMITE DEFINIDO POR RESOLUÇÃO DO SENADO FEDERAL	40.831.181,58			
LIMITE DE ALERTA (Inciso III § 1º do art. 59 da LRF)	36.748.063,42			
Contragarantias Recebidas				
Contragarantias Recebidas				
DOS ESTADOS (IX)				
Em Garantia às Operações de Crédito Externas				
Em Garantia às Operações de Crédito Internas				
DOS MUNICÍPIOS (X)				
Em Garantia às Operações de Crédito Externas				
Em Garantia às Operações de Crédito Internas				
DAS ENTIDADES CONTROLADAS (XI)				
Em Garantia às Operações de Crédito Externas				
Em Garantia às Operações de Crédito Internas				
EM GARANTIAS POR MEIO DE FUNDOS E PROGRAMAS (XII)				
TOTAL CONTRAGARANTIAS RECEBIDAS (XIII) = (IX + X + XI + XII)				

 <p>Sistema de Informações Contábeis e Fiscais do Setor Público Brasileiro</p> <p>TESOURO NACIONAL</p>	Relatório de Gestão Fiscal
	Prefeitura Municipal de Pedreira - SP (Poder Executivo)
	Orçamentos Fiscal e da Seguridade Social
	CNPJ:
	Exercício: 2022
	Período de referência: 2º quadrimestre

RGF-Anexo 03 | Tabela 3.0 - Demonstrativo das Garantias e Contragarantias de Valores

Notas Explicativas	Valores
	31/08/2022
Notas Explicativas	-
Notas Explicativas	-

RGF-Anexo 04 | Tabela 4.0 - Demonstrativo das Operações de Crédito - Estados, DF e Municípios

Operações de Crédito	Valor Realizado no Período	
	VALOR REALIZADO	
	No Quadrimestre de Referência	Até o Quadrimestre de Referência (a)
Operações de Crédito	-	-
Mobiliária		
Interna		
Externa		
Contratual	2.579.588,19	2.711.108,18
Interna	2.579.588,19	2.711.108,18
Empréstimos	2.579.588,19	2.711.108,18
Aquisição Financiada de Bens e Arrendamento Mercantil Financeiro	0,00	0,00
Antecipação de Receita pela Venda a Termo de Bens e Serviços	0,00	0,00
Assunção, Reconhecimento e Confissão de Dívidas (LRF, art. 29, § 1º)	0,00	0,00
Operações de Crédito não sujeitas ao limite para fins de contratação (I)	0,00	0,00
Externa		
Empréstimos	0,00	0,00
Aquisição Financiada de Bens e Arrendamento Mercantil Financeiro	0,00	0,00
Antecipações de Receitas pela Venda a Termo de Bens e Serviços	0,00	0,00
Assunção, Reconhecimento e Confissão de Dívidas (LRF, art. 29, § 1º)	0,00	0,00
Operações de crédito não sujeitas ao limite para fins de contratação (II)	0,00	0,00
TOTAL (III)	2.579.588,19	2.711.108,18

RGF-Anexo 04 | Tabela 4.0 - Demonstrativo das Operações de Crédito - Estados, DF e Municípios

Apuração do Cumprimento dos Limites	Apuração do Cumprimento dos Limites	
	VALOR	% SOBRE A RCL AJUSTADA
Apuração do Cumprimento dos Limites	-	-
RECEITA CORRENTE LÍQUIDA - RCL (IV)	213.365.246,20	
(-) Transferências Obrigatórias da União Relativas às Emendas Individuais (art. 166-A, §1º, da CF) (V)	950.000,00	
= RECEITA CORRENTE LÍQUIDA AJUSTADA PARA CÁLCULO DOS LIMITES DE ENDIVIDAMENTO (VI) = (IV - V)	212.415.246,20	
OPERAÇÕES VEDADAS (VII)	0,00	0,00
TOTAL CONSIDERADO PARA FINS DA APURAÇÃO DO CUMPRIMENTO DO LIMITE (VIII) = (IIIa + VII - Ia - IIa)	2.711.108,18	1,28
LIMITE GERAL DEFINIDO POR RESOLUÇÃO DO SENADO FEDERAL PARA AS OPERAÇÕES DE CRÉDITO INTERNAS E EXTERNAS	33.986.439,39	16,00
LIMITE DE ALERTA (inciso III do § 1º do art. 59 da LRF)	30.587.795,45	14,40
OPERAÇÕES DE CRÉDITO POR ANTECIPAÇÃO DA RECEITA ORÇAMENTÁRIA		0,00
LIMITE DEFINIDO POR RESOLUÇÃO DO SENADO FEDERAL PARA AS OPERAÇÕES DE CRÉDITO POR ANTECIPAÇÃO DA RECEITA ORÇAMENTÁRIA	14.869.067,23	7,00

RGF-Anexo 04 | Tabela 4.0 - Demonstrativo das Operações de Crédito - Estados, DF e Municípios


Outras Operações Que Integram a Dívida Consolidada	Valor Realizado no Período	
	VALOR REALIZADO	
	No Quadrimestre de Referência	Até o Quadrimestre de Referência (a)
Outras Operações Que Integram a Dívida Consolidada	-	-
Parcelamentos de Dívidas		
Tributos		
Contribuições Previdenciárias		
FGTS		
Demais Contribuições Sociais		
Operações de Reestruturação e Recomposição do Principal de Dívidas		

RGF-Anexo 04 | Tabela 4.0 - Demonstrativo das Operações de Crédito - Estados, DF e Municípios

Notas Explicativas	Valores
	31/08/2022
Notas Explicativas	-
Notas Explicativas	-

RGF-Anexo 06 | Tabela 6.0 - Demonstrativo Simplificado do Relatório de Gestão Fiscal

Receita Corrente Líquida	Valor Até o Quadrimestre	
	Valor Até o Quadrimestre	Valor Até o Quadrimestre
Receita Corrente Líquida	-	-
Receita Corrente Líquida		213.365.246,20
Receita Corrente Líquida Ajustada para Cálculo dos Limites de Endividamento		212.415.246,20
Receita Corrente Líquida Ajustada para Cálculo dos Limites da Despesa com Pessoal		212.415.246,20

 <p>Sistema de Informações Contábeis e Fiscais do Setor Público Brasileiro</p> <p>TESOURO NACIONAL</p>	Relatório de Gestão Fiscal
	Prefeitura Municipal de Pedreira - SP (Poder Executivo)
	Orçamentos Fiscal e da Seguridade Social
	CNPJ:
	Exercício: 2022
	Período de referência: 2º quadrimestre

RGF-Anexo 06 | Tabela 6.0 - Demonstrativo Simplificado do Relatório de Gestão Fiscal

Despesa com Pessoal	Valor Realizado no Período	
	VALOR	% SOBRE A RCL AJUSTADA
Despesa com Pessoal	-	-
Despesa Total com Pessoal - DTP	82.774.116,04	38,97
Limite Máximo (incisos I, II e III art. 20 da LRF) - <%>	114.704.232,95	54,00
Limite Prudencial (parágrafo único art. 22 da LRF) - <%>	108.969.021,30	51,30
Limite de Alerta (inciso II do §1º do art. 59 da LRF) - <%>	103.233.809,66	48,60

RGF-Anexo 06 | Tabela 6.0 - Demonstrativo Simplificado do Relatório de Gestão Fiscal

Dívida Consolidada	Comparativo do Saldo da Dívida	
	VALOR	% SOBRE A RCL AJUSTADA
Dívida Consolidada	-	-
Dívida Consolidada Líquida	16.432.650,88	7,74
Limite Definido por Resolução do Senado Federal	254.898.295,44	120,00

RGF-Anexo 06 | Tabela 6.0 - Demonstrativo Simplificado do Relatório de Gestão Fiscal

Garantias de Valores	Comparativo do Saldo de Garantia	
	VALOR	% SOBRE A RCL AJUSTADA
Garantias de Valores	-	-
Total das Garantias Concedidas		0,00
Limite Definido por Resolução do Senado Federal	46.731.354,16	22,00

RGF-Anexo 06 | Tabela 6.0 - Demonstrativo Simplificado do Relatório de Gestão Fiscal

Operações de Crédito	Valor Realizado no Período	
	VALOR	% SOBRE A RCL AJUSTADA
Operações de Crédito	-	-
Operações de Crédito Internas e Externas	2.711.108,18	1,28
Limite Definido pelo Senado Federal para Operações de Crédito Externas e Internas	0,00	16,00
Operações de Crédito por Antecipação da Receita	0,00	0,00
Limite Definido pelo Senado Federal para Operações de Crédito por Antecipação da Receita	0,00	7,00

RGF-Anexo 06 | Tabela 6.0 - Demonstrativo Simplificado do Relatório de Gestão Fiscal

Restos a Pagar	Restos a Pagar e Disponibilidade de Caixa	
	RESTOS A PAGAR EMPENHADOS E NÃO LIQUIDADOS DO EXERCÍCIO	DISPONIBILIDADE DE CAIXA LÍQUIDA (APÓS A INSCRIÇÃO EM RESTOS A PAGAR NÃO PROCESSADOS DO EXERCÍCIO)
Restos a Pagar	-	-
Valor Total		

RGF-Anexo 06 | Tabela 6.0 - Demonstrativo Simplificado do Relatório de Gestão Fiscal

Notas Explicativas	Valores
	31/08/2022
Notas Explicativas	-
Notas Explicativas	