

SECRETARIA DE FINANÇAS PÚBLICAS

SECRETARIA MUNICIPAL DE FINANÇAS PÚBLICAS

DEPARTAMENTO DE CONTABILIDADE



**Relatório Resumido de Execução Orçamentária**  
**Prefeitura Municipal de Pedreira - SP (Poder Executivo)**  
**Orçamentos Fiscal e da Seguridade Social**  
**CNPJ:**  
**Exercício: 2022**  
**Período de referência: 5º bimestre**

RREO-Anexo 01 | Tabela 1.0 - Balanço Orçamentário

Receitas Orçamentárias	Estágios da Receita Orçamentária				SALDO (a-c)	
	PREVISÃO INICIAL	PREVISÃO ATUALIZADA (a)	RECEITAS REALIZADAS			
			No Bimestre (b)	% (b/a)		Até o Bimestre (c)
<b>Receitas Orçamentárias</b>						
RECEITAS (EXCETO INTRA-ORÇAMENTÁRIAS) (I)	231.082.705,00	231.082.705,00	32.500.065,93	14,06	187.149.780,30	80,99
RECEITAS CORRENTES	210.032.705,00	210.032.705,00	31.250.065,93	14,88	180.165.330,05	85,78
IMPOSTOS, TAXAS E CONTRIBUIÇÕES DE MELHORIA	52.505.800,00	52.505.800,00	7.153.377,78	13,62	40.200.825,60	76,56
Impostos	46.091.000,00	46.091.000,00	6.598.261,76	14,32	35.896.330,12	77,88
Taxas	6.414.800,00	6.414.800,00	555.116,02	8,65	4.304.495,48	67,10
CONTRIBUIÇÕES	2.899.700,00	2.899.700,00	415.901,00	14,34	2.363.991,26	81,53
Contribuições Sociais						
Contribuições Econômicas						
Contribuições para Entidades Privadas de Serviço Social e de Formação Profissional						
CONTRIBUIÇÃO PARA O CUSTEIO DO SERVIÇO DE ILUMINAÇÃO PÚBLICA	2.899.700,00	2.899.700,00	415.901,00	14,34	2.363.991,26	81,53
RECEITA PATRIMONIAL	648.600,00	648.600,00	709.656,56	109,41	3.205.816,49	494,27
Exploração do Patrimônio Imobiliário do Estado	225.000,00	225.000,00	24.093,91	10,71	153.025,36	68,01
Valores Mobiliários	423.600,00	423.600,00	685.562,65	161,84	3.052.791,13	720,68
Delegação de Serviços Públicos Mediante Concessão, Permissão, Autorização ou Licença						
Exploração de Recursos Naturais						
Exploração do Patrimônio Intangível						
Cessão de Direitos						
Demais Receitas Patrimoniais						
RECEITA AGROPECUÁRIA						
RECEITA INDUSTRIAL						
RECEITA DE SERVIÇOS	21.553.300,00	21.553.300,00	3.630.362,76	16,84	18.086.131,00	83,82
Serviços Administrativos e Comerciais Gerais	21.457.300,00	21.457.300,00	3.617.844,78	16,86	17.986.799,44	83,83
Serviços e Atividades Referentes à Navegação e ao Transporte						
Serviços e Atividades Referentes à Saúde						
Serviços e Atividades Financeiras	96.000,00	96.000,00	12.517,98	13,04	79.331,56	82,64
Outros Serviços						
TRANSFERÊNCIAS CORRENTES	131.287.305,00	131.287.305,00	19.058.239,48	14,52	115.242.957,32	87,78
Transferências da União e de suas Entidades	57.579.013,00	57.579.013,00	7.956.034,31	13,82	47.850.418,72	83,10
Transferências dos Estados e do Distrito Federal e de suas Entidades	44.856.292,00	44.856.292,00	7.024.191,71	15,66	44.391.887,11	98,96
Transferências dos Municípios e de suas Entidades						
Transferências de Instituições Privadas	140.000,00	140.000,00	19.574,92	13,98	140.710,82	100,51
Transferências de Outras Instituições Públicas	28.652.000,00	28.652.000,00	4.058.438,54	14,16	22.859.013,86	79,78
Transferências do Exterior						
Outras Transferências	60.000,00	60.000,00		0,00	928,81	1,54
OUTRAS RECEITAS CORRENTES	1.138.000,00	1.138.000,00	282.528,35	24,83	1.065.608,38	95,40
Multas Administrativas, Contratuais e Judiciais	64.000,00	64.000,00	95.345,34	148,98	138.084,65	215,76
Indenizações, Restituições e Ressarcimentos	575.000,00	575.000,00	102.063,14	17,75	477.609,63	83,06
Bens, Direitos e Valores Incorporados ao Patrimônio Público						
Multas e Juros de Mora das Receitas de Capital	499.000,00	499.000,00	85.119,87	17,06	469.914,10	94,17
Demais Receitas Correntes						



**Relatório Resumido de Execução Orçamentária**  
**Prefeitura Municipal de Pedreira - SP (Poder Executivo)**  
**Orçamentos Fiscal e da Seguridade Social**  
**CNPJ:**  
**Exercício: 2022**  
**Período de referência: 5º bimestre**

Sistema de Informações Contábeis e Fiscais do Setor Público Brasileiro

**TESOURO NACIONAL**

Receitas Orçamentárias	Estágios da Receita Orçamentária						SALDO (a-c)
	PREVISÃO INICIAL	PREVISÃO ATUALIZADA (a)	RECEITAS REALIZADAS			% (c/a)	
			No Bimestre (b)	% (b/a)	Até o Bimestre (c)		
RECEITAS DE CAPITAL	21.050.000,00	21.050.000,00	1.250.000,00	5,94	6.984.450,25	33,18	14.065.549,75
OPERÇÕES DE CRÉDITO - Mercado Interno	4.490.000,00	4.490.000,00	380.000,00	8,46	3.091.108,18	68,84	1.398.891,82
Operações de Crédito - Mercado Externo	4.490.000,00	4.490.000,00	380.000,00	8,46	3.091.108,18	68,84	1.398.891,82
ALIENAÇÃO DE BENS	3.000.000,00	3.000.000,00		0,00		0,00	3.000.000,00
Alienação de Bens Móveis							
Alienação de Bens Imóveis	3.000.000,00	3.000.000,00		0,00		0,00	3.000.000,00
Alienação de Bens Intangíveis							
AMORTIZAÇÕES DE EMPRÉSTIMOS							
TRANSFERÊNCIAS DE CAPITAL	13.560.000,00	13.560.000,00	870.000,00	6,42	3.893.342,07	28,71	9.666.657,93
Transferências da União e de suas Entidades	5.250.000,00	5.250.000,00		0,00	381.238,36	7,26	4.868.761,64
Transferências dos Estados e do Distrito Federal e de suas Entidades	8.310.000,00	8.310.000,00	870.000,00	10,47	3.512.103,71	42,26	4.797.896,29
Transferências dos Municípios e de suas Entidades							
Transferências de Instituições Privadas							
Transferências de Outras Instituições Públicas							
Transferências do Exterior							
Transferências de Pessoas Físicas							
Transferências Provenientes de Depósitos Não Identificados							
OUTRAS RECEITAS DE CAPITAL							
Integralização do Capital Social							
Remuneração das Disponibilidades do Tesouro							
Resgate de Títulos do Tesouro							
Demais Receitas de Capital							
RECEITAS (INTRA-ORÇAMENTÁRIAS) (II)	3.021.200,00	3.021.200,00	360.246,78	11,92	1.408.834,98	46,63	1.612.365,02
SUBTOTAL DAS RECEITAS (II) = (I + II)	234.103.905,00	234.103.905,00	32.860.312,71	14,04	188.558.615,28	80,54	45.545.289,72
OPERÇÕES DE CRÉDITO/REFINANCIAMENTO (IV)							
Operações de Crédito - Mercado Interno							
Mobiliária							
Contratual							
Operações de Crédito - Mercado Externo							
Mobiliária							
Contratual							
TOTAL DAS RECEITAS (V) = (III + IV)	234.103.905,00	234.103.905,00	32.860.312,71	14,04	188.558.615,28	80,54	45.545.289,72
DEFICIT (VI)							
TOTAL COM DEFICIT (VII) = (V + VI)	234.103.905,00	234.103.905,00	32.860.312,71	14,04	188.558.615,28	80,54	
SALDOS DE EXERCÍCIOS ANTERIORES		8.685.852,84			8.685.852,84		
Recursos Arrecadados em Exercícios Anteriores - RPPS							
Superávit Financeiro Utilizado para Créditos Adicionais		8.685.852,84			8.685.852,84		

**RREO-Anexo 01 | Tabela 1.0 - Balanço Orçamentário**

Despesas Orçamentárias	Estágios da Despesa Orçamentária						INSCRITAS EM RESTOS A PAGAR NÃO PROCESSADOS (k)
	DOTAÇÃO INICIAL (d)	DOTAÇÃO ATUALIZADA (e)	DESPESAS EMPENHADAS ATÉ O BIMESTRE (f)	SALDO (g) = (e-f)	DESPESAS LIQUIDADAS ATÉ O BIMESTRE (h)	SALDO (i) = (e-h)	
Despesas Orçamentárias							
Despesas Orçamentárias							



**TESOURO NACIONAL**

Sistema de Informações  
Contábeis e Fiscais  
do Setor Público Brasileiro

---

**Relatório Resumido de Execução Orçamentária**  
**Prefeitura Municipal de Pedreira - SP (Poder Executivo)**  
**Orçamentos Fiscal e da Seguridade Social**  
**CNPJ:**  
**Exercício: 2022**  
**Período de referência: 5º bimestre**

Despesas Orçamentárias	Estágios da Despesa Orçamentária										INSCRITAS EM RESTOS A PAGAR NÃO PROCESSADOS (k)
	DOTAÇÃO INICIAL (d)	DOTAÇÃO ATUALIZADA (e)	DESPESAS EMPENHADAS NO BIMESTRE	DESPESAS EMPENHADAS ATÉ O BIMESTRE (f)	SALDO (g) = (e-f)	DESPESAS LIQUIDADAS NO BIMESTRE	DESPESAS LIQUIDADAS ATÉ O BIMESTRE (h)	SALDO (i) = (e-h)	DESPESAS PAGAS ATÉ O BIMESTRE (j)	DESPESAS PAGAS ATÉ O BIMESTRE (l)	
DESPESAS (EXCETO INTRA-ORÇAMENTÁRIAS) (VIII)	230.252.705,00	257.714.624,78	22.920.767,43	206.608.590,57	51.106.034,21	38.921.327,27	178.001.241,32	79.713.383,46	167.020.527,86	167.020.527,86	
DESPESAS CORRENTES	187.240.305,00	211.023.251,36	20.765.265,68	182.026.498,71	28.996,751,65	33.013.948,93	158.018.726,58	53.004.524,78	148.221.416,03	148.221.416,03	
PESSOAL E ENCARGOS SOCIAIS	81.348.000,00	84.712.230,76	12.480.308,59	69.881.367,87	15.030.862,89	14.382.708,62	69.362.475,55	15.349.755,21	62.804.408,41	62.804.408,41	
JUROS E ENCARGOS DA DÍVIDA	597.700,00	762.800,00	0,00	750.790,85	11.809,15	13.950,28	735.841,51	26.736,49	735.841,51	735.841,51	
OUTRAS DESPESAS CORRENTES	105.294.605,00	125.548.420,60	8.304.957,09	111.594.340,99	13.954.079,61	18.606.991,03	87.920.409,52	37.628.011,08	84.691.081,11	84.691.081,11	
DESPESAS DE CAPITAL	41.101.700,00	46.690.973,42	2.135.501,75	24.582.090,86	22.108.882,56	5.907.977,34	19.982.514,74	26.708.458,68	18.799.111,83	18.799.111,83	
INVESTIMENTOS	34.063.800,00	39.099.573,42	1.520.339,68	18.951.390,49	20.148.182,93	4.713.703,97	14.789.945,28	24.309.628,14	13.606.542,37	13.606.542,37	
INVERSOES FINANCEIRAS											
AMORTIZAÇÃO DA DÍVIDA	7.037.900,00	7.591.400,00	615.162,07	5.630.700,37	1.960.699,63	1.194.273,37	5.192.589,46	2.398.830,54	5.192.589,46	5.192.589,46	
RESERVA DE CONTINGÊNCIA	1.910.700,00	400,00	400,00		400,00			400,00			
DESPESAS (INTRA-ORÇAMENTÁRIAS) (IX)	3.240.600,00	2.418.900,00	342.450,83	1.584.504,05	826.395,95	342.892,36	1.584.504,05	826.395,95	1.408.834,97	1.408.834,97	
SUBTOTAL DAS DESPESAS (X) = (VIII + IX)	233.493.305,00	260.125.524,78	23.263.218,26	208.193.094,62	51.932.430,16	39.283.909,63	179.585.745,37	80.539.779,41	168.429.382,83	168.429.382,83	
AMORTIZAÇÃO DA DÍVIDA / REFINANCIAMENTO (XI)											
Amortização da Dívida Interna											
Dívida Mobiliária											
Dívida Contratual											
Amortização da Dívida Externa											
Dívida Mobiliária											
Dívida Contratual											
TOTAL DAS DESPESAS (XII) = (X + XI)	233.493.305,00	260.125.524,78	23.263.218,26	208.193.094,62	51.932.430,16	39.283.909,63	179.585.745,37	80.539.779,41	168.429.382,83	168.429.382,83	
SUPERÁVIT (XIII)											
TOTAL COM SUPERÁVIT (XIV) = (XII + XIII)	233.493.305,00	260.125.524,78	23.263.218,26	208.193.094,62	51.932.430,16	39.283.909,63	179.585.745,37	80.539.779,41	168.429.382,83	168.429.382,83	
RESERVA DO RPPS											

**RREO-Anexo 01 | Tabela 1.0 - Balanço Orçamentário**


Receitas Intra Orçamentárias	Estágios da Receita Intra-Orçamentária				SALDO (a-c)
	PREVISÃO INICIAL	PREVISÃO ATUALIZADA (a)	RECEITAS REALIZADAS	% (b/a)	
			Até o Bimestre (c)	% (c/a)	
<b>Receitas Intra Orçamentárias</b>					
RECEITAS (INTRA-ORÇAMENTÁRIAS) (II)	3.021.200,00	3.021.200,00	360.246,78	11,92	46,63
RECEITAS CORRENTES	3.021.200,00	3.021.200,00	360.246,78	11,92	46,63
IMPOSTOS, TAXAS E CONTRIBUIÇÕES DE MELHORIA					
Impostos					
Taxas					
Contribuição de Melhoria					
CONTRIBUIÇÕES					
Contribuições Sociais					
Contribuições Econômicas					
Contribuições para Entidades Privadas de Serviço Social e de Formação Profissional					
Contribuição para o Custeio do Serviço de Iluminação Pública					
RECEITA PATRIMONIAL					
Exploração do Patrimônio Imobiliário do Estado					
Valores Mobiliários					
Delegação de Serviços Públicos Mediante Concessão, Permissão, Autorização ou Licença					

**Relatório Resumido de Execução Orçamentária**  
**Prefeitura Municipal de Pedreira - SP (Poder Executivo)**  
**Orçamentos Fiscal e da Seguridade Social**  
**CNPJ:**  
**Exercício: 2022**  
**Período de referência: 5º bimestre**




Receitas Intra Orçamentárias	PREVISÃO INICIAL	PREVISÃO ATUALIZADA (a)	Estágios da Receita Intra-Orçamentária				SALDO (a-c)
			RECEITAS REALIZADAS		% (c/a)	%	
			No Bimestre (b)	% (b/a)			
Exploração de Recursos Naturais							
Exploração do Patrimônio Intangível							
Cessão de Direitos							
Demais Receitas Patrimoniais							
RECEITA AGROPECUÁRIA							
RECEITA INDUSTRIAL							
RECEITA DE SERVIÇOS	1.221.200,00	1.221.200,00	120.058,17	9,83	326.384,75	26,73	894.815,25
Serviços Administrativos e Comerciais Gerais	1.221.200,00	1.221.200,00	120.058,17	9,83	326.384,75	26,73	894.815,25
Serviços e Atividades Referentes à Navegação e ao Transporte							
Serviços e Atividades Referentes à Saúde							
Serviços e Atividades Financeiras							
Outros Serviços							
TRANSFERÊNCIAS CORRENTES							
Transferências da União e de suas Entidades							
Transferências dos Estados e do Distrito Federal e de suas Entidades							
Transferências dos Municípios e de suas Entidades							
Transferências de Instituições Privadas							
Transferências de Outras Instituições Públicas							
Transferências do Exterior							
Outras Transferências							
OUTRAS RECEITAS CORRENTES	1.800.000,00	1.800.000,00	240.188,61	13,34	1.062.450,23	60,14	717.549,77
Multas Administrativas, Contratuais e Judiciais							
Indenizações, Restituições e Ressarcimentos							
Bens, Direitos e Valores Incorporados ao Patrimônio Público							
Multas e Juros de Mora das Receitas de Capital							
Demais Receitas Correntes							
RECEITAS DE CAPITAL							
OPERAÇÕES DE CRÉDITO							
Operações de Crédito - Mercado Interno							
Operações de Crédito - Mercado Externo							
ALEMAÇÃO DE BENS							
Alienação de Bens Móveis							
Alienação de Bens Imóveis							
Alienação de Bens Intangíveis							
AMORTIZAÇÕES DE EMPRÉSTIMOS							
TRANSFERÊNCIAS DE CAPITAL							
Transferências da União e de suas Entidades							
Transferências dos Estados e do Distrito Federal e de suas Entidades							
Transferências dos Municípios e de suas Entidades							
Transferências de Instituições Privadas							
Transferências de Outras Instituições Públicas							
Transferências do Exterior							
Transferências de Pessoas Físicas							
Transferências Provenientes de Depósitos Não Identificados							
OUTRAS RECEITAS DE CAPITAL							
Integralização do Capital Social							



 <p>Sistema de Informações Contábeis e Fiscais do Setor Público Brasileiro <b>TESOURO NACIONAL</b></p>	<b>Relatório Resumido de Execução Orçamentária</b>
	<b>Prefeitura Municipal de Pedreira - SP (Poder Executivo)</b>
	<b>Orçamentos Fiscal e da Seguridade Social</b>
	<b>CNPJ:</b>
	<b>Exercício: 2022</b>
<b>Período de referência: 5º bimestre</b>	

**RREO-Anexo 01 | Tabela 1.0 - Balanço Orçamentário**

Notas Explicativas	Valores
	31/10/2022
Notas Explicativas	-
Notas Explicativas	





**TESOURO NACIONAL**

---

**Relatório Resumido de Execução Orçamentária**  
**Prefeitura Municipal de Pedreira - SP (Poder Executivo)**  
**Orçamentos Fiscal e da Seguridade Social**  
**CNPJ:**  
**Exercício: 2022**  
**Período de referência: 5º bimestre**

**RREO-Anexo 02 | Tabela 2.0 - Demonstrativo da Execução das Despesas por Função/Subfunção | Total das Despesas Exceto Intra-Orçamentárias**

Função/Subfunção	Execução da Despesa											INSCRITAS EM RESTOS A PAGAR NÃO PROCESSADOS (f)
	DOTAÇÃO INICIAL	DOTAÇÃO ATUALIZADA (e)	DESPESAS EMPENHADAS NO BIMESTRE	DESPESAS EMPENHADAS ATÉ O BIMESTRE (d)	% (d/total d)	SALDO (c) = DESPESAS LIQUIDADAS NO BIMESTRE (a+b)	DESPESAS LIQUIDADAS ATÉ O BIMESTRE (d)	DESPESAS LIQUIDADAS ATÉ O BIMESTRE (d)	% (d/total d)	SALDO (e) = (a+d)		
Legislativa	230.252.705,00	257.714.624,78	22.920.767,43	206.608.590,57	89,24	51.105.034,21	38.921.327,27	178.001.241,32	99,12	79.713.383,46		
Ação Legislativa	2.700.000,00	2.700.000,00	371.863,72	2.284.506,21	1,10	415.493,79	385.346,85	2.189.393,14	1,22	510.606,86		
Controle Externo	2.700.000,00	2.700.000,00	371.863,72	2.284.506,21	1,10	415.493,79	385.346,85	2.189.393,14	1,22	510.606,86		
FU01 - Administração Geral												
FU01 - Demais Subfunções												
Judiciária	1.449.300,00	1.449.300,00	263.438,43	1.345.331,58	0,85	103.968,42	261.400,99	1.289.736,04	0,72	159.563,96		
Ação Judiciária												
Defesa do Interesse Público no Processo Judiciário												
FU02 - Administração Geral	1.449.300,00	1.449.300,00	263.438,43	1.345.331,58	0,85	103.968,42	261.400,99	1.289.736,04	0,72	159.563,96		
FU02 - Demais Subfunções												
Essencial à Justiça												
Defesa da Ordem Jurídica												
Representação Judicial e Extrajudicial												
FU03 - Administração Geral												
FU03 - Demais Subfunções												
Administração	15.716.500,00	18.044.100,00	2.260.087,17	16.746.589,91	8,04	1.297.510,09	3.156.171,04	14.617.825,80	8,14	3.426.274,20		
Planejamento e Orçamento	632.600,00	799.600,00	96.228,83	737.761,34	0,35	61.838,66	79.685,33	720.587,84	0,40	79.012,16		
FU04 - Administração Geral	10.186.400,00	11.082.000,00	1.103.731,56	10.501.915,97	5,94	580.064,03	1.889.767,70	8.807.536,92	4,90	2.274.463,08		
Administração Financeira	900.700,00	937.700,00	128.937,06	893.875,05	0,43	43.824,95	193.901,73	854.324,15	0,46	103.375,95		
Controle Interno	1.292.500,00	1.235.500,00	162.432,53	872.469,20	0,42	363.030,80	172.822,97	841.233,54	0,47	394.266,46		
Normalização e Fiscalização												
Tecnologia da Informação	662.700,00	790.700,00	95.594,85	770.898,31	0,37	19.801,69	133.795,83	705.996,69	0,39	84.703,31		
Ordenamento Territorial												
Formação de Recursos Humanos	764.800,00	1.170.800,00	324.282,47	1.110.781,35	0,53	60.018,65	350.980,64	903.049,90	0,50	267.750,10		
Administração de Receitas	1.286.400,00	1.971.400,00	312.096,60	1.916.623,03	0,87	154.576,97	299.525,57	1.765.797,64	0,88	205.602,36		
Administração de Concessões												
Comunicação Social												
FU04 - Demais Subfunções	20.400,00	56.400,00	36.781,27	42.065,66	0,02	14.334,34	35.691,27	39.299,12	0,02	17.100,88		
Defesa Nacional												
Defesa Aérea												
Defesa Naval												
Defesa Terrestre												
FU05 - Administração Geral												
FU05 - Demais Subfunções												
Segurança Pública	4.617.200,00	4.580.200,00	586.281,11	3.288.017,16	1,57	1.312.182,84	621.831,30	3.148.250,44	1,75	1.433.949,56		
Policimento	4.617.200,00	4.580.200,00	586.281,11	3.288.017,16	1,57	1.312.182,84	621.831,30	3.148.250,44	1,75	1.433.949,56		
Defesa Civil												
Informação e Inteligência												
FU06 - Administração Geral												
FU06 - Demais Subfunções												
Relações Exteriores												
Relações Diplomáticas												
Cooperação Internacional												
FU07 - Administração Geral												
FU07 - Demais Subfunções												
Assistência Social	9.891.530,00	9.425.220,92	639.315,57	7.597.344,54	3,65	1.827.876,38	1.412.436,29	6.337.218,04	3,53	3.086.002,89		
Assistência ao Idoso	954.000,00	1.377.921,04	1.200,00	1.166.954,40	0,56	210.966,64	217.310,00	955.844,40	0,53	422.076,64		
Assistência ao Prontador de Deficiência												
Assistência à Criança e ao Adolescente	492.500,00	492.500,00	49.670,41	278.489,32	0,13	214.010,68	53.108,73	271.100,96	0,15	221.399,04		
Assistência Comunitária	8.445.030,00	7.554.799,88	588.445,16	6.151.900,32	2,95	1.402.899,06	1.142.017,56	5.110.272,68	2,85	2.444.527,20		









**Relatório Resumido de Execução Orçamentária**  
**Prefeitura Municipal de Pedreira - SP (Poder Executivo)**  
**Orçamentos Fiscal e da Seguridade Social**  
**CNPJ:**  
**Exercício: 2022**  
**Período de referência: 5º bimestre**




Função/Subfunção - Intra	Execução da Despesa - Intra						INSCRITAS EM RESTOS A PAGAR NÃO PROCESSADOS (f)
	DOTAÇÃO INICIAL	DOTAÇÃO ATUALIZADA (a)	DESPESAS EMPENHADAS NO BIMESTRE	DESPESAS EMPENHADAS ATÉ O BIMESTRE (b)	% (b/III b)	SALDO (c) = DESPESAS LIQUIDADAS NO BIMESTRE (a-d)	
FU10 - Demais Subfunções							
Trabalho							
Proteção e Benefícios ao Trabalhador							
Relações de Trabalho							
Empregabilidade							
Fomento ao Trabalho							
FU11 - Administração Geral							
FU11 - Demais Subfunções							
Educação	216.000,00	32.400,00	32.400,00	32.400,00		32.400,00	
Ensino Fundamental	70.000,00	21.000,00	21.000,00	21.000,00		21.000,00	
Ensino Médio	5.000,00	5.000,00	5.000,00	5.000,00		5.000,00	
Ensino Profissional							
Ensino Superior	140.000,00	5.400,00	5.400,00	5.400,00		5.400,00	
Educação Infantil							
Educação de Jovens e Adultos							
Educação Especial	1.000,00	1.000,00	1.000,00	1.000,00		1.000,00	
Educação Básica							
FU12 - Administração Geral							
FU12 - Demais Subfunções							
Cultura	10.000,00	0,00	0,00	0,00		0,00	
Patrimônio Histórico Artístico e Arqueológico							
Difusão Cultural	10.000,00	0,00	0,00	0,00		0,00	
FU13 - Administração Geral							
FU13 - Demais Subfunções							
Direitos da Cidadania							
Custódia e Reintegração Social							
Direitos Individuais Coletivos e Difusos							
Assistência aos Povos Indígenas							
FU14 - Administração Geral							
FU14 - Demais Subfunções							
Urbanismo	42.000,00	16.700,00	16.700,00	16.700,00		16.700,00	
Infra-Estrutura Urbana	21.000,00	3.200,00	3.200,00	3.200,00		3.200,00	
Serviços Urbanos	21.000,00	13.500,00	13.500,00	13.500,00		13.500,00	
Transportes Coletivos Urbanos							
FU15 - Administração Geral							
FU15 - Demais Subfunções							
Habituação							
Habituação Rural							
Habituação Urbana							
FU16 - Administração Geral							
FU16 - Demais Subfunções							
Saneamento	1.800.000,00	1.590.000,00	235.422,85	1.200.374,82	0,58	389.625,18	0,67
Saneamento Básico Rural							
Saneamento Básico Urbano	1.800.000,00	1.590.000,00	235.422,85	1.200.374,82	0,58	389.625,18	0,67
FU17 - Administração Geral							
FU17 - Demais Subfunções							
Crédito Ambiental							
Preservação e Conservação Ambiental							
Controle Ambiental							
Recuperação de Áreas Degradadas							
Recursos Hídricos							
Meteorologia							
FU18 - Administração Geral							
FU18 - Demais Subfunções							
Óptica e Tecnologia							

**Relatório Resumido de Execução Orçamentária**  
**Prefeitura Municipal de Pedreira - SP (Poder Executivo)**  
**Orçamentos Fiscal e da Seguridade Social**  
**CNPJ:**  
**Exercício: 2022**  
**Período de referência: 5º bimestre**




Função/Subfunção - Intra	Execução da Despesa - Intra				INSCRITAS EM RESTOS A PAGAR NÃO PROCESSADOS (f)
	DOTAÇÃO INICIAL	DOTAÇÃO ATUALIZADA (e)	DESPESAS EMPENHADAS NO BIMESTRE	DESPESAS LIQUIDADAS NO BIMESTRE	
Desenvolvimento Científico					
Desenvolvimento Tecnológico e Engenharia					
Difusão do Conhecimento Científico e Tecnológico					
FU19 - Administração Geral					
FU19 - Demais Subfunções					
Agricultura	1.000,00	1.000,00			1.000,00
Abastecimento					
Extensão Rural	1.000,00	1.000,00			1.000,00
Irrigação					
Promoção da Produção Agropecuária					
Defesa Agropecuária					
FU20 - Administração Geral					
FU20 - Demais Subfunções					
Organização Agrária					
Reforma Agrária					
Colonização					
FU21 - Administração Geral					
FU21 - Demais Subfunções					
Indústria					
Promoção Industrial					
Produção Industrial					
Mineração					
Propriedade Industrial					
Normalização e Qualidade					
FU22 - Administração Geral					
FU22 - Demais Subfunções					
Comércio e Serviços	10.000,00	0,00			0,00
Promoção Comercial					
Comercialização					
Comércio Exterior					
Serviços Financeiros					
Turismo	10.000,00	0,00			0,00
FU23 - Administração Geral					
FU23 - Demais Subfunções					
Comunicações					
Comunicações Prestadas					
Telecomunicações					
FU24 - Administração Geral					
FU24 - Demais Subfunções					
Energia					
Conservação de Energia					
Energia Elétrica					
Combustíveis Minerais					
Biocombustíveis					
FU25 - Administração Geral					
FU25 - Demais Subfunções					
Transporte					
Transporte Aéreo					
Transporte Rodoviário					
Transporte Ferroviário					
Transporte Hidroviário					
Transportes Especiais					
FU26 - Administração Geral					
FU26 - Demais Subfunções					
Desporto e Lazer	70.000,00	0,00			0,00



 <p>Sistema de Informações Contábeis e Fiscais do Setor Público Brasileiro</p> <p>TESOURO NACIONAL</p>	<b>Relatório Resumido de Execução Orçamentária</b>
	<b>Prefeitura Municipal de Pedreira - SP (Poder Executivo)</b>
	<b>Orçamentos Fiscal e da Seguridade Social</b>
	<b>CNPJ:</b>
	<b>Exercício: 2022</b>
<b>Período de referência: 5º bimestre</b>	

**RREO-Anexo 02 | Tabela 2.0 - Demonstrativo da Execução das Despesas por Função/Subfunção**

Notas Explicativas	Valores
	31/10/2022
Notas Explicativas	-
Notas Explicativas	-





TESOURO NACIONAL

**Relatório Resumido de Execução Orçamentária**  
**Prefeitura Municipal de Pedreira - SP (Poder Executivo)**

**Orçamentos Fiscal e da Seguridade Social**


CNPJ:

Exercício: 2022

Período de referência: 5º bimestre

**RREO-Anexo 03 | Tabela 3.2 - Demonstrativo da Receita Corrente Líquida - Municípios**

Especificação	Evolução da Receita Corrente Líquida												PREVISÃO ATUALIZADA 2022	
	EVOLUÇÃO DA RECEITA REALIZADA NOS ÚLTIMOS 12 MESES													
	<MR-1>	<MR-10>	<MR>	<MR-5>	<MR-7>	<MR-8>	<MR-9>	<MR-4>	<MR-3>	<MR-2>	<MR-1>	<MR>		TOTAL (ÚLTIMOS 12 MESES)
RECEITAS CORRENTES (I)	17.409.634,80	21.379.189,51	21.811.950,55	20.933.539,77	20.639.954,21	17.368.327,52	21.686.459,89	20.897.579,34	20.424.781,64	18.743.189,78	18.560.146,22	17.379.300,37	235.041.053,40	228.455.955,00
Impostos, Taxas e Contribuições de Melhoria	3.410.735,25	4.218.422,93	3.552.240,00	7.199.952,89	4.110.851,90	3.198.577,84	4.161.276,26	3.326.365,37	3.343.526,63	4.162.696,93	3.416.844,04	3.736.533,74	47.239.983,78	52.595.900,00
IPTU	1.349.705,21	1.892.411,92	2.065.514,20	5.665.641,66	1.699.108,57	1.547.197,77	1.635.715,52	1.607.722,67	1.380.877,08	1.580.305,00	1.435.071,41	1.413.658,31	23.263.929,32	27.658.000,00
ISS	974.932,17	891.777,70	868.833,63	717.380,18	864.998,82	868.020,20	828.684,78	809.532,63	928.717,59	1.255.539,17	1.011.434,48	1.413.567,41	11.529.416,86	12.433.000,00
ITBI	212.289,17	289.524,60	292.075,71	272.933,35	203.275,53	207.377,99	520.402,84	189.424,05	320.288,56	195.550,19	231.947,49	187.407,81	3.122.471,29	2.482.000,00
IRRF	250.292,06	661.002,76	81.699,65	247.119,55	510.527,57	306.100,41	411.165,99	424.279,39	381.023,38	452.607,58	452.573,29	289.332,92	4.602.436,14	3.518.000,00
Outras Impostos, Taxas e Contribuições de Melhoria	623.626,64	383.705,95	229.116,81	296.879,59	862.941,41	280.881,47	764.287,13	295.650,09	289.384,01	750.239,19	285.783,10	269.332,92	5.311.726,07	6.414.800,00
Contribuições	247.061,81	244.882,58	263.769,08	244.409,10	230.188,00	272.091,08	261.472,90	252.313,72	216.038,55	207.807,83	211.425,83	204.475,17	2.855.735,65	2.899.700,00
Receita Patrimonial	183.537,69	201.412,58	181.592,32	235.088,63	306.469,52	254.434,13	330.084,59	354.188,90	1.113.024,84	-289.242,80	384.390,02	325.265,54	3.590.766,76	648.800,00
Rendimentos de Aplicação Financeira	138.566,87	168.862,43	171.770,29	207.739,27	286.271,21	249.703,98	315.394,44	318.915,02	1.086.120,42	-318.793,94	354.649,49	315.902,79	3.319.002,45	423.800,00
Outras Receitas Patrimoniais	44.970,82	14.720,15	9.732,03	27.350,36	18.198,31	14.730,15	35.973,28	22.984,22	29.540,54	29.540,54	29.540,54	9.983,76	271.764,31	225.000,00
Receita Agropecuária														
Receita Industrial														
Receita de Serviços	1.812.552,69	1.793.877,80	1.667.465,66	1.562.933,82	1.835.909,26	1.879.362,56	1.902.688,88	1.836.072,20	1.836.202,44	1.915.113,32	1.754.357,41	1.876.005,35	21.672.861,49	21.533.300,00
Transferências Correntes	11.497.669,34	14.628.983,19	15.961.739,89	11.626.433,89	14.067.405,08	11.698.973,30	14.913.383,85	15.028.169,44	13.769.152,80	12.675.979,37	10.619.822,73	11.127.797,41	157.814.488,89	149.710.050,00
Outras Transferências Correntes	3.459.796,86	5.150.932,29	3.570.950,59	4.984.243,39	3.027.650,56	3.981.725,91	3.984.372,84	3.728.064,80	5.017.767,56	3.845.679,66	3.357.618,05	3.194.659,99	46.896.713,30	44.799.000,00
Cota-Parte do FPM	3.900.161,22	3.190.727,09	3.369.089,14	2.293.506,81	4.497.175,11	3.318.447,54	4.121.411,99	3.038.114,08	3.517.897,96	4.164.711,05	3.108.789,15	3.314.625,75	41.834.638,91	39.202.000,00
Cota-Parte do IPVA	250.929,47	318.046,82	4.159.812,43	1.161.148,11	1.669.455,14	902.049,41	901.117,59	641.023,97	343.254,47	383.524,81	373.084,16	359.880,32	10.863.026,20	11.113.000,00
Cota-Parte do ITR	698,51	271,17	47,47	5.247,95	950,94	15,85	124,38	11.789,15	-10.913,26	4.295,37	5.897,31	14.375,00	32.165,94	12.000,00
Transferências da LC nº 87/1996														
Transferências da LC nº 87/1999	23.877,20	21.892,65	29.915,93	21.407,84	25.513,12	16.175,02	7.888,05	31.577,15	14.161,74	21.419,48	22.981,72	260.154,11	388.000,00	
Transferências do FUNDEB	2.572.810,81	2.216.894,60	2.799.016,07	1.759.629,32	2.839.641,09	2.441.172,49	2.657.609,91	1.983.339,15	2.126.888,62	2.513.118,47	1.900.263,46	2.158.175,08	27.646.719,27	28.652.000,00
Outras Transferências Correntes	1.289.625,27	3.928.701,57	2.033.267,26	1.407.259,47	2.612.672,03	1.730.048,98	3.322.632,12	5.639.490,54	1.950.518,47	1.652.891,12	2.063.299,55	30.479.073,26	25.594.055,00	
Outras Receitas Correntes	69.078,02	93.730,43	184.234,60	64.721,44	86.130,45	63.868,61	117.543,31	68.869,71	146.836,78	70.975,13	173.306,19	109.221,16	1.277.416,83	1.138.000,00
DEDOÇÕES (II)	1.527.046,85	1.424.392,13	2.225.891,08	1.693.109,61	1.723.018,40	1.565.193,37	1.804.796,26	1.487.268,53	1.415.625,63	1.642.468,50	1.307.884,78	1.381.495,88	19.198.337,82	18.422.800,00
Conto do Servidor para o Plano de Previdência														
Compensações Financeiras entre Regimes Previdenciários														
Rendimentos de Aplicações de Recursos Previdenciários														
Delegação de Receita para Formação do FUNDEB	1.527.046,85	1.424.392,13	2.225.891,08	1.693.109,61	1.723.018,40	1.565.193,37	1.804.796,26	1.487.268,53	1.415.625,63	1.642.468,50	1.307.884,78	1.381.495,88	19.198.337,82	18.422.800,00
RECEITA CORRENTE LÍQUIDA (III) = (I) - (II)	15.722.588,15	19.954.797,38	19.586.059,47	19.240.430,16	18.913.935,81	15.803.177,15	19.881.673,43	19.390.310,81	19.008.956,01	17.100.721,28	15.252.261,44	15.997.804,49	215.842.715,58	210.032.705,00
(-) Transferências obrigatórias da União relativas às emendas individuais (art. 166-A, § 1º, da CF) (IV)													450.000,00	
RECEITA CORRENTE LÍQUIDA AJUSTADA PARA CÁLCULOS LIMITES DE ENDOVIMENDAMENTO (V) = (III) - (IV)	15.722.588,15	19.954.797,38	19.586.059,47	19.240.430,16	18.913.935,81	15.803.177,15	19.881.673,43	19.390.310,81	19.008.956,01	17.100.721,28	15.252.261,44	15.997.804,49	215.392.715,58	210.032.705,00
(-) Transferências obrigatórias da União relativas às emendas de bancada (art. 166, § 16, da CF) (VI)													0,00	
RECEITA CORRENTE LÍQUIDA AJUSTADA PARA CÁLCULOS LIMITES DA DESPESA COM PESSOAL (VII) = (V) - (VI)	15.722.588,15	19.954.797,38	19.586.059,47	19.240.430,16	18.913.935,81	15.803.177,15	19.881.673,43	19.390.310,81	19.008.956,01	17.100.721,28	15.252.261,44	15.997.804,49	215.392.715,58	210.032.705,00

 <p>Sistema de Informações Contábeis e Fiscais do Setor Público Brasileiro TESOURO NACIONAL</p>	<b>Relatório Resumido de Execução Orçamentária</b>
	<b>Prefeitura Municipal de Pedreira - SP (Poder Executivo)</b>
	<b>Orçamentos Fiscal e da Seguridade Social</b>
	<b>CNPJ:</b>
	<b>Exercício: 2022</b>
	<b>Período de referência: 5º bimestre</b>

**RREO-Anexo 03 | Tabela 3.2 - Demonstrativo da Receita Corrente Líquida - Municípios**

Notas Explicativas	Valores
	31/10/2022
Notas Explicativas	-
Notas Explicativas	-


**RREO-Anexo 04 | Tabela 4 - Demonstrativo das Receitas e Despesas Previdenciárias do RPPS**

Receitas Previdenciárias - RPPS - Fundo em Capitalização (Plano Previdenciário)	Execução da Receita	
	PREVISÃO ATUALIZADA (a)	RECEITAS REALIZADAS ATÉ O BIMESTRE (b)
<b>Receitas</b>	-	-
RECEITAS CORRENTES (I)		
Receita de Contribuições dos Segurados		
Ativo		
Inativo		
Pensionista		
Receita de Contribuições Patronais		
Ativo		
Inativo		
Pensionista		
Receita Patrimonial		
Receitas Imobiliárias		
Receitas de Valores Mobiliários		
Outras Receitas Patrimoniais		
Receita de Serviços		
Outras Receitas Correntes		
Compensação Financeira entre os Regimes		
Receita de Aportes Periódicos para Amortização de Déficit Atuarial do RPPS (II)		
Demais Receitas Correntes		
RECEITAS DE CAPITAL (III)		
Alienação de Bens, Direitos e Ativos		
Amortização de Empréstimos		
Outras Receitas de Capital		
<b>TOTAL DAS RECEITAS DO FUNDO EM CAPITALIZAÇÃO (IV) = (I + III - II)</b>		

 <p><b>siconfi</b> Sistema de Informações Contábeis e Fiscais do Setor Público Brasileiro</p> <p><b>TESOURO NACIONAL</b></p>	<b>Relatório Resumido de Execução Orçamentária</b>
	<b>Prefeitura Municipal de Pedreira - SP (Poder Executivo)</b>
	<b>Orçamentos Fiscal e da Seguridade Social</b>
	<b>CNPJ:</b>
	<b>Exercício: 2022</b>
	<b>Período de referência: 5º bimestre</b>

**RREO-Anexo 04 | Tabela 4 - Demonstrativo das Receitas e Despesas Previdenciárias do RPPS**

	Execução da Despesa				
	DOTAÇÃO ATUALIZADA (c)	DESPESAS EMPENHADAS ATÉ O BIMESTRE (d)	DESPESAS LIQUIDADAS ATÉ O BIMESTRE (e)	DESPESAS PAGAS ATÉ O BIMESTRE (f)	INSCRITAS EM RESTOS A PAGAR NÃO PROCESSADOS NO EXERCÍCIO (g)
Despesas Previdenciárias - RPPS - Fundo em Capitalização (Plano Previdenciário)	.	.	.	.	.
Despesas					
Benefícios					
Aposentadorias					
Pensões por Morte					
Outras Despesas Previdenciárias					
Compensação Financeira entre os Regimes					
Demais Despesas Previdenciárias					
<b>TOTAL DAS DESPESAS DO FUNDO EM CAPITALIZAÇÃO (V)</b>					
<b>RESULTADO PREVIDENCIÁRIO - FUNDO EM CAPITALIZAÇÃO (VI) = (IV - V)</b>					

 <p>Sistema de Informações Contábeis e Fiscais do Setor Público Brasileiro</p> <p>TESOURO NACIONAL</p>	<b>Relatório Resumido de Execução Orçamentária</b>
	<b>Prefeitura Municipal de Pedreira - SP (Poder Executivo)</b>
	<b>Orçamentos Fiscal e da Seguridade Social</b>
	<b>CNPJ:</b>
	<b>Exercício: 2022</b>
<b>Período de referência: 5º bimestre</b>	

**RREO-Anexo 04 | Tabela 4 - Demonstrativo das Receitas e Despesas Previdenciárias do RPPS**

Recursos RPPS Arrecadados em Exercícios Anteriores	Previsão Orçamentária
	PREVISÃO ORÇAMENTÁRIA
Recursos RPPS Arrecadados em Exercícios Anteriores	-
VALOR	

**RREO-Anexo 04 | Tabela 4 - Demonstrativo das Receitas e Despesas Previdenciárias do RPPS**

Reserva Orçamentária do RPPS	Previsão Orçamentária
	PREVISÃO ORÇAMENTÁRIA
Reserva Orçamentária do RPPS	-
VALOR	

**RREO-Anexo 04 | Tabela 4 - Demonstrativo das Receitas e Despesas Previdenciárias do RPPS**


Aportes de Recursos para o Fundo em Capitalização do RPPS	Aportes de Recursos
	APORTES REALIZADOS
Aportes de Recursos para o Fundo em Capitalização do RPPS	-
Plano de Amortização - Contribuição Patronal Suplementar	
Plano de Amortização - Aporte Periódico de Valores Predefinidos	
Outros Aportes para o RPPS	
Recursos para Cobertura de Déficit Financeiro	

**RREO-Anexo 04 | Tabela 4 - Demonstrativo das Receitas e Despesas Previdenciárias do RPPS**

Bens e Direitos do RPPS ( Fundo em Capitalização)	Período de Referência
	SALDO ATUAL
Bens e Direitos do RPPS ( Fundo em Capitalização)	-
Caixa e Equivalentes de Caixa	
Investimentos e Aplicações	
Outros Bens e Direitos	


**RREO-Anexo 04 | Tabela 4 - Demonstrativo das Receitas e Despesas Previdenciárias do RPPS**

Receitas Previdenciárias - RPPS - Fundo em Repartição (Plano Financeiro)	Execução da Receita	
	PREVISÃO ATUALIZADA (a)	RECEITAS REALIZADAS ATÉ O BIMESTRE (b)
<b>Receitas</b>	-	-
RECEITAS CORRENTES (VII)		
Receita de Contribuições dos Segurados		
Ativo		
Inativo		
Pensionista		
Receita de Contribuições Patronais		
Ativo		
Inativo		
Pensionista		
Receita Patrimonial		
Receitas Imobiliárias		
Receitas de Valores Mobiliários		
Outras Receitas Patrimoniais		
Receita de Serviços		
Outras Receitas Correntes		
Compensação Financeira entre os Regimes		
Demais Receitas Correntes		
RECEITAS DE CAPITAL (VIII)		
Alienação de Bens, Direitos e Ativos		
Amortização de Empréstimos		
Outras Receitas de Capital		
TOTAL DAS RECEITAS DO FUNDO EM REPARTIÇÃO (IX) = (VII + VIII)		

 <p><b>siconfi</b> Sistema de Informações Contábeis e Fiscais do Setor Público Brasileiro</p> <p><b>TESOURO NACIONAL</b></p>	<b>Relatório Resumido de Execução Orçamentária</b>
	<b>Prefeitura Municipal de Pedreira - SP (Poder Executivo)</b>
	<b>Orçamentos Fiscal e da Seguridade Social</b>
	<b>CNPJ:</b>
	<b>Exercício: 2022</b>
<b>Período de referência: 5º bimestre</b>	

**RREO-Anexo 04 | Tabela 4 - Demonstrativo das Receitas e Despesas Previdenciárias do RPPS**

	Execução da Despesa			
	DOTAÇÃO ATUALIZADA (c)	DESpesas EMPENHADAS ATÉ O BIMESTRE (d)	DESpesas LIQUIDADAS ATÉ O BIMESTRE (e)	DESpesas PAGAS ATÉ O BIMESTRE (f)
Despesas Previdenciárias - RPPS - Fundo em Repartição (Plano Financeiro)				
Despesas	.	.	.	.
Benefícios				
Aposentadorias				
Pensões por Morte				
Outras Despesas Previdenciárias				
Compensação Financeira entre os Regimes				
Demais Despesas Previdenciárias				
<b>TOTAL DAS DESPESAS DO FUNDO EM REPARTIÇÃO (X)</b>				
<b>RESULTADO PREVIDENCIÁRIO - FUNDO EM REPARTIÇÃO (XI) = (IX - X)</b>				

 <p>Sistema de Informações Contábeis e Fiscais do Setor Público Brasileiro</p> <p>TESOURO NACIONAL</p>	<b>Relatório Resumido de Execução Orçamentária</b>
	<b>Prefeitura Municipal de Pedreira - SP (Poder Executivo)</b>
	<b>Orçamentos Fiscal e da Seguridade Social</b>
	<b>CNPJ:</b>
	<b>Exercício: 2022</b>
	<b>Período de referência: 5º bimestre</b>

**RREO-Anexo 04 | Tabela 4 - Demonstrativo das Receitas e Despesas Previdenciárias do RPPS**

Aportes de Recursos para o Fundo em Repartição do RPPS	Aportes de Recursos
	APORTES REALIZADOS
<b>Aportes de Recursos para o Fundo em Repartição do RPPS</b>	-
Recursos para Cobertura de Insuficiências Financeiras	
Recursos para Formação de Reserva	

**RREO-Anexo 04 | Tabela 4 - Demonstrativo das Receitas e Despesas Previdenciárias do RPPS**

Bens e Direitos do RPPS ( Fundo em Repartição)	Período de Referência
	SALDO ATUAL
<b>Bens e Direitos do RPPS ( Fundo em Repartição)</b>	-
Caixa e Equivalentes de Caixa	
Investimentos e Aplicações	
Outros Bens e Direitos	


**RREO-Anexo 04 | Tabela 4 - Demonstrativo das Receitas e Despesas Previdenciárias do RPPS**

Receitas da Administração - RPPS	Execução da Receita	
	PREVISÃO ATUALIZADA (a)	RECEITAS REALIZADAS ATÉ O BIMESTRE (b)
<b>Receitas da Administração - RPPS</b>	-	-
RECEITAS CORRENTES		
TOTAL DAS RECEITAS DA ADMINISTRAÇÃO RPPS - (XII)		

 <p><b>siconfi</b> Sistema de Informações Contábeis e Fiscais do Setor Público Brasileiro</p> <p><b>TESOURO NACIONAL</b></p>	<b>Relatório Resumido de Execução Orçamentária</b>
	<b>Prefeitura Municipal de Pedreira - SP (Poder Executivo)</b>
	<b>Orçamentos Fiscal e da Seguridade Social</b>
	<b>CNPJ:</b>
	<b>Exercício: 2022</b>
	<b>Período de referência: 5º bimestre</b>

**RREO-Anexo 04 | Tabela 4 - Demonstrativo das Receitas e Despesas Previdenciárias do RPPS**

	DOTAÇÃO ATUALIZADA (c)	Execução da Despesa			
		DESPESAS EMPENHADAS ATÉ O BIMESTRE (d)	DESPESAS LIQUIDADAS ATÉ O BIMESTRE (e)	DESPESAS PAGAS ATÉ O BIMESTRE (f)	INSCRITAS EM RESTOS A PAGAR NÃO PROCESSADOS NO EXERCÍCIO (g)
<b>Despesas da Administração - RPPS</b>					
DESPESAS CORRENTES (XIII)	.	.	.	.	.
Pessoal e Encargos Sociais					
Demais Despesas Correntes					
DESPESAS DE CAPITAL (XIV)					
TOTAL DAS DESPESAS DA ADMINISTRAÇÃO RPPS (XV) = (XIII + XIV)					
RESULTADO DA ADMINISTRAÇÃO RPPS (XVI) = (XII - XV)					

 <p>Sistema de Informações Contábeis e Fiscais do Setor Público Brasileiro</p> <p><b>TESOURO NACIONAL</b></p>	<b>Relatório Resumido de Execução Orçamentária</b>
	<b>Prefeitura Municipal de Pedreira - SP (Poder Executivo)</b>
	<b>Orçamentos Fiscal e da Seguridade Social</b>
	<b>CNPJ:</b>
	<b>Exercício: 2022</b>
<b>Período de referência: 5º bimestre</b>	

**RREO-Anexo 04 | Tabela 4 - Demonstrativo das Receitas e Despesas Previdenciárias do RPPS**

Bens e Direitos - Administração do RPPS	Período de Referência
	SALDO ATUAL
<b>Bens e Direitos - Administração do RPPS</b>	-
Caixa e Equivalentes de Caixa	
Investimentos e Aplicações	
Outros Bens e Direitos	


**RREO-Anexo 04 | Tabela 4 - Demonstrativo das Receitas e Despesas Previdenciárias do RPPS**

Receitas Previdenciárias (Benefícios Mantidos Pelo Tesouro)	Execução da Receita	
	PREVISÃO ATUALIZADA (a)	RECEITAS REALIZADAS ATÉ O BIMESTRE (b)
<b>Receitas Previdenciárias (Benefícios Mantidos Pelo Tesouro)</b>	-	-
Contribuições dos Servidores		
Demais Receitas Previdenciárias		
<b>TOTAL DAS RECEITAS (BENEFÍCIOS MANTIDOS PELO TESOIRO) (XVII)</b>		

 <p><b>siconfi</b> Sistema de Informações Contábeis e Fiscais do Setor Público Brasileiro</p> <p><b>TESOURO NACIONAL</b></p>	<b>Relatório Resumido de Execução Orçamentária</b>
	<b>Prefeitura Municipal de Pedreira - SP (Poder Executivo)</b>
	<b>Orçamentos Fiscal e da Seguridade Social</b>
	<b>CNPJ:</b>
	<b>Exercício: 2022</b>
<b>Período de referência: 5º bimestre</b>	

**RREO-Anexo 04 | Tabela 4 - Demonstrativo das Receitas e Despesas Previdenciárias do RPPS**

	Execução da Despesa				
	DOTAÇÃO ATUALIZADA (c)	DESPESAS EMPENHADAS ATÉ O BIMESTRE (d)	DESPESAS LIQUIDADAS ATÉ O BIMESTRE (e)	DESPESAS PAGAS ATÉ O BIMESTRE (f)	INSCRITAS EM RESTOS A PAGAR NÃO PROCESSADOS NO EXERCÍCIO (g)
Despesas Previdenciárias (Benefícios Mantidos Pelo Tesouro)					
Despesas Previdenciárias (Benefícios Mantidos Pelo Tesouro)	.	.	.	.	.
Aposentadorias					
Pensões					
Outras Despesas Previdenciárias					
TOTAL DAS DESPESAS (BENEFÍCIOS MANTIDOS PELO TESOURO) (XVIII)					
RESULTADO DOS BENEFÍCIOS MANTIDOS PELO TESOURO (XX) = (XVII - XVIII)					

 <p>Sistema de Informações Contábeis e Fiscais do Setor Público Brasileiro</p> <p>TESOURO NACIONAL</p>	<b>Relatório Resumido de Execução Orçamentária</b>
	<b>Prefeitura Municipal de Pedreira - SP (Poder Executivo)</b>
	<b>Orçamentos Fiscal e da Seguridade Social</b>
	<b>CNPJ:</b>
	<b>Exercício: 2022</b>
	<b>Período de referência: 5º bimestre</b>

**RREO-Anexo 04 | Tabela 4 - Demonstrativo das Receitas e Despesas Previdenciárias do RPPS**

Notas Explicativas	Valores
	31/10/2022
Notas Explicativas	-
Notas Explicativas	-


**RREO-Anexo 06 | Tabela 6.3 - Demonstrativo dos Resultados Primário e Nominal - Municípios**

Cálculo Acima da Linha - Receitas Primárias	Receita Orçamentária	
	PREVISÃO ATUALIZADA	Até o Bimestre / 2022 RECEITAS REALIZADAS (a)
<b>Cálculo Acima da Linha - Receitas Primárias</b>	-	-
RECEITAS CORRENTES (I)	210.032.705,00	180.165.330,05
Impostos, Taxas e Contribuições de Melhoria	52.505.800,00	40.200.825,60
IPTU	27.658.000,00	20.021.812,19
ISS	12.433.000,00	9.562.709,09
ITBI	2.482.000,00	2.620.657,52
IRRF	3.518.000,00	3.691.151,32
Outros Impostos, Taxas e Contribuições de Melhoria	6.414.800,00	4.304.495,48
Contribuições	2.899.700,00	2.363.991,26
Receita Patrimonial	648.600,00	3.205.816,49
Aplicações Financeiras (II)	423.600,00	2.993.753,15
Outras Receitas Patrimoniais	225.000,00	212.063,34
Transferências Correntes	131.287.305,00	115.242.957,32
Cota-Parte do FPM	36.509.200,00	30.898.943,23
Cota-Parte do ICMS	31.361.600,00	27.794.999,02
Cota-Parte do IPVA	8.890.400,00	8.232.563,16
Cota-Parte do ITR	9.600,00	25.256,18
Transferências da LC 87/1996		
Transferências da LC nº 61/1989	270.400,00	171.435,45
Transferências do FUNDEB	28.652.000,00	22.859.013,86
Outras Transferências Correntes	25.594.105,00	25.260.746,42
Demais Receitas Correntes	22.691.300,00	19.151.739,38
Outras Receitas Financeiras (III)	47.000,00	
Receitas Correntes Restantes	22.644.300,00	19.151.739,38
RECEITAS PRIMÁRIAS CORRENTES (IV) = (I - II - III)	209.562.105,00	177.171.576,90
RECEITAS DE CAPITAL (V)	21.050.000,00	6.984.450,25
Operações de Crédito (VI)	4.490.000,00	3.091.108,18
Amortização de Empréstimos (VII)		
Alienação de Bens	3.000.000,00	
Receitas de Alienação de Investimentos Temporários (VIII)		
Receitas de Alienação de Investimentos Permanentes (IX)		
Outras Alienações de Bens	3.000.000,00	
Transferências de Capital	13.560.000,00	3.893.342,07
Convênios	13.560.000,00	2.963.637,15
Outras Transferências de Capital		929.704,92
Outras Receitas de Capital		
Outras Receitas de Capital Não Primárias (X)		
Outras Receitas de Capital Primárias		
RECEITAS PRIMÁRIAS DE CAPITAL (XI) = (V - VI - VII - VIII - IX - X)	16.560.000,00	3.893.342,07
RECEITA PRIMÁRIA TOTAL (XII) = (IV + XI)	226.122.105,00	181.064.918,97

 <p>Sistema de Informações Contábeis e Fiscais do Setor Público Brasileiro</p> <p><b>TESOURO NACIONAL</b></p>	<b>Relatório Resumido de Execução Orçamentária</b>
	<b>Prefeitura Municipal de Pedreira - SP (Poder Executivo)</b>
	<b>Orçamentos Fiscal e da Seguridade Social</b>
	<b>CNPJ:</b>
	<b>Exercício: 2022</b>
<b>Período de referência: 5º bimestre</b>	

**RREO-Anexo 06 | Tabela 6.3 - Demonstrativo dos Resultados Primário e Nominal - Municípios**

Cálculo Acima da Linha - Despesas Primárias	Despesa Orçamentária						
	DOTAÇÃO ATUALIZADA	Até o Bimestre / 2022				RESTOS A PAGAR NÃO PROCESSADOS	
		DESPESAS EMPENHADAS	DESPESAS LIQUIDADAS	DESPESAS PAGAS (a)	RESTOS A PAGAR PROCESSADOS PAGOS (b)	LIQUIDADOS	PAGOS (c)
<b>Cálculo Acima da Linha - Despesas Primárias</b>							
DESPESAS CORRENTES (XIII)	211.023.251,36	182.026.499,71	158.018.726,58	148.221.416,03	4.117.897,29	942.130,77	
Pessoal e Encargos Sociais	84.712.230,76	69.681.367,87	69.362.475,55	62.804.463,41	928.227,30		
Juros e Encargos da Dívida (XIV)	762.600,00	750.790,85	735.841,51	735.841,51			
Outras Despesas Correntes	125.546.420,60	111.594.340,99	87.920.409,52	84.681.081,11	3.189.669,99	942.130,77	
DESPESAS PRIMÁRIAS CORRENTES (XV) = (XIII - XIV)	210.260.651,36	181.275.708,86	157.282.885,07	147.485.574,52	4.117.897,29	942.130,77	
DESPESAS DE CAPITAL (XVI)	46.690.973,42	24.582.090,86	19.982.514,74	18.799.111,83	806.521,87	1.383.381,76	
Investimentos	39.099.573,42	18.951.390,49	14.789.945,28	13.606.542,37	806.521,87	1.383.381,76	
Inversões Financeiras							
Concessão de Empréstimos e Financiamentos (XVII)							
Aquisição de Título de Capital já Integralizado (XVIII)							
Aquisição de Título de Crédito (XIX)							
Demais Inversões Financeiras							
Amortização de Dívida (XX)	7.591.400,00	5.630.700,37	5.192.569,46	5.192.569,46			
DESPESAS PRIMÁRIAS DE CAPITAL (XXI) = (XVI - XVII - XVIII - XIX - XX)	39.099.573,42	18.951.390,49	14.789.945,28	13.606.542,37	806.521,87	1.383.381,76	
RESERVA DE CONTINGÊNCIA (XXII)	400,00						
DESPESA PRIMÁRIA TOTAL (XXIII) = (XV + XXI + XXII)	249.360.624,78	200.227.099,35	172.072.830,35	161.092.116,89	4.924.419,16	2.325.512,53	

 <p>Sistema de Informações Contábeis e Fiscais do Setor Público Brasileiro</p> <p>TESOURO NACIONAL</p>	<b>Relatório Resumido de Execução Orçamentária</b>
	<b>Prefeitura Municipal de Pedreira - SP (Poder Executivo)</b>
	<b>Orçamentos Fiscal e da Seguridade Social</b>
	<b>CNPJ:</b>
	<b>Exercício: 2022</b>
	<b>Período de referência: 5º bimestre</b>

## RREO-Anexo 06 | Tabela 6.3 - Demonstrativo dos Resultados Primário e Nominal - Municípios

Resultado Primário - Acima da Linha	Até o Bimestre / 2022
	VALOR
<b>Resultado Primário - Acima da Linha</b>	-
RESULTADO PRIMÁRIO - Acima da Linha (XXIV) = (XIIa - (XXIIIa + XXIIIb + XXIIIc))	12.722.870,39

## RREO-Anexo 06 | Tabela 6.3 - Demonstrativo dos Resultados Primário e Nominal - Municípios

Meta Fiscal para o Resultado Primário	Meta Fixada na LDO
	VALOR CORRENTE
<b>Meta Fiscal para o Resultado Primário</b>	-
Meta fixada no Anexo de Metas Fiscais da LDO para o exercício de referência	-7.278.212,57

## RREO-Anexo 06 | Tabela 6.3 - Demonstrativo dos Resultados Primário e Nominal - Municípios

Juros Nominais	Até o Bimestre 2022
	VALOR
<b>Juros Nominais</b>	-
Juros, Encargos e Variações Monetárias Ativos (XXV)	2.993.575,33
Juros, Encargos e Variações Monetárias Passivos (XXVI)	641.422,62

## RREO-Anexo 06 | Tabela 6.3 - Demonstrativo dos Resultados Primário e Nominal - Municípios

Resultado Nominal - Acima da Linha	Até o Bimestre / 2022
	VALOR
<b>Resultado Nominal - Acima da Linha</b>	-
RESULTADO NOMINAL - Acima da Linha (XXVII) = XXIV + (XXV - XXVI)	15.075.023,10

## RREO-Anexo 06 | Tabela 6.3 - Demonstrativo dos Resultados Primário e Nominal - Municípios

Meta Fiscal para o Resultado Nominal	Meta Fixada na LDO
	VALOR CORRENTE
<b>Meta Fiscal para o Resultado Nominal</b>	-
Meta fixada no Anexo de Metas Fiscais da LDO para o exercício de referência	-7.278.212,57

## RREO-Anexo 06 | Tabela 6.3 - Demonstrativo dos Resultados Primário e Nominal - Municípios


Cálculo Abaixo da Linha - Resultado Nominal	Saldo	
	Em 31/12/2021 (a)	Até o Bimestre 2022 (b)
<b>Cálculo Abaixo da Linha - Resultado Nominal</b>	-	-
DÍVIDA CONSOLIDADA (XXVIII)	53.501.184,95	56.800.865,37
DEDUÇÕES (XXIX)	21.876.603,62	37.915.566,37
Disponibilidade de Caixa	20.630.922,62	36.669.885,37
Disponibilidade de Caixa Bruta	29.318.806,74	40.179.556,50
(-) Restos a Pagar Processados (XXX)	8.687.884,12	3.509.671,13
(-) Depósitos Restituíveis e Valores Vinculados	0,00	0,00
Demais Haveres Financeiros	1.245.681,00	1.245.681,00
DÍVIDA CONSOLIDADA LÍQUIDA (XXXI) = (XXVIII - XXIX)	31.624.581,33	18.885.299,00

## RREO-Anexo 06 | Tabela 6.3 - Demonstrativo dos Resultados Primário e Nominal - Municípios

Resultado Nominal - Abaixo da Linha	Até o Bimestre
	VALOR
<b>Resultado Nominal - Abaixo da Linha</b>	-
RESULTADO NOMINAL - Abaixo da Linha (XXXII) = (XXXIa - XXXIb)	12.739.282,33

## RREO-Anexo 06 | Tabela 6.3 - Demonstrativo dos Resultados Primário e Nominal - Municípios

Ajuste Metodológico	Até o Bimestre 2022
	VALOR
<b>Ajuste Metodológico</b>	-
VARIAÇÃO SALDO RPP = (XXXIII) = (XXXa - XXXb)	5.178.212,99
RECEITA DE ALIENAÇÃO DE INVESTIMENTOS PERMANENTES (IX)	
PASSIVOS RECONHECIDOS NA DC (XXXIV)	
VARIAÇÃO CAMBIAL (XXXV)	
PAGAMENTO DE PRECATÓRIOS INTEGRANTES DA DC (XXXVI)	
AJUSTES RELATIVOS AO RPPS (XXXVII)	
OUTROS AJUSTES (XXXVIII)	
RESULTADO NOMINAL AJUSTADO - Abaixo da Linha (XXXIX) = (XXXII - XXXIII - IX + XXXIV + XXXV - XXXVI + XXXVII + XXXVIII)	7.561.069,34

 <p>Sistema de Informações Contábeis e Fiscais do Setor Público Brasileiro</p> <p>TESOURO NACIONAL</p>	<b>Relatório Resumido de Execução Orçamentária</b>
	<b>Prefeitura Municipal de Pedreira - SP (Poder Executivo)</b>
	<b>Orçamentos Fiscal e da Seguridade Social</b>
	<b>CNPJ:</b>
	<b>Exercício: 2022</b>
	<b>Período de referência: 5º bimestre</b>

**RREO-Anexo 06 | Tabela 6.3 - Demonstrativo dos Resultados Primário e Nominal - Municípios**

Resultado Primário - Abaixo da Linha	Até o Bimestre
	VALOR
<b>Resultado Primário - Abaixo da Linha</b>	-
RESULTADO PRIMÁRIO - Abaixo da Linha (XL) = XXXIX - (XXV - XXVI)	5.208.916,63


**RREO-Anexo 06 | Tabela 6.3 - Demonstrativo dos Resultados Primário e Nominal - Municípios**

Informações Adicionais	PREVISÃO ORÇAMENTÁRIA
	PREVISÃO ORÇAMENTÁRIA
<b>Informações Adicionais</b>	-
SALDO DE EXERCÍCIOS ANTERIORES	8.685.852,84
Recursos Arrecadados em Exercícios Anteriores - RPPS	
Superávit Financeiro Utilizado para Abertura e Reabertura de Créditos Adicionais	8.685.852,84
RESERVA ORÇAMENTÁRIA DO RPPS	

**RREO-Anexo 06 | Tabela 6.3 - Demonstrativo dos Resultados Primário e Nominal - Municípios**

Notas Explicativas	Valores
	31/10/2022
<b>Notas Explicativas</b>	-
Notas Explicativas	



 <p>Sistema de Informações Contábeis e Fiscais do Setor Público Brasileiro</p> <p>TESOURO NACIONAL</p>	<b>Relatório Resumido de Execução Orçamentária</b>
	<b>Prefeitura Municipal de Pedreira - SP (Poder Executivo)</b>
	<b>Orçamentos Fiscal e da Seguridade Social</b>
	<b>CNPJ:</b>
	<b>Exercício: 2022</b>
	<b>Período de referência: 5º bimestre</b>


**RREO-Anexo 07 | Tabela 7.0 - Demonstrativo dos Restos à Pagar por Poder e Órgão - Municípios**

Notas Explicativas	Valores
	31/10/2022
Notas Explicativas	-
Notas Explicativas	-

**RREO-Anexo 13 | Tabela 13.0 - Demonstrativo das Parcerias Público-Privadas**

Impactos das Contratações de PPP	Especificação de PPP	
	SALDO TOTAL EM 31 DE DEZEMBRO DO EXERCÍCIO ANTERIOR	SALDO FINAL ATÉ O BIMESTRE
<b>Impactos das Contratações de PPP</b>	-	-
TOTAL DE ATIVOS		
Ativos Constituídos pela SPE		
TOTAL DE PASSIVOS		
Obrigações decorrentes de Ativos Constituídos pela SPE		
Provisões de PPP		
Outros Passivos		
<b>ATOS POTENCIAIS PASSIVOS</b>		
Obrigações Contratuais		
Riscos não Provisionados		
Garantias Concedidas		
Outros Passivos Contingentes		



 <p>Sistema de Informações Contábeis e Fiscais do Setor Público Brasileiro TESOURONACIONAL</p>	<b>Relatório Resumido de Execução Orçamentária</b>
	<b>Prefeitura Municipal de Pedreira - SP (Poder Executivo)</b>
	<b>Orçamentos Fiscal e da Seguridade Social</b>
	<b>CNPJ:</b>
	<b>Exercício: 2022</b>
	<b>Período de referência: 5º bimestre</b>

**RREO-Anexo 13 | Tabela 13.0 - Demonstrativo das Parcerias Público-Privadas**

Notas Explicativas	Valores
	31/10/2022
Notas Explicativas	-
Notas Explicativas	-

**RREO-Anexo 14 | Tabela 14.0 - Demonstrativo Simplificado do Relatório Resumido da Execução Orçamentária - Municípios**

Balanco Orçamentário	Valores
	Até o Bimestre
<b>Balanco Orçamentário</b>	-
RECEITAS	
Previsão Inicial	234.103.905,00
Previsão Atualizada	234.103.905,00
Receitas Realizadas	188.558.615,28
Déficit Orçamentário	
Saldos de Exercícios Anteriores (Utilizados para Créditos Adicionais)	8.685.852,84
DESPESAS	
Dotação Inicial	233.493.305,00
Dotação Atualizada	260.125.524,78
Despesas Empenhadas	208.193.094,62
Despesas Liquidadas	179.585.745,37
Despesas Pagas	168.429.362,83
Superávit Orçamentário	8.972.869,91

**RREO-Anexo 14 | Tabela 14.0 - Demonstrativo Simplificado do Relatório Resumido da Execução Orçamentária - Municípios**

Despesas por Função/Subfunção	Valores
	Até o Bimestre
<b>Despesas por Função/Subfunção</b>	-
Despesas Empenhadas	208.193.094,62
Despesas Liquidadas	179.585.745,37

**RREO-Anexo 14 | Tabela 14.0 - Demonstrativo Simplificado do Relatório Resumido da Execução Orçamentária - Municípios**

Receita Corrente Líquida - RCL	Valores
	Até o Bimestre
<b>Receita Corrente Líquida - RCL</b>	-
Receita Corrente Líquida	215.842.715,58
Receita Corrente Líquida Ajustada para Cálculo dos Limites de Endividamento	215.392.715,58
Receita Corrente Líquida Ajustada para Cálculo dos Limites da Despesa com Pessoal	215.392.715,58


**RREO-Anexo 14 | Tabela 14.0 - Demonstrativo Simplificado do Relatório Resumido da Execução Orçamentária - Municípios**

Receitas e Despesas do Regime Próprio de Previdência dos Servidores	Valores
	Até o Bimestre
<b>Receitas e Despesas do Regime Próprio de Previdência dos Servidores</b>	-
Fundo em Capitalização (PLANO PREVIDENCIÁRIO)	
Receitas Previdenciárias Realizadas	
Despesas Previdenciárias Empenhadas	
Despesas Previdenciárias Liquidadas	
Despesas Previdenciárias Pagas	
Resultado Previdenciário	
Fundo em Repartição (PLANO FINANCEIRO)	
Receitas Previdenciárias Realizadas	
Despesas Previdenciárias Empenhadas	
Despesas Previdenciárias Liquidadas	
Despesas Previdenciárias Pagas	
Resultado Previdenciário	

**RREO-Anexo 14 | Tabela 14.0 - Demonstrativo Simplificado do Relatório Resumido da Execução Orçamentária - Municípios**

Resultados Primário e Nominal	Verificação das Metas dos Resultados Nominal e Primário		
	Meta Fixada no Anexo de Metas Fiscais da LDO (a)	Resultado Apurado até o Bimestre (b)	% em Relação à Meta (b/a)
<b>Resultados Primário e Nominal</b>	-	-	-
Resultado Primário - Acima da Linha	-7.278.212,57	12.722.870,39	-1,75
Resultado Nominal - Acima da Linha	-7.278.212,57	15.075.023,10	-2,07

**RREO-Anexo 14 | Tabela 14.0 - Demonstrativo Simplificado do Relatório Resumido da Execução Orçamentária - Municípios**

 <p>Sistema de Informações Contábeis e Fiscais do Setor Público Brasileiro TESOURO NACIONAL</p>	<b>Relatório Resumido de Execução Orçamentária</b>
	<b>Prefeitura Municipal de Pedreira - SP (Poder Executivo)</b>
	<b>Orçamentos Fiscal e da Seguridade Social</b>
	<b>CNPJ:</b>
	<b>Exercício: 2022</b>
	<b>Período de referência: 5º bimestre</b>

Restos a Pagar por Poder e Ministério Público	Estágios dos Restos a Pagar			
	Inscrição	Cancelamento Até o Bimestre	Pagamento Até o Bimestre	Saldo a Pagar
<b>Restos a Pagar por Poder e Ministério Público</b>	-	-	-	-
RESTOS A PAGAR PROCESSADOS	8.687.884,12	295.310,01	4.924.419,16	3.468.154,95
Poder Executivo	8.687.884,12	295.310,01	4.924.419,16	3.468.154,95
Poder Legislativo	0,00	0,00	0,00	0,00
Poder Judiciário				
Ministério Público				
Defensoria Pública				
RESTOS A PAGAR NÃO PROCESSADOS	3.471.412,00	257.449,49	2.325.512,53	888.449,98
Poder Executivo	3.471.412,00	257.449,49	2.325.512,53	888.449,98
Poder Legislativo	0,00	0,00	0,00	0,00
Poder Judiciário				
Ministério Público				
Defensoria Pública				
<b>TOTAL</b>	<b>12.159.296,12</b>	<b>552.759,50</b>	<b>7.249.931,69</b>	<b>4.356.604,93</b>

## RREO-Anexo 14 | Tabela 14.0 - Demonstrativo Simplificado do Relatório Resumido da Execução Orçamentária - Municípios

Despesas com Manutenção e Desenvolvimento do Ensino	Apuração das Despesas com Ensino		
	Valor Apurado Até o Bimestre	Limites Constitucionais Anuais	
		% Mínimo a Aplicar no Exercício	% Aplicado Até o Bimestre
<b>Despesas com Manutenção e Desenvolvimento do Ensino</b>	-	-	-
Mínimo Anual de <18% / 25%> das Receitas de Impostos na Manutenção e Desenvolvimento do Ensino	29.223.191,00	25,00	24,48
Mínimo Anual de 70% do FUNDEB na Remuneração dos Profissionais da Educação Básica	19.063.964,01	70,00	83,16
Percentual de 50% da Complementação da União ao FUNDEB (VAAT) na Educação Infantil	0,00	50,00	0,00
Mínimo de 15% da Complementação da União ao FUNDEB (VAAT) em Despesas de Capital	0,00	15,00	0,00

## RREO-Anexo 14 | Tabela 14.0 - Demonstrativo Simplificado do Relatório Resumido da Execução Orçamentária - Municípios

Receitas de Operações de Crédito e Despesas de Capital	Apuração das Receitas de Operações de Crédito e Despesas de Capital	
	Valor Apurado no Exercício	Saldo Não Realizado
<b>Receitas de Operações de Crédito e Despesas de Capital</b>	-	-
Receitas de Operações de Crédito	3.091.108,18	1.398.891,82
Despesa de Capital Líquida	14.569.945,28	

## RREO-Anexo 14 | Tabela 14.0 - Demonstrativo Simplificado do Relatório Resumido da Execução Orçamentária - Municípios

Projeção Atuarial dos Regimes de Previdência	Exercício de Apuração			
	Exercício	10º Exercício	20º Exercício	35º Exercício
<b>Projeção Atuarial dos Regimes de Previdência</b>	-	-	-	-
Fundo em Capitalização (Plano Previdenciário)				
Receitas Previdenciárias				
Despesas Previdenciárias				
Resultado Previdenciário				
Fundo em Repartição (Plano Financeiro)				
Receitas Previdenciárias				
Despesas Previdenciárias				
Resultado Previdenciário				

## RREO-Anexo 14 | Tabela 14.0 - Demonstrativo Simplificado do Relatório Resumido da Execução Orçamentária - Municípios


Receita da Alienação de Ativos e Aplicação dos Recursos	Apuração da Receita da Alienação de Ativos e Aplicação dos Recursos	
	Valor Apurado no Exercício	Saldo a Realizar
<b>Receita da Alienação de Ativos e Aplicação dos Recursos</b>	-	-
Receitas da Alienação de Ativos	0,00	3.000.000,00
Aplicação dos Recursos da Alienação de Ativos		

## RREO-Anexo 14 | Tabela 14.0 - Demonstrativo Simplificado do Relatório Resumido da Execução Orçamentária - Municípios

Despesas com Ações e Serviços Públicos de Saúde	Apuração das Despesas com Saúde		
	Valor Apurado Até o Bimestre	Limites Constitucionais Anuais	
		% Mínimo a Aplicar no Exercício	% Aplicado Até o Bimestre
<b>Despesas com Ações e Serviços Públicos de Saúde</b>	-	-	-
Despesas com Ações e Serviços Públicos de Saúde Executadas com Recursos de Impostos	25.529.765,40	15,00	21,79

## RREO-Anexo 14 | Tabela 14.0 - Demonstrativo Simplificado do Relatório Resumido da Execução Orçamentária - Municípios


Despesas de Caráter Continuado Derivadas de PPP	Valor Realizado no Período	
	Valor Apurado no Exercício Corrente	
<b>Despesas de Caráter Continuado Derivadas de PPP</b>	-	

 <p>Sistema de Informações Contábeis e Fiscais do Setor Público Brasileiro</p> <p>TESOURO NACIONAL</p>	<b>Relatório Resumido de Execução Orçamentária</b>
	<b>Prefeitura Municipal de Pedreira - SP (Poder Executivo)</b>
	<b>Orçamentos Fiscal e da Seguridade Social</b>
	<b>CNPJ:</b>
	<b>Exercício: 2022</b>
<b>Período de referência: 5º bimestre</b>	

Despesas de Caráter Continuado Derivadas de PPP	Valor Realizado no Período
	Valor Apurado no Exercício Corrente
Total das Despesas Consideradas para o Limite / RCL (%)	

**RREO-Anexo 14 | Tabela 14.0 - Demonstrativo Simplificado do Relatório Resumido da Execução Orçamentária - Municípios**

Notas Explicativas	Valores
	31/10/2022
Notas Explicativas	-
Notas Explicativas	





SISTEMA DE INFORMAÇÕES  
SOBRE ORÇAMENTOS  
PÚBLICOS EM EDUCAÇÃO

Imprimir

**Tabela 8.2 - Demonstrativo das Receitas e Despesas com Manutenção e Desenvolvimento do Ensino - MDE - MUNICÍPIOS**

PEDREIRA - SP

Relatório Resumido da Execução Orçamentária

**Demonstrativo das Receitas e Despesas com Manutenção e Desenvolvimento do Ensino - MDE**

Orçamentos Fiscal e da Seguridade Social

Período de Referência: 5º Bimestre/2022

RREO - ANEXO 8 (LDB, art. 72)

R\$ 1,00

<b>RECEITA RESULTANTE DE IMPOSTOS (Arts. 212 e 212-A da Constituição Federal)</b>		
<b>RECEITA RESULTANTE DE IMPOSTOS</b>	<b>PREVISÃO ATUALIZADA (a)</b>	<b>RECEITAS REALIZADAS Até o Bimestre (b)</b>
<b>1- RECEITA DE IMPOSTOS</b>	<b>46.091.000,00</b>	<b>35.896.330,12</b>
1.1- Receita Resultante do Imposto sobre a Propriedade Predial e Territorial Urbana – IPTU	27.658.000,00	20.021.812,19
1.2- Receita Resultante do Imposto sobre Transmissão Inter Vivos – ITBI	2.482.000,00	2.620.657,52
1.3- Receita Resultante do Imposto sobre Serviços de Qualquer Natureza – ISS	12.433.000,00	9.562.709,09
1.4- Receita Resultante do Imposto de Renda Retido na Fonte – IRRF	3.518.000,00	3.691.151,32
<b>2- RECEITA DE TRANSFERÊNCIAS CONSTITUCIONAIS E LEGAIS</b>	<b>95.464.000,00</b>	<b>83.494.624,12</b>
2.1- Cota-Parte FPM	44.799.000,00	38.086.333,15
2.1.1- Parcela referente à CF, art. 159, I, alínea b	41.449.000,00	35.936.950,67
2.1.2- Parcela referente à CF, art. 159, I, alíneas d e e	3.350.000,00	2.149.382,48
2.2- Cota-Parte ICMS	39.202.000,00	34.743.748,60
2.3- Cota-Parte IPI-Exportação	338.000,00	214.294,26
2.4- Cota-Parte ITR	12.000,00	31.570,16
2.5- Cota-Parte IPVA	11.113.000,00	10.294.149,91
2.6- Cota-Parte IOF-Ouro	0,00	0,00
2.7- Compensações Financeiras Provenientes de Impostos e Transferências Constitucionais	0,00	124.528,04
<b>3- TOTAL DA RECEITA RESULTANTE DE IMPOSTOS (1 + 2)</b>	<b>141.555.000,00</b>	<b>119.390.954,24</b>
<b>4- TOTAL DESTINADO AO FUNDEB - 20% DE ((2.1.1) + (2.2) + (2.3) + (2.4) + (2.5) + (2.7))</b>	<b>18.422.800,00</b>	<b>16.246.899,04</b>
<b>5- VALOR MÍNIMO A SER APLICADO EM MDE ALÉM DO VALOR DESTINADO AO FUNDEB - 5% DE ((2.1.1) + (2.2) + (2.3) + (2.4) + (2.5) + (2.7)) + 25% DE ((1.1) + (1.2) + (1.3) + (1.4) + (2.1.2) + (2.6))</b>	<b>16.965.950,00</b>	<b>13.578.690,23</b>
<b>FUNDEB</b>		
<b>RECEITAS RECEBIDAS DO FUNDEB NO EXERCÍCIO</b>	<b>PREVISÃO ATUALIZADA (a)</b>	<b>RECEITAS REALIZADAS Até o Bimestre (b)</b>
<b>6- RECEITAS RECEBIDAS DO FUNDEB</b>	<b>28.686.000,00</b>	<b>22.924.089,68</b>
6.1- FUNDEB - Impostos e Transferências de Impostos	28.686.000,00	22.924.089,68
6.1.1- Principal	28.652.000,00	22.859.013,86
6.1.2- Rendimento de Aplicação Financeira	34.000,00	65.075,82
6.2- FUNDEB - Complementação da União - VAAF	0,00	0,00
6.2.1- Principal	0,00	0,00
6.2.2- Rendimento de Aplicação Financeira	0,00	0,00
6.3- FUNDEB - Complementação da União - VAAT	0,00	0,00
6.3.1- Principal	0,00	0,00
6.3.2- Rendimento de Aplicação Financeira	0,00	0,00
<b>7- RESULTADO LÍQUIDO DAS TRANSFERÊNCIAS DO FUNDEB (6.1.1 – 4)<sup>1</sup></b>	<b>10.229.200,00</b>	<b>6.612.114,82</b>
<b>RECURSOS RECEBIDOS EM EXERCÍCIOS ANTERIORES E NÃO UTILIZADOS (SUPERÁVIT)</b>	<b>VALOR</b>	
<b>8- TOTAL DOS RECURSOS DE SUPERÁVIT</b>		<b>245.618,95</b>
8.1- Superávit do Exercício Imediatamente Anterior		244.773,04

8.2- Superávit Residual de Outros Exercícios					845,91
<b>9- TOTAL DOS RECURSOS DO FUNDEB DISPONÍVEIS PARA UTILIZAÇÃO (6 +8)</b>					<b>23.169.708,63</b>
<b>DESPESAS COM RECURSOS DO FUNDEB (Por Área de Atuação)<sup>6</sup></b>	<b>DOTAÇÃO ATUALIZADA (c)</b>	<b>DESPESAS EMPENHADAS Até o Bimestre (d)</b>	<b>DESPESAS LIQUIDADAS Até o Bimestre (e)</b>	<b>DESPESAS PAGAS Até o Bimestre (f)</b>	<b>INSCRITAS EM RESTOS A PAGAR NÃO PROCESSADOS (g)</b>
<b>10- PROFISSIONAIS DA EDUCAÇÃO BÁSICA</b>	<b>22.017.200,00</b>	<b>19.063.964,01</b>	<b>19.063.964,01</b>	<b>17.599.435,48</b>	<b>0,00</b>
10.1- Educação Infantil	10.238.300,00	8.256.267,08	8.256.267,08	7.819.951,92	0,00
10.1.1- Creche	6.931.567,00	4.988.786,77	4.988.786,77	4.653.563,48	0,00
10.1.2- Pré-escola	3.306.733,00	3.267.480,31	3.267.480,31	3.166.388,44	0,00
10.2- Ensino Fundamental	11.778.900,00	10.807.696,93	10.807.696,93	9.779.483,56	0,00
<b>11- OUTRAS DESPESAS</b>	<b>6.734.418,95</b>	<b>3.518.654,81</b>	<b>3.448.770,15</b>	<b>3.405.022,10</b>	<b>69.884,66</b>
11.1- Educação Infantil	3.411.618,95	1.589.364,17	1.577.578,12	1.569.714,14	11.786,05
11.1.1- Creche	2.387.118,95	1.213.318,88	1.206.317,83	1.198.453,85	7.001,05
11.1.2- Pré-escola	1.024.500,00	376.045,29	371.260,29	371.260,29	4.785,00
11.2- Ensino Fundamental	3.322.800,00	1.929.290,64	1.871.192,03	1.835.307,96	58.098,61
<b>12- TOTAL DAS DESPESAS COM RECURSOS DO FUNDEB (10 + 11)</b>	<b>28.751.618,95</b>	<b>22.582.618,82</b>	<b>22.512.734,16</b>	<b>21.004.457,58</b>	<b>69.884,66</b>
<b>INDICADORES DO FUNDEB</b>					
<b>DESPESAS CUSTEADAS COM RECEITAS DO FUNDEB RECEBIDAS NO EXERCÍCIO</b>	<b>DESPESAS EMPENHADAS Até o Bimestre(d)</b>	<b>DESPESAS LIQUIDADAS Até o Bimestre(e)</b>	<b>DESPESAS PAGAS Até o Bimestre(f)</b>	<b>INSCRITAS EM RESTOS A PAGAR NÃO PROCESSADOS (g)</b>	<b>INSCRITAS EM RESTOS A PAGAR NÃO PROCESSADOS (SEM DISPONIBILIDADE DE CAIXA) (h)<sup>7</sup></b>
13- Total das Despesas do FUNDEB com Profissionais da Educação Básica	19.063.964,01	19.063.964,01	17.599.435,48	0,00	0,00
14- Total das Despesas custeadas com FUNDEB - Impostos e Transferências de Impostos	22.336.999,87	22.267.115,21	20.758.838,62	69.884,66	0,00
15- Total das Despesas custeadas com FUNDEB - Complementação da União - VAAF	0,00	0,00	0,00	0,00	0,00
16- Total das Despesas custeadas com FUNDEB - Complementação da União - VAAT	0,00	0,00	0,00	0,00	0,00
17- Total das Despesas custeadas com FUNDEB - Complementação da União - VAAT Aplicadas na Educação Infantil	0,00	0,00	0,00	0,00	0,00
18- Total das Despesas custeadas com FUNDEB - Complementação da União - VAAT Aplicadas em Despesa de Capital	0,00	0,00	0,00	0,00	0,00
<b>INDICADORES - Art. 212-A, inciso XI e § 3º - Constituição Federal<sup>2</sup></b>		<b>VALOR EXIGIDO (i)</b>	<b>VALOR APLICADO (j)</b>	<b>VALOR CONSIDERADO APÓS DEDUÇÕES (k)</b>	<b>% APLICADO (l)</b>
19- Mínimo de 70% do FUNDEB na Remuneração dos Profissionais da Educação Básica		16.046.862,78	19.063.964,01	19.063.964,01	83,16
20 - Percentual de 50% da Complementação da União ao FUNDEB (VAAT) na Educação Infantil		0,00	0,00	0,00	0,00
21- Mínimo de 15% da Complementação da União ao FUNDEB - VAAT em Despesas de Capital		0,00	0,00	0,00	0,00

INDICADOR - Art.25, § 3º - Lei nº 14.113, de 2020 - (Máximo de 10% de Superávit) <sup>3</sup>	VALOR PERMITIDO (m)	VALOR NÃO APLICADO (n)	VALOR NÃO APLICADO APÓS AJUSTE (o)	% NÃO APLICADO ((p))		
22- Total da Receita Recebida e não Aplicada no Exercício	2.292.408,97	656.974,47	656.974,47	2,87		
INDICADOR - Art.25, § 3º - Lei nº 14.113, de 2020 - (Aplicação do Superávit de Exercício Anterior) <sup>3</sup>	VALOR DE SUPERÁVIT PERMITIDO NO EXERCÍCIO ANTERIOR (q)	VALOR NÃO APLICADO NO EXERCÍCIO ANTERIOR (r)	VALOR DE SUPERÁVIT APLICADO ATÉ O PRIMEIRO QUADRIMESTRE (s)	VALOR APLICADO ATÉ O PRIMEIRO QUADRIMESTRE QUE INEGRARÁ O LIMITE CONSTITUCIONAL (t)	VALOR APLICADO APÓS O PRIMEIRO QUADRIMESTRE (u)	VALOR NÃO APLICADO (v)
23- Total das Despesas custeadas com Superávit do FUNDEB	2.590.320,70	244.773,04	244.773,04	0,00	0,00	0,00
23.1- Total das Despesas custeadas com FUNDEB - Impostos e Transferências de Impostos	2.590.320,70	244.773,04	244.773,04	0,00	0,00	0,00
23.2- Total das Despesas custeadas com FUNDEB - Complementação da União (VAAF + VAAT)	0,00	0,00	0,00	0,00	0,00	0,00
<b>DESPESAS COM MANUTENÇÃO E DESENVOLVIMENTO DO ENSINO – MDE - CUSTEADAS COM RECEITA DE IMPOSTOS (EXCETO FUNDEB)</b>						
DESPESAS COM AÇÕES TÍPICAS DE MDE - RECEITAS DE IMPOSTOS - EXCETO FUNDEB (Por Área de Atuação) <sup>6</sup>	DOTAÇÃO ATUALIZADA (c)	DESPESAS EMPENHADAS Até o Bimestre (d)	DESPESAS LIQUIDADAS Até o Bimestre (e)	DESPESAS PAGAS Até o Bimestre (f)	INSCRITAS EM RESTOS A PAGAR NÃO PROCESSADOS (g)	
24- EDUCAÇÃO INFANTIL	13.024.300,00	9.114.793,39	7.739.980,82	7.114.015,91	1.374.812,57	
24.1- Creche	10.867.400,00	7.148.761,19	5.922.145,42	5.736.059,37	1.226.615,77	
24.2- Pré-escola	2.156.900,00	1.966.032,20	1.817.835,40	1.377.956,54	148.196,80	
25- ENSINO FUNDAMENTAL	11.385.600,00	7.577.047,68	6.150.887,73	5.812.915,68	1.426.159,95	
<b>26- TOTAL DAS DESPESAS COM AÇÕES TÍPICAS DE MDE (24 + 25)</b>	<b>24.409.900,00</b>	<b>16.691.841,07</b>	<b>13.890.868,55</b>	<b>12.926.931,59</b>	<b>2.800.972,52</b>	
APURAÇÃO DAS DESPESAS PARA FINS DE LIMITE MÍNIMO CONSTITUCIONAL				VALOR		
27- TOTAL DAS DESPESAS DE MDE CUSTEADAS COM RECURSOS DE IMPOSTOS (FUNDEB E RECEITA DE IMPOSTOS) = (L14(d ou e) + L26(d ou e) + L23.1(t))				36.157.983,76		
28 (-) RESULTADO LÍQUIDO DAS TRANSFERÊNCIAS DO FUNDEB = (L7)				6.612.114,82		
29 (-) RESTOS A PAGAR NÃO PROCESSADOS INSCRITOS NO EXERCÍCIO SEM DISPONIBILIDADE FINANCEIRA DE RECURSOS DO FUNDEB IMPOSTOS <sup>4</sup> = (L14h)				0,00		
30 (-) RESTOS A PAGAR NÃO PROCESSADOS INSCRITOS NO EXERCÍCIO SEM DISPONIBILIDADE FINANCEIRA DE RECURSOS DE IMPOSTOS <sup>4 e 7</sup>				0,00		
31 (-) CANCELAMENTO, NO EXERCÍCIO, DE RESTOS A PAGAR INSCRITOS COM DISPONIBILIDADE FINANCEIRA DE RECURSOS DE IMPOSTOS VINCULADOS AO ENSINO = (L34.1(ac) + L34.2(ac))				322.677,94		
<b>32- TOTAL DAS DESPESAS PARA FINS DE LIMITE (27 – (28 + 29 + 30 + 31))</b>				<b>29.223.191,00</b>		
APURAÇÃO DO LIMITE MÍNIMO CONSTITUCIONAL <sup>2 e 5</sup>			VALOR EXIGIDO (x)	VALOR APLICADO (w)	% APLICADO (y)	
33- APLICAÇÃO EM MDE SOBRE A RECEITA DE IMPOSTOS			29.847.738,56	29.223.191,00	24,48	
RESTOS A PAGAR INSCRITOS EM EXERCÍCIOS ANTERIORES COM DISPONIBILIDADE FINANCEIRA DE RECURSOS DE IMPOSTOS E DO FUNDEB	SALDO INICIAL (z)	RP LIQUIDADOS (aa)	RP PAGOS (ab)	RP CANCELADOS (ac)	SALDO FINAL (ad)= (z)-(ab)-(ac)	
34- RESTOS A PAGAR DE DESPESAS COM MDE	1.073.616,48	124.826,78	637.047,44	322.677,94	113.891,10	
34.1 - Executadas com Recursos de Impostos e Transferências de Impostos	765.463,59	124.826,78	328.894,55	322.677,94	113.891,10	
34.2 - Executadas com Recursos do FUNDEB - Impostos	308.152,89	0,00	308.152,89	0,00	0,00	
34.3 - Executadas com Recursos do FUNDEB - Complementação da União (VAAT + VAAF)	0,00	0,00	0,00	0,00	0,00	
<b>OUTRAS INFORMAÇÕES PARA CONTROLE</b>						

RECEITAS ADICIONAIS PARA FINANCIAMENTO DO ENSINO		PREVISÃO ATUALIZADA (a)	RECEITAS REALIZADAS Até o Bimestre (b)		
35- RECEITA DE TRANSFERÊNCIAS DO FNDE (INCLUINDO RENDIMENTOS DE APLICAÇÃO FINANCEIRA)		4.634.000,00	3.862.183,30		
35.1- Salário-Educação		3.371.000,00	3.048.672,90		
35.2- PDDE		0,00	40,00		
35.3- PNAE		1.237.000,00	813.470,40		
35.4 - PNATE		24.000,00	0,00		
35.5- Outras Transferências do FNDE		2.000,00	0,00		
36- RECEITA DE TRANSFERÊNCIAS DE CONVÊNIOS		5.320.400,00	3.534.445,52		
37- RECEITA DE ROYALTIES DESTINADOS À EDUCAÇÃO		0,00	0,00		
38- RECEITA DE OPERAÇÕES DE CRÉDITO VINCULADAS À EDUCAÇÃO		0,00	0,00		
39- OUTRAS RECEITAS PARA FINANCIAMENTO DO ENSINO		0,00	0,00		
<b>40-TOTAL DAS RECEITAS ADICIONAIS PARA FINANCIAMENTO DO ENSINO = (35 + 36 + 37 +38 + 39 )</b>		<b>9.954.400,00</b>	<b>7.396.628,82</b>		
OUTRAS DESPESAS COM EDUCAÇÃO (Por Área de Atuação) <sup>6</sup>	DOTAÇÃO ATUALIZADA (c)	DESPESAS EMPENHADAS Até o Bimestre (d)	DESPESAS LIQUIDADAS Até o Bimestre (e)	DESPESAS PAGAS Até o Bimestre (f)	INSCRITAS EM RESTOS A PAGAR NÃO PROCESSADOS (g)
41- EDUCAÇÃO INFANTIL	4.037.046,89	1.459.122,51	823.416,40	753.028,28	635.706,11
41.1- Creche	3.230.566,89	983.914,84	602.783,10	542.271,42	381.131,74
41.2- Pré-escola	806.480,00	475.207,67	220.633,30	210.756,86	254.574,37
42- ENSINO FUNDAMENTAL	11.688.981,95	9.934.860,00	6.556.977,22	6.429.543,27	3.377.882,78
43- ENSINO MÉDIO	0,00	0,00	0,00	0,00	0,00
44- ENSINO SUPERIOR	0,00	0,00	0,00	0,00	0,00
45- ENSINO PROFISSIONAL NÃO INTEGRADO AO ENSINO REGULAR	0,00	0,00	0,00	0,00	0,00
<b>46- TOTAL DAS OUTRAS DESPESAS COM EDUCAÇÃO (41 + 42 + 43 + 44 + 45)</b>	<b>15.726.028,84</b>	<b>11.393.982,51</b>	<b>7.380.393,62</b>	<b>7.182.571,55</b>	<b>4.013.588,89</b>
TOTAL GERAL DAS DESPESAS COM EDUCAÇÃO	DOTAÇÃO ATUALIZADA Até o Bimestre (c)	DESPESAS EMPENHADAS Até o Bimestre (d)	DESPESAS LIQUIDADAS Até o Bimestre (e)	DESPESAS PAGAS Até o Bimestre (f)	INSCRITAS EM RESTOS A PAGAR NÃO PROCESSADOS (g)
<b>47- TOTAL GERAL DAS DESPESAS COM EDUCAÇÃO (12 + 26 + 46)</b>	<b>69.588.547,79</b>	<b>51.256.779,66</b>	<b>44.320.340,57</b>	<b>41.632.698,14</b>	<b>6.936.439,09</b>
47.1- Despesas Correntes	56.946.518,95	47.865.681,64	41.513.919,16	38.826.997,49	6.351.762,48
47.1.1- Pessoal Ativo	32.500.400,00	26.671.844,03	26.354.647,21	24.047.976,65	317.196,82
47.1.2- Pessoal Inativo	0,00	0,00	0,00	0,00	0,00
47.1.3-Transferências às instituições comunitárias, confessionais ou filantrópicas sem fins lucrativos	2.711.900,00	2.209.000,00	1.684.373,07	1.684.373,07	524.626,93
47.1.4- Outras Despesas Correntes	21.734.218,95	18.984.837,61	13.474.898,88	13.094.647,77	5.509.938,73
47.2- Despesas de Capital	12.642.028,84	3.391.098,02	2.806.421,41	2.805.700,65	584.676,61
47.2.1- Transferências às instituições comunitárias, confessionais ou filantrópicas sem fins lucrativos	0,00	0,00	0,00	0,00	0,00
47.2.2- Outras Despesas Capital	12.642.028,84	3.391.098,02	2.806.421,41	2.805.700,65	584.676,61
CONTROLE DA DISPONIBILIDADE FINANCEIRA E CONCILIAÇÃO BANCÁRIA		FUNDEB (ae)		SALÁRIO EDUCAÇÃO (af)	
48- Disponibilidade Financeira em 31 de Dezembro de 2021		553.771,84		2.365.632,57	
49- (+) Ingresso de Recursos até o Bimestre (orçamentário)		22.924.089,68		3.048.672,90	
50- (-) Pagamentos Efetuados até o Bimestre (orçamentário e restos a pagar)		21.312.610,47		1.996.687,04	
51- (=) Disponibilidade Financeira até o Bimestre		2.165.251,05		3.417.618,43	
52- (+) Ajustes Positivos ( Retenções e Outros Valores Extraorçamentários)		0,00		0,00	
53- (-) Ajustes Negativos (Outros Valores Extraorçamentários)		0,00		0,00	
54- (=) Saldo Financeiro Conciliado (Saldo Bancário)		2.165.251,05		3.417.618,43	



## Prefeitura Municipal de Pedreira

RELATÓRIO RESUMIDO DA EXECUÇÃO ORÇAMENTÁRIA

### DEMONSTRATIVO DA RECEITA DE IMPOSTOS E DAS DESPESAS PRÓPRIAS COM SAÚDE

ORÇAMENTOS FISCAIS E DA SEGURIDADE SOCIAL

PERÍODO: Janeiro a Outubro 2022/BIMESTRE Setembro - Outubro

RREO - ANEXO XII (LC nº 141/2012 art.35)

R\$ 1

RECEITAS RESULTANTES DE IMPOSTOS E TRANSFERÊNCIAS CONSTITUCIONAIS E LEGAIS	PREVISÃO INICIAL	PREVISÃO ATUALIZADA (a)	RECEITAS REALIZADAS	
			Até o Bimestre (b)	(%) (b/a)x100
RECEITA DE IMPOSTOS (I)	46.091.000,00	46.091.000,00	35.896.330,12	77,88
Receta Resultante do Imposto Predial e Territorial Urbano - IPTU	27.658.000,00	27.658.000,00	20.021.812,19	72,39
IPTU	23.708.000,00	23.708.000,00	16.651.478,17	70,24
Multas, Juros de Mora, Dívida Ativa e Outros Encargos do IPTU	3.950.000,00	3.950.000,00	3.370.334,02	85,32
Receta Resultante do Imposto sobre Transmissão Inter Vivos - ITBI	2.482.000,00	2.482.000,00	2.620.657,52	105,59
ITBI	2.482.000,00	2.482.000,00	2.620.657,52	105,59
Multas, Juros de Mora, Dívida Ativa e Outros Encargos do ITBI	0,00	0,00	0,00	0,00
Receta Resultante do Imposto sobre Serviços de Qualquer Natureza - ISS	12.433.000,00	12.433.000,00	9.562.709,09	76,91
ISS	12.000.000,00	12.000.000,00	9.227.349,21	76,89
Multas, Juros de Mora, Dívida Ativa e Outros Encargos do ISS	433.000,00	433.000,00	335.359,88	77,45
Receta Resultante do Imposto sobre a Renda e Proventos de Qualquer Natureza Retido na Fonte - IRRF	3.518.000,00	3.518.000,00	3.691.151,32	104,92
RECEITA DE TRANSFERÊNCIAS CONSTITUCIONAIS E LEGAIS (II)	92.114.000,00	92.114.000,00	81.220.713,60	88,17
Cota-Parte FPM	41.449.000,00	41.449.000,00	35.936.950,67	86,70
Cota-Parte ITR	12.000,00	12.000,00	31.570,16	263,08
Cota-Parte IPVA	11.113.000,00	11.113.000,00	10.294.149,91	92,63
Cota-Parte ICMS	39.202.000,00	39.202.000,00	34.743.748,60	88,63
Cota-Parte PI-Exportação	338.000,00	338.000,00	214.294,26	63,40
Compensações Financeiras Provenientes de Impostos e Transferências Constitucionais	0,00	0,00	0,00	0,00
Desoneração ICMS - LC 87/1996	0,00	0,00	0,00	0,00
Outras	0,00	0,00	0,00	0,00
<b>TOTAL DAS RECEITAS RESULTANTES DE IMPOSTOS E TRANSFERÊNCIAS CONSTITUCIONAIS E LEGAIS - (III) = (I) + (II)</b>	<b>138.205.000,00</b>	<b>138.205.000,00</b>	<b>117.117.043,72</b>	<b>84,74</b>

**Prefeitura Municipal de Pedreira**  
 RELATÓRIO RESUMIDO DA EXECUÇÃO ORÇAMENTÁRIA  
**DEMONSTRATIVO DA RECEITA DE IMPOSTOS E DAS DESPESAS PRÓPRIAS COM SAÚDE**  
 ORÇAMENTOS FISCAIS E DA SEGURIDADE SOCIAL  
 PERÍODO: Janeiro a Outubro 2022/BIMESTRE Setembro - Outubro

RREO – ANEXO XII (LC nº 141/2012 art.35)

DESPESAS COM AÇÕES E SERVIÇOS PÚBLICOS DE SAÚDE (ASPS) POR SUBFUNÇÃO E CATEGORIA ECONÔMICA	DOTAÇÃO INICIAL	DOTAÇÃO ATUALIZADA (c)	DESPESAS EMPENHADAS		DESPESAS LIQUIDADAS		DESPESAS PAGAS		INSCRITOS EM RESTOS A PAGAR NÃO PROCESSADOS (g)
			ATE BIMESTRE (d)	%(d/c) x 100	ATE BIMESTRE (e)	%(e/c) x 100	ATE BIMESTRE (f)	%(f/c) x 100	
ATENÇÃO BÁSICA (IV)	17.551.500,00	16.951.800,00	14.703.088,86	86,73	13.599.072,57	80,22	12.453.932,43	73,47	0,00
Despesas Correntes	16.321.500,00	16.690.700,00	14.542.232,87	87,13	13.465.502,74	80,68	12.320.362,60	73,82	0,00
Despesas de Capital	1.230.000,00	261.100,00	160.855,99	61,61	133.569,83	51,16	133.569,83	51,16	0,00
ASSISTÊNCIA HOSPITALAR E AMBULATORIAL (V)	12.484.300,00	12.577.900,00	9.190.298,03	73,07	8.698.367,95	69,16	2.322.915,16	18,47	0,00
Despesas Correntes	10.432.300,00	10.525.900,00	8.440.275,17	80,19	8.084.920,02	76,81	2.205.492,11	20,95	0,00
Despesas de Capital	2.052.000,00	2.052.000,00	750.022,86	36,55	613.447,93	29,90	117.423,05	5,72	0,00
SUPORTE PROFILÁTICO E TERAPÊUTICO (VI)	0,00	0,00	0,00	0,00	0,00	0,00	0,00	0,00	0,00
Despesas Correntes	0,00	0,00	0,00	0,00	0,00	0,00	0,00	0,00	0,00
Despesas de Capital	0,00	0,00	0,00	0,00	0,00	0,00	0,00	0,00	0,00
VIGILÂNCIA SANITÁRIA (VII)	1.634.200,00	1.869.700,00	1.634.282,51	87,41	1.488.198,36	79,60	1.395.596,70	74,64	0,00
Despesas Correntes	1.594.200,00	1.779.700,00	1.605.587,51	90,22	1.459.503,36	82,01	1.366.901,70	76,81	0,00
Despesas de Capital	40.000,00	90.000,00	28.695,00	31,88	28.695,00	31,88	28.695,00	31,88	0,00
VIGILÂNCIA EPIDEMIOLÓGICA (VIII)	157.000,00	157.000,00	2.096,00	1,34	0,00	0,00	0,00	0,00	0,00
Despesas Correntes	157.000,00	157.000,00	2.096,00	1,34	0,00	0,00	0,00	0,00	0,00
Despesas de Capital	0,00	0,00	0,00	0,00	0,00	0,00	0,00	0,00	0,00
ALIMENTAÇÃO E NUTRIÇÃO (IX)	12.000,00	12.000,00	0,00	0,00	0,00	0,00	0,00	0,00	0,00
Despesas Correntes	12.000,00	12.000,00	0,00	0,00	0,00	0,00	0,00	0,00	0,00
Despesas de Capital	0,00	0,00	0,00	0,00	0,00	0,00	0,00	0,00	0,00
OUTRAS SUBFUNÇÕES (X)	0,00	0,00	0,00	0,00	0,00	0,00	0,00	0,00	0,00
Despesas Correntes	0,00	0,00	0,00	0,00	0,00	0,00	0,00	0,00	0,00
Despesas de Capital	0,00	0,00	0,00	0,00	0,00	0,00	0,00	0,00	0,00
<b>TOTAL (XI) = (IV + V + VI + VII + VIII + IX + X)</b>	<b>31.839.000,00</b>	<b>31.568.400,00</b>	<b>25.529.765,40</b>	<b>80,87</b>	<b>23.785.638,88</b>	<b>75,35</b>	<b>16.172.444,29</b>	<b>51,23</b>	<b>0,00</b>

APURAÇÃO DO CUMPRIMENTO DO LIMITE MÍNIMO PARA APLICAÇÃO EM ASPS			Despesas Empenhadas (d)	Despesas Liquidadas (e)	Despesas Pagas (f)
Total das Despesas com ASPS (XII) = (XI)			25.529.765,40	23.785.638,88	16.172.444,29
(-) Restos a Pagar Não Processados Inscritos Indevidamente no Exercício sem Disponibilidade Financeira (XIII)			0,00	0,00	0,00
(-) Despesas Custeadas com Recursos Vinculados à Parcela do Percentual Mínimo que não foi Aplicada em ASPS em Exercícios Anteriores (XIV)			0,00	0,00	0,00
(-) Despesas Custeadas com Disponibilidade de Caixa Vinculada aos Restos a Pagar Cancelados (XV)			0,00	0,00	0,00
= VALOR APLICADO EM ASPS (XVI) = (XII - XIII - XIV - XV)			25.529.765,40	23.785.638,88	16.172.444,29
Despesa Mínima a ser Aplicada em ASPS (XVII) = (III) x 15% (LC 141/2012)			0,00	0,00	0,00
Diferença entre o Valor Aplicado e a Despesa Mínima a ser Aplicada (XVIII) = (XVI) (d ou e) - (XVII)			0,00	17.567.556,56	0,00
Limite não Cumprido (XIX) = (XVIII) (Quando valor for inferior a zero)			0,00	6.218.082,32	0,00
PERCENTUAL DA RECEITA DE IMPOSTOS E TRANSFERÊNCIAS CONSTITUCIONAIS E LEGAIS APLICADO EM ASPS (XVI / III) * 100 (mínimo de 15% conforme LC nº 141/2012 ou % da Lei Orgânica Municipal)				20,31	

**Prefeitura Municipal de Pedreira**  
**RELATÓRIO RESUMIDO DA EXECUÇÃO ORÇAMENTÁRIA**  
**DEMONSTRATIVO DA RECEITA DE IMPOSTOS E DAS DESPESAS PRÓPRIAS COM SAÚDE**  
**ORÇAMENTOS FISCAIS E DA SEGURIDADE SOCIAL**

PERÍODO: Janeiro a Outubro 2022/BIMESTRE Setembro - Outubro

RREO - ANEXO XII (LC nº 141/2012 art.35)

RS 1

EXERCÍCIO DO EMPENHO	LIMITE NÃO CUMPRIDO									
	Valor Mínimo para aplicação em ASPS (m)	Valor aplicado em ASPS no exercício (n)	Valor aplicado além do limite mínimo (o) = (n - m), se < 0, então (o) = 0	RPNP Inscritos no Exercício sem Disponibilidade Financeira q = (XIVd)	Valor inscrito em RP considerado no Limite (r) = (p - (o + q)) se < 0, então (r) = (0)	Total de RP pagos (s)	Total de RP a pagar (t)	Total de RP cancelados ou prescritos (u)	Diferença entre o valor aplicado além do limite e o total de RP cancelados (v) = ((o + q) - u)	Saldo Final (não aplicado) (l) = (h - (i ou j))
Diferença de limite não cumprido em 2022 (saldo inicial = XIXd)	0,00	0,00	0,00	0,00	0,00	0,00	0,00	0,00	0,00	0,00
Diferença de limite não cumprido em 2021 (saldo inicial igual ao saldo final do demonstrativo do exercício anterior)	0,00	0,00	0,00	0,00	0,00	0,00	0,00	0,00	0,00	0,00
Diferença de limite não cumprido em Exercícios Anteriores (saldo inicial igual ao saldo final do demonstrativo do exercício anterior)	0,00	0,00	0,00	0,00	0,00	0,00	0,00	0,00	0,00	0,00
<b>TOTAL DA DIFERENÇA DE LIMITE NÃO CUMPRIDO EM EXERCÍCIOS ANTERIORES (XX)</b>	<b>0,00</b>	<b>0,00</b>	<b>0,00</b>	<b>0,00</b>	<b>0,00</b>	<b>0,00</b>	<b>0,00</b>	<b>0,00</b>	<b>0,00</b>	<b>0,00</b>
EXERCÍCIO DO EMPENHO	EXECUÇÃO DE RESTOS A PAGAR									
	Valor Mínimo para aplicação em ASPS (m)	Valor aplicado em ASPS no exercício (n)	Valor aplicado além do limite mínimo (o) = (n - m), se < 0, então (o) = 0	Total inscrito em RP no exercício (p)	RPNP Inscritos no Exercício sem Disponibilidade Financeira q = (XIVd)	Valor inscrito em RP considerado no Limite (r) = (p - (o + q)) se < 0, então (r) = (0)	Total de RP pagos (s)	Total de RP a pagar (t)	Total de RP cancelados ou prescritos (u)	Diferença entre o valor aplicado além do limite e o total de RP cancelados (v) = ((o + q) - u)
Empenhos de 2022	0,00	0,00	0,00	0,00	0,00	0,00	0,00	0,00	0,00	0,00
Empenhos de 2021	0,00	0,00	0,00	0,00	0,00	0,00	0,00	0,00	0,00	0,00
Empenhos de 2020	0,00	0,00	0,00	0,00	0,00	0,00	0,00	0,00	0,00	0,00
Empenhos de 2019	0,00	0,00	0,00	0,00	0,00	0,00	0,00	0,00	0,00	0,00
Empenhos de 2018 e anteriores	0,00	0,00	0,00	0,00	0,00	0,00	0,00	0,00	0,00	0,00

**TOTAL DOS RESTOS A PAGAR CANCELADOS OU PRESCRITOS ATÉ O FINAL DO EXERCÍCIO ATUAL QUE AFETARAM O**

**CUMPRIMENTO DO LIMITE (XXI) (soma dos saldos negativos da coluna "v")**

**TOTAL DOS RESTOS A PAGAR CANCELADOS OU PRESCRITOS ATÉ O FINAL DO EXERCÍCIO ANTERIOR QUE AFETARAM O**

**CUMPRIMENTO DO LIMITE (XXII) (valor informado no demonstrativo do exercício anterior)**

**TOTAL DOS RESTOS A PAGAR CANCELADOS OU PRESCRITOS NO EXERCÍCIO ATUAL QUE AFETARAM O CUMPRIMENTO DO**

**LIMITE (XXIII) = (XXI - XXII) (Artigo 24 § 1º e 2º da LC 141/2012)**

0,00

0,00

0,00

**Prefeitura Municipal de Pedreira**  
**RELATÓRIO RESUMIDO DA EXECUÇÃO ORÇAMENTÁRIA**  
**DEMONSTRATIVO DA RECEITA DE IMPOSTOS E DAS DESPESAS PRÓPRIAS COM SAÚDE**  
**ORÇAMENTOS FISCAIS E DA SEGURIDADE SOCIAL**  
**PERÍODO: Janeiro a Outubro 2022/BIMESTRE Setembro - Outubro**

RREO – ANEXO XII (LC nº 141/2012 art.35)

R\$ 1

CONTROLE DE RESTOS A PAGAR CANCELADOS OU PRESCRITOS CONSIDERADOS PARA FINS DE APLICAÇÃO DA DISPONIBILIDADE DE CAIXA CONFORME ARTIGO 24§ 1º e 2º DA LC 141/2012	RESTOS A PAGAR CANCELADOS OU PRESCRITOS					Saldo Final (não aplicado) (an) = (w - (x ou y))
	Saldo Inicial (no Exercício atual) (w)	Despesas Custeadas no Exercício de Referência			Pagas (z)	
		Empenhadas (x)	Liquidadas (y)			
Restos a pagar cancelados ou prescritos em 2022 a serem compensados (XXIV) (saldo inicial = XXIII)	0,00	0,00	0,00	0,00	0,00	0,00
Restos a pagar cancelados ou prescritos em 2021 a serem compensados (XXV) (saldo inicial igual ao saldo final do demonstrativo do exercício anterior)	0,00	0,00	0,00	0,00	0,00	0,00
Restos a pagar cancelados ou prescritos em exercícios anteriores a serem compensados (XXVI) (saldo inicial igual ao saldo final do demonstrativo do exercício anterior)	0,00	0,00	0,00	0,00	0,00	0,00
<b>TOTAL DE RESTOS A PAGAR CANCELADOS OU PRESCRITOS A COMPENSAR (XXVII)</b>	<b>0,00</b>	<b>0,00</b>	<b>0,00</b>	<b>0,00</b>	<b>0,00</b>	<b>0,00</b>
RECEITAS ADICIONAIS PARA O FINANCIAMENTO DA SAÚDE NÃO COMPUTADAS NO CÁLCULO DO MÍNIMO	PREVISÃO INICIAL	PREVISÃO ATUALIZADA (a)	RECEITAS REALIZADAS		Até o Bimestre (b)	(%)(b/a)x100
RECEITAS DE TRANSFERÊNCIAS PARA A SAÚDE (XXVIII)	9.576.700,00	9.576.700,00	15.923.599,61		166,27	
Proveniente da União	8.565.000,00	8.565.000,00	11.504.252,66		134,32	
Proveniente dos Estados	1.011.700,00	1.011.700,00	4.419.346,95		436,82	
Proveniente de outros Municípios	0,00	0,00	0,00		0,00	
RECEITA DE OPERAÇÕES DE CRÉDITO INTERNAS E EXTERNAS VINCULADAS A SAÚDE (XXIX)	1.000.000,00	1.000.000,00	0,00		0,00	
OUTRAS RECEITAS (XXX)	1.000,00	1.000,00	35.579,74		3.557,97	
<b>TOTAL DE RECEITAS ADICIONAIS PARA FINANCIAMENTO DA SAÚDE (XXXI) = (XXVIII + XXIX + XXX)</b>	<b>10.577.700,00</b>	<b>10.577.700,00</b>	<b>15.959.179,35</b>		<b>150,88</b>	



**Prefeitura Municipal de Pedreira**  
RELATÓRIO RESUMIDO DA EXECUÇÃO ORÇAMENTÁRIA  
**DEMONSTRATIVO DA RECEITA DE IMPOSTOS E DAS DESPESAS PRÓPRIAS COM SAÚDE**  
ORÇAMENTOS FISCAIS E DA SEGURIDADE SOCIAL  
PERÍODO: Janeiro a Outubro 2022/BIMESTRE Setembro - Outubro

RREO - ANEXO XII (LC nº 141/2012 art.35)

R\$ 1

DESPESAS TOTAIS COM SAÚDE EXECUTADAS COM RECURSOS PRÓPRIOS E COM RECURSOS TRANSFERIDOS DE OUTROS ENTES	DOTAÇÃO INICIAL	DOTAÇÃO ATUALIZADA (c)	DESPESAS EMPENHADAS		DESPESAS LIQUIDADAS		DESPESAS PAGAS		INSCRITOS EM RESTOS A PAGAR NÃO PROCESSADOS (g)
			ATÉ BIMESTRE (d)	% (d/c) x 100	ATÉ BIMESTRE (e)	% (e/c) x 100	ATÉ BIMESTRE (f)	% (f/c) x 100	
ATENÇÃO BÁSICA (XI) = (IV + XXXII)	30.576.275,00	30.118.276,39	24.391.092,85	80,98	21.201.696,64	70,39	19.468.369,52	64,64	0,00
ASSISTÊNCIA HOSPITALAR E AMBULATORIAL (XLI) = (V + XXXIII)	21.393.100,00	28.728.798,83	22.784.507,47	79,31	21.795.665,10	75,87	5.120.147,30	17,82	0,00
SUORTE PROFILÁTICO E TERAPÊUTICO (XLII) = (VI + XXXIV)	283.000,00	283.000,00	0,00	0,00	0,00	0,00	0,00	0,00	0,00
VIGILÂNCIA SANITÁRIA (XLIII) = (VII + XXXV)	1.845.200,00	2.200.900,00	1.643.023,01	74,65	1.496.938,86	68,01	1.404.337,20	63,81	0,00
VIGILÂNCIA EPIDEMIOLÓGICA (XLIV) = (VIII + XXXVI)	181.100,00	238.400,00	57.376,68	24,07	55.280,68	23,19	40.254,23	16,89	0,00
ALIMENTAÇÃO E NUTRIÇÃO (XLV) = (XIX + XXXVII)	12.000,00	12.000,00	0,00	0,00	0,00	0,00	0,00	0,00	0,00
OUTRAS SUBFUNÇÕES (XLVI) = (X + XXXVIII)	15.000,00	15.000,00	0,00	0,00	0,00	0,00	0,00	0,00	0,00
TOTAL DAS DESPESAS COM SAÚDE (XLVII) = (XI + XXXIX)	54.305.675,00	61.596.375,22	48.876.000,01	79,35	44.549.581,28	72,33	26.033.108,25	42,26	0,00
(-) Despesas executadas com recursos provenientes das transferências de recursos de outros entes	14.867.875,00	22.679.212,90	18.052.109,88	79,60	15.797.087,54	69,65	14.892.445,44	65,67	0,00
TOTAL DAS DESPESAS EXECUTADAS COM RECURSOS PRÓPRIOS (XLVIII)	39.437.800,00	38.917.162,32	30.823.890,13	79,20	28.752.493,74	73,88	11.140.662,81	28,63	0,00

1) Essa linha apresentará valor somente no Relatório Resumido da Execução Orçamentária do último bimestre do exercício.

2) O valor apresentado na interseção com a coluna "I" ou com a coluna "II-I" (último bimestre) deverá ser o mesmo apresentado no "total J".

3) O valor apresentado na interseção com a coluna "I" ou com a coluna "II-I" (último bimestre) deverá ser o mesmo apresentado no "total K".

4) Limite anual mínimo a ser cumprido no encerramento do exercício. Deverá ser informado o limite estabelecido na Lei Orgânica do Município quando o percentual nela estabelecido for superior ao fixado na LC nº 141/2012.

5) Durante o exercício esse valor servirá para o monitoramento previsto no art. 23 da LC 141/2012.

6) No último bimestre, será utilizada a fórmula  $[VI(i+1) - (15 \times II(b)) / 100]$ .

7) Essa coluna poderá ser apresentada somente no último bimestre.