 Sistema de Informações Contábeis e Fiscais do Setor Público Brasileiro <b>TESOURO NACIONAL</b>	<b>Relatório Resumido de Execução Orçamentária</b>
	<b>Prefeitura Municipal de Pedreira - SP (Poder Executivo)</b>
	<b>Orçamentos Fiscal e da Seguridade Social</b>
	<b>CNPJ:</b>
	<b>Exercício: 2021</b>
	<b>Período de referência: 4º bimestre</b>

**RREO-Anexo 01 | Tabela 1.0 - Balanço Orçamentário**

Notas Explicativas	Valores
	31/08/2021
Notas Explicativas	-
Notas Explicativas	



**TESOURO NACIONAL**

---

**Relatório Resumido de Execução Orçamentária**  
**Prefeitura Municipal de Pedreira - SP (Poder Executivo)**  
**Orçamentos Fiscal e da Seguridade Social**  
**CNPJ:**  
**Exercício: 2021**  
**Período de referência: 4º bimestre**

**RREO-Anexo 02 | Tabela 2.0 - Demonstrativo da Execução das Despesas por Função/Subfunção | Total das Despesas Exceto Intra-Orçamentárias**

Função/Subfunção	Execução da Despesa											INSCRITAS EM RESTOS A PAGAR NÃO PROCESSADOS (f)
	DOTAÇÃO INICIAL	DOTAÇÃO ATUALIZADA (a)	DESPESAS EMPENHADAS NO BIMESTRE	DESPESAS EMPENHADAS ATÉ O BIMESTRE (b)	% (b/total b)	SALDO (c) = (a-b)	DESPESAS LIQUIDADAS NO BIMESTRE	DESPESAS LIQUIDADAS ATÉ O BIMESTRE (d)	% (d/total d)	SALDO (e) = (d-a-c)		
DESPESAS (EXCETO INTRA-ORÇAMENTÁRIAS) (1)	209.002,210,87	222.811.943,76	18.507.435,02	155.702.861,73	99,40	87.109.082,03	31.031.888,59	116.597.179,43	99,20	106.214.664,33	0,00	
Legislativa	2.500.000,00	2.500.000,00	323.789,73	1.542.152,24	0,98	957.847,76	358.179,88	1.453.766,53	1,24	1.046.231,47	0,00	
Ação Legislativa	2.500.000,00	2.500.000,00	323.789,73	1.542.152,24	0,98	957.847,76	358.179,88	1.453.766,53	1,24	1.046.231,47		
Controle Externo												
FU01 - Administração Geral												
FU01 - Demais Subfunções												
Ação Judiciária	1.338.700,00	1.338.700,00	243.943,61	1.067.750,45	0,68	270.949,55	250.063,23	1.015.346,72	0,86	323.353,28	0,00	
Judiciária	1.338.700,00	1.338.700,00	243.943,61	1.067.750,45	0,68	270.949,55	250.063,23	1.015.346,72	0,86	323.353,28		
Defesa do Interesse Público no Processo Judiciário												
FU02 - Administração Geral												
FU02 - Demais Subfunções												
Essencial à Justiça	0,00	0,00	0,00	0,00	0,00	0,00	0,00	0,00	0,00	0,00	0,00	
Defesa da Ordem Jurídica												
Representação Judicial e Extrajudicial												
FU03 - Administração Geral												
FU03 - Demais Subfunções												
Administração	16.637.658,00	16.734.658,00	1.140.093,12	11.202.466,79	7,15	5.532.391,21	2.214.118,74	8.698.945,06	7,40	8.036.011,94	0,00	
Planejamento e Orçamento	263.828,00	240.528,00	61.143,32	222.644,22	0,14	17.883,78	44.999,32	204.525,44	0,17	36.002,56		
FU04 - Administração Geral	11.251.920,00	11.313.220,00	544.795,52	7.774.378,02	4,96	3.538.841,98	1.462,610,95	5.657.535,17	4,81	5.655.661,63		
Administração Financeira	1.164.300,00	1.163.800,00	80.819,58	687.353,25	0,44	476.446,75	147.696,22	569.197,27	0,48	594.602,73		
Controle Interno	1.114.670,00	1.114.670,00	140.636,57	638.857,33	0,41	475.812,67	154.029,42	584.236,30	0,51	520.433,70		
Normalização e Fiscalização												
Tecnologia da Informação	583.320,00	613.020,00	45.968,16	547.275,87	0,35	65.744,13	114.673,13	417.410,17	0,36	195.608,83		
Ordenamento Territorial												
Formação de Recursos Humanos	763.410,00	763.410,00	83.666,30	472.339,00	0,30	291.071,00	102.046,74	432.563,42	0,37	330.846,58		
Administração de Recillas	1.383.290,00	1.383.290,00	182.136,33	857.966,64	0,55	505.323,36	188.062,86	822.628,17	0,70	540.661,83		
Administração de Concessões												
Comunicação Social												
FU04 - Demais Subfunções	162.920,00	162.920,00	905,34	1.652,46	0,00	161.267,54	0,00	747,12	0,00	162.172,86	0,00	
Defesa Nacional	0,00	0,00	0,00	0,00	0,00	0,00	0,00	0,00	0,00	0,00	0,00	
Defesa Aérea												
Defesa Naval												
Defesa Terrestre												
FU05 - Administração Geral												
FU05 - Demais Subfunções												
Segurança Pública	3.978.600,00	3.978.600,00	456.816,82	2.611.717,06	1,67	1.366.882,94	659.306,63	2.279.602,71	1,94	1.698.997,29	0,00	
Policiamento	3.978.600,00	3.978.600,00	456.816,82	2.611.717,06	1,67	1.366.882,94	659.306,63	2.279.602,71	1,94	1.698.997,29		
Defesa Civil												
Informação e Inteligência												
FU06 - Administração Geral												
FU06 - Demais Subfunções												
Relações Exteriores	0,00	0,00	0,00	0,00	0,00	0,00	0,00	0,00	0,00	0,00	0,00	
Relações Diplomáticas												
Cooperação Internacional												
FU07 - Administração Geral												
FU07 - Demais Subfunções												
Assistência Social	8.912.190,00	9.554.618,58	178.442,88	6.042.557,63	3,86	3.512.060,95	942.148,35	4.002.833,98	3,41	5.551.764,60	0,00	
Assistência ao Idoso	810.000,00	1.010.000,00	0,00	910.000,00	0,58	100.000,00	160.000,00	990.000,00	0,50	420.000,00		
Assistência ao Portador de Deficiência												
Assistência à Criança e ao Adolescente	363.780,00	363.780,00	41.994,77	211.574,35	0,14	152.205,65	46.044,25	202.895,94	0,17	160.884,06		
Assistência Comunitária	7.738.410,00	8.140.938,58	136.448,11	4.920.983,28	3,14	3.259.855,30	734.104,10	3.209.938,04	2,73	4.970.900,54		









**Relatório Resumido de Execução Orçamentária**  
**Prefeitura Municipal de Pedreira - SP (Poder Executivo)**

**Orçamentos Fiscal e da Seguridade Social**

**CNPJ:**

**Exercício: 2021**


**Período de referência: 4º bimestre**



Função/Subfunção - Intra	Execução da Despesa - Intra										
	DOTAÇÃO INICIAL	DOTAÇÃO ATUALIZADA (a)	DESPESAS EMPENHADAS NO BIMESTRE	DESPESAS EMPENHADAS ATÉ O BIMESTRE (b)	% (b/III b)	SALDO (c) = (a-b)	DESPESAS LIQUIDADAS NO BIMESTRE	DESPESAS LIQUIDADAS ATÉ O BIMESTRE (d)	% (d/III d)	SALDO (e) = (a-d)	INSCRITAS EM RESTOS A PAGAR NÃO PROCESSADOS (f)
FU10 - Demais Subfunções											
Trabalho	0,00	0,00	0,00	0,00		0,00	0,00	0,00		0,00	0,00
Proteção e Benefícios ao Trabalhador											
Relações de Trabalho											
Empregabilidade											
Fomento ao Trabalho											
FU11 - Administração Geral											
FU11 - Demais Subfunções											
Educação	0,00	0,00	0,00	0,00		0,00	0,00	0,00		0,00	0,00
Ensino Fundamental											
Ensino Médio											
Ensino Profissional											
Ensino Superior											
Educação Infantil											
Educação de Jovens e Adultos											
Educação Especial											
Educação Básica											
FU12 - Administração Geral											
FU12 - Demais Subfunções											
Cultura	0,00	0,00	0,00	0,00		0,00	0,00	0,00		0,00	0,00
Patrimônio Histórico Artístico e Arqueológico											
Difusão Cultural											
FU13 - Administração Geral											
FU13 - Demais Subfunções											
Direitos da Cidadania	0,00	0,00	0,00	0,00		0,00	0,00	0,00		0,00	0,00
Custódia e Reinserção Social											
Direitos Individuais Coletivos e Difusos											
Assistência aos Povos Indígenas											
FU14 - Administração Geral											
FU14 - Demais Subfunções											
Urbanismo	0,00	0,00	0,00	0,00		0,00	0,00	0,00		0,00	0,00
Infra-Estrutura Urbana											
Serviços Urbanos											
Transportes Coletivos Urbanos											
FU15 - Administração Geral											
FU15 - Demais Subfunções											
Habituação	0,00	0,00	0,00	0,00		0,00	0,00	0,00		0,00	0,00
Habituação Rural											
Habituação Urbana											
FU16 - Administração Geral											
FU16 - Demais Subfunções											
Saneamento	1.800.000,00	1.584.000,00	233.884,35	939.905,14	0,60	644.094,86	233.884,35	939.905,14	0,80	644.094,86	0,00
Saneamento Básico Rural											
Saneamento Básico Urbano	1.800.000,00	1.584.000,00	233.884,35	939.905,14	0,60	644.094,86	233.884,35	939.905,14	0,80	644.094,86	0,00
FU17 - Administração Geral											
FU17 - Demais Subfunções											
Gestão Ambiental	0,00	0,00	0,00	0,00		0,00	0,00	0,00		0,00	0,00
Preservação e Conservação Ambiental											
Controle Ambiental											
Recuperação de Áreas Degradadas											
Recursos Hídricos											
Meteorologia											
FU18 - Administração Geral											
FU18 - Demais Subfunções											
Ciência e Tecnologia	0,00	0,00	0,00	0,00		0,00	0,00	0,00		0,00	0,00






 Sistema de Informações Contábeis e Fiscais do Setor Público Brasileiro <b>TESOURO NACIONAL</b>	<b>Relatório Resumido de Execução Orçamentária</b>
	<b>Prefeitura Municipal de Pedreira - SP (Poder Executivo)</b>
	<b>Orçamentos Fiscal e da Seguridade Social</b>
	<b>CNPJ:</b>
	<b>Exercício: 2021</b>
	<b>Período de referência: 4º bimestre</b>

**RREO-Anexo 02 | Tabela 2.0 - Demonstrativo da Execução das Despesas por Função/Subfunção**

Notas Explicativas	Valores
	31/08/2021
Notas Explicativas	-
Notas Explicativas	



**TESOURO NACIONAL**


Sistema de Informações Contábeis e Fiscais do Setor Público Brasileiro

---

**Relatório Resumido de Execução Orçamentária**  
**Prefeitura Municipal de Pedreira - SP (Poder Executivo)**  
**Orçamentos Fiscal e da Seguridade Social**  
**CNPJ:**  
**Exercício: 2021**  
**Período de referência: 4º bimestre**

**RREO-Anexo 03 | Tabela 3.2 - Demonstrativo da Receita Corrente Líquida - Municípios**

Especificação	Evolução da Receita Realizada nos Últimos 12 Meses												TOTAL (ÚLTIMOS 12 MESES)			PREVISÃO ATUALIZADA 2021
	EVOLUÇÃO DA RECEITA REALIZADA NOS ÚLTIMOS 12 MESES												TOTAL (ÚLTIMOS 12 MESES)			
	<R1>	<R2>	<R3>	<R4>	<R5>	<R6>	<R7>	<R8>	<R9>	<R10>	<R11>	<R12>	<R13>	<R14>	<R15>	
RECEITAS CORRENTES (I)	14.606.830,83	14.720.418,74	12.848.380,46	19.292.453,14	17.946.979,37	17.419.595,92	21.469.955,33	12.730.559,43	14.762.855,66	14.542.782,72	15.950.002,30	17.623.149,12	193.494.351,02	200.446.625,00		
Impostos, Taxas e Contribuições de Melhoria	2.463.123,10	4.422.955,23	2.905.083,04	3.557.414,36	2.857.919,95	6.073.415,14	3.371.322,51	2.475.392,01	3.127.594,77	2.661.514,40	2.978.668,72	3.443.133,26	40.235.949,49	44.039.650,00		
IPRU	1.202.179,92	1.235.554,94	1.239.430,38	1.522.305,98	1.575.313,12	1.316.097,49	1.316.097,49	1.287.030,88	1.286.805,94	1.314.976,53	1.397.344,01	1.415.570,44	19.700.158,96	22.662.000,00		
ISS	79.933,22	747.226,98	797.530,65	799.638,27	864.086,55	591.324,52	712.370,32	773.110,77	755.316,54	623.720,02	866.526,51	795.870,32	9.056.665,87	12.032.000,00		
ITBI	148.001,19	167.780,48	392.808,78	323.758,05	179.008,45	120.789,30	178.249,85	146.412,06	211.729,55	186.579,92	128.875,30	298.806,24	2.356.875,87	1.400.000,00		
IRRF	67.533,44	1.987.380,10	51.140,47	666.990,56	62.049,76	208.879,21	491.078,67	634.202,85	277.756,31	270.183,79	256.489,48	234.828,85	4.642.701,49	3.130.000,00		
Outros Impostos, Taxas e Contribuições de Melhoria	256.473,33	314.172,73	514.072,76	244.754,50	176.722,07	256.864,78	675.535,98	205.417,45	590.986,43	238.054,44	250.433,42	702.057,41	4.479.547,30	4.845.658,00		
Contribuições	177.842,96	183.340,28	190.591,46	187.541,33	209.454,37	209.139,00	189.961,89	214.724,06	200.788,12	194.549,40	212.930,79	206.447,54	2.278.340,70	2.700.000,00		
Receita Patrimonial	214.327,23	24.645,16	22.204,29	33.168,28	22.389,14	13.279,70	27.181,51	31.482,01	59.446,58	64.359,22	72.440,35	115.632,51	689.538,98	1.220.000,00		
Rendimentos de Aplicação Financeira	-91,33	1.835,44	11.774,57	18.283,13	13.279,08	8.045,50	21.943,31	25.171,95	47.216,52	58.249,16	63.330,29	80.082,45	565.780,07	620.100,00		
Outras Receitas Patrimoniais	215.241,56	11.029,72	14.885,15	14.885,15	9.110,06	5.236,20	5.236,20	5.990,06	12.230,06	9.110,06	9.110,06	33.550,06	341.759,91	400.000,00		
Receita Agropecuária	0,00	0,00	0,00	0,00	0,00	0,00	0,00	0,00	0,00	0,00	0,00	0,00	0,00	0,00		
Receita Industrial	0,00	0,00	0,00	0,00	0,00	0,00	0,00	0,00	0,00	0,00	0,00	0,00	0,00	0,00		
Receita de Serviços	1.576.426,53	1.576.018,74	1.595.184,27	1.552.857,11	1.436.544,75	1.427.598,82	1.519.546,17	1.488.631,28	1.523.881,13	1.507.174,91	1.543.433,85	1.634.631,52	18.422.111,08	19.697.200,00		
Transferências Correntes	9.532.917,56	8.285.346,51	8.064.930,47	13.627.817,51	13.255.879,10	9.635.203,57	16.289.464,32	8.428.535,57	9.794.259,80	10.073.257,46	11.118.454,08	12.158.934,95	130.273.243,90	128.062.270,00		
Cota-Parte do FPM	1.507.052,44	2.027.884,25	2.887.808,99	4.007.727,81	2.918.729,50	3.825.714,35	2.564.265,95	2.680.777,09	3.221.924,95	2.766.464,80	3.807.373,63	3.044.116,69	35.079.888,45	37.540.000,00		
Cota-Parte do ICMS	2.687.259,20	2.591.808,87	2.384.450,67	3.421.808,65	2.727.833,39	1.794.252,42	4.147.501,96	2.564.126,17	2.887.826,77	3.068.872,04	2.936.615,03	3.586.241,14	34.376.936,31	30.961.250,00		
Cota-Parte do IPVA	346.207,13	281.117,03	279.093,87	448.959,86	3.802.173,09	1.385.742,01	1.080.049,52	247.448,62	223.818,19	289.103,35	271.811,79	315.174,23	8.970.298,69	8.750.000,00		
Cota-Parte do ITR	5.144,28	9.467,78	1.561,69	1.029,17	828,43	168,93	6,83	12,19	370,35	33,19	59,32	11.972,55	30.862,71	18.750,00		
Transferências de LC nº 87/1996	0,00	0,00	0,00	0,00	0,00	0,00	0,00	0,00	0,00	0,00	0,00	0,00	0,00	0,00		
Transferências de LC nº 61/1990	20.440,13	22.502,33	21.788,93	27.454,05	24.469,38	20.355,25	21.516,24	25.016,46	21.157,60	22.071,46	23.902,38	7.211,80	257.884,01	225.000,00		
Transferências do FUNDEB	1.676.375,83	1.831.000,16	1.743.154,90	2.447.414,61	2.728.166,16	1.643.046,49	3.055.438,75	1.587.177,24	1.604.142,35	2.079.889,78	1.962.516,48	2.394.394,60	24.954.722,35	22.760.000,00		
Outras Transferências Correntes	3.106.438,55	1.541.566,09	947.045,42	3.273.423,36	1.053.879,15	965.892,12	5.420.656,07	1.522.477,80	2.095.012,59	1.628.802,84	2.096.373,45	2.808.823,94	27.767.270,00	27.767.270,00		
Outras Receitas Correntes	102.251,75	273.972,62	70.438,38	335.654,55	165.020,06	60.959,69	71.489,13	85.944,50	76.716,26	51.947,33	124.074,51	64.369,34	1.485.116,87	4.737.600,00		
DEDUÇÕES (II)	906.220,64	984.556,06	1.075.419,42	1.343.265,14	1.894.766,74	1.405.252,38	1.562.673,89	1.061.695,74	1.231.019,58	1.233.112,64	1.136.412,89	1.392.976,16	15.230.072,28	14.907.000,00		
Contrib. do Servidor para o Plano de Previdência	0,00	0,00	0,00	0,00	0,00	0,00	0,00	0,00	0,00	0,00	0,00	0,00	0,00	0,00		
Compensação Financ. entre Regimes Previdenciários	906.220,64	984.556,06	1.075.419,42	1.343.265,14	1.894.766,74	1.405.252,38	1.562.673,89	1.061.695,74	1.231.019,58	1.233.112,64	1.136.412,89	1.392.976,16	15.230.072,28	14.907.000,00		
Dedução de Receita para Formação do FUNDEB	13.159.670,19	13.735.862,08	11.773.261,04	17.949.188,00	16.051.712,83	16.014.344,54	19.906.281,44	11.688.863,69	13.551.663,08	13.408.670,08	14.813.589,41	16.230.172,96	178.264.279,74	185.539.626,00		
RECEITA CORRENTE LÍQUIDA (III) = (I) - (II)	13.559.579,19	13.735.862,08	11.773.261,04	17.949.188,00	16.051.712,83	16.014.344,54	19.906.281,44	11.688.863,69	13.551.663,08	13.408.670,08	14.813.589,41	16.230.172,96	178.264.279,74	185.539.626,00		
RECEITA CORRENTE LÍQUIDA AJUSTADA PARA CÁLCULO DOS LIMITES DE ENDIVIDAMENTO (IV) = (III) - (IV)	13.559.579,19	13.735.862,08	11.773.261,04	17.949.188,00	16.051.712,83	16.014.344,54	19.906.281,44	11.688.863,69	13.551.663,08	13.408.670,08	14.813.589,41	16.230.172,96	178.264.279,74	185.539.626,00		
(-) Transferências obrigatórias da União relativas às emendas de bancada (art. 166, § 16, da CF)	0,00	0,00	0,00	0,00	0,00	0,00	0,00	0,00	0,00	0,00	0,00	0,00	300.000,00	0,00		
RECEITA CORRENTE LÍQUIDA AJUSTADA PARA CÁLCULO DOS LIMITES DA DESPESA COM PESSOAL (VII) = (IV) - (V)	13.559.579,19	13.735.862,08	11.773.261,04	17.949.188,00	16.051.712,83	16.014.344,54	19.906.281,44	11.688.863,69	13.551.663,08	13.408.670,08	14.813.589,41	15.930.172,96	177.964.279,74	185.539.626,00		

 <p>Sistema de Informações Contábeis e Fiscais do Setor Público Brasileiro</p> <p>TESOURO NACIONAL</p>	<b>Relatório Resumido de Execução Orçamentária</b>
	<b>Prefeitura Municipal de Pedreira - SP (Poder Executivo)</b>
	<b>Orçamentos Fiscal e da Seguridade Social</b>
	<b>CNPJ:</b>
	<b>Exercício: 2021</b>
	<b>Período de referência: 4º bimestre</b>


**RREO-Anexo 03 | Tabela 3.2 - Demonstrativo da Receita Corrente Líquida - Municípios**

Notas Explicativas	Valores
	31/08/2021
Notas Explicativas	-
Notas Explicativas	-

**RREO-Anexo 04 | Tabela 4 - Demonstrativo das Receitas e Despesas Previdenciárias do RPPS**

Receitas Previdenciárias - RPPS - Fundo em Capitalização (Plano Previdenciário)	Execução da Receita	
	PREVISÃO ATUALIZADA (a)	RECEITAS REALIZADAS ATÉ O BIMESTRE (b)
<b>Receitas</b>	-	-
RECEITAS CORRENTES (I)	0,00	0,00
Receita de Contribuições dos Segurados	0,00	0,00
Ativo	0,00	0,00
Inativo	0,00	0,00
Pensionista	0,00	0,00
Receita de Contribuições Patronais	0,00	0,00
Ativo	0,00	0,00
Inativo	0,00	0,00
Pensionista	0,00	0,00
Receita Patrimonial	0,00	0,00
Receitas Imobiliárias	0,00	0,00
Receitas de Valores Mobiliários	0,00	0,00
Outras Receitas Patrimoniais	0,00	0,00
Receita de Serviços	0,00	0,00
Outras Receitas Correntes	0,00	0,00
Compensação Financeira entre os Regimes	0,00	0,00
Receita de Aportes Periódicos para Amortização de Déficit Atuarial do RPPS (II)	0,00	0,00
Demais Receitas Correntes	0,00	0,00
RECEITAS DE CAPITAL (III)	0,00	0,00
Alienação de Bens, Direitos e Ativos	0,00	0,00
Amortização de Empréstimos	0,00	0,00
Outras Receitas de Capital	0,00	0,00
<b>TOTAL DAS RECEITAS DO FUNDO EM CAPITALIZAÇÃO (IV) = (I + III - II)</b>	<b>0,00</b>	<b>0,00</b>



 <p>Sistema de Informações Contábeis e Fiscais do Setor Público Brasileiro</p> <p>TESOURO NACIONAL</p>	<b>Relatório Resumido de Execução Orçamentária</b>
	<b>Prefeitura Municipal de Pedreira - SP (Poder Executivo)</b>
	<b>Orçamentos Fiscal e da Seguridade Social</b>
	<b>CNPJ:</b>
	<b>Exercício: 2021</b>
	<b>Período de referência: 4º bimestre</b>

**RREO-Anexo 04 | Tabela 4 - Demonstrativo das Receitas e Despesas Previdenciárias do RPPS**

Recursos RPPS Arrecadados em Exercícios Anteriores	Previsão Orçamentária
	PREVISÃO ORÇAMENTÁRIA
<b>Recursos RPPS Arrecadados em Exercícios Anteriores</b>	-
VALOR	0,00

**RREO-Anexo 04 | Tabela 4 - Demonstrativo das Receitas e Despesas Previdenciárias do RPPS**

Reserva Orçamentária do RPPS	Previsão Orçamentária
	PREVISÃO ORÇAMENTÁRIA
<b>Reserva Orçamentária do RPPS</b>	-
VALOR	0,00

**RREO-Anexo 04 | Tabela 4 - Demonstrativo das Receitas e Despesas Previdenciárias do RPPS**


Aportes de Recursos para o Fundo em Capitalização do RPPS	Aportes de Recursos
	APORTES REALIZADOS
<b>Aportes de Recursos para o Fundo em Capitalização do RPPS</b>	-
Plano de Amortização - Contribuição Patronal Suplementar	0,00
Plano de Amortização - Aporte Periódico de Valores Predefinidos	0,00
Outros Aportes para o RPPS	0,00
Recursos para Cobertura de Déficit Financeiro	0,00

**RREO-Anexo 04 | Tabela 4 - Demonstrativo das Receitas e Despesas Previdenciárias do RPPS**

Bens e Direitos do RPPS	Período de Referência
	SALDO ATUAL
<b>Bens e Direitos do RPPS</b>	-
Caixa e Equivalentes de Caixa	0,00
Investimentos e Aplicações	0,00
Outros Bens e Direitos	0,00


**RREO-Anexo 04 | Tabela 4 - Demonstrativo das Receitas e Despesas Previdenciárias do RPPS**

Receitas Previdenciárias - RPPS - Fundo em Repartição (Plano Financeiro)	Execução da Receita	
	PREVISÃO ATUALIZADA (a)	RECEITAS REALIZADAS ATÉ O BIMESTRE (b)
<b>Receitas</b>	-	-
<b>RECEITAS CORRENTES (VII)</b>	0,00	0,00
Receita de Contribuições dos Segurados	0,00	0,00
Ativo	0,00	0,00
Inativo	0,00	0,00
Pensionista	0,00	0,00
Receita de Contribuições Patronais	0,00	0,00
Ativo	0,00	0,00
Inativo	0,00	0,00
Pensionista	0,00	0,00
Receita Patrimonial	0,00	0,00
Receitas Imobiliárias	0,00	0,00
Receitas de Valores Mobiliários	0,00	0,00
Outras Receitas Patrimoniais	0,00	0,00
Receita de Serviços	0,00	0,00
Outras Receitas Correntes	0,00	0,00
Compensação Previdenciária entre os Regimes	0,00	0,00
Demais Receitas Correntes	0,00	0,00
<b>RECEITAS DE CAPITAL (VIII)</b>	0,00	0,00
Alienação de Bens, Direitos e Ativos	0,00	0,00
Amortização de Empréstimos	0,00	0,00
Outras Receitas de Capital	0,00	0,00
<b>TOTAL DAS RECEITAS DO FUNDO EM REPARTIÇÃO (IX) = (VII + VIII)</b>	0,00	0,00

 <p><b>siconfi</b> SISTEMA DE INFORMAÇÕES CONTÁBEIS E FISCAIS DO SETOR PÚBLICO BRASILEIRO</p> <p><b>TESOURO NACIONAL</b></p>	<b>Relatório Resumido de Execução Orçamentária</b>
	<b>Prefeitura Municipal de Pedreira - SP (Poder Executivo)</b>
	<b>Orçamentos Fiscal e da Seguridade Social</b>
	<b>CNP J:</b>
	<b>Exercício: 2021</b>
<b>Período de referência: 4º bimestre</b>	

**RREO-Anexo 04 | Tabela 4 - Demonstrativo das Receitas e Despesas Previdenciárias do RPPS**

	Execução da Despesa				
	DOTAÇÃO ATUALIZADA (c)	DESPESAS EMPENHADAS ATÉ O BIMESTRE (d)	DESPESAS LIQUIDADAS ATÉ O BIMESTRE (e)	DESPESAS PAGAS ATÉ O BIMESTRE (f)	INSCRITAS EM RESTOS A PAGAR NÃO PROCESSADOS NO EXERCÍCIO (g)
<b>Despesas</b>	.	.	.	.	.
Benefícios	0,00	0,00	0,00	0,00	0,00
Aposentadorias	0,00	0,00	0,00	0,00	
Pensões por Morte	0,00	0,00	0,00	0,00	
Outras Despesas Previdenciárias	0,00	0,00	0,00	0,00	0,00
Compensação Previdenciária entre os Regimes	0,00	0,00	0,00	0,00	
Demais Despesas Previdenciárias	0,00	0,00	0,00	0,00	
<b>TOTAL DAS DESPESAS DO FUNDO EM REPARTIÇÃO (X)</b>	<b>0,00</b>	<b>0,00</b>	<b>0,00</b>	<b>0,00</b>	<b>0,00</b>
<b>RESULTADO PREVIDENCIÁRIO - FUNDO EM REPARTIÇÃO (XI) = (IX - X)</b>					


 <p>Sistema de Informações Contábeis e Fiscais do Setor Público Brasileiro</p> <p>TESOURO NACIONAL</p>	<b>Relatório Resumido de Execução Orçamentária</b>
	<b>Prefeitura Municipal de Pedreira - SP (Poder Executivo)</b>
	<b>Orçamentos Fiscal e da Seguridade Social</b>
	<b>CNPJ:</b>
	<b>Exercício: 2021</b>
	<b>Período de referência: 4º bimestre</b>

**RREO-Anexo 04 | Tabela 4 - Demonstrativo das Receitas e Despesas Previdenciárias do RPPS**

Aportes de Recursos para o Fundo em Repartição do RPPS	Aportes de Recursos	
	APORTES REALIZADOS	
<b>Aportes de Recursos para o Fundo em Repartição do RPPS</b>	-	
Recursos para Cobertura de Insuficiências Financeiras		0,00
Recursos para Formação de Reserva		0,00


**RREO-Anexo 04 | Tabela 4 - Demonstrativo das Receitas e Despesas Previdenciárias do RPPS**

Receitas da Administração - RPPS	Execução da Receita	
	PREVISÃO ATUALIZADA (a)	RECEITAS REALIZADAS ATÉ O BIMESTRE (b)
<b>Receitas da Administração - RPPS</b>	-	-
RECEITAS CORRENTES	0,00	0,00
TOTAL DAS RECEITAS DA ADMINISTRAÇÃO RPPS - (XII)	0,00	0,00

 <p><b>siconfi</b> Sistema de Informações Contábeis e Fiscais do Setor Público Brasileiro</p> <p><b>TESOURO NACIONAL</b></p>	<b>Relatório Resumido de Execução Orçamentária</b>
	<b>Prefeitura Municipal de Pedreira - SP (Poder Executivo)</b>
	<b>Orçamentos Fiscal e da Seguridade Social</b>
	<b>CNPJ:</b>
	<b>Exercício: 2021</b>
<b>Período de referência: 4º bimestre</b>	

**RREO-Anexo 04 | Tabela 4 - Demonstrativo das Receitas e Despesas Previdenciárias do RPPS**

	Execução da Despesa					
	DOTAÇÃO ATUALIZADA (c)	DESPESAS EMPENHADAS ATÉ O BIMESTRE (d)	DESPESAS LIQUIDADAS ATÉ O BIMESTRE (e)	DESPESAS PAGAS ATÉ O BIMESTRE (f)	INSCRITAS EM RESTOS A PAGAR NÃO PROCESSADOS NO EXERCÍCIO (g)	
<b>Despesas da Administração - RPPS</b>						
DESPESAS CORRENTES (XIII)	0,00	0,00	0,00	0,00	0,00	0,00
Pessoal e Encargos Sociais	0,00	0,00	0,00	0,00	0,00	
Demais Despesas Correntes	0,00	0,00	0,00	0,00	0,00	
DESPESAS DE CAPITAL (XIV)	0,00	0,00	0,00	0,00	0,00	
TOTAL DAS DESPESAS DA ADMINISTRAÇÃO RPPS (XV) = (XIII + XIV)	0,00	0,00	0,00	0,00	0,00	0,00
RESULTADO DA ADMINISTRAÇÃO RPPS (XVI) = (XI - XV)	0,00	0,00	0,00	0,00	0,00	

 <p>Sistema de Informações Contábeis e Fiscais do Setor Público Brasileiro</p> <p><b>TESOURO NACIONAL</b></p>	<b>Relatório Resumido de Execução Orçamentária</b>
	<b>Prefeitura Municipal de Pedreira - SP (Poder Executivo)</b>
	<b>Orçamentos Fiscal e da Seguridade Social</b>
	<b>CNPJ:</b>
	<b>Exercício: 2021</b>
	<b>Período de referência: 4º bimestre</b>


#### RREO-Anexo 04 | Tabela 4 - Demonstrativo das Receitas e Despesas Previdenciárias do RPPS

Receitas Previdenciárias (Benefícios Mantidos Pelo Tesouro)	Execução da Receita	
	PREVISÃO ATUALIZADA (a)	RECEITAS REALIZADAS ATÉ O BIMESTRE (b)
<b>Receitas Previdenciárias (Benefícios Mantidos Pelo Tesouro)</b>	-	-
Contribuições dos Servidores	0,00	0,00
Demais Receitas Previdenciárias	0,00	0,00
<b>TOTAL DAS RECEITAS (BENEFÍCIOS MANTIDOS PELO TESOURO) (XVII)</b>	<b>0,00</b>	<b>0,00</b>

 <p>Sistema de Informações Contábeis e Fiscais do Setor Público Brasileiro</p> <p><b>TESOURO NACIONAL</b></p>	<b>Relatório Resumido de Execução Orçamentária</b>
	<b>Prefeitura Municipal de Pedreira - SP (Poder Executivo)</b>
	<b>Orçamentos Fiscal e da Seguridade Social</b>
	<b>GNPJ:</b>
	<b>Exercício: 2021</b>
<b>Período de referência: 4º bimestre</b>	

**RREO-Anexo 04 | Tabela 4 - Demonstrativo das Receitas e Despesas Previdenciárias do RPPS**

	Execução da Despesa				
	DOTAÇÃO ATUALIZADA (c)	DESPESAS EMPENHADAS ATÉ O BIMESTRE (d)	DESPESAS LIQUIDADAS ATÉ O BIMESTRE (e)	DESPESAS PAGAS ATÉ O BIMESTRE (f)	INSCRITAS EM RESTOS A PAGAR NÃO PROCESSADOS NO EXERCÍCIO (g)
<b>Despesas Previdenciárias (Benefícios Mantidos Pelo Tesouro)</b>					
<b>Despesas Previdenciárias (Benefícios Mantidos Pelo Tesouro)</b>					
Aposentadorias	0,00	0,00	0,00	0,00	-
Pensões	0,00	0,00	0,00	0,00	-
Outras Despesas Previdenciárias	0,00	0,00	0,00	0,00	-
<b>TOTAL DAS DESPESAS (BENEFÍCIOS MANTIDOS PELO TESOIRO) (XVIII)</b>	0,00	0,00	0,00	0,00	0,00
<b>RESULTADO DOS BENEFÍCIOS MANTIDOS PELO TESOIRO (XIX) = (XVII - XVIII)</b>	0,00	0,00	0,00	0,00	0,00

 <p>Sistema de Informações Contábeis e Fiscais do Setor Público Brasileiro</p> <p><b>TESOURO NACIONAL</b></p>	<b>Relatório Resumido de Execução Orçamentária</b>
	<b>Prefeitura Municipal de Pedreira - SP (Poder Executivo)</b>
	<b>Orçamentos Fiscal e da Seguridade Social</b>
	<b>CNPJ:</b>
	<b>Exercício: 2021</b>
	<b>Período de referência: 4º bimestre</b>

## RREO-Anexo 04 | Tabela 4 - Demonstrativo das Receitas e Despesas Previdenciárias do RPPS

Notas Explicativas	Valores
	31/08/2021
Notas Explicativas	-
Notas Explicativas	-


## RREO-Anexo 06 | Tabela 6.3 - Demonstrativo dos Resultados Primário e Nominal - Municípios

Cálculo Acima da Linha - Receitas Primárias	Receita Orçamentária	
	PREVISÃO ATUALIZADA	Até o Bimestre / 2021
		RECEITAS REALIZADAS (a)
<b>Cálculo Acima da Linha - Receitas Primárias</b>	-	-
RECEITAS CORRENTES (I)	185.539.828,00	121.646.297,83
Impostos, Taxas e Contribuições de Melhoria	44.039.658,00	26.888.233,76
IPTU	22.632.000,00	14.500.689,74
ISS	12.032.000,00	5.920.335,75
ITBI	1.400.000,00	1.416.449,37
IRRF	3.130.000,00	1.899.686,92
Outros Impostos, Taxas e Contribuições de Melhoria	4.845.658,00	3.151.071,98
Contribuições	2.700.000,00	1.640.024,97
Receita Patrimonial	1.220.100,00	404.194,02
Aplicações Financeiras (II)	820.100,00	314.621,26
Outras Receitas Patrimoniais	400.000,00	89.572,76
Transferências Correntes	113.145.270,00	79.834.351,83
Cota-Parte do FPM	30.628.000,00	20.155.017,29
Cota-Parte do ICMS	24.785.000,00	18.656.855,26
Cota-Parte do IPVA	7.000.000,00	6.091.440,10
Cota-Parte do ITR	15.000,00	10.783,89
Transferências da LC 87/1996	50.000,00	0,00
Transferências da LC nº 61/1989	180.000,00	132.560,48
Transferências do FUNDEB	22.720.000,00	17.054.776,85
Outras Transferências Correntes	27.767.270,00	17.732.917,96
Demais Receitas Correntes	24.434.800,00	12.879.493,25
Outras Receitas Financeiras (III)	2.430.100,00	27.190,79
Receitas Correntes Restantes	22.004.700,00	12.852.302,46
RECEITAS PRIMÁRIAS CORRENTES (IV) = (I - II - III)	182.289.628,00	121.304.485,78
RECEITAS DE CAPITAL (V)	23.462.382,87	7.438.061,40
Operações de Crédito (VI)	10.344.000,00	5.276.434,93
Amortização de Empréstimos (VII)	0,00	0,00
Alienação de Bens	3.000.000,00	0,00
Receitas de Alienação de Investimentos Temporários (VIII)	0,00	0,00
Receitas de Alienação de Investimentos Permanentes (IX)	0,00	0,00
Outras Alienações de Bens	3.000.000,00	0,00
Transferências de Capital	10.118.382,87	2.161.626,47
Convênios	10.118.382,87	1.449.368,68
Outras Transferências de Capital	0,00	712.257,79
Outras Receitas de Capital	0,00	0,00
Outras Receitas de Capital Não Primárias (X)	0,00	0,00
Outras Receitas de Capital Primárias	0,00	0,00
RECEITAS PRIMÁRIAS DE CAPITAL (XI) = (V - VI - VII - VIII - IX - X)	13.118.382,87	2.161.626,47
RECEITA PRIMÁRIA TOTAL (XII) = (IV + XI)	195.408.010,87	123.466.112,25

 <p>Sistema de Informações Contábeis e Fiscais do Setor Público Brasileiro</p> <p><b>TESOURO NACIONAL</b></p>	<b>Relatório Resumido de Execução Orçamentária</b>	
	<b>Prefeitura Municipal de Pedreira - SP (Poder Executivo)</b>	
	<b>Orçamentos Fiscal e da Seguridade Social</b>	
	<b>CNPJ:</b>	
	<b>Exercício: 2021</b>	
<b>Período de referência: 4º bimestre</b>		

**RREO-Anexo 06 | Tabela 6.3 - Demonstrativo dos Resultados Primário e Nominal - Municípios**

	Despesa Orçamentária							
	DOTAÇÃO ATUALIZADA	Até o Bimestre / 2021					RESTOS A PAGAR NÃO PROCESSADOS LIQUIDADOS	PAGOS (c)
		DESPESAS EMPENHADAS	DESPESAS LIQUIDADAS	DESPESAS PAGAS (a)	RESTOS A PAGAR PROCESSADOS PAGOS (b)	LIQUIDADOS		
<b>Cálculo Acima da Linha - Despesas Primárias</b>								
<b>Cálculo Acima da Linha - Despesas Primárias</b>								
DESPESAS CORRENTES (XIII)	184.384.234,61	136.193.128,49	105.666.094,73	95.846.120,73	5.962.344,13	1.012.816,50	1.011.546,50	
Pessoal e Encargos Sociais	73.366.478,42	48.079.280,07	47.768.247,39	41.897.412,78	1.338.061,97	0,00	0,00	
Juros e Encargos da Dívida (XIV)	616.700,00	614.850,83	314.002,92	314.002,92	0,00	0,00	0,00	
Outras Despesas Correntes	110.401.056,19	87.498.997,59	57.603.844,42	53.634.705,03	4.624.282,16	1.012.816,50	1.011.546,50	
DESPESAS PRIMÁRIAS CORRENTES (XV) = (XIII - XIV)	183.767.534,61	135.578.277,66	105.372.091,81	95.532.117,81	5.962.344,13	1.012.816,50	1.011.546,50	
DESPESAS DE CAPITAL (XVI)	37.970.609,15	19.509.733,24	10.911.084,70	10.587.297,56	585.127,75	655.657,36	653.388,46	
Investimentos	33.048.530,42	15.491.592,58	8.353.510,82	8.029.723,68	583.390,57	655.657,36	653.388,46	
Inversões Financeiras	0,00	0,00	0,00	0,00	0,00	0,00	0,00	
Concessão de Empréstimos e Financiamentos (XVII)	0,00	0,00	0,00	0,00	0,00	0,00	0,00	
Aquisição de Título de Capital já Integralizado (XVIII)	0,00	0,00	0,00	0,00	0,00	0,00	0,00	
Aquisição de Título de Crédito (XIX)	0,00	0,00	0,00	0,00	0,00	0,00	0,00	
Demais Inversões Financeiras	0,00	0,00	0,00	0,00	0,00	0,00	0,00	
Amortização da Dívida (XX)	4.922.078,73	4.018.140,66	2.557.573,88	2.557.573,88	1.737,18	0,00	0,00	
DESPESAS PRIMÁRIAS DE CAPITAL (XXI) = (XVI - XVII - XVIII - XIX - XX)	33.048.530,42	15.491.592,58	8.353.510,82	8.029.723,68	583.390,57	655.657,36	653.388,46	
RESERVA DE CONTINGÊNCIA (XXII)	457.000,00							
DESPESA PRIMÁRIA TOTAL (XXIII) = (XV + XXI + XXII)	217.273.065,03	151.069.870,24	113.725.602,63	103.561.841,49	6.545.734,70	1.668.473,86	1.664.934,96	

 Sistema de Informações Contábeis e Fiscais do Setor Público Brasileiro <b>TESOURO NACIONAL</b>	<b>Relatório Resumido de Execução Orçamentária</b>
	<b>Prefeitura Municipal de Pedreira - SP (Poder Executivo)</b>
	<b>Orçamentos Fiscal e da Seguridade Social</b>
	<b>CNPJ:</b>
	<b>Exercício: 2021</b>
	<b>Período de referência: 4º bimestre</b>

**RREO-Anexo 06 | Tabela 6.3 - Demonstrativo dos Resultados Primário e Nominal - Municípios**

Resultado Primário - Acima da Linha	Até o Bimestre / 2021	
	VALOR	
<b>Resultado Primário - Acima da Linha</b>	-	
RESULTADO PRIMÁRIO - Acima da Linha (XXIV) = (XIIa - (XXIIIa + XXIIIb + XXIIIc))		11.693.601,10

**RREO-Anexo 06 | Tabela 6.3 - Demonstrativo dos Resultados Primário e Nominal - Municípios**

Meta Fiscal para o Resultado Primário	Meta Fixada na LDO	
	VALOR CORRENTE	
<b>Meta Fiscal para o Resultado Primário</b>	-	
Meta fixada no Anexo de Metas Fiscais da LDO para o exercício de referência		-519.870,00

**RREO-Anexo 06 | Tabela 6.3 - Demonstrativo dos Resultados Primário e Nominal - Municípios**

Juros Nominais	Até o Bimestre 2021	
	VALOR	
<b>Juros Nominais</b>	-	
Juros, Encargos e Variações Monetárias Ativos (XXV)		315.020,48
Juros, Encargos e Variações Monetárias Passivos (XXVI)		526.694,37

**RREO-Anexo 06 | Tabela 6.3 - Demonstrativo dos Resultados Primário e Nominal - Municípios**

Resultado Nominal - Acima da Linha	Até o Bimestre / 2021	
	VALOR	
<b>Resultado Nominal - Acima da Linha</b>	-	
RESULTADO NOMINAL - Acima da Linha (XXVII) = XXIV + (XXV - XXVI)		11.481.927,21

**RREO-Anexo 06 | Tabela 6.3 - Demonstrativo dos Resultados Primário e Nominal - Municípios**

Meta Fiscal para o Resultado Nominal	Meta Fixada na LDO	
	VALOR CORRENTE	
<b>Meta Fiscal para o Resultado Nominal</b>	-	
Meta fixada no Anexo de Metas Fiscais da LDO para o exercício de referência		-1.960.000,00

**RREO-Anexo 06 | Tabela 6.3 - Demonstrativo dos Resultados Primário e Nominal - Municípios**

Cálculo Abaixo da Linha - Resultado Nominal	Saldo	
	Em 31/12/2020 (a)	Até o Bimestre 2021 (b)
<b>Cálculo Abaixo da Linha - Resultado Nominal</b>	-	-
DÍVIDA CONSOLIDADA (XXVIII)	52.819.584,27	53.902.081,11
DEDUÇÕES (XXIX)	15.570.665,12	34.852.014,11
Disponibilidade de Caixa	14.324.984,12	33.606.333,11
Disponibilidade de Caixa Bruta	24.542.596,80	37.377.676,51
(-) Restos a Pagar Processados (XXX)	10.217.612,68	3.771.343,40
Demais Haveres Financeiros	1.245.681,00	1.245.681,00
DÍVIDA CONSOLIDADA LÍQUIDA (XXXI) = (XXVIII - XXIX)	37.248.919,15	19.050.067,00


**RREO-Anexo 06 | Tabela 6.3 - Demonstrativo dos Resultados Primário e Nominal - Municípios**

Resultado Nominal - Abaixo da Linha	Até o Bimestre	
	VALOR	
<b>Resultado Nominal - Abaixo da Linha</b>	-	
RESULTADO NOMINAL - Abaixo da Linha (XXXII) = (XXXIa - XXXIb)		18.198.852,15

**RREO-Anexo 06 | Tabela 6.3 - Demonstrativo dos Resultados Primário e Nominal - Municípios**

Ajuste Metodológico	Até o Bimestre 2021	
	VALOR	
<b>Ajuste Metodológico</b>	-	
VARIAÇÃO SALDO RPP = (XXXIII) = (XXXa - XXXb)		6.446.269,28
RECEITA DE ALIENAÇÃO DE INVESTIMENTOS PERMANENTES (IX)		0,00
PASSIVOS RECONHECIDOS NA DC (XXXIV)		0,00
VARIAÇÃO CAMBIAL (XXXV)		0,00
PAGAMENTO DE PRECATÓRIOS INTEGRANTES DA DC (XXXVI)		0,00
AJUSTES RELATIVOS AO RPPS (XXXVII)		0,00
OUTROS AJUSTES (XXXVIII)		0,00
RESULTADO NOMINAL AJUSTADO - Abaixo da Linha (XXXIX) = (XXXII - XXXIII - IX + XXXIV + XXXV - XXXVI + XXXVII + XXXVIII)		11.752.582,87

**RREO-Anexo 06 | Tabela 6.3 - Demonstrativo dos Resultados Primário e Nominal - Municípios**

 <p>Sistema de Informações Contábeis e Fiscais do Setor Público Brasileiro</p> <p><b>TESOURO NACIONAL</b></p>	<b>Relatório Resumido de Execução Orçamentária</b>
	<b>Prefeitura Municipal de Pedreira - SP (Poder Executivo)</b>
	<b>Orçamentos Fiscal e da Seguridade Social</b>
	<b>CNPJ:</b>
	<b>Exercício: 2021</b>
	<b>Período de referência: 4º bimestre</b>

Resultado Primário - Abaixo da Linha	Até o Bimestre
	VALOR
Resultado Primário - Abaixo da Linha	-
RESULTADO PRIMÁRIO - Abaixo da Linha (XL) = XXXIX - (XXV - XXVI)	14.072.677,68


#### RREO-Anexo 06 | Tabela 6.3 - Demonstrativo dos Resultados Primário e Nominal - Municípios

Informações Adicionais	PREVISÃO ORÇAMENTÁRIA
	PREVISÃO ORÇAMENTÁRIA
Informações Adicionais	-
SALDO DE EXERCÍCIOS ANTERIORES	6.940.523,86
Recursos Arrecadados em Exercícios Anteriores - RPPS	0,00
Superávit Financeiro Utilizado para Abertura e Reabertura de Créditos Adicionais	6.940.523,86
RESERVA ORÇAMENTÁRIA DO RPPS	0,00

#### RREO-Anexo 06 | Tabela 6.3 - Demonstrativo dos Resultados Primário e Nominal - Municípios

Notas Explicativas	Valores
	31/08/2021
Notas Explicativas	-
Notas Explicativas	



 <p>Sistema de Informações Contábeis e Fiscais do Setor Público Brasileiro</p> <p>TESOURO NACIONAL</p>	<b>Relatório Resumido de Execução Orçamentária</b>
	<b>Prefeitura Municipal de Pedreira - SP (Poder Executivo)</b>
	<b>Orçamentos Fiscal e da Seguridade Social</b>
	<b>CNPJ:</b>
	<b>Exercício: 2021</b>
	<b>Período de referência: 4º bimestre</b>


## RREO-Anexo 07 | Tabela 7.0 - Demonstrativo dos Restos à Pagar por Poder e Órgão - Municípios

Notas Explicativas	Valores
	31/08/2021
Notas Explicativas	-
Notas Explicativas	-

## RREO-Anexo 13 | Tabela 13.0 - Demonstrativo das Parcerias Público-Privadas

Impactos das Contratações de PPP	Especificação de PPP		
	SALDO TOTAL EM 31 DE DEZEMBRO DE 2020	REGISTROS EFETUADOS EM 2021	
		No Bimestre	Até o Bimestre
<b>Impactos das Contratações de PPP</b>	-	-	-
TOTAL DE ATIVOS	0,00	0,00	0,00
Ativos Constituídos pela SPE	0,00	0,00	0,00
TOTAL DE PASSIVOS	0,00	0,00	0,00
Obrigações decorrentes de Ativos Constituídos pela SPE	0,00	0,00	0,00
Provisões de PPP	0,00	0,00	0,00
Outros Passivos	0,00	0,00	0,00
ATOS POTENCIAIS PASSIVOS	0,00	0,00	0,00
Obrigações Contratuais	0,00	0,00	0,00
Riscos não Provisionados	0,00	0,00	0,00
Garantias Concedidas	0,00	0,00	0,00
Outros Passivos Contingentes	0,00	0,00	0,00



 <p>Sistema de Informações Contábeis e Fiscais do Setor Público Brasileiro</p> <p>TESOURO NACIONAL</p>	<b>Relatório Resumido de Execução Orçamentária</b>
	<b>Prefeitura Municipal de Pedreira - SP (Poder Executivo)</b>
	<b>Orçamentos Fiscal e da Seguridade Social</b>
	<b>CNPJ:</b>
	<b>Exercício: 2021</b>
	<b>Período de referência: 4º bimestre</b>

**RREO-Anexo 13 | Tabela 13.0 - Demonstrativo das Parcerias Público-Privadas**

Notas Explicativas	Valores	
	31/08/2021	
Notas Explicativas	-	
Notas Explicativas	-	

**RREO-Anexo 14 | Tabela 14.0 - Demonstrativo Simplificado do Relatório Resumido da Execução Orçamentária - Estados, DF e Municípios**

Balço Orçamentário	Valores	
	Até o Bimestre	
<b>Balço Orçamentário</b>	-	
RECEITAS		
Previsão Inicial		210.802.210,87
Previsão Atualizada		210.802.210,87
Receitas Realizadas		129.910.536,96
Déficit Orçamentário		0,00
Saldos de Exercícios Anteriores (Utilizados para Créditos Adicionais)		2.178.818,48
DESPESAS		
Dotação Inicial		210.802.210,87
Dotação Atualizada		224.395.843,76
Despesas Empenhadas		156.642.766,87
Despesas Liquidadas		117.537.084,57
Despesas Pagas		107.259.596,02
Superávit Orçamentário		12.373.452,39

**RREO-Anexo 14 | Tabela 14.0 - Demonstrativo Simplificado do Relatório Resumido da Execução Orçamentária - Estados, DF e Municípios**

Despesas por Função/Subfunção	Valores	
	Até o Bimestre	
<b>Despesas por Função/Subfunção</b>	-	
Despesas Empenhadas		156.642.766,87
Despesas Liquidadas		117.537.084,57

**RREO-Anexo 14 | Tabela 14.0 - Demonstrativo Simplificado do Relatório Resumido da Execução Orçamentária - Estados, DF e Municípios**

Receita Corrente Líquida - RCL	Valores	
	Até o Bimestre	
<b>Receita Corrente Líquida - RCL</b>	-	
Receita Corrente Líquida		178.264.279,74
Receita Corrente Líquida Ajustada para Cálculo dos Limites de Endividamento		178.264.279,74
Receita Corrente Líquida Ajustada para Cálculo dos Limites da Despesa com Pessoal		177.964.279,74

**RREO-Anexo 14 | Tabela 14.0 - Demonstrativo Simplificado do Relatório Resumido da Execução Orçamentária - Estados, DF e Municípios**


Receitas e Despesas do Regime Próprio de Previdência dos Servidores	Valores	
	Até o Bimestre	
<b>Receitas e Despesas do Regime Próprio de Previdência dos Servidores</b>	-	
Regime Próprio de Previdência dos Servidores - PLANO PREVIDENCIÁRIO		
Receitas Previdenciárias Realizadas		0,00
Despesas Previdenciárias Empenhadas		0,00
Despesas Previdenciárias Liquidadas		0,00
Resultado Previdenciário		0,00
Regime Próprio de Previdência dos Servidores - PLANO FINANCEIRO		
Receitas Previdenciárias Realizadas		0,00
Despesas Previdenciárias Empenhadas		0,00
Despesas Previdenciárias Liquidadas		0,00
Resultado Previdenciário		0,00

**RREO-Anexo 14 | Tabela 14.0 - Demonstrativo Simplificado do Relatório Resumido da Execução Orçamentária - Estados, DF e Municípios**

Resultados Primário e Nominal	Verificação das Metas dos Resultados Nominal e Primário		
	Meta Fixada no Anexo de Metas Fiscais da LDO (a)	Resultado Apurado até o Bimestre (b)	% em Relação à Meta (b/a)
<b>Resultados Primário e Nominal</b>	-	-	-
Resultado Primário - Acima da Linha	-519.870,00	11.693.601,10	-2.249,33
Resultado Nominal - Acima da Linha	-1.960.000,00	11.481.927,21	-585,81

**RREO-Anexo 14 | Tabela 14.0 - Demonstrativo Simplificado do Relatório Resumido da Execução Orçamentária - Estados, DF e Municípios**

Restos a Pagar por Poder e Ministério Público	Estágios dos Restos a Pagar			
	Inscrição	Cancelamento Até o Bimestre	Pagamento Até o Bimestre	Saldo a Pagar
<b>Restos a Pagar por Poder e Ministério Público</b>	-	-	-	-
RESTOS A PAGAR PROCESSADOS	10.368.711,22	46.395,94	6.550.971,88	3.771.343,40

 <p>Sistema de Informações Contábeis e Fiscais do Setor Público Brasileiro</p> <p><b>TESOURO NACIONAL</b></p>	<b>Relatório Resumido de Execução Orçamentária</b>
	<b>Prefeitura Municipal de Pedreira - SP (Poder Executivo)</b>
	<b>Orçamentos Fiscal e da Seguridade Social</b>
	<b>CNPJ:</b>
	<b>Exercício: 2021</b>
	<b>Período de referência: 4º bimestre</b>

Restos a Pagar por Poder e Ministério Público	Estágios dos Restos a Pagar			
	Inscrição	Cancelamento Até o Bimestre	Pagamento Até o Bimestre	Saldo a Pagar
Poder Executivo	10.368.711,22	46.395,94	6.550.971,88	3.771.343,40
Poder Legislativo	0,00	0,00	0,00	0,00
Poder Judiciário				
Ministério Público				
Defensoria Pública				
<b>RESTOS A PAGAR NÃO PROCESSADOS</b>	<b>2.322.946,08</b>	<b>323.110,23</b>	<b>1.664.934,96</b>	<b>334.900,89</b>
Poder Executivo	2.321.172,08	323.110,23	1.663.160,96	334.900,89
Poder Legislativo	1.774,00	0,00	1.774,00	0,00
Poder Judiciário				
Ministério Público				
Defensoria Pública				
<b>TOTAL</b>	<b>12.691.657,30</b>	<b>369.506,17</b>	<b>8.215.906,84</b>	<b>4.106.244,29</b>

## RREO-Anexo 14 | Tabela 14.0 - Demonstrativo Simplificado do Relatório Resumido da Execução Orçamentária - Estados, DF e Municípios

Despesas com Manutenção e Desenvolvimento do Ensino	Apuração das Despesas com Ensino		
	Valor Apurado Até o Bimestre	Limites Constitucionais Anuais	
		% Mínimo a Aplicar no Exercício	% Aplicado Até o Bimestre
<b>Despesas com Manutenção e Desenvolvimento do Ensino</b>	-	-	-
Mínimo Anual de <18% / 25%> das Receitas de Impostos na Manutenção e Desenvolvimento do Ensino	21.338.082,03	25,00	26,77
Mínimo Anual de 70% do FUNDEB na Remuneração dos Profissionais da Educação Básica	10.694.154,40	70,00	62,59
Percentual de 50% da Complementação da União ao FUNDEB (VAAT) na Educação Infantil	0,00	50,00	0,00
Mínimo de 15% da Complementação da União ao FUNDEB (VAAT) em Despesas de Capital	0,00	15,00	0,00

## RREO-Anexo 14 | Tabela 14.0 - Demonstrativo Simplificado do Relatório Resumido da Execução Orçamentária - Estados, DF e Municípios

Receitas de Operações de Crédito e Despesas de Capital	Apuração das Receitas de Operações de Crédito e Despesas de Capital	
	Valor Apurado no Exercício	Saldo Não Realizado
<b>Receitas de Operações de Crédito e Despesas de Capital</b>	-	-
Receitas de Operações de Crédito	5.276.434,93	5.067.565,07
Despesa de Capital Líquida	19.509.733,24	18.460.875,91

## RREO-Anexo 14 | Tabela 14.0 - Demonstrativo Simplificado do Relatório Resumido da Execução Orçamentária - Estados, DF e Municípios

Projeção Atuarial dos Regimes de Previdência	Exercício de Apuração			
	Exercício	10º Exercício	20º Exercício	35º Exercício
<b>Projeção Atuarial dos Regimes de Previdência</b>	-	-	-	-
Plano Previdenciário				
Receitas Previdenciárias	0,00	0,00	0,00	0,00
Despesas Previdenciárias	0,00	0,00	0,00	0,00
Resultado Previdenciário	0,00	0,00	0,00	0,00
Plano Financeiro				
Receitas Previdenciárias	0,00	0,00	0,00	0,00
Despesas Previdenciárias	0,00	0,00	0,00	0,00
Resultado Previdenciário	0,00	0,00	0,00	0,00

## RREO-Anexo 14 | Tabela 14.0 - Demonstrativo Simplificado do Relatório Resumido da Execução Orçamentária - Estados, DF e Municípios


Receita da Alienação de Ativos e Aplicação dos Recursos	Apuração da Receita da Alienação de Ativos e Aplicação dos Recursos	
	Valor Apurado no Exercício	Saldo a Realizar
<b>Receita da Alienação de Ativos e Aplicação dos Recursos</b>	-	-
Receitas da Alienação de Ativos	0,00	3.000.000,00
Aplicação dos Recursos da Alienação de Ativos	0,00	0,00

## RREO-Anexo 14 | Tabela 14.0 - Demonstrativo Simplificado do Relatório Resumido da Execução Orçamentária - Estados, DF e Municípios

Despesas com Ações e Serviços Públicos de Saúde	Apuração das Despesas com Saúde		
	Valor Apurado Até o Bimestre	Limites Constitucionais Anuais	
		% Mínimo a Aplicar no Exercício	% Aplicado Até o Bimestre
<b>Despesas com Ações e Serviços Públicos de Saúde</b>	-	-	-
Despesas com Ações e Serviços Públicos de Saúde Executadas com Recursos de Impostos	22.208.450,63	15,00	28,35

## RREO-Anexo 14 | Tabela 14.0 - Demonstrativo Simplificado do Relatório Resumido da Execução Orçamentária - Estados, DF e Municípios

Despesas de Caráter Continuado Derivadas de PPP	Valor Realizado no Período	
	Valor Apurado no Exercício Corrente	
<b>Despesas de Caráter Continuado Derivadas de PPP</b>	-	
Total das Despesas Consideradas para o Limite / RCL (%)	0,00	

 Sistema de Informações Contábeis e Fiscais do Setor Público Brasileiro <b>TESOURO NACIONAL</b>	<b>Relatório Resumido de Execução Orçamentária</b>
	<b>Prefeitura Municipal de Pedreira - SP (Poder Executivo)</b>
	<b>Orçamentos Fiscal e da Seguridade Social</b>
	<b>CNPJ:</b>
	<b>Exercício: 2021</b>
	<b>Período de referência: 4º bimestre</b>

**RREO-Anexo 14 | Tabela 14.0 - Demonstrativo Simplificado do Relatório Resumido da Execução Orçamentária - Estados, DF e Municípios**

Notas Explicativas	Valores
	31/08/2021
Notas Explicativas	-
Notas Explicativas	

## Lista de Assinaturas

**Assinatura: 1**

Digitally signed by GIOVANA DE CAMPOS TIOZO MAZZINI:24818247847  
Date: 2021.09.17 09:58:01 BRT  
Perfil: Contador Responsável  
Instituição: Prefeitura Municipal de Pedreira - SP

**Assinatura: 2**

Digitally signed by JONAS LUCIO:08266148848  
Date: 2021.09.17 10:07:56 BRT  
Perfil: Responsável pelo Controle Interno  
Instituição: Prefeitura Municipal de Pedreira - SP

**Assinatura: 3**

Digitally signed by HAMILTON BERNARDES JUNIOR:71759450863  
Date: 2021.09.17 10:19:10 BRT  
Perfil: Titular do Poder Executivo  
Instituição: Prefeitura Municipal de Pedreira - SP

**Assinatura: 4****Assinatura: 5**

As assinaturas digitais podem ser verificadas no arquivo PDF.





Imprimir

**Tabela 8.2 - Demonstrativo das Receitas e Despesas com Manutenção e Desenvolvimento do Ensino - MDE - MUNICÍPIOS**

PEDREIRA - SP

Relatório Resumido da Execução Orçamentária

**Demonstrativo das Receitas e Despesas com Manutenção e Desenvolvimento do Ensino - MDE**

Orçamentos Fiscal e da Seguridade Social

Período de Referência: 4º Bimestre/2021

RREO - ANEXO 8 (LDB, art. 72)

R\$ 1,00

**RECEITA RESULTANTE DE IMPOSTOS (Arts. 212 e 212-A da Constituição Federal)**

RECEITA RESULTANTE DE IMPOSTOS	PREVISÃO ATUALIZADA (a)	RECEITAS REALIZADAS Até o Bimestre (b)
<b>1- RECEITA DE IMPOSTOS</b>	<b>39.194.000,00</b>	<b>23.737.161,78</b>
1.1- Receita Resultante do Imposto sobre a Propriedade Predial e Territorial Urbana – IPTU	22.632.000,00	14.500.689,74
1.2- Receita Resultante do Imposto sobre Transmissão Inter Vivos – ITBI	1.400.000,00	1.416.449,37
1.3- Receita Resultante do Imposto sobre Serviços de Qualquer Natureza – ISS	12.032.000,00	5.920.335,75
1.4- Receita Resultante do Imposto de Renda Retido na Fonte – IRRF	3.130.000,00	1.899.686,92
<b>2- RECEITA DE TRANSFERÊNCIAS CONSTITUCIONAIS E LEGAIS</b>	<b>77.515.000,00</b>	<b>55.964.567,04</b>
2.1- Cota-Parte FPM	37.540.000,00	24.849.396,96
2.1.1- Parcela referente à CF, art. 159, I, alínea b	34.560.000,00	23.471.899,24
2.1.2- Parcela referente à CF, art. 159, I, alíneas d e e	2.980.000,00	1.377.497,72
2.2- Cota-Parte ICMS	30.981.250,00	23.321.068,92
2.3- Cota-Parte IPI-Exportação	225.000,00	165.700,57
2.4- Cota-Parte ITR	18.750,00	13.479,79
2.5- Cota-Parte IPVA	8.750.000,00	7.614.920,80
2.6- Cota-Parte IOF-Ouro	0,00	0,00
2.7- Compensações Financeiras Provenientes de Impostos e Transferências Constitucionais	0,00	0,00
<b>3- TOTAL DA RECEITA RESULTANTE DE IMPOSTOS (1 + 2)</b>	<b>116.709.000,00</b>	<b>79.701.728,82</b>
<b>4- TOTAL DESTINADO AO FUNDEB - 20% DE ((2.1.1) + (2.2) + (2.3) + (2.4) + (2.5))</b>	<b>14.907.000,00</b>	<b>10.917.413,86</b>
<b>5- VALOR MÍNIMO A SER APLICADO EM MDE ALÉM DO VALOR DESTINADO AO FUNDEB - 5% DE ((2.1.1) + (2.2) + (2.3) + (2.4) + (2.5)) + 25% DE ((1.1) + (1.2) + (1.3) + (1.4) + (2.1.2) + (2.6) + (2.7))</b>	<b>14.270.250,00</b>	<b>9.008.018,34</b>

**FUNDEB**

RECEITAS RECEBIDAS DO FUNDEB NO EXERCÍCIO	PREVISÃO ATUALIZADA (a)	RECEITAS REALIZADAS Até o Bimestre (b)
<b>6- RECEITAS RECEBIDAS DO FUNDEB</b>	<b>22.751.012,61</b>	<b>17.085.789,46</b>
6.1- FUNDEB - Impostos e Transferências de Impostos	22.751.012,61	17.085.789,46
6.1.1- Principal	22.720.000,00	17.054.776,85

6.1.2- Rendimento de Aplicação Financeira				31.012,61		31.012,61
6.2- FUNDEB - Complementação da União - VAAF				0,00		0,00
6.2.1- Principal				0,00		0,00
6.2.2- Rendimento de Aplicação Financeira				0,00		0,00
6.3- FUNDEB - Complementação da União - VAAT				0,00		0,00
6.3.1- Principal				0,00		0,00
6.3.2- Rendimento de Aplicação Financeira				0,00		0,00
<b>7- RESULTADO LÍQUIDO DAS TRANSFERÊNCIAS DO FUNDEB (6.1.1 – 4)<sup>1</sup></b>				<b>7.813.000,00</b>		<b>6.137.362,99</b>
<b>RECURSOS RECEBIDOS EM EXERCÍCIOS ANTERIORES E NÃO UTILIZADOS (SUPERÁVIT)</b>					<b>VALOR</b>	
<b>8- TOTAL DOS RECURSOS DE SUPERÁVIT</b>						<b>573.692,22</b>
8.1- Superávit do Exercício Imediatamente Anterior						572.846,31
8.2- Superávit Residual de Outros Exercícios						845,91
<b>9- TOTAL DOS RECURSOS DO FUNDEB DISPONÍVEIS PARA UTILIZAÇÃO (6 + 8)</b>						<b>17.659.481,68</b>
<b>DESPESAS COM RECURSOS DO FUNDEB (Por Área de Atuação)<sup>6</sup></b>	<b>DOTAÇÃO ATUALIZADA (c)</b>	<b>DESPESAS EMPENHADAS Até o Bimestre (d)</b>	<b>DESPESAS LIQUIDADAS Até o Bimestre (e)</b>	<b>DESPESAS PAGAS Até o Bimestre (f)</b>		<b>INSCRITAS EM RESTOS A PAGAR NÃO PROCESSADOS (g)</b>
<b>10- PROFISSIONAIS DA EDUCAÇÃO BÁSICA</b>	<b>15.939.700,00</b>	<b>10.694.154,40</b>	<b>10.436.052,45</b>	<b>8.890.150,18</b>		<b>258.101,95</b>
10.1- Educação Infantil	4.485.860,00	3.794.944,49	3.536.842,54	2.864.003,76		258.101,95
10.1.1- Creche	0,00	0,00	0,00	0,00		0,00
10.1.2- Pré-escola	4.485.860,00	3.794.944,49	3.536.842,54	2.864.003,76		258.101,95
10.2- Ensino Fundamental	11.453.840,00	6.899.209,91	6.899.209,91	6.026.146,42		0,00
<b>11- OUTRAS DESPESAS</b>	<b>7.404.146,31</b>	<b>4.642.260,10</b>	<b>4.211.748,77</b>	<b>4.034.015,28</b>		<b>430.511,33</b>
11.1- Educação Infantil	4.952.696,16	2.727.421,64	2.392.982,10	2.329.862,99		334.439,54
11.1.1- Creche	0,00	0,00	0,00	0,00		0,00
11.1.2- Pré-escola	4.952.696,16	2.727.421,64	2.392.982,10	2.329.862,99		334.439,54
11.2- Ensino Fundamental	2.451.450,15	1.914.838,46	1.818.766,67	1.704.152,29		96.071,79
<b>12- TOTAL DAS DESPESAS COM RECURSOS DO FUNDEB (10 + 11)</b>	<b>23.343.846,31</b>	<b>15.336.414,50</b>	<b>14.647.801,22</b>	<b>12.924.165,46</b>		<b>688.613,28</b>
<b>INDICADORES DO FUNDEB</b>						
<b>DESPESAS CUSTEADAS COM RECEITAS DO FUNDEB RECEBIDAS NO EXERCÍCIO</b>	<b>DESPESAS EMPENHADAS Até o Bimestre(d)</b>	<b>DESPESAS LIQUIDADAS Até o Bimestre(e)</b>	<b>DESPESAS PAGAS Até o Bimestre(f)</b>	<b>INSCRITAS EM RESTOS A PAGAR NÃO PROCESSADOS (g)</b>		<b>INSCRITAS EM RESTOS A PAGAR NÃO PROCESSADOS (SEM DISPONIBILIDADE DE CAIXA) (h)<sup>7</sup></b>
13- Total das Despesas do FUNDEB com Profissionais da Educação Básica	10.694.154,40	10.436.052,45	8.890.150,18	0,00		0,00
14- Total das Despesas custeadas com FUNDEB - Impostos e Transferências de Impostos	14.763.568,19	14.074.954,91	12.351.319,15	0,00		0,00
15- Total das Despesas custeadas com FUNDEB - Complementação da União - VAAF	0,00	0,00	0,00	0,00		0,00

16- Total das Despesas custeadas com FUNDEB - Complementação da União - VAAT	0,00	0,00	0,00	0,00	0,00	
17- Total das Despesas custeadas com FUNDEB - Complementação da União - VAAT Aplicadas na Educação Infantil	0,00	0,00	0,00	0,00	0,00	
18- Total das Despesas custeadas com FUNDEB - Complementação da União - VAAT Aplicadas em Despesa de Capital	0,00	0,00	0,00	0,00	0,00	
<b>INDICADORES - Art. 212-A, inciso XI e § 3º - Constituição Federal<sup>2</sup></b>	<b>VALOR EXIGIDO (i)</b>	<b>VALOR APLICADO (j)</b>	<b>VALOR CONSIDERADO APÓS DEDUÇÕES (k)</b>	<b>% APLICADO (l)</b>		
19- Mínimo de 70% do FUNDEB na Remuneração dos Profissionais da Educação Básica	11.960.052,62	10.436.052,45	10.436.052,45	61,08		
20 - Percentual de 50% da Complementação da União ao FUNDEB (VAAT) na Educação Infantil	0,00	0,00	0,00	0,00		
21- Mínimo de 15% da Complementação da União ao FUNDEB - VAAT em Despesas de Capital	0,00	0,00	0,00	0,00		
<b>INDICADOR - Art.25, § 3º - Lei nº 14.113, de 2020 - (Máximo de 10% de Superávit)<sup>3</sup></b>	<b>VALOR PERMITIDO (m)</b>	<b>VALOR NÃO APLICADO (n)</b>	<b>VALOR NÃO APLICADO APÓS AJUSTE (o)</b>	<b>% NÃO APLICADO ((p)</b>		
22- Total da Receita Recebida e não Aplicada no Exercício	1.708.578,95	3.010.834,55	3.010.834,55	17,62		
<b>INDICADOR - Art.25, § 3º - Lei nº 14.113, de 2020 - (Aplicação do Superávit de Exercício Anterior)<sup>3</sup></b>	<b>VALOR DE SUPERÁVIT PERMITIDO NO EXERCÍCIO ANTERIOR (q)</b>	<b>VALOR NÃO APLICADO NO EXERCÍCIO ANTERIOR (r)</b>	<b>VALOR DE SUPERÁVIT APLICADO ATÉ O PRIMEIRO QUADRIMESTRE (s)</b>	<b>VALOR APLICADO ATÉ O PRIMEIRO QUADRIMESTRE QUE INEGRARÁ O LIMITE CONSTITUCIONAL (t)</b>	<b>VALOR APLICADO APÓS O PRIMEIRO QUADRIMESTRE (u)</b>	<b>VALOR NÃO APLICADO (v)</b>
23- Total das Despesas custeadas com Superávit do FUNDEB	1.068.229,85	572.846,31	572.846,31	0,00	0,00	0,00
23.1- Total das Despesas custeadas com FUNDEB - Impostos e Transferências de Impostos	1.068.229,85	572.846,31	572.846,31	0,00	0,00	0,00
23.2- Total das Despesas custeadas com FUNDEB - Complementação da União (VAAF + VAAT)	0,00	0,00	0,00	0,00	0,00	0,00
<b><u>DESPESAS COM MANUTENÇÃO E DESENVOLVIMENTO DO ENSINO – MDE - CUSTEADAS COM RECEITA DE IMPOSTOS (EXCETO FUNDEB)</u></b>						
<b>DESPESAS COM AÇÕES TÍPICAS DE MDE - RECEITAS DE IMPOSTOS - EXCETO FUNDEB (Por Área de Atuação)<sup>6</sup></b>	<b>DOTAÇÃO ATUALIZADA (c)</b>	<b>DESPESAS EMPENHADAS Até o Bimestre (d)</b>	<b>DESPESAS LIQUIDADAS Até o Bimestre (e)</b>	<b>DESPESAS PAGAS Até o Bimestre (f)</b>	<b>INSCRITAS EM RESTOS A PAGAR NÃO PROCESSADOS (g)</b>	
24- EDUCAÇÃO INFANTIL	9.994.085,05	5.609.766,63	4.973.706,42	4.437.989,94	636.060,21	

24.1- Creche	8.548.275,05	4.955.573,08	4.513.475,08	4.028.716,66	442.098,00
24.2- Pré-escola	1.445.810,00	654.193,55	460.231,34	409.273,28	193.962,21
25- ENSINO FUNDAMENTAL	6.963.070,00	4.810.405,38	2.827.103,20	2.670.885,29	1.983.302,18
<b>26- TOTAL DAS DESPESAS COM AÇÕES TÍPICAS DE MDE (24 + 25)</b>	<b>16.957.155,05</b>	<b>10.420.172,01</b>	<b>7.800.809,62</b>	<b>7.108.875,23</b>	<b>2.619.362,39</b>
<b>APURAÇÃO DAS DESPESAS PARA FINS DE LIMITE MÍNIMO CONSTITUCIONAL</b>				<b>VALOR</b>	
27- TOTAL DAS DESPESAS DE MDE CUSTEADAS COM RECURSOS DE IMPOSTOS (FUNDEB E RECEITA DE IMPOSTOS) = (L14(d ou e) + L26(d ou e) + L23.1(t))					21.875.764,53
28 (-) RESULTADO LÍQUIDO DAS TRANSFERÊNCIAS DO FUNDEB = (L7)					6.137.362,99
29 (-) RESTOS A PAGAR NÃO PROCESSADOS INSCRITOS NO EXERCÍCIO SEM DISPONIBILIDADE FINANCEIRA DE RECURSOS DO FUNDEB IMPOSTOS <sup>4</sup> = (L14h)					0,00
30 (-) RESTOS A PAGAR NÃO PROCESSADOS INSCRITOS NO EXERCÍCIO SEM DISPONIBILIDADE FINANCEIRA DE RECURSOS DE IMPOSTOS <sup>4</sup> e <sup>7</sup>					0,00
31 (-) CANCELAMENTO, NO EXERCÍCIO, DE RESTOS A PAGAR INSCRITOS COM DISPONIBILIDADE FINANCEIRA DE RECURSOS DE IMPOSTOS VINCULADOS AO ENSINO = (L34.1(ac) + L34.2(ac))					151.034,48
<b>32- TOTAL DAS DESPESAS PARA FINS DE LIMITE (27 – (28 + 29 + 30 + 31))</b>					<b>15.587.367,06</b>
<b>APURAÇÃO DO LIMITE MÍNIMO CONSTITUCIONAL <sup>2 e 5</sup></b>			<b>VALOR EXIGIDO (x)</b>	<b>VALOR APLICADO (w)</b>	<b>% APLICADO (y)</b>
33- APLICAÇÃO EM MDE SOBRE A RECEITA DE IMPOSTOS			19.925.432,20	15.587.367,06	19,56
<b>RESTOS A PAGAR INSCRITOS EM EXERCÍCIOS ANTERIORES COM DISPONIBILIDADE FINANCEIRA DE RECURSOS DE IMPOSTOS E DO FUNDEB</b>	<b>SALDO INICIAL (z)</b>	<b>RP LIQUIDADOS (aa)</b>	<b>RP PAGOS (ab)</b>	<b>RP CANCELADOS (ac)</b>	<b>SALDO FINAL (ad)=(z)-(ab)-(ac)</b>
34- RESTOS A PAGAR DE DESPESAS COM MDE	1.634.509,37	570.120,28	1.435.753,37	151.034,48	47.721,52
34.1 - Executadas com Recursos de Impostos e Transferências de Impostos	1.154.807,95	426.470,28	956.158,79	151.034,48	47.614,68
34.2 - Executadas com Recursos do FUNDEB - Impostos	479.701,42	143.650,00	479.594,58	0,00	106,84
34.3 - Executadas com Recursos do FUNDEB - Complementação da União (VAAT + VAAF)	0,00	0,00	0,00	0,00	0,00
<b>OUTRAS INFORMAÇÕES PARA CONTROLE</b>					
<b>RECEITAS ADICIONAIS PARA FINANCIAMENTO DO ENSINO</b>				<b>PREVISÃO ATUALIZADA (a)</b>	<b>RECEITAS REALIZADAS Até o Bimestre (b)</b>
35- RECEITA DE TRANSFERÊNCIAS DO FNDE (INCLUINDO RENDIMENTOS DE APLICAÇÃO FINANCEIRA)				8.098.434,68	2.887.146,98
35.1- Salário-Educação				2.601.422,59	2.113.538,73
35.2- PDDE				0,00	120,00
35.3- PNAE				1.052.373,43	765.765,43
35.4 - PNATE				22.112,17	7.696,33
35.5- Outras Transferências do FNDE				4.422.526,49	26,49
36- RECEITA DE TRANSFERÊNCIAS DE CONVÊNIOS				3.347.714,26	1.849.609,70
37- RECEITA DE ROYALTIES DESTINADOS À EDUCAÇÃO				155.000,00	66.910,02
38- RECEITA DE OPERAÇÕES DE CRÉDITO VINCULADAS À EDUCAÇÃO				0,00	0,00
39- OUTRAS RECEITAS PARA FINANCIAMENTO DO ENSINO				0,00	0,00
<b>40-TOTAL DAS RECEITAS ADICIONAIS PARA FINANCIAMENTO DO ENSINO = (35 + 36 + 37 + 38 + 39 )</b>				<b>11.601.148,94</b>	<b>4.803.666,70</b>

OUTRAS DESPESAS COM EDUCAÇÃO (Por Área de Atuação) <sup>6</sup>	DOTAÇÃO ATUALIZADA (c)	DESPESAS EMPENHADAS Até o Bimestre (d)	DESPESAS LIQUIDADAS Até o Bimestre (e)	DESPESAS PAGAS Até o Bimestre (f)	INSCRITAS EM RESTOS A PAGAR NÃO PROCESSADOS (g)
41- EDUCAÇÃO INFANTIL	1.501.300,00	1.053.617,40	471.987,53	470.280,65	581.629,87
41.1- Creche	1.023.900,00	654.159,69	317.280,55	316.100,97	336.879,14
41.2- Pré-escola	477.400,00	399.457,71	154.706,98	154.179,68	244.750,73
42- ENSINO FUNDAMENTAL	11.086.540,00	7.961.165,00	2.929.189,07	2.675.319,61	5.031.975,93
43- ENSINO MÉDIO	0,00	0,00	0,00	0,00	0,00
44- ENSINO SUPERIOR	0,00	0,00	0,00	0,00	0,00
45- ENSINO PROFISSIONAL NÃO INTEGRADO AO ENSINO REGULAR	0,00	0,00	0,00	0,00	0,00
<b>46- TOTAL DAS OUTRAS DESPESAS COM EDUCAÇÃO (41 + 42 + 43 + 44 + 45)</b>	<b>12.587.840,00</b>	<b>9.014.782,40</b>	<b>3.401.176,60</b>	<b>3.145.600,26</b>	<b>5.613.605,80</b>
TOTAL GERAL DAS DESPESAS COM EDUCAÇÃO	DOTAÇÃO ATUALIZADA Até o Bimestre (c)	DESPESAS EMPENHADAS Até o Bimestre (d)	DESPESAS LIQUIDADAS Até o Bimestre (e)	DESPESAS PAGAS Até o Bimestre (f)	INSCRITAS EM RESTOS A PAGAR NÃO PROCESSADOS (g)
<b>47- TOTAL GERAL DAS DESPESAS COM EDUCAÇÃO (12 + 26 + 46)</b>	<b>53.441.841,36</b>	<b>35.171.186,70</b>	<b>26.170.248,84</b>	<b>23.486.240,34</b>	<b>9.000.937,86</b>
47.1- Despesas Correntes	48.099.476,31	33.581.234,44	24.917.936,95	22.234.258,35	8.663.297,49
47.1.1- Pessoal Ativo	25.355.514,77	16.918.223,97	16.610.268,93	14.290.939,32	307.955,04
47.1.2- Pessoal Inativo	0,00	0,00	0,00	0,00	0,00
47.1.3- Transferências às instituições comunitárias, confessionais ou filantrópicas sem fins lucrativos	1.497.000,00	1.497.000,00	944.016,59	944.016,59	552.983,41
47.1.4- Outras Despesas Correntes	21.246.961,54	15.166.010,47	7.363.651,43	6.999.302,44	7.802.359,04
47.2- Despesas de Capital	5.342.365,05	1.589.952,26	1.252.311,89	1.251.981,99	337.640,37
47.2.1- Transferências às instituições comunitárias, confessionais ou filantrópicas sem fins lucrativos	100.000,00	100.000,00	100.000,00	100.000,00	0,00
47.2.2- Outras Despesas Capital	5.242.365,05	1.489.952,26	1.152.311,89	1.151.981,99	337.640,37
CONTROLE DA DISPONIBILIDADE FINANCEIRA E CONCILIAÇÃO BANCÁRIA	FUNDEB (ae)		SALÁRIO EDUCAÇÃO (af)		
48- Disponibilidade Financeira em 31 de Dezembro de 2020			1.053.393,64	1.366.909,91	
49- (+) Ingresso de Recursos até o Bimestre (orçamentário)			17.085.789,46	2.113.538,73	
50- (-) Pagamentos Efetuados até o Bimestre (orçamentário e restos a pagar)			13.403.760,04	1.828.560,83	
51- (=) Disponibilidade Financeira até o Bimestre			4.735.423,06	1.651.887,81	
52- (+) Ajustes Positivos ( Retenções e Outros Valores Extraorçamentários)			0,00	0,00	
53- (-) Ajustes Negativos (Outros Valores Extraorçamentários)			952,75	0,00	
54- (=) Saldo Financeiro Conciliado (Saldo Bancário)			4.734.470,31	1.651.887,81	

FONTE: Sistema: SIOPE, Unidade Responsável: FNDE/MEC, Data da Emissão:

<sup>1</sup>SE RESULTADO LÍQUIDO DA TRANSFERÊNCIA (7) maior 0 = ACRÉSCIMO RESULTANTE DAS TRANSFERÊNCIAS DO FUNDEB, SE RESULTADO LÍQUIDO DA TRANSFERÊNCIA (7) menor 0 = DECRÉSCIMO RESULTANTE DAS TRANSFERÊNCIAS DO FUNDEB.

<sup>2</sup>Limites mínimos anuais a serem cumpridos no encerramento do exercício.

<sup>3</sup>Art. 25, § 3º, Lei 14.113/2020: “Até 10% dos recursos recebidos à conta dos Fundos, inclusive relativos à complementação da União, nos termos do § 2º do art. 16 desta Lei, poderão ser utilizados no 1º quadrimestre do exercício imediatamente subsequente, mediante abertura de crédito adicional.”

<sup>4</sup> Os valores referentes à parcela dos Restos a Pagar inscritos sem disponibilidade financeira vinculada à educação deverão ser informados somente no RREO do último bimestre do exercício.


<sup>5</sup>Nos cinco primeiros bimestres do exercício o acompanhamento será feito com base na despesa liquidada. No último bimestre do exercício, o valor deverá corresponder ao total da despesa empenhada.

<sup>6</sup> As linhas representam áreas de atuação e não correspondem exatamente às subfunções da Função Educação. As despesas classificadas nas demais subfunções típicas e nas subfunções atípicas deverão ser rateadas para essas áreas de atuação.

<sup>7</sup>Valor inscrito em RPNP sem disponibilidade de caixa, que não deve ser considerado na apuração dos indicadores e limites

<sup>8</sup>Controle da execução de restos a pagar considerados no cumprimento do limite mínimo dos exercícios anteriores.

XX



**Prefeitura Municipal de Pedreira**  
**RELATÓRIO RESUMIDO DA EXECUÇÃO ORÇAMENTÁRIA**  
**DEMONSTRATIVO DA RECEITA DE IMPOSTOS E DAS DESPESAS PRÓPRIAS COM SAÚDE**  
**ORÇAMENTOS FISCAIS E DA SEGURIDADE SOCIAL**  
**PERÍODO: Janeiro a Agosto 2021/BIMESTRE Julho - Agosto**

RREO - ANEXO XII (LC nº 141/2012 art.35)

R\$ 1

RECEITAS RESULTANTES DE IMPOSTOS E TRANSFERÊNCIAS CONSTITUCIONAIS E LEGAIS	PREVISÃO INICIAL	PREVISÃO ATUALIZADA (a)	RECEITAS REALIZADAS	
			Até o Bimestre (b)	(%) (b/a)X100
RECEITA DE IMPOSTOS (I)	39.194.000,00	39.194.000,00	23.737.161,78	60,56
Recicla Resultante do Imposto Predial e Territorial Urbano - IPTU	22.632.000,00	22.632.000,00	14.500.689,74	64,07
IPTU	19.500.000,00	19.500.000,00	12.613.310,97	64,68
Multas, Juros de Mora, Dívida Ativa e Outros Encargos do IPTU	3.132.000,00	3.132.000,00	1.887.378,77	60,26
Recicla Resultante do Imposto sobre Transmissão Iner Vivos - ITBI	1.400.000,00	1.400.000,00	1.416.449,37	101,17
ITBI	1.400.000,00	1.400.000,00	1.416.449,37	101,17
Multas, Juros de Mora, Dívida Ativa e Outros Encargos do ITBI	0,00	0,00	0,00	0,00
Recicla Resultante do Imposto sobre Serviços de Qualquer Natureza - ISS	12.032.000,00	12.032.000,00	5.920.335,75	49,20
ISS	11.631.000,00	11.631.000,00	5.705.748,49	49,06
Multas, Juros de Mora, Dívida Ativa e Outros Encargos do ISS	401.000,00	401.000,00	214.587,26	53,51
Recicla Resultante do Imposto sobre a Renda e Proventos de Qualquer Natureza Retido na Fonte - IRRF	3.130.000,00	3.130.000,00	1.899.686,92	60,69
RECEITA DE TRANSFERÊNCIAS CONSTITUCIONAIS E LEGAIS (II)	74.585.000,00	74.585.000,00	54.587.069,32	73,19
Cota-Parte FPM	34.560.000,00	34.560.000,00	23.471.899,24	67,92
Cota-Parte ITR	18.750,00	18.750,00	13.479,79	71,89
Cota-Parte IPVA	8.750.000,00	8.750.000,00	7.614.920,80	87,03
Cota-Parte ICMS	30.981.250,00	30.981.250,00	23.321.068,92	75,27
Cota-Parte IPI-Exportação	225.000,00	225.000,00	165.700,57	73,64
Compensações Financeiras Provenientes de Impostos e Transferências Constitucionais	50.000,00	50.000,00	0,00	0,00
Desoneração ICMS - LC 87/1996	50.000,00	50.000,00	0,00	0,00
Outras	0,00	0,00	0,00	0,00
<b>TOTAL DAS RECEITAS RESULTANTES DE IMPOSTOS E TRANSFERÊNCIAS CONSTITUCIONAIS E LEGAIS - (III) = (I) + (II)</b>	<b>113.779.000,00</b>	<b>113.779.000,00</b>	<b>78.324.231,10</b>	<b>68,84</b>

**Prefeitura Municipal de Pedreira**  
RELATÓRIO RESUMIDO DA EXECUÇÃO ORÇAMENTÁRIA  
**DEMONSTRATIVO DA RECEITA DE IMPOSTOS E DAS DESPESAS PRÓPRIAS COM SAÚDE**  
ORÇAMENTOS FISCAIS E DA SEGURIDADE SOCIAL  
PERÍODO: Janeiro a Agosto 2021/BIMESTRE Julho - Agosto

RREO - ANEXO XII (LC n.º 141/2012 art.35)

DESPESAS COM AÇÕES E SERVIÇOS PÚBLICOS DE SAÚDE (ASPS) POR SUBFUNÇÃO E CATEGORIA ECONÔMICA	DOTAÇÃO INICIAL	DOTAÇÃO ATUALIZADA (c)	DESPESAS EMPENHADAS		DESPESAS LIQUIDADAS		DESPESAS PAGAS		INSCRITOS EM RESTOS A PAGAR NÃO PROCESSADOS (g)
			ATÉ BIMESTRE (d)	% (d/c) x 100	ATÉ BIMESTRE (e)	% (e/c) x 100	ATÉ BIMESTRE (f)	% (f/c) x 100	
ATENÇÃO BÁSICA (IV)	15.195.570,00	15.966.910,00	10.357.484,95	64,87	8.682.050,98	54,38	7.571.589,79	47,42	0,00
Despesas Correntes	14.100.470,00	14.878.010,00	10.213.125,34	68,65	8.653.491,37	58,16	7.543.030,18	50,70	0,00
Despesas de Capital	1.095.100,00	1.088.900,00	144.359,61	13,26	28.559,61	2,62	28.559,61	2,62	0,00
ASSISTÊNCIA HOSPITALAR E AMBULATORIAL (V)	16.711.590,00	19.959.064,81	13.725.117,31	68,77	12.562.248,90	62,94	10.964.776,19	54,94	0,00
Despesas Correntes	15.608.590,00	19.023.786,08	12.836.087,54	67,47	11.948.538,35	62,81	10.258.338,57	53,92	0,00
Despesas de Capital	1.103.000,00	935.278,73	889.029,77	95,06	613.710,55	65,62	706.437,62	75,53	0,00
SUPORTE PROFILÁTICO E TERAPÊUTICO (VI)	0,00	0,00	0,00	0,00	0,00	0,00	0,00	0,00	0,00
Despesas Correntes	0,00	0,00	0,00	0,00	0,00	0,00	0,00	0,00	0,00
Despesas de Capital	0,00	0,00	0,00	0,00	0,00	0,00	0,00	0,00	0,00
VIGILÂNCIA SANITÁRIA (VII)	1.016.600,00	1.368.700,00	1.329.666,98	97,15	1.069.869,07	78,17	975.218,84	71,25	0,00
Despesas Correntes	1.006.600,00	1.358.700,00	1.329.666,98	97,86	1.069.869,07	78,74	975.218,84	71,78	0,00
Despesas de Capital	10.000,00	10.000,00	0,00	0,00	0,00	0,00	0,00	0,00	0,00
VIGILÂNCIA EPIDEMIOLÓGICA (VIII)	15.000,00	15.000,00	0,00	0,00	0,00	0,00	0,00	0,00	0,00
Despesas Correntes	15.000,00	15.000,00	0,00	0,00	0,00	0,00	0,00	0,00	0,00
Despesas de Capital	0,00	0,00	0,00	0,00	0,00	0,00	0,00	0,00	0,00
ALIMENTAÇÃO E NUTRIÇÃO (IX)	11.500,00	11.500,00	0,00	0,00	0,00	0,00	0,00	0,00	0,00
Despesas Correntes	11.500,00	11.500,00	0,00	0,00	0,00	0,00	0,00	0,00	0,00
Despesas de Capital	0,00	0,00	0,00	0,00	0,00	0,00	0,00	0,00	0,00
OUTRAS SUBFUNÇÕES (X)	0,00	0,00	0,00	0,00	0,00	0,00	0,00	0,00	0,00
Despesas Correntes	0,00	0,00	0,00	0,00	0,00	0,00	0,00	0,00	0,00
Despesas de Capital	0,00	0,00	0,00	0,00	0,00	0,00	0,00	0,00	0,00
TOTAL (XI) = (IV + V + VI + VII + VIII + IX + X)	32.950.260,00	37.321.174,81	25.412.269,24	68,09	22.314.168,95	59,79	19.511.584,82	52,28	0,00

APURAÇÃO DO CUMPRIMENTO DO LIMITE MÍNIMO PARA APLICAÇÃO EM ASPS	Despesas Empenhadas (d)		Despesas Liquidadas (e)		Despesas Pagas (f)	
Total das Despesas com ASPS (XII) = (XI)		25.412.269,24		22.314.168,95		19.511.584,82
(-) Restos a Pagar Não Processados Inscritos Indevidamente no Exercício sem Disponibilidade Financeira (XIII)		0,00		0,00		0,00
(-) Despesas Custeadas com Recursos Vinculados à Parcela do Percentual Mínimo que não foi Aplicada em ASPS em Exercícios Anteriores (XIV)		0,00		0,00		0,00
(-) Despesas Custeadas com Disponibilidade de Caixa Vinculada aos Restos a Pagar Cancelados (XV)		0,00		0,00		0,00
(=) VALOR APLICADO EM ASPS (XVI) = (XII - XIII - XIV - XV)		25.412.269,24		22.314.168,95		19.511.584,82
Despesa Mínima a ser Aplicada em ASPS (XVII) = (III) x 15% (LC 141/2012)		0,00		11.748.634,66		0,00
Diferença entre o Valor Aplicado e a Despesa Mínima a ser Aplicada (XVIII) = (XVI) (d ou e) - (XVII)		0,00		10.565.534,29		0,00
Limite não Cumprido (XIX) = (XVIII) (Quando valor for inferior a zero)		0,00		0,00		0,00
PERCENTUAL DA RECEITA DE IMPOSTOS E TRANSFERÊNCIAS CONSTITUCIONAIS E LEGAIS APLICADO EM ASPS (XVI / III) * 100 (mínimo de 15% conforme LC n.º 141/2012 ou % da Lei Orgânica Municipal)				28,49		

**Prefeitura Municipal de Pedreira**  
**RELATÓRIO RESUMIDO DA EXECUÇÃO ORÇAMENTÁRIA**  
**DEMONSTRATIVO DA RECEITA DE IMPOSTOS E DAS DESPESAS PRÓPRIAS COM SAÚDE**  
**ORÇAMENTOS FISCAIS E DA SEGURIDADE SOCIAL**  
**PERÍODO: Janeiro a Agosto 2021/BIMESTRE Julho - Agosto**

RREO – ANEXO XII (LC nº 141/2012 art.35)

RS 1

EXERCÍCIO DO EMPENHO	LIMITE NÃO CUMPRIDO									
	Saldo Inicial (no Exercício anual) (b)	Despesas Custeadas no Exercício de Referência			Saldo Final (não aplicado) (l) = (h - (i ou j))					
		Empenhadas (i)	Liquidadas (j)	Pagas (k)						
Diferença de limite não cumprido em 2021 (saldo inicial = XIXd)	0,00	0,00	0,00	0,00	0,00					
Diferença de limite não cumprido em 2020 (saldo inicial igual ao saldo final do demonstrativo do exercício anterior)	0,00	0,00	0,00	0,00	0,00					
Diferença de limite não cumprido em Exercícios Anteriores (saldo inicial igual ao saldo final do demonstrativo do exercício anterior)	0,00	0,00	0,00	0,00	0,00					
<b>TOTAL DA DIFERENÇA DE LIMITE NÃO CUMPRIDO EM EXERCÍCIOS ANTERIORES (XX)</b>	<b>0,00</b>	<b>0,00</b>	<b>0,00</b>	<b>0,00</b>	<b>0,00</b>					

EXERCÍCIO DO EMPENHO	EXECUÇÃO DE RESTOS A PAGAR									
	Valor aplicado em ASPS no exercício (n)	Valor Mínimo para aplicação em ASPS (m)	Valor aplicado além do limite mínimo (o) = (n - m), se < 0, então (o) = 0	Total inscrito em RP no exercício (p)	RPNP Inscritos Indevidamente no Exercício sem Disponibilidade Financeira q = (XIVd)	Valor inscrito em RP considerado no Limite (r) = (p - (o + q)) se < 0, então (r) = (0)	Total de RP pagos (s)	Total de RP a pagar (t)	Total de RP cancelados ou prescritos (u)	Diferença entre o valor aplicado além do limite e o total de RP cancelados (v) = ((o + q) - u)
Empenhos de 2021	0,00	0,00	0,00	0,00	0,00	0,00	0,00	0,00	0,00	0,00
Empenhos de 2020	0,00	0,00	0,00	0,00	0,00	0,00	0,00	0,00	0,00	0,00
Empenhos de 2019	0,00	0,00	0,00	0,00	0,00	0,00	0,00	0,00	0,00	0,00
Empenhos de 2018	0,00	0,00	0,00	0,00	0,00	0,00	0,00	0,00	0,00	0,00
Empenhos de 2017 e anteriores	0,00	0,00	0,00	0,00	0,00	0,00	0,00	0,00	0,00	0,00

<b>TOTAL DOS RESTOS A PAGAR CANCELADOS OU PRESCRITOS ATÉ O FINAL DO EXERCÍCIO ATUAL QUE AFETARAM O CUMPRIMENTO DO LIMITE (XXI) (soma dos saldos negativos da coluna "v")</b>	0,00
<b>TOTAL DOS RESTOS A PAGAR CANCELADOS OU PRESCRITOS ATÉ O FINAL DO EXERCÍCIO ANTERIOR QUE AFETARAM O CUMPRIMENTO DO LIMITE (XXII) (valor informado no demonstrativo do exercício anterior)</b>	0,00
<b>TOTAL DOS RESTOS A PAGAR CANCELADOS OU PRESCRITOS NO EXERCÍCIO ATUAL QUE AFETARAM O CUMPRIMENTO DO LIMITE (XXIII) = (XXI - XXII) (Artigo 24 § 1º e 2º da LC 141/2012)</b>	0,00

**Prefeitura Municipal de Pedreira**  
**RELATÓRIO RESUMIDO DA EXECUÇÃO ORÇAMENTÁRIA**  
**DEMONSTRATIVO DA RECEITA DE IMPOSTOS E DAS DESPESAS PRÓPRIAS COM SAÚDE**  
**ORÇAMENTOS FISCAIS E DA SEGURIDADE SOCIAL**  
**PERÍODO: Janeiro a Agosto 2021/BIMESTRE Julho - Agosto**

RREO – ANEXO XII (LC nº 141/2012 art.35)

R\$ 1

CONTROLE DE RESTOS A PAGAR CANCELADOS OU PRESCRITOS CONSIDERADOS PARA FINS DE APLICAÇÃO DA DISPONIBILIDADE DE CAIXA CONFORME ARTIGO 24§ 1º e 2º DA LC 141/2012	RESTOS A PAGAR CANCELADOS OU PRESCRITOS				Saldo Final (não aplicado) (aa) = (w - (x ou y))	
	Saldo Inicial (no Exercício atual) (w)	Despesas Custeadas no Exercício de Referência		Pagas (z)		
		Empenhadas (x)	Liquidadas (y)			
Restos a pagar cancelados ou prescritos em 2021 a serem compensados (XXIV) (saldo inicial = XXIII)	0,00	0,00	0,00	0,00	0,00	
Restos a pagar cancelados ou prescritos em 2020 a serem compensados (XXV) (saldo inicial igual ao saldo final do demonstrativo do exercício anterior)	0,00	0,00	0,00	0,00	0,00	
Restos a pagar cancelados ou prescritos em exercícios anteriores a serem compensados (XXVI) (saldo inicial igual ao saldo final do demonstrativo do exercício anterior)	0,00	0,00	0,00	0,00	0,00	
<b>TOTAL DE RESTOS A PAGAR CANCELADOS OU PRESCRITOS A COMPENSAR (XXVII)</b>	<b>0,00</b>	<b>0,00</b>	<b>0,00</b>	<b>0,00</b>	<b>0,00</b>	
RECEITAS ADICIONAIS PARA O FINANCIAMENTO DA SAÚDE NÃO COMPUTADAS NO CÁLCULO DO MÍNIMO	PREVISÃO INICIAL	PREVISÃO ATUALIZADA (a)	RECEITAS REALIZADAS		Até o Bimestre (b)	RECEITAS REALIZADAS (%) (b/a)x100
			Até o Bimestre (b)	(%) (b/a)x100		
RECEITAS DE TRANSFERÊNCIAS PARA A SAÚDE (XXVIII)	0,00	0,00	10.406.875,14			0,00
Proveniente da União	0,00	0,00	6.570.984,15			0,00
Proveniente dos Estados	0,00	0,00	3.835.890,99			0,00
Proveniente de outros Municípios	0,00	0,00	0,00			0,00
RECEITA DE OPERAÇÕES DE CRÉDITO INTERNAS E EXTERNAS VINCULADAS A SAÚDE (XXIX)	0,00	0,00	0,00			0,00
OUTRAS RECEITAS (XXX)	11.451.320,00	11.451.320,00	2.063.125,72			18,02
<b>TOTAL DE RECEITAS ADICIONAIS PARA FINANCIAMENTO DA SAÚDE (XXXI) = (XXVIII + XXIX + XXX)</b>	<b>11.451.320,00</b>	<b>11.451.320,00</b>	<b>12.470.000,86</b>			<b>108,90</b>

**Prefeitura Municipal de Pedreira**  
**RELATÓRIO RESUMIDO DA EXECUÇÃO ORÇAMENTÁRIA**  
**DEMONSTRATIVO DA RECEITA DE IMPOSTOS E DAS DESPESAS PRÓPRIAS COM SAÚDE**  
**ORÇAMENTOS FISCAIS E DA SEGURIDADE SOCIAL**  
**PERÍODO: Janeiro a Agosto 2021/BIMESTRE Julho - Agosto**

RREO - ANEXO XII (LC nº 141/2012 art.35)

R\$ 1

DESPESAS COM SAÚDE POR SUBFUNÇÕES E CATEGORIA ECONÔMICA NÃO COMPUTADAS NO CÁLCULO DO MÍNIMO	DOTAÇÃO INICIAL	DOTAÇÃO ATUALIZADA (c)	DESPESAS EMPENHADAS		DESPESAS LIQUIDADAS		DESPESAS PAGAS		INSCRITOS EM RESTOS A PAGAR NÃO PROCESSADOS (g)
			ATÉ BIMESTRE (d)	% (d/c) x 100	ATÉ BIMESTRE (e)	% (e/c) x 100	ATÉ BIMESTRE (f)	% (f/c) x 100	
ATENÇÃO BÁSICA (XXXXII)	11.541.840,00	12.330.443,95	8.516.590,13	69,07	5.852.668,12	47,47	5.186.756,39	42,06	0,00
Despesas Correntes	8.962.340,00	10.240.543,95	7.564.813,69	73,87	5.403.785,84	52,77	4.737.874,11	46,27	0,00
Despesas de Capital	2.579.500,00	2.089.900,00	951.776,44	45,54	448.882,28	21,48	448.882,28	21,48	0,00
ASSISTÊNCIA HOSPITALAR E AMBULATORIAL (XXXXIII)	2.120.000,00	5.817.535,85	4.674.914,57	80,36	4.162.322,94	71,55	2.694.528,49	46,32	0,00
Despesas Correntes	2.110.000,00	5.657.535,85	4.611.414,57	81,51	4.098.822,94	72,45	2.694.528,49	47,63	0,00
Despesas de Capital	10.000,00	160.000,00	63.500,00	39,69	63.500,00	39,69	0,00	0,00	0,00
SUPORTE FARMACÉUTICO E TERAPÊUTICO (XXXXIV)	170.000,00	170.000,00	0,00	0,00	0,00	0,00	0,00	0,00	0,00
Despesas Correntes	170.000,00	170.000,00	0,00	0,00	0,00	0,00	0,00	0,00	0,00
Despesas de Capital	0,00	0,00	0,00	0,00	0,00	0,00	0,00	0,00	0,00
VIGILÂNCIA SANITÁRIA (XXXXV)	156.000,00	160.063,00	75.995,08	47,48	75.837,08	47,38	75.837,08	47,38	0,00
Despesas Correntes	146.000,00	150.063,00	75.995,08	50,64	75.837,08	50,54	75.837,08	50,54	0,00
Despesas de Capital	10.000,00	10.000,00	0,00	0,00	0,00	0,00	0,00	0,00	0,00
VIGILÂNCIA EPIDEMIOLÓGICA (XXXXVI)	40.000,00	24.275,00	19.075,00	78,58	19.075,00	78,58	19.075,00	78,58	0,00
Despesas Correntes	40.000,00	24.275,00	19.075,00	78,58	19.075,00	78,58	19.075,00	78,58	0,00
Despesas de Capital	0,00	0,00	0,00	0,00	0,00	0,00	0,00	0,00	0,00
ALIMENTAÇÃO E NUTRIÇÃO (XXXXVII)	0,00	0,00	0,00	0,00	0,00	0,00	0,00	0,00	0,00
Despesas Correntes	0,00	0,00	0,00	0,00	0,00	0,00	0,00	0,00	0,00
Despesas de Capital	0,00	0,00	0,00	0,00	0,00	0,00	0,00	0,00	0,00
OUTRAS SUBFUNÇÕES (XXXXVIII)	15.000,00	15.000,00	0,00	0,00	0,00	0,00	0,00	0,00	0,00
Despesas Correntes	15.000,00	15.000,00	0,00	0,00	0,00	0,00	0,00	0,00	0,00
Despesas de Capital	0,00	0,00	0,00	0,00	0,00	0,00	0,00	0,00	0,00
TOTAL DAS DESPESAS NÃO COMPUTADAS NO CÁLCULO DO MÍNIMO (XXXXIX) = (XXXXII + XXXXIII + XXXIV + XXXV + XXXVI + XXXVII + XXXVIII)	14.042.840,00	18.517.317,80	13.286.574,78	71,75	10.109.903,14	54,60	7.976.196,96	43,07	0,00

**Prefeitura Municipal de Pedreira**  
**RELATÓRIO RESUMIDO DA EXECUÇÃO ORÇAMENTÁRIA**  
**DEMONSTRATIVO DA RECEITA DE IMPOSTOS E DAS DESPESAS PRÓPRIAS COM SAÚDE**  
**ORÇAMENTOS FISCAIS E DA SEGURIDADE SOCIAL**  
**PERÍODO: Janeiro a Agosto 2021/BIMESTRE Julho - Agosto**

RREO – ANEXO XII (LC nº 141/2012 art.35)

DESPESAS TOTAIS COM SAÚDE EXECUTADAS COM COM RECURSOS PRÓPRIOS E COM RECURSOS TRANSFERIDOS DE OUTROS ENTES	DOTAÇÃO INICIAL	DOTAÇÃO ATUALIZADA (c)	DESPESAS EMPENHADAS		DESPESAS LIQUIDADAS		DESPESAS PAGAS		INSCRITOSEM RESTOS A PAGAR NAO PROCESSADOS (g)
			ATÉ BIMESTRE		%		%		
			(d)	(d/c) x 100	(e)	(e/c) x 100	(f)	(f/c) x 100	
ATENÇÃO BÁSICA (XL) = (IV + XXXII)	26.737.410,00	28.297.353,95	18.874.075,08	66,70	14.534.719,10	51,36	12.758.346,18	45,09	0,00
ASSISTÊNCIA HOSPITALAR E AMBULATORIAL (XLII) = (V + XXXIII)	18.831.590,00	25.776.600,66	18.400.031,88	71,38	16.724.571,84	64,88	13.659.304,68	52,99	0,00
SUORTE PROFILÁTICO E TERAPÊUTICO (XLIII) = (VI + XXXIV)	170.000,00	170.000,00	0,00	0,00	0,00	0,00	0,00	0,00	0,00
VIGILÂNCIA SANITÁRIA (XLIII) = (VII + XXXV)	1.172.600,00	1.528.763,00	1.405.662,06	91,95	1.145.706,15	74,94	1.051.055,92	68,75	0,00
VIGILÂNCIA EPIDEMIOLÓGICA (XLIV) = (VIII + XXXVI)	55.000,00	39.275,00	19.075,00	48,57	19.075,00	48,57	19.075,00	48,57	0,00
ALIMENTAÇÃO E NUTRIÇÃO (XLV) = (XIX + XXXVII)	11.500,00	11.500,00	0,00	0,00	0,00	0,00	0,00	0,00	0,00
OUTRAS SUBFUNÇÕES (XLVI) = (X + XXXVIII)	15.000,00	15.000,00	0,00	0,00	0,00	0,00	0,00	0,00	0,00
<b>TOTAL DAS DESPESAS COM SAÚDE (XLVII) = (XI + XXXIX)</b>	<b>46.993.100,00</b>	<b>55.838.492,61</b>	<b>38.698.844,02</b>	<b>69,30</b>	<b>32.424.072,09</b>	<b>58,07</b>	<b>27.487.781,78</b>	<b>49,23</b>	<b>0,00</b>
(-) Despesas executadas com recursos provenientes das transferências de recursos de outros entes	14.042.840,00	17.425.579,74	12.228.502,96	70,18	9.056.831,32	51,97	7.404.754,06	42,49	0,00
<b>TOTAL DAS DESPESAS EXECUTADAS COM RECURSOS PRÓPRIOS (XLVIII)</b>	<b>32.950.260,00</b>	<b>38.412.912,87</b>	<b>26.470.341,06</b>	<b>68,91</b>	<b>23.367.240,77</b>	<b>60,83</b>	<b>20.083.027,72</b>	<b>52,28</b>	<b>0,00</b>

1) Essa linha apresentará valor somente no Relatório Resumido da Execução Orçamentária do último bimestre do exercício.

2) O valor apresentado na interseção com a coluna "i" ou com a coluna "h+i" (último bimestre) deverá ser o mesmo apresentado no "total j".

3) O valor apresentado na interseção com a coluna "i" ou com a coluna "h+i" (último bimestre) deverá ser o mesmo apresentado no "total k".

4) Limite anual mínimo a ser cumprido no encerramento do exercício. Deverá ser informado o limite estabelecido na Lei Orgânica do Município quando o percentual nela estabelecido for superior ao fixado na LC nº 141/2012.

5) Durante o exercício esse valor servirá para o monitoramento previsto no art. 23 da LC 141/2012.

6) No último bimestre, será utilizada a fórmula  $[V/(h+i) - (15 \times IIIb)/100]$ .

7) Essa coluna poderá ser apresentada somente no último bimestre.