



SECRETARIA DA EDUCAÇÃO DO ESTADO DE SÃO PAULO  
**Secretaria Escolar Digital**

# Tutorial

## INDICAÇÃO DO ALUNO AO TRANSPORTE ESCOLAR



## FLUXO DO PROCEDIMENTO DO TRANSPORTE ESCOLAR

### INDICAÇÃO DE ALUNO AO TRANSPORTE ESCOLAR

#### Objetivo do Documento

Este documento apresenta o fluxo de procedimentos que deve ser executado no sistema Secretaria Escolar Digital - SED para indicação de aluno ao transporte.

O objetivo principal é demonstrar a sequência detalhada das interações entre o usuário da área responsável com o sistema, para que o processo seja executado da maneira eficiente possível.

#### ETAPAS PARA INDICAR O ALUNO AO TRANSPORTE ESCOLAR:

**1ª ETAPA:** pesquisar o aluno a ser indicado;

**2ª ETAPA:** registrar a indicação do aluno ao transporte escolar

### IMPORTANTE

#### CONFERIR A GEOCODIFICAÇÃO do aluno

Como pré-requisito para a indicação de aluno ao transporte, o aluno e a Unidade Escolar deverão estar corretamente geolocalizados.

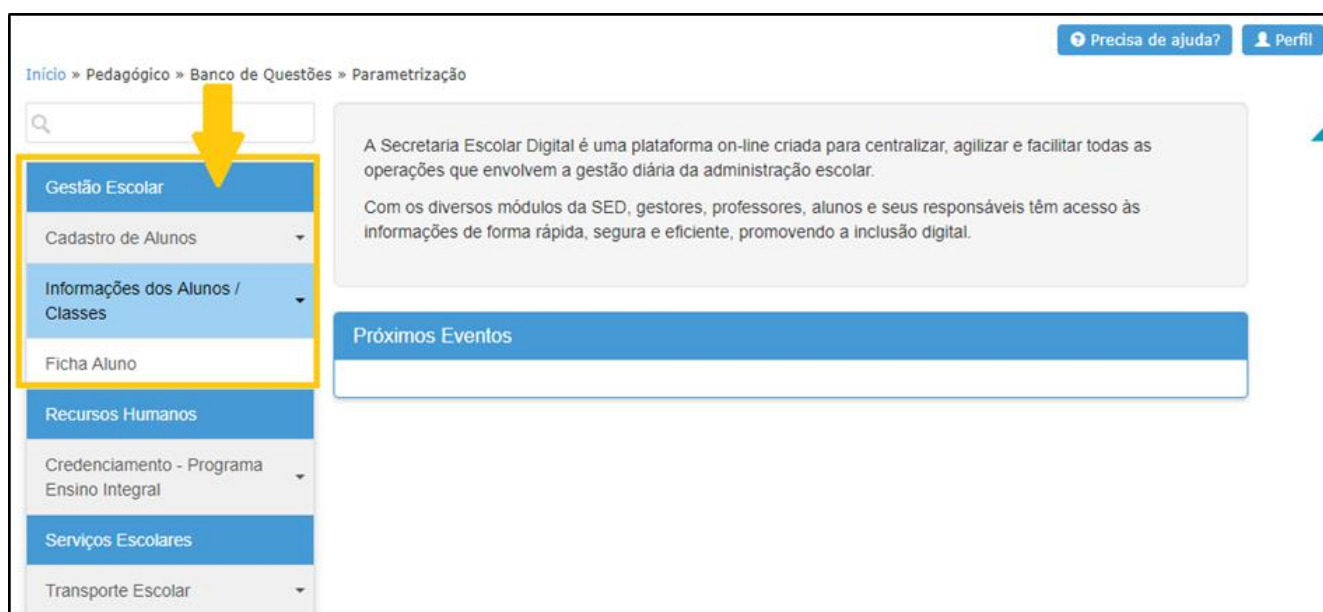
Verifique se o endereço residencial e/ou endereço indicativo do aluno estão devidamente registrados.

Obs.: Caso os dois endereços estejam na ficha do aluno, o endereço indicativo é o que deverá ser utilizado na indicação de transporte.

## 1ª ETAPA - PESQUISAR O ALUNO A SER INDICADO

Para iniciar o processo de indicação do aluno ao transporte escolar, deve-se acessar o sistema utilizando o perfil “Escola” e buscar a FICHA DO ALUNO.

- I. Acesse o menu [Gestão Escolar](#) → [Cadastro de Alunos](#) → [Informações dos Alunos/Classes](#) → [Ficha Aluno](#):



- II. Informe os parâmetros para seleção de alunos:

**Ano Letivo:** informe o ano letivo no formato AAAA. Ex.: 2018;

**Tipo de pesquisa:** a pesquisa poderá ser efetuada por

- RA Do Aluno;
- Nome Completo Do Aluno;
- Escola; Número Da Classe;
- Nome Da Mãe;
- Nome Do Pai
- Documento.

## 2ª ETAPA - REGISTRAR A INDICAÇÃO DO ALUNO NO TRANSPORTE ESCOLAR

Ao encontrar o aluno pesquisado, passa-se à etapa de indicação ao transporte escolar:

- Se a pesquisa é realizada pelos tipos: RA; Nome Completo do Aluno; Nome da Mãe; Nome do Pai ou Documento, ao clicar no botão Pesquisar, surgirá a tabela específica do aluno pesquisado:

### Ficha do Aluno

Ano Letivo:

**Atenção:** Caso preencha o ano letivo, a busca será restringida aos alunos com matrícula no ano correspondente.

Tipo de Pesquisa:

Nome Completo:

---

Mostrar  registros Filtro

Nome do Aluno	RA	Dig. RA	UF RA	Data de Nascimento	Nome da Mãe	Visualizar	Editar	Escolas Próximas
LOURDES SANTANA	000043132101	2	SP	24/11/1976	TEREZA TGEIXEIRA NANTES SANTANA			

Registros 1 a 1 de 1 Anterior  Seguinte

### III. INDICAÇÃO AO TRANSPORTE

- Selecione o aluno que desejado, na coluna “Editar”, Clique no ícone ( ) para abrir a Ficha do Aluno:

Mostrar  registros Filtro

Nº Cham.	Nome do Aluno	RA	Dig. RA	UF RA	Data de Nascimento	Nome da Mãe	Visualizar	Editar	Escolas Próximas
1	DANIEL HENRIQUE DELMONDES BONIFACIO	000108761675	X	SP	01/05/2006	LUZIMAR XAVIER DELMONDES			
2	DIEGO FERNANDO DE OLIVEIRA SANTOS	000108874975	6	SP	25/08/2005	GIANE REGINA DE OLIVEIRA SANTOS			
3	ELLEN DARLYANE PEREIRA DOS SANTOS	000112978052	1	SP	25/04/2005	ELIZABETE CRISTINA ANDRADE PEREIRA			
4	GABRIELA KENIA DE SOUZA LIMA	000111330252	5	SP	20/11/2005	CRISTIANE DE SOUZA SANTOS			
5	IZABEL SILVA LOPES	000107765471	6	SP	21/07/2005	MARIA APARECIDA SILVA LOPES			
6	JOSUE GUILHERME ALVES BARBOSA	000105352664	7	SP	12/06/2005	SARAH ALVES DO CARMO			

- Aberta a Ficha, acione a aba “Indicação Transporte”

Indicação Transporte

Histórico do Transporte

Data de Alteração: 17/10/2016

Nome: ELLEN DARLYANE PEREIRA DOS SANTOS

Nome Social(DEC.R.55588/10):

Sexo: Feminino

Raça/Cor: Branca

Data de Nascimento: 25/04/2005

Irmão(s): Irmão(s)

E-Mail:

Nome da Mãe: ELIZABETE CRISTINA ANDRADE PEREIRA

Nome do Pai: EDMILSON ROSENDO DOS SANTOS

- Ao acionar a aba “Indicação Transporte”, a seguinte tela deverá ser apresentada:

Dados do Aluno: GABRIEL NASS VASQUEZ - RA:000116306940-1 /SP - Data Nascimento: 14/12/2012

Dados Pessoais Documentos Deficiência Endereço Residencial Endereço Indicativo Telefones Matrículas Indicação Transporte Histórico do Transporte

Escolher Colunas Imprimir Gerar Excel Gerar PDF

Mostrar 10 registros Filtro


Ano Letivo	Barreira	Código Escola	Escola	Turma	Data Início Matrícula	Data Fim Matrícula	Situação	Distância Caminhando (metros)	Compatibilizado	Rota do Aluno	Indicar Transporte	Remover Indicação
2018	Não	92599	ENZO SILVEIRA DOUTOR EMEI	MULTISSERIADA 6A MANHA	06/02/2018	23/12/2018	ATIVO	454 metros	NÃO			

Registros 1 a 1 de 1

Anterior 1 Seguinte

Atualizar Voltar

Nesta tela estarão disponíveis algumas informações que auxiliará na indicação do aluno ao transporte escolar;

- **Barreira:** SIM ou NÃO
  - **Distância:** (Caso o aluno esteja geolocalizado corretamente)
  - **Rota do Aluno:** Que disponibilizará o mapa com a Rota traçada Residência x Escola
- Clicando no ícone (  ) Rota do Aluno, abrirá o mapa com a Rota traçada Residência x Escola

Dados do Aluno: GABRIEL NASS VASQUEZ - RA:000116306940-1 /SP - Data Nascimento: 14/12/2012

[Dados Pessoais](#)
[Documentos](#)
[Deficiência](#)
[Endereço Residencial](#)
[Endereço Indicativo](#)
[Telefones](#)
[Matrículas](#)
[Indicação Transporte](#)
[Histórico do Transporte](#)

[Escolher Colunas](#)
[Imprimir](#)
[Gerar Excel](#)
[Gerar PDF](#)

Mostrar 10 registros

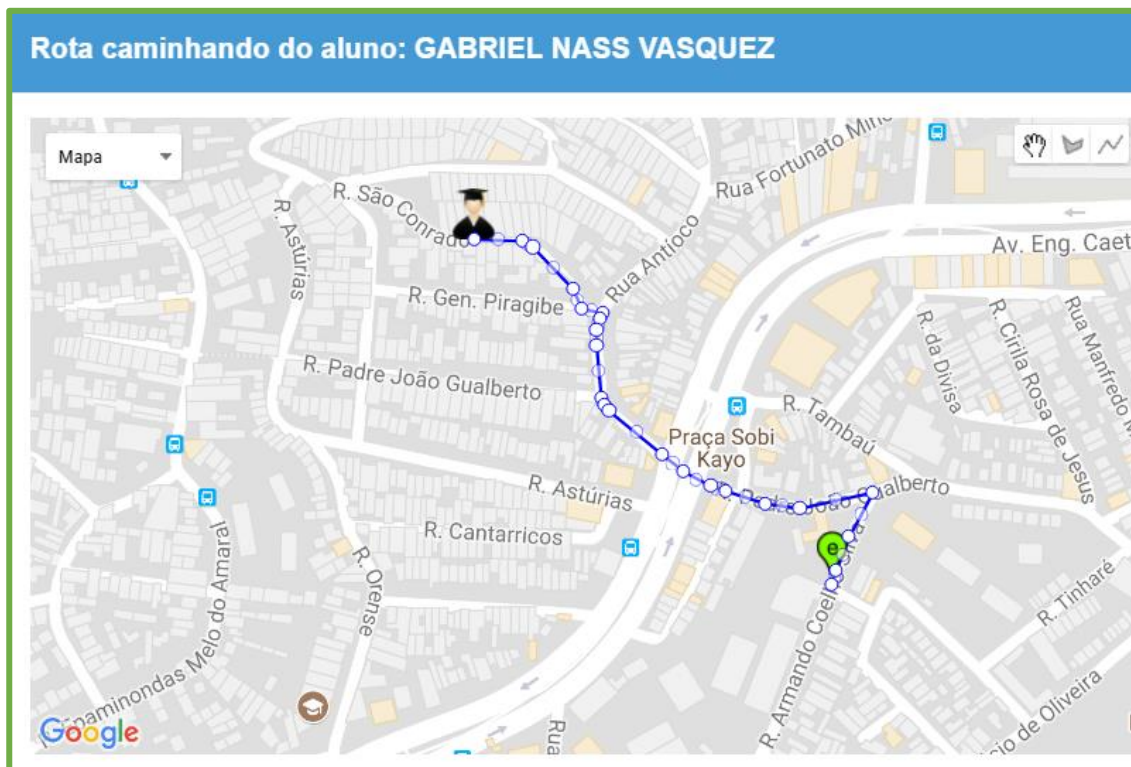
Ano Letivo	Barreira	Código Escola	Escola	Turma	Data Inicio Matrícula	Data Fim Matrícula	Situação	Distância Caminhando (metros)	Compatibilizado	Rota do Aluno	Indicar Transporte	Remover Indicação
2018	Não	92599	ENZO SILVEIRA DOUTOR EMEI	MULTISSERIADA 6A MANHA	06/02/2018	23/12/2018	ATIVO	454 metros	NÃO			


Registros 1 a 1 de 1

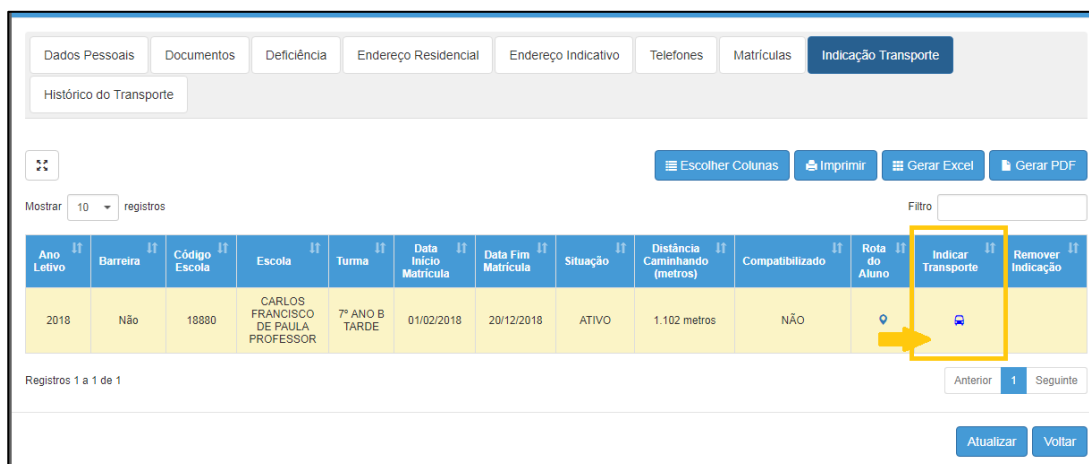
Anterior 1 Seguinte

[Atualizar](#)
[Voltar](#)

## Mapa carregado

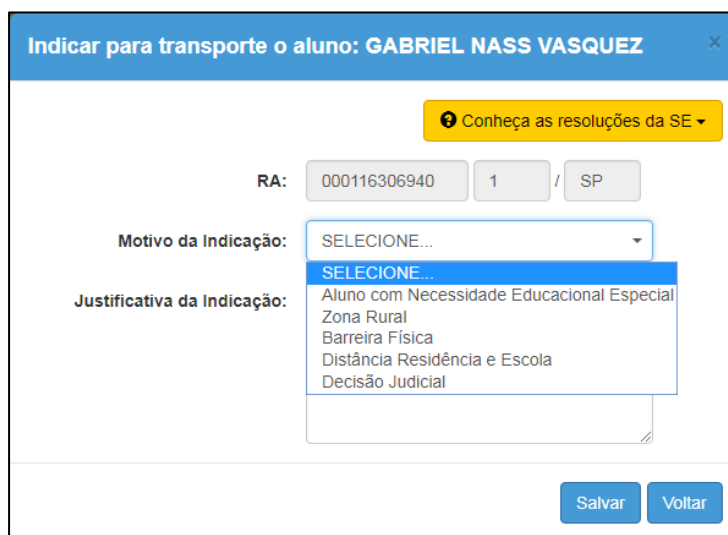


- Para indicar o aluno ao transporte, clique no ícone (  ), na coluna “Indicar Transporte”:



Ano Letivo	Barreira	Código Escola	Escola	Turma	Data Início Matrícula	Data Fim Matrícula	Situação	Distância Caminhando (metros)	Compatibilizado	Rota do Aluno	Indicar Transporte	Remover Indicação
2018	Não	18880	CARLOS FRANCISCO DE PAULA PROFESSOR	7º ANO B TARDE	01/02/2018	20/12/2018	ATIVO	1.102 metros	NÃO	(ícone de localização)	(ícone de ônibus)	

- ✓ Será apresentada tela para selecionar o “Motivo Da Indicação” do aluno ao transporte:



## ORIENTAÇÕES PARA O PREENCHIMENTO DA INDICAÇÃO DO ALUNO AO TRANSPORTE – MOTIVOS E JUSTIFICATIVAS

A indicação do aluno ao transporte escolar, conforme disciplina a resolução SE nº27/2011 e outras normativas, recomendações e práticas da SEE, pode ser realizada pelos seguintes motivos:

- Aluno com Necessidade Educacional Especial** (Nomenclatura Alterada, de acordo com a Resolução SE nº 27/2011)
- Zona Rural**
- Barreira física**
- Distância entre residência e escola**
- Decisão judicial**

1. **INDICAÇÃO POR ALUNO COM NECESSIDADE EDUCACIONAL ESPECIAL:** quando o aluno possui uma deficiência física, esta deve estar cadastrada na Ficha do Aluno. Sendo assim, basta selecionar o motivo da indicação e salvar.

Indicar para transporte o aluno: GABRIEL NASS VASQUEZ

Conheça as resoluções da SE

RA: 000116306940 1 / SP

Motivo da Indicação: Aluno com Necessidade Educacional E

Salvar Voltar

Se o aluno **NÃO** possuir, na Ficha do Aluno, a deficiência cadastrada, o sistema não permitirá a indicação por este motivo e abrirá o pop-up com um aviso, e a situação deverá ser verificada.

Motivo da Indicação: Deficiente Físico

**Aviso**

Esse aluno não possui deficiência cadastrada no módulo de matrícula, caso necessite indicar o mesmo por este motivo ao transporte, deverá primeiro atualizar o cadastro do aluno.

Fechar

### IMPORTANTE

Todos os alunos da rede estadual matriculados em Instituições de Ensino Especializados (APAE e outros) e possui o benefício do Transporte Escolar deverão ser indicados pela instituição e homologados pela Diretoria de Ensino, de acordo com seu executor.

2. **INDICAÇÃO POR ZONA RURAL:** se o aluno é residente em Zona Rural, essa informação também deverá estar contida na Ficha do Aluno, módulo de Matrícula. Basta selecionar o motivo, na indicação ao transporte, e salvar.



Se o aluno **NÃO** possuir, na Ficha do Aluno, a informação de residência em Zona Rural, o sistema não permitirá a indicação por este motivo e abrirá o pop-up com um aviso, e a situação deverá ser verificada.

3. **INDICAÇÃO POR BARREIRA FÍSICA:** quando o aluno possuir uma barreira física identificada em seu percurso casa-escola-casa, o usuário deve selecionar o motivo “Barreira Física” e deve justificar a indicação.
- ✓ Na justificativa descrever o tipo de barreira que impeça o deslocamento do aluno até a Unidade Escolar, observando os critérios estabelecidos na Resolução SE nº27/2011.

4. **INDICAÇÃO POR DISTÂNCIA ENTRE RESIDÊNCIA E ESCOLA:** quando a indicação do aluno ao transporte escolar for motivada pela distância entre a residência e escola, o campo de justificativa se abrirá automaticamente para preenchimento.

Indicar para transporte o aluno: ELLEN DARLYANE PEREIRA DOS SANTOS

Conheça as resoluções da SE

RA: 000112978052 / 1 / SP

Motivo da Indicação: Distância Residência e Escola

Justificativa da Indicação:

Salvar Voltar

5. **INDICAÇÃO POR DECISÃO JUDICIAL:** quando a concessão do transporte escolar ao aluno for motivada por uma decisão judicial, deve-se anexar o processo digitalizado junto à indicação do aluno.

Indicar para transporte o aluno: ELLEN DARLYANE PEREIRA DOS SANTOS

Conheça as resoluções da SE

RA: 000112978052 / 1 / SP

Motivo da Indicação: Decisão Judicial

Anexar arquivo: Escolher arquivo Nenhum a...cionado

Salvar Voltar

O usuário poderá consultar a legislação que rege o tema, clicando no botão “Conheça as resoluções da SE”, disponível no canto superior direito da tela.

- Selecione o motivo da Indicação para concessão do Transporte Escolar, clique em “Salvar” para gravar as informações, com isso, o sistema apresentará um pop-up para que o usuário tenha ciência das responsabilidades e implicações da indicação.

Indicar Transporte

Como responsável pelas informações prestadas, eu, MICHELLE BATISTA CECI, RG 13036551 declaro, nesta data, ter ciência e estar de acordo com os procedimentos acima descritos, realizados à luz dos critérios de elegibilidade do aluno ao transporte escolar estadual, elencados na Resolução SE nº 27, de 09 de maio de 2011. Comprometendo-me a respeitá-los e cumpri-los plena e integralmente, além de manter sempre verossímeis os dados da instituição e de minha área de competência. Respondendo administrativa, civil e penalmente, pela inclusão de informações inadequadas, se comprovada a omissão ou comissão, dolo ou culpa, nos termos da Lei nº 8.429, de 02 de junho de 1992, que dispõe sobre as sanções aplicáveis aos agentes públicos no exercício de mandato, cargo, emprego ou função na administração pública direta, indireta ou funcional.

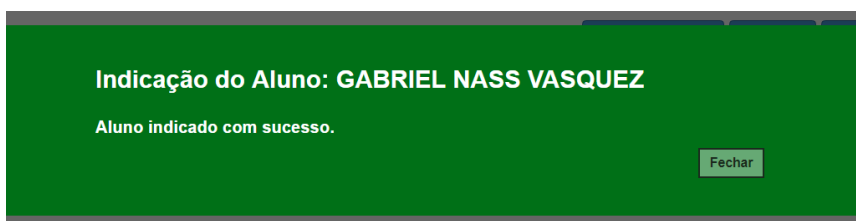
No que diz respeito ao Censo Escolar, declaro também que estou ciente de que devo cumprir e fazer cumprir as regras referentes à inserção de dados fidedignos no sistema, obedecendo ao disposto no decreto presidencial nº6.425, de 04 de abril de 2008, na portaria do ministério da educação nº 316, de 04 de abril de 2007 e na portaria do INEP nº 235, de 04 de agosto de 2011, que ao dispor sobre Censo Escolar e ao estabelecer parâmetros para validação e a publicação das informações declaradas ao Censo escolar da educação básica, respectivamente, determinam, em suas determinações, entre outras, que compete aos diretores e dirigentes de estabelecimento de ensino público a responsabilidade pela veracidade das informações e que dados inconsistentes serão desconsiderados para a estatística oficial e, consequentemente, para qualquer uso que se faça dela, inclusive para o repasse de recursos pela união.

Li e estou ciente:  «

Salvar Voltar


- ✓ Leia com atenção e “Fleg” a opção “*Li e estou ciente*” em seguida habilitará novamente o botão de “**Salvar**”, clique para finalizar.

### Pronto!!! Indicação Concluída



#### IV. Passos para “REMOVER” Indicação Transporte:

Caso tenha feito uma Indicação incorreta e necessite remover a indicação, isso será possível.

- Após o aluno indicado o ícone (  ), irá para coluna “Remover Indicação” e ficará na cor **vermelha**, para REMOVER clique no ícone.

Dados do Aluno: GABRIEL NASS VASQUEZ - RA:000116306940-1 /SP - Data Nascimento: 14/12/2012

Dados Pessoais Documentos Deficiência Endereço Residencial Endereço Indicativo Telefones Matrículas **Indicação Transporte** Histórico do Transporte

Escolher Colunas Imprimir Gerar Excel Gerar PDF

Mostrar 10 registros Filtro

Ano Letivo	Barreira	Código Escola	Escola	Turma	Data Inicio Matricula	Data Fim Matricula	Situacao	Distância Caminhando (metros)	Compatibilizado	Rota do Aluno	Indicar Transporte	Remover Indicação
2018	Não	92599	ENZO SILVEIRA DOUTOR EMEI	MULTISSERIADA 6A MANHÃ	06/02/2018	23/12/2018	ATIVO	454 metros	NÃO			

Registros 1 a 1 de 1

Anterior Atualizar Voltar

- Ao clicar no ícone para “**remover a indicação**”, o sistema apresentará o pop-up para justificar a remoção, após clique em “**Salvar**”

**Remover transporte** ✕

RA:   /

**Justificativa:**

Salvar
Voltar

**Remover Indicação** ✕

**Atenção!**  
 Como responsável pelas informações prestadas, eu, SERGIO DA SILVA ALMEIDA, RG 42552670 declaro, nesta data, ter ciência e estar de acordo com os procedimentos acima descritos, realizados à luz dos critérios de elegibilidade do aluno ao transporte escolar estadual, elencados na Resolução SE nº 27, de 09 de maio de 2011. Comprometendo-me a respeitá-los e cumpri-los plena e integralmente, além de manter sempre verossímeis os dados da instituição e de minha área de competência. Respondendo administrativa, civil e penalmente, pela inclusão de informações inadequadas, se comprovada a omissão ou comissão, dolo ou culpa, nos termos da Lei nº 8.429, de 02 de junho de 1992, que dispõe sobre as sanções aplicáveis aos agentes públicos no exercício de mandato, cargo, emprego ou função na administração pública direta, indireta ou funcional.

Li e estou ciente:  «

Salvar
Voltar

Pronto!!! Indicação Removida

**Transporte removido.**

Removido com sucesso.

Fechar

**OBSERVAÇÃO:**

Todas as ações realizadas na Indicação e/ou Remoção do transporte ficarão registradas na aba **“Histórico do Transporte”**

**Dados do Aluno: GABRIEL NASS VASQUEZ - RA:000116306940-1/SP - Data Nascimento: 14/12/2012** ✕

Dados Pessoais
Documentos
Deficiência
Endereço Residencial
Endereço Indicativo
Telefones
Matrículas
Indicação Transporte
Histórico do Transporte

Mostrar  registros
Filtro

Ano Letivo	Data da inclusão no transporte	Código motivo da exclusão	Tipo da indicação	Motivo da indicação	Justificativa de Recusa	Status do transporte	Data de início	Data final do transporte	Executor	Tipo de transporte	Código da Viagem	Data de Inclusão na Viagem	Data de Exclusão na Viagem
2018	23/01/2018 10:08:40	1	Barreira Física	Teste	Aluno não passa pela barreira.	0							

Registros 1 a 1 de 1
Anterior  Seguinte

Atualizar
Voltar

## Secretaria do Estado da Educação de São Paulo

Coordenadoria de Infraestrutura e Serviços Escolares – **CISE**

Departamento de Alimentação e Assistência ao Aluno – **DAAA**

Centro de Serviços de Apoio ao Aluno – **CESAP**

