



ITUPEVA
PREFEITURA

SAÚDE

SECRETARIA DE
SAÚDE

Departamento de Planejamento em Saúde

Secretaria Municipal de Saúde

ROTEIRO – SALA DE VACINA

**Passo a passo para os profissionais
da assistência**

Itupeva - SP

2026



ITUPEVA
PREFEITURA

SAÚDE

SECRETARIA DE
SAÚDE

PREFEITO MUNICIPAL

Rogério Cavalin

SECRETÁRIA MUNICIPAL DE SAÚDE

Catarina Hass Lopes Di Giovanni

ELABORAÇÃO

Enf. Dra. Paula Fernanda Lopes

Departamento de Planejamento em Saúde



Roteiro para registro de vacinas - PEC

O módulo de vacinação possibilita a organização do processo de trabalho, o registro das vacinas, imunoglobulinas e soros que fazem parte do Programa Nacional de Imunização (PNI) do Ministério da Saúde, contribuindo, dessa forma, para o controle, erradicação e eliminação de doenças imunopreveníveis.

Lista de atendimentos

🔍 Pesquise por nome, CPF, CNS ou data de nascimento Ver somente os meus atendimentos

Status do atendimento: Aguardando atendimento, Em atendimento, Em escuta inicial | Período: Hoje

Nenhum resultado encontrado.

Caso a opção vacina seja selecionada, o botão **Realizar Vacinação** estará disponível:

Lista de atendimentos

Cidadão *
 CPF CNS Nome Data de nascimento

📄 Digite o CPF completo do cidadão

Preenchimento obrigatório.

Profissional

Equipe

Tipo de serviço

ADM. MEDICAMENTO ARBOVIROSES CURATIVO

DEMANDA ESPONTÂNEA ESCUTA INICIAL EXAMES

NEBULIZAÇÃO ODONTOLOGIA PROCEDIMENTOS

VACINA

Lista de atendimentos

09:40

Aguardando atendimento 1 ano e 2 meses VACINA

Após clicar em Realizar vacinação estará disponível o registro da vacinação no PEC. A tela para registrar a vacinação apresenta os seguintes blocos de preenchimento:

- Condições;
- Vacinação e
- Finalização do atendimento

Deve-se fazer o registro somente depois de realizada a vacinação.



Registro de vacinas – condições

Este bloco apresenta condições relacionadas à pessoa que podem ser selecionadas impactando no calendário de vacinação a ser seguido. Quando for uma pessoa cadastrada com o sexo masculino, as condições são exibidas conforme figura abaixo:

Condições

Outras

Viajante

Quando o atendimento for de uma pessoa cadastrada com o **sexo feminino ou indeterminado**, a lista de condições ficará dividida entre **Maternal** (de preenchimento obrigatório) e **Outras**, conforme imagem:

Condições

Maternal *

Gestante Puérpera Nenhuma

Outras

Viajante

Quando a pessoa atendida estiver com a condição gestação ativa é mostrado o alerta abaixo:

Condições

! Possui gestação ativa na Lista de problemas / condições, registrada em atendimento anterior.

Maternal *

Gestante Puérpera Nenhuma

Outras

Viajante



Registro de vacinas – vacinação

Este bloco dispõe dos recursos disponíveis para o registro da vacinação, e é dividido em:

- Calendário vacinal;
- Outras doses e imunobiológicos;
- Doses/imunobiológicos contra a COVID-19

Vacinação

Para imprimir todos os registros salvos em atendimentos anteriores, clique em "Imprimir caderneta de vacinação".
Para imprimir os registros realizados neste atendimento, selecione a opção "Imprimir atendimento ao finalizar".

Calendário vacinal do adulto | Outras doses e imunobiológicos | Imprimir caderneta de vacinação

Mostrar calendário nacional completo

▼ Doses/imunobiológicos/vacinas para COVID-19 | COV19

Hepatite B	1ª DOSE	2ª DOSE	3ª DOSE	
Febre Amarela	REFORÇO 4 anos	ÚNICA 5 a 59 anos		
Tríplice Viral	1ª DOSE 12 meses	2ª DOSE 15 meses	DOSE 30 a 59 anos	
Dupla Adulto	1ª DOSE	2ª DOSE	3ª DOSE	REFORÇO
dTpa (adulto)	DOSE	REFORÇO		

Registada neste atendimento | Último aprazamento | Última aplicação | Aplicada | Atrasada | Disponível | Futura

Calendário Vacinal

Os imunobiológicos são apresentados de acordo com o calendário de vacinação **recomendado pelo PNI** para a faixa etária da pessoa, alguma condição selecionada no bloco de condições ou nos casos em que já foi identificada como gestante na lista de problemas e condições.

Calendário vacinal da criança | Outras doses e imunobiológicos

Calendário vacinal do adolescente | Outras doses e imunobiológicos

Calendário vacinal do adulto | Outras doses e imunobiológicos

Calendário vacinal do adulto / gestante | Outras doses e imunobiológicos

Calendário vacinal da pessoa idosa | Outras doses e imunobiológicos

Caso o imunobiológico a ser registrado não esteja aparecendo no quadro sugerido, deve-se primeiro tentar selecionar a opção **mostrar calendário nacional completo**.



Calendário vacinal completo Outras doses e imunobiológicos

Mostrar calendário nacional completo

Calendário Vacinal

Os status da situação vacinal são exibidos nos quadros de cada dose, alterando a cor das doses seguinte forma:

Doses/imunobiológicos contra COVID-19

Todas as vacinas contra a COVID-19 são exibidas em um bloco exclusivo. Para iniciar o registro deve-se selecionar a vacina de acordo com o fabricante.

^ Doses/imunobiológicos/vacinas para COVID - 19 | COV19

Pfizer - Comirnaty Pediatría	1ª DOSE	2ª DOSE	3ª DOSE	DOSE
Pfizer - Comirnaty Pediatría menor de 5 anos	1ª DOSE 6 meses	2ª DOSE 7 meses	3ª DOSE 9 meses	DOSE
Moderna - Spikevax	1ª DOSE	2ª DOSE	3ª DOSE	DOSE
Serum/Zalika	1ª DOSE	2ª DOSE	3ª DOSE	DOSE
Pfizer - Comirnaty	1ª DOSE	2ª DOSE	3ª DOSE	DOSE

Registros de aplicação de vacinas contra COVID-19 anteriores de laboratórios, os quais não estão mais disponíveis para aplicação atualmente, estão disponibilizados na aba **outras doses e imunobiológicos**.

Calendário vacinal do adulto Outras doses e imunobiológicos

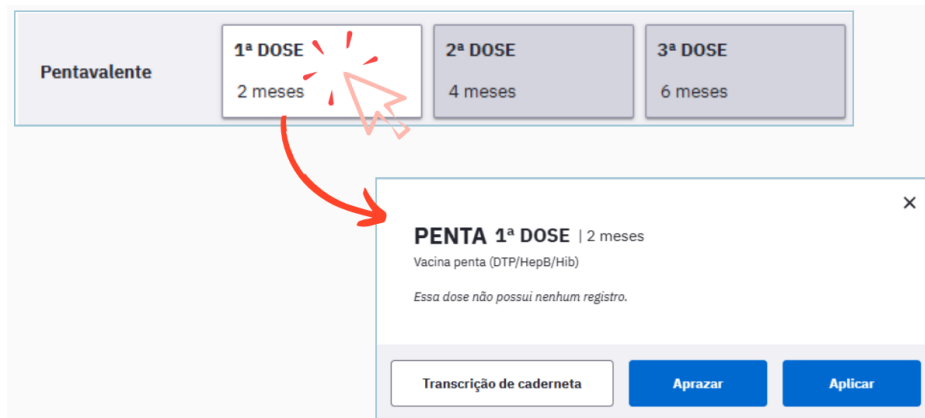
Transcrição de caderneta

^ Doses/imunobiológicos/vacinas para COVID - 19 | COV19

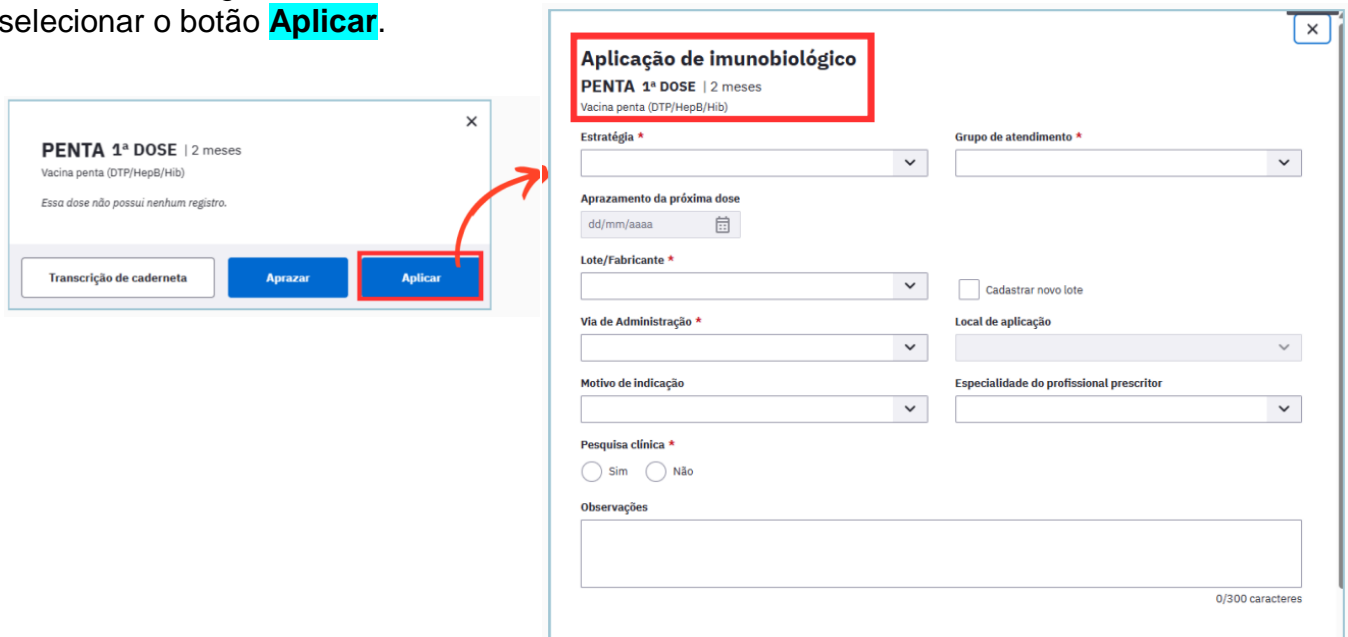
Covid-19-recombinante, AstraZeneca/Fiocruz (Covishield)	1ª DOSE 1 aplicação 20/10/2021
---------------------------------------------------------	--------------------------------------



Para registrar uma vacina aplicada siga as seguintes etapas: Clique sobre a Dose do imunobiológico que será administrado. Após, será aberta uma janela com as opções **Transcrição da caderneta**, **Aprazar** e **Aplicar**.



Para fazer o registro de uma dose de vacina administrada no momento do atendimento, selecionar o botão **Aplicar**.



O Imunobiológico e a dose aparecerão conforme a seleção realizada pelo profissional de saúde na tela do quadro de vacinação, não sendo possível a sua alteração.



Selecionar a estratégia de vacinação no campo **Estratégia**, que é de preenchimento obrigatório. As opções a serem exibidas **variam** de acordo com cada imunobiológico e as regras definidas pelo PNI.

01 - Rotina: vacinas e doses definidas nos calendários de vacinação.

02- Especial

04- Intensificação: estratégias de mobilização para ampliação da cobertura vacinal, reforçando a oferta da vacina.

05 - Campanha Indiscriminada: campanhas de vacinação com orientação do PNI para registro dessa estratégia.

09 - Monitoramento das estratégias de vacinação

14 - Vacinação Escolar

Selecionar o grupo de atendimento, que é de **preenchimento obrigatório**. Para as vacinas de rotina do calendário vacinal, utilizar sempre a opção **faixa etária**.

Aplicação de imunobiológico
PENTA 1ª DOSE | 2 meses
Vacina penta (DTP/HepB/Hib)

Estratégia *
01 - ROTINA

Grupo de atendimento *
FAIXA ETÁRIA

Quando a vacina estiver disponível para grupos específicos, é importante realizar o registro do grupo de atendimento adequado.

Aplicação de imunobiológico
INF3 ÚNICA
Vacina influenza trivalente

Estratégia *
02 - ESPECIAL

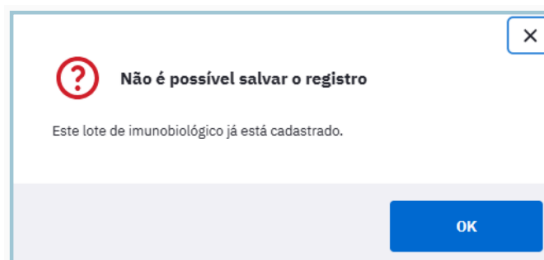
Grupo de atendimento *
QUILOMBOLA

Selecionar no campo **Lote/Fabricante**, o número de fabricação do lote que se encontra, geralmente, no frasco do imunobiológico, assim como o nome do fabricante da vacina. Se o lote/fabricante não estiver previamente cadastrado no sistema é possível realizar a inserção do lote e fabricante no sistema a partir da opção **Cadastrar novo lote**.



No campo **Cadastrar lote** digite o número do Lote, o nome do Fabricante e a Data de validade contida no frasco/embalagem do imunobiológico. Observe que todos esses campos são de preenchimento **obrigatório**.

Caso o Lote, Fabricante e a Data de validade que foi adicionado no campo **Cadastrar lote** já esteja cadastrado no sistema irá aparecer a mensagem **“Este lote de imunobiológico já está cadastrado”**. Nesta situação, clique em **OK** e após na opção **selecionar lote já cadastrado** que removerá os campos para cadastro de lote e voltará exibir o conjunto **Lote/Fabricante**



Selecione a opção desejada nos conjuntos **Via de administração** e **Local de aplicação**.



O campo **Motivo de indicação** é estruturado para preenchimento por um código da Classificação Internacional de Doenças (CID-10) referente à condição que justifica a prescrição do imunobiológico. Este campo é de **preenchimento obrigatório** ao selecionar a opção **Especial** no campo **Estratégia**.

Motivo de indicação *

- ACHADOS ANORMAIS DE MATERIAL PROVENIENTE DOS ORGÃOS GENITAIS MASCULINOS
Código R86
- BRUCELOSE
Código A23
- COMPLICAÇÕES DA ANESTESIA ADMINISTRADA DURANTE O PUERPÉRIO
Código O89
- COMPLICAÇÕES DO PUERPÉRIO NÃO CLASSIFICADAS EM OUTRA PARTE
Código O90
- COMPLICAÇÕES VENOSAS NO PUERPÉRIO

Especialidade do profissional prescritor *

- CIRURGIÃO-DENTISTA DA ESTRATÉGIA DE SAÚDE DA FAMÍLIA
Código: 223293
- CIRURGIÃO DENTISTA - AUDITOR
Código: 223204
- CIRURGIÃO DENTISTA - CLÍNICO GERAL
Código: 223208
- CIRURGIÃO DENTISTA - DENTÍSTICA
Código: 223280
- CIRURGIÃO DENTISTA - DISFUNÇÃO TEMPOROMANDIBULAR E DOR OROFACIAL
Código: 223284

O campo **Especialidade do profissional** é estruturado para preenchimento com um código da Classificação Brasileira de Ocupações (CBO), referente à categoria profissional que prescreveu o imunobiológico. Este campo é de preenchimento obrigatório ao selecionar a opção **Especial** no campo **Estratégia**.

O campo **Pesquisa Clínica**, de **preenchimento obrigatório** é destinado para a inserção de dados de estudo clínico para o desenvolvimento do imunobiológico. Após a seleção da opção **sim** no campo **Pesquisa Clínica**, os demais campos da seção são ativados.

Pesquisa clínica *

Sim Não

Anvisa protocolo estudo * Anvisa protocolo versão * Anvisa número de registro *



Protocolo estudo: identifica o número do protocolo do estudo clínico autorizado pela Agência Nacional de Vigilância Sanitária para administração de vacinas.

Protocolo versão: identifica o número da versão do protocolo do estudo clínico autorizado pela Agência Nacional de Vigilância Sanitária para administração de vacinas.

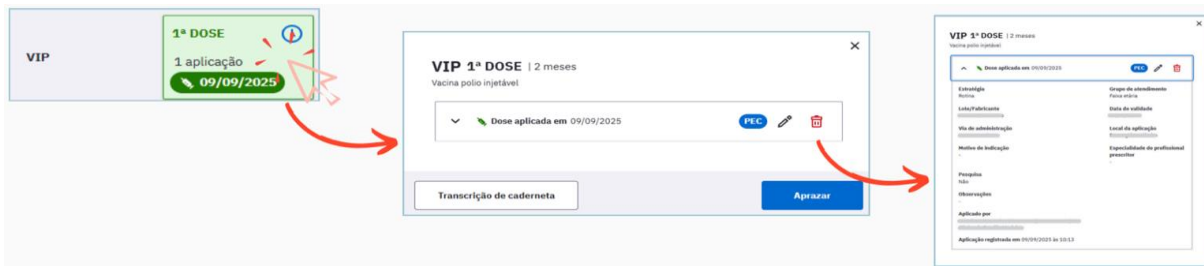
Número registro: identifica o número do registro sanitário da vacina registrado na Agência Nacional de Vigilância Sanitária.

Caso seja necessário, descreva as observações no campo para esta finalidade.

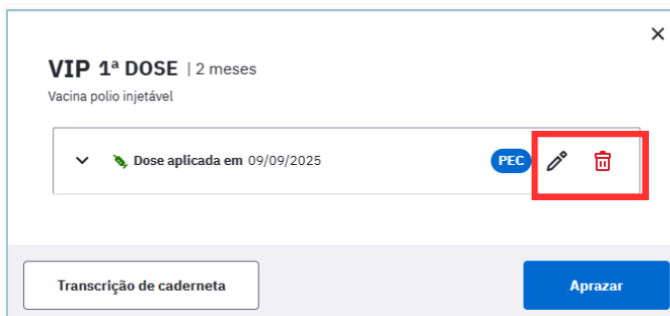
Observações

0/300 caracteres

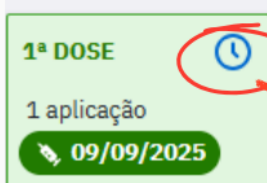
Ao final destas etapas, clique em **SALVAR**. A dose registrada ficará disponível no quadro vacinal e é possível consultar o registro clicando no respectivo quadro da dose.



Também é possível excluir ou editar o registro.



Essas opções estarão disponíveis somente antes de ocorrer o envio diário de informações ao centralizador nacional.



Indica que a informação não foi enviada e ainda pode ser editada ou excluída.

Para aumentar a segurança na aplicação dos imunobiológicos, o sistema emite um alerta sempre que houver a tentativa de registrar uma dose não recomendada para a pessoa.



? Deseja confirmar o registro de aplicação?

Esta dose de imunobiológico não é recomendada para cidadãos fora da faixa etária:

Maior ou igual a 9 anos e menor que 14 anos.

Deseja confirmar o registro da dose?

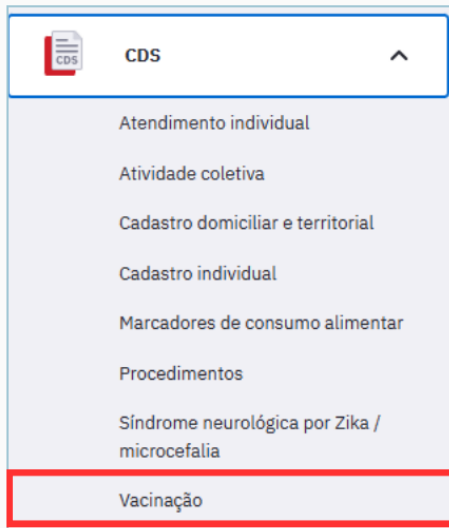
A mensagem de alerta não impede o registro da aplicação. Pode ocorrer, por exemplo, quando a faixa etária preconizada para aplicação de um determinado imunobiológico for alterada e a versão do PEC ainda não estiver atualizada para a nova orientação.

É possível registrar mais de uma aplicação no mesmo card do calendário do Prontuário Eletrônico e-SUS APS, desde que o registro ocorra em atendimentos diferentes. Para isso, basta clicar novamente no card, mesmo que ele já apresente um registro de aplicação, e seguir o passo a passo descrito anteriormente.

The image shows a screenshot of a software interface for recording vaccinations. On the left, there is a calendar card for 'Influenza Trivalente' with three options: '1ª DOSE' (6 meses), '2ª DOSE' (7 meses), and 'ÚNICA' (1 aplicação on 22/03/2022). A red box highlights the 'Aplicar' button in the 'ÚNICA' card. On the right, a detailed form titled 'Aplicação de imunobiológico INF3 ÚNICA' is shown. The form includes fields for 'Estratégia', 'Grupo de atendimento', 'Aprazamento da próxima dose', 'Lote/Fabricante', 'Via de Administração', 'Motivo de indicação', 'Pesquisa clínica' (with 'Sim' selected), and 'Local de aplicação'. A red box highlights the 'Aplicar' button at the bottom of the form. Red arrows indicate the flow from the calendar card to the application form.

Registro de vacinas - registro posterior à aplicação

Quando não for possível fazer o registro de vacinação no momento da aplicação (exemplos: falta de internet, falta de sistema, aplicação realizada fora da unidade), deve-se utilizar a ficha **CDS de Vacinação** para fazer esse registro posteriormente.



Nunca utilizar a opção de registro tardio de atendimento para registro de doses aplicadas!



Registro de vacinas - transcrição de caderneta

Aproveitando a oportunidade do registro da dose aplicada no cidadão é recomendado também **registrar as doses anteriores que estão na caderneta física de vacinação**, com a finalidade de atualizar o calendário vacinal. Para registrar uma dose anterior, clique sobre a **Dose do imunobiológico** desejado e selecione a opção **Transcrição da caderneta**.

VAR 1ª DOSE | 15 meses
Vacina varicela
Essa dose não possui nenhum registro.

Transcrição de caderneta Aprazar Aplicar

O registro de transcrição da caderneta pode ser realizado por qualquer profissional da equipe médica ou de enfermagem.

Registrar a data da aplicação (**campo obrigatório**), o número do lote e do fabricante, se houver essa informação na caderneta apresentada pela pessoa. Caso seja necessário registrar observações, utilizar o campo específico para esse fim.

Transcrição de caderneta de imunobiológico

VAR 1ª DOSE | 15 meses
Vacina varicela

Data da aplicação *
dd/mm/aaaa

Lote Fabricante

Observações
0/300 caracteres

Cancelar Salvar

Transcrição de Caderneta / Registro Anterior: São doses que foram registradas anteriormente, mesmo que a dose da vacina não tenha sido administrada no mesmo ano ou no mesmo estabelecimento de saúde que está transcrevendo o registro.

Informações importantes

- As doses da vacina somente poderão ser comprovadas por meio da caderneta física de vacinação ou por meio da busca na base nacional do sistema de informação sobre imunizações (SIPNI).
- Podem ser transcritas doses que foram realizadas anteriormente, mesmo que a dose da vacina tenha sido administrada em anos anteriores à transcrição e por outros estabelecimentos de saúde.
- As doses de vacinas registradas nos sistemas de informação que correspondem à **Transcrição de Caderneta de Vacinação** serão contabilizadas para o cálculo de cobertura vacinal (a partir de 2020), **desde que não tenha equivalência da dose na RNDS**.
- Para efetivação da Transcrição da Caderneta de Vacinação e para evitar duplicidade de registro, o sistema de informação realizará a seguinte verificação: **CNS/CPF +**



código do imunobiológico + código da dose do imunobiológico + data de aplicação do imunobiológico. Essa chave permitirá identificar duplicidade de registros, sem prejudicar a contabilização das doses realmente administradas para cada cidadão.

- É importante fazer o acompanhamento das doses registradas como transcrição de caderneta através do **relatório SISAB de vacinas registradas no e-SUS APS**.
- Doses registradas com o objetivo de atualizar o quadro vacinal da pessoa atendida com vacinas já aplicadas anteriormente, aparecerão no relatório com o status **RNDS - erro EHR-ERR823 (informação existe no repositório)**, o que é esperado, por ser uma aplicação já realizada.
- Se as doses de transcrição aparecerem com a status **RNDS - aprovado ou enviado pelo e-SUS APS à RNDS**, é importante consultar se não há duplicidade de registros na RNDS. Caso haja duplicidade, é provável ter ocorrido alguma divergência entre os registros, gerando mais de um registro na RNDS. Nesse caso, será necessário fazer a exclusão do registro de transcrição.



Registro de vacinas – aprazamento

Quando for o caso, o profissional de saúde poderá aprazar a data da pessoa atendida para receber a dose subsequente da vacina. O sistema gera a data automática de intervalo mínimo recomendado pelo fabricante entre as doses, porém o campo do aprazamento é editável.

Aplicação de imunobiológico

PENTA 1ª DOSE | 2 meses
Vacina penta (DTP/HepB/Hib)

Estratégia * 01 - ROTINA X v Grupo de atendimento * FAIXA ETÁRIA X v

Aprazamento da próxima dose 08/11/2025 X D2 será aprazada para 08 de novembro de 2025

Caso o imunobiológico a ser administrado não faça parte do calendário nacional de vacinação ou ainda não constar no quadro de vacinação, há a possibilidade de realizar registro da dose por meio da opção Outros imunobiológicos e do botão Aplicar.

Pentavalente

1ª DOSE	2ª DOSE
1 aplicação	4 meses
09/09/2025	08/11/2025



Registro de outros imunobiológicos

Caso o imunobiológico, ou tipo de dose a ser administrada não faça parte do calendário nacional de vacinação ou ainda não constar no quadro de vacinação, há a possibilidade de realizar registro da dose por meio da opção **Outras doses e imunobiológicos** e do botão **Aplicar**.

Calendário vacinal do adulto **Outras doses e imunobiológicos**

Transcrição de caderneta **Aprazar** **Aplicar**

Aplicar aparecerá a dose necessário aprazar outra n **Outras doses e** selecionar a opção o imunobiológico e fazer imento.

Aplicação de imunobiológico

Imunobiológico *
SR - Vacina sarampo, rubéola

Estratégia *
Grupo de atendimento *

Dose
Aprazamento da próxima dose
dd/mm/aaaa

Lote/Fabricante *
Cadastrar novo lote

Via de Administração *
Local de aplicação

Motivo de Indicação
Especialidade do profissional prescriptor

Pesquisa clínica *
 Sim Não

Observações
0/300 caracteres



Registro de vacinas - finalização do atendimento

Após registrar os dados da vacinação, o profissional deve selecionar um desfecho do atendimento e, em seguida, clicar em **Finalizar o atendimento de vacinação**.

Finalização do atendimento

[+ Gerar declaração de comparecimento](#)

Desfecho do atendimento *

Liberar cidadão

Manter cidadão na lista de atendimentos

Agendar consulta

Rascunho salvo automaticamente às 10:36

Imprimir atendimento ao finalizar

Cancelar atendimento de vacinação

Finalizar atendimento vacinação



Cadastrar lotes de imunobiológicos

Lotes de imunobiológico

Mostrar lotes inativos + Cadastrar lote

Lote	Fabricante	Imunobiológico	Data de validade
Nenhum registro encontrado			
0 resultados			

lotes inativos + Cadastrar lote

Imunobiológico
Nenhum registro encontrado

Lote *

Fabricante *

Imunobiológico *

Data de validade *

Atenção para as orientações abaixo ao cadastrar, no e-SUS, os novos lotes de vacinas recebidos na unidade:

1. Adicionar o laboratório em caixa alta (MAIÚSCULA), pesquisando no campo "Fabricante" a abreviação, relacionando com o fabricante informado na nota de fornecimento, conforme tabela abaixo;
2. Cadastrar os lotes conforme a nota de fornecimento, sem suprimir números, letras (em maiúsculo), hífen ou barra. Atentar para lotes com a letra O e o número 0 (zero).



NOME DO LABORATÓRIO POR EXTENSO (NOTA DE FORNECIMENTO)	ABREVIÇÃO E-SUS
BIOFARMA	BIOFARMA
BIOLOGICAL E. LIMITED	BIOLOGICAL
FUNDAÇÃO BUTANTAN	BUTANTAN
CORIXA CORPORATION DBA GLAXOSMITHKLINE VACCINES	CORIXA-GSK
FUNDAÇÃO EZEQUIEL DIAS	FUNED
FUNDAÇÃO OSWALDO CRUZ	FIOCRUZ
GLAXOSMITHKLINE BEECHAM	GSK
GLAXOSMITHKLINE BIOLOGICALS S.A.-BELGICA	GSK-SRL
GLAXOSMITHKLINE BIOLOGICALS S.A. - FRANCA	GSK-FRANCA
GLAXOSMITHKLINE VACCINES S.R.L	GSK-SRL
GREEN CROSS – PHARMACEUTICAL B, M. CORP	GREENCROSS
GC-BIOPHARMA	GC-BIOPHARMA
GC BIOPHARMA CORP.	GC-BIOPHARMA
IDT-BIOLOGIKA	IDT BIOLOGIKA
LABORATÓRIOS PFIZER LTDA	PFIZER
BIONTECH MANUFACTURING GMBH	PFIZER/BIONTECH
BIONTECH	BIONTECH
LG CHEMICAL INVESTMENT LTD	LGCHEMICAL
LG LIFE SCIENCES LTDA	LGLIFE
MERCK SHARP E DOHME FARMACEUTICA LTDA/GO	MERCK
MERCK SHARP & DOHME CO.,INC.,	MERCK
NOVARTIS/CHIRON S.P.A. VACCINES	NOVARTIS
PANACEA BIOTEC LTD	PANACEA
PFIZER MANUFACTURING BELGIUM NV - BELGICA	PFIZER
SANOFI PASTEUR	SANPASTEUR
SANOFI MEDLEY FARMACEUTICA LTDA	SANPASTEUR
SERUM INSTITUTE OF INDIA LTD	SERUM-INDIA
SK BIOSCIENCE CO., LTD	SK-BIOSCEN
TAKEDA GMBH	TAKEDA-JAPAO