



ITUPEVA
PREFEITURA

SAÚDE

SECRETARIA DE
SAÚDE

Departamento de Planejamento em Saúde
Secretaria Municipal de Saúde

PEC ODONTOLOGIA

Passo a passo para os profissionais
da assistência

Itupeva - SP
2026



ITUPEVA
PREFEITURA

SAÚDE SECRETARIA DE
SAÚDE

PREFEITO MUNICIPAL
Rogério Cavalin

SECRETÁRIA MUNICIPAL DE SAÚDE
Catarina Hass Lopes Di Giovanni

ELABORAÇÃO

Enf. Dra. Paula Fernanda Lopes
Departamento de Planejamento em Saúde

APOIO

Dra. Karina Camillo Carrascoza
Coordenadora de Saúde Bucal


Dra. Patricia Lopes da Silva Vieira
Coordenadora de Saúde Bucal



<u>INSTRUÇÕES PARA ATENDIMENTO NO PEC - ODONTOLOGIA</u>	4
<u>Como iniciar um atendimento:</u>	4
<u>Atendimento Odontológico Individual</u>	4
<u>SOAP</u>	5
<u>Subjetivo</u>	5
<u>Objetivo:</u>	5
<u>Avaliação</u>	6
<u>Plano</u>	7
<u>Odontograma</u>	7
<u>Exodontia de dente permanente</u>	7
<u>Restauração</u>	8
<u>Canal (UBS)</u>	10
<u>Canal - Endodontista</u>	11
<u>Radiografia</u>	12
<u>Profilaxia e ATF</u>	13
<u>Retirada de pontos/Sutura</u>	14
<u>Raspagem</u>	15
<u>Receitas</u>	16
<u>Radiografias</u>	16
<u>Pedidos de Panorâmica</u>	16
<u>ATESTADOS</u>	17
<u>ORIENTAÇÕES/CARTAS</u>	17
<u>ENCAMINHAMENTOS</u>	18
<u>Finalizando o atendimento</u>	19
<u>Principais CIDs Odontológicos</u>	20
<u>Atendimento do Técnico em Saúde Bucal</u>	21

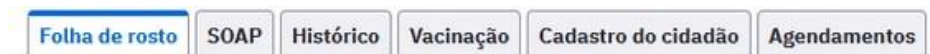
INSTRUÇÕES PARA ATENDIMENTO NO PEC - ODONTOLOGIA

Como iniciar um atendimento:

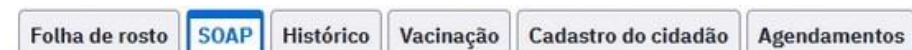
- Ir em **AGENDA** (canto esquerdo)
- Identificar o paciente
- Clicar em “Inserir na lista de atendimento”
- Ir em **LISTA DE ATENDIMENTO** (canto esquerdo)
- Identificar o paciente a ser atendido
 - o Para facilitar a visualização dos pacientes selecionar:
 Ver somente os meus atendimentos
- Clicar no bonequinho ao lado direito do nome do paciente **Atender**

Atendimento Odontológico Individual

- A primeira página que irá abrir será a “Folha de rosto”. Nela contém informações gerais sobre o paciente, tanto odontológicas, como médicas, medicamento em uso, vacinas, alergias etc...



- Clicar em **SOAP** (parte destinada ao prontuário odontológico)





SOAP

- S Subjetivo** - Queixas e informações
- O Objetivo** - Exame físico + achados de exames
- A Avaliação** - Problemas e condições identificadas, conclusões
- P Plano** - Criação de um plano a fim de coordenar o tratamento para o usuário

Subjetivo

Inserir a queixa do paciente, com suas próprias palavras.

Objetivo:

- Inserir os achados do exame físico.
- Aqui é possível inserir os **sinais vitais** verificados durante a consulta (pressão arterial, glicemia capilar, peso e altura):

Antropometria, sinais vitais e glicemia capilar

Peso (kg)	Altura (cm)	IMC	Perímetro cefálico (cm)
<input type="text"/>	<input type="text"/>	-	<input type="text"/>
Circunferência abdominal (cm)			Perímetro da panturrilha (cm)
<input type="text"/>			<input type="text"/>
Pressão arterial (mmHg)	Frequência respiratória (mpm)	Frequência cardíaca (bpm)	
<input type="text"/> / <input type="text"/>	<input type="text"/>	<input type="text"/>	
Temperatura (°C)	Saturação de O ₂ (%)		
<input type="text"/>	<input type="text"/>		
Glicemia capilar (mg/dL)	Momento da coleta		
<input type="text"/>	<input type="radio"/> Momento da coleta não especificado <input type="radio"/> Jejum <input type="radio"/> Pré-prandial <input type="radio"/> Pós-prandial		

- Também é possível inserir resultados de exames:

Resultados de exames

+ Adicionar resultados de exames

🔍 Histórico de resultados de exames



Avaliação

- No campo da **Avaliação** é necessário **descrever e detalhar o máximo possível** sobre o atendimento.
- Em **Problemas e/ou condições avaliados neste atendimento**: colocar no mínimo 1 CID referente ao quadro apresentado no dia do atendimento.

Problemas e/ou condições avaliados neste atendimento *

Pesquisar por problemas/condições ativos ou latentes do cidadão

CIAP 2 CID 10
 Incluir na lista de problemas/condições Adicionar

- É possível também indicar alergias relatadas pelo paciente

^ Alergias e reações adversas

Pesquisar por alergias e reações adversas do cidadão

Categoria do agente causador * Agente ou substância específica *

- Em **Vigilância em saúde bucal**: selecionar a condição em que o paciente apresenta no dia do atendimento. É possível selecionar quantas condições forem necessárias.

Vigilância em saúde bucal *

- | | | |
|--|---|--|
| <input type="checkbox"/> Abscesso dentoalveolar | <input type="checkbox"/> Alteração em tecidos moles | <input type="checkbox"/> Dor de dente |
| <input type="checkbox"/> Fendas ou fissuras lábio palatais | <input type="checkbox"/> Fluorose dentária moderada ou severa | <input type="checkbox"/> Traumatismo dentoalveolar |
| <input type="checkbox"/> Não identificado | | |

- Em **Necessidade de prótese inferior/superior**: Selecionar SIM caso o paciente **use ou necessite de algum tipo de prótese**.

Necessidade de prótese inferior/superior *

- Não avaliado Não Sim

Plano

- No **Plano** existem 4 possibilidades de intervenções que podemos usar na consulta odontológica: Para encontrar, clicar dentro do quadro e escrever:

P Plano

Intervenções e/ou procedimentos clínicos realizados

SIGTAP

orientaçã

Orientação de higiene bucal
Código 0101020104

- Orientação de higiene bucal (**sempre** que o profissional realizar instruções)
- Orientação de higienização de próteses dentárias
- Adequação do comportamento de pessoa com deficiência
- Adequação do comportamento da criança

Odontograma

Evoluções odontológicas

1ª aba: marcações no odontograma

Odontograma | Tecidos moles e duros | Periodontia

Período: Atual

Visualizar odontograma por: Dentes Arcadas Outros

Mostrar dentes deciduos: Não

Possui aparelho: Não

Possui contenção: Não

Prótese: Total superior Total inferior

■ Não tratado ■ Tratado

Exodontia de dente permanente

- Na aba **Odontograma**:
 - Selecionar o dente a ser tratado
 - Buscar em **Procedimentos (Evolução odontológica)**: Exodontia de dente permanente

Evoluções odontológicas

Odontograma | Tecidos moles

Período: Atual

Possui aparelho: Não | Possui con: Não

<input type="checkbox"/> Prótese coronária / unitária	<input type="checkbox"/> Coroa (Co)	<input type="checkbox"/>
<input type="checkbox"/> Pilar (P)	<input type="checkbox"/> Núcleo (Pino)	<input type="checkbox"/>
<input type="checkbox"/> Retração gengival (Rg)	<input type="checkbox"/> Cálculo dental (Cd)	<input type="checkbox"/>
<input type="checkbox"/> Selante indicado (Si)	<input type="checkbox"/> Fratura (Fr)	<input type="checkbox"/>
<input type="checkbox"/> Cariado (C)	<input type="checkbox"/> Restaurado (R)	<input type="checkbox"/>
<input type="checkbox"/> Restaurado com cárie (Rc)	<input type="checkbox"/> Raiz restaurada	<input type="checkbox"/>
<input type="checkbox"/> Possui lesão de furca	<input type="checkbox"/> Tratamento endodôntico realizado	<input type="checkbox"/>

Replicar problemas/condições para outros dentes

Procedimentos (Evolução odontológica)

exodontia

Exodontia de dente permanente
Código 0414020138

- Na aba **Tecidos moles e duros**:
 - Em **Local**: selecionar **Boca**
 - Em **Procedimentos (Evolução odontológica)**: selecionar **Sutura simples**
 - **Não esquecer de clicar em Adicionar no final**

Evoluções odontológicas

Odontograma | **Tecidos moles e duros** | Periodontia

Local *

boca

Boca

Procedimentos (Evolução odontológica)

SUTURA SIMPLES x sutura simples

Sutura simples
CDS
Código 0401010066

Restauração

- Inserir o procedimento SIGTAP: Orientação de higiene bucal
- Na aba **Odontograma**:
 - o Selecionar o dente a ser tratado
 - o Buscar em **Procedimentos (Evolução odontológica)**: Restauração

Evoluções odontológicas

Odontograma | Tecidos moles e duros | Per

Período: Atual | Visualizar o: Dentes

Possui aparelho: Não | Possui contenção: Não | Pró

Problemas/condições

<input type="checkbox"/> Ausente (A)	<input type="checkbox"/> Extraído (E)	<input type="checkbox"/> Hígido (H)
<input type="checkbox"/> Hígido selado (Hs)	<input type="checkbox"/> Prótese parcial removível	<input type="checkbox"/> Prótese temporária
<input type="checkbox"/> Incluído (I)		
<input type="checkbox"/> Prótese coronária / unitária	<input type="checkbox"/> Coroa (Co)	<input type="checkbox"/> Implante
<input type="checkbox"/> Pilar (P)	<input type="checkbox"/> Núcleo (Pino)	<input type="checkbox"/> Resto radicular (RR)
<input type="checkbox"/> Retração gengival (Rg)	<input type="checkbox"/> Cálculo dental (Cd)	<input type="checkbox"/> Extração indicada (Ei)
<input type="checkbox"/> Selante indicado (Si)	<input type="checkbox"/> Fratura (Fr)	<input type="checkbox"/> Mancha branca ativa (M)
<input type="checkbox"/> Cariado (C)	<input type="checkbox"/> Restaurado (R)	<input type="checkbox"/> Cárie da raiz
<input type="checkbox"/> Restaurado com cárie (Rc)	<input type="checkbox"/> Raiz restaurada	<input type="checkbox"/> Necessita de tratamento endodôntico
<input type="checkbox"/> Possui lesão de furca	<input type="checkbox"/> Tratamento endodôntico realizado	<input type="checkbox"/> Lesão de furca tratada

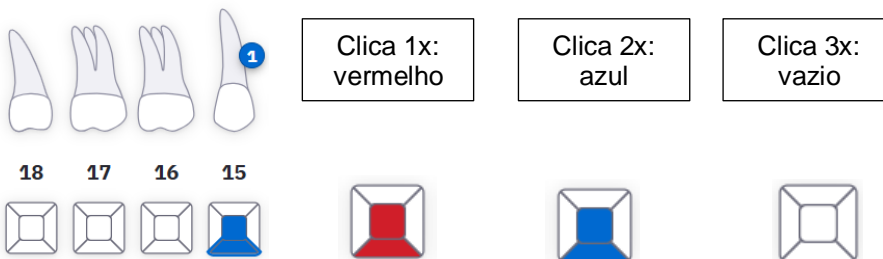
Replicar problemas/condições para outros dentes

Procedimentos (Evolução odontológica)

restauração

- Restauração de dente permanente posterior com resina composta
Código 0307010120
- Restauração de dente permanente posterior com amálgama
Código 0307010139

- **Selecionar as faces em que o procedimento foi realizado**



Canal (UBS)

- Inserir o procedimento SIGTAP: Orientação de higiene bucal
- Na aba Odontograma:
 - Selecionar o dente a ser tratado
 - Buscar em **Procedimentos (Evolução odontológica)**: Acesso à polpa dentária e medicação (por dente)
 - Buscar em **Procedimentos (Evolução odontológica)**: Selamento provisório de cavidade dentária

Odontograma | Tecidos moles e duro

Período: Atual | Visu:

Possui aparelho: Não | Possui contenção: Não

18 17 16

48 47 46

<input type="checkbox"/> Ausente (A)	<input type="checkbox"/> Extraído (E)	<input type="checkbox"/> Hígido (H)
<input type="checkbox"/> Hígido selado (Hs)	<input type="checkbox"/> Prótese parcial removível	<input type="checkbox"/> Prótese temporária
<input type="checkbox"/> Incluso (I)		
<input type="checkbox"/> Prótese coronária / unitária	<input type="checkbox"/> Coroa (Co)	<input type="checkbox"/> Implante
<input type="checkbox"/> Pilar (P)	<input type="checkbox"/> Núcleo (Pino)	<input type="checkbox"/> Resto radicular (RR)
<input type="checkbox"/> Retração gengival (Rg)	<input type="checkbox"/> Cálculo dental (Cd)	<input type="checkbox"/> Extração indicada (Ei)
<input type="checkbox"/> Selante indicado (Si)	<input type="checkbox"/> Fratura (Fr)	<input type="checkbox"/> Mancha branca ativa (M)
<input type="checkbox"/> Cariado (C)	<input type="checkbox"/> Restaurado (R)	<input type="checkbox"/> Cárie da raiz
<input type="checkbox"/> Restaurado com cárie (Rc)	<input type="checkbox"/> Raiz restaurada	<input type="checkbox"/> Necessita de tratamento endodôntico
<input type="checkbox"/> Possui lesão de furca	<input type="checkbox"/> Tratamento endodôntico realizado	<input type="checkbox"/> Lesão de furca tratada

Replicar problemas/condições para outros dentes

Procedimentos (Evolução odontológica)

acesso|

Acesso a polpa dentária e medicação (por dente)
Código 0307020010

Procedimentos (Evolução odontológica)

selamento provisório|

Selamento provisório de cavidade dentária
Código 0101020090

Canal - Endodontista

- Buscar em **Procedimentos (Evolução odontológica)**: Tratamento OU Retratamento endodôntico
- Buscar em **Procedimentos (Evolução odontológica)**: Curativo de demora

Selante indicado (Si) Fratura (Fr) Mancha branca ativa (M)

Cariado (C) Restaurado (R) Cárie da raiz

Restaurado com cárie (Rc) Raiz restaurada Necessita de tratamento endodôntico

Possui lesão de furca Tratamento endodôntico realizado Lesão de furca tratada

Replicar problemas/condições para outros dentes

Procedimentos (Evolução odontológica)

tratamento endodontico

Tratamento endodôntico de dente permanente birradicular
Código 0307020045

Tratamento endodôntico de dente permanente com três ou mais raízes
Código 0307020053

Tratamento endodôntico de dente permanente unirradicular
Código 0307020061

Retratamento endodôntico em dente permanente bi-radicular
Código 0307020088

atado Tratado

[Ver procedimentos em dentes su](#)

Radiografia

1- Se Radiografia oclusal:

Clicar na Arcada

Buscar em **Procedimentos (Evolução odontológica): Radiografia oclusal**

Período: Visualizar odontograma por: Dentes Arcadas Outros

Possui aparelho: Não Possui contenção: Não Prótese: Total superior Total inferior

Arcada superior

Procedimentos (Evolução odontológica)

Radiografia oclusal
Código 0204010160

2 – Se Radiografia periapical ou interproximal:

Clicar no(s) dente(s)

Buscar em **Procedimentos (Evolução odontológica): Radiografia interproximal / periapical**

Período: Visualizar o: Dentes

Possui aparelho: Não Possui contenção: Não Prótese:

Hígido selado (Hs) Prótese parcial removível Prótese temporária

Incluso (I)

Prótese coronária / unitária Coroa (Co) Implante

Pilar (P) Núcleo (Pino) Resto radicular (RR)

Retração gengival (Rg) Cálculo dental (Cd) Extração indicada (Ei)

Selante indicado (Si) Fratura (Fr) Mancha branca ativa (I)

Cariado (C) Restaurado (R) Cárie da raiz

Restaurado com cárie (Rc) Raiz restaurada Necessita de tratamer endodôntico

Possui lesão de furca Tratamento endodôntico realizado Lesão de furca tratada

Replicar problemas/condições para outros dentes

Procedimentos (Evolução odontológica)

Radiografia interproximal (BITE WING)
Código 0204010217

Radiografia periapical
Código 0204010225



Profilaxia e ATF

Evoluções odontológicas

Odontograma Tecidos moles e duros Periodontia

Para lançar "PROFILAXIA E ATF":

Período: Visualizar odontograma por:
 Dentes Arcadas Outros
Possui aparelho: Não Possui contenção: Não Prótese:
 Total superior Total inferior

Continuar em Odontograma, porém clicar em "OUTROS" e selecionar o tratamento realizado

Local * **Escrever "Dentes"**

Observações

Insira informações adicionais sobre os procedimentos realizados.

Não esquecer de clicar em "Adicionar"

Adicionar

Procedimentos (Evolução odontológica) *

- Aplicação tópica de flúor (individual por sessão)
Código 0101020074
- Evidenciação de placa bacteriana
Código 0101020082
- Profilaxia / remoção da placa bacteriana
Código 0307030040



Retirada de pontos/Sutura

Evoluções odontológicas

Odontograma

Tecidos moles e duros

Periodontia

2ª aba: usada para lançar Remoção de pontos,
Drenagem de abscesso

Local *

Selecionar o local

Articulação Temporo Mandibular
Assoalho bucal
Boca
Comissura labial
Frênulo labial
Frênulo lingual
Gengiva
Glândulas salivares
Lábio inferior

0/4000 caracteres

Evoluções odontológicas

Odontograma

Tecidos moles e duros

Periodontia

Local *

Boca

Características da lesão

CID 10

Procedimentos (Evolução odontológica)

- Drenagem de abscesso
Código 0401010031
- Excisão de lesão e/ou sutura de ferimento da pele anexos e mucosa
Código 0401010058
- Drenagem de abscesso da boca e anexos
Código 0404020054
- Excisão e sutura de lesão na boca
Código 0404020097
- Tratamento cirúrgico de hemorragia buco-dental
Código 0414020359
- Retirada de pontos de cirurgias
CDS

Raspagem

Evoluções odontológicas

Odontograma Tecidos moles e duros **Periodontia**

3ª aba: usada para lançar Raspagem

Registros Periodontais

Simplificado Completo

▼ Como preencher o Registro Periodontal Simplificado


S1 S2 S3
S6 S5 S4

Observações

Insira informações adicionais sobre o Registro Periodontal Simplificado

0/400 caracteres

Registros de procedimentos



**Imagem Ilustrativa*

Sextante *

S1 S2 S3
 S6 S5 S4

Selecionar qual sextante foi feita raspagem, em seguida selecionar no campo "Procedimentos (Evolução odontológica):"

Procedimentos (Evolução odontológica) *

- Raspagem alisamento subgengivais (por sextante)
Código 0307030024
- Raspagem corono-radicular (por sextante)
Código 0307030032
- Raspagem alisamento e polimento supragengivais (por sextante)
Código 0307030059

Receitas

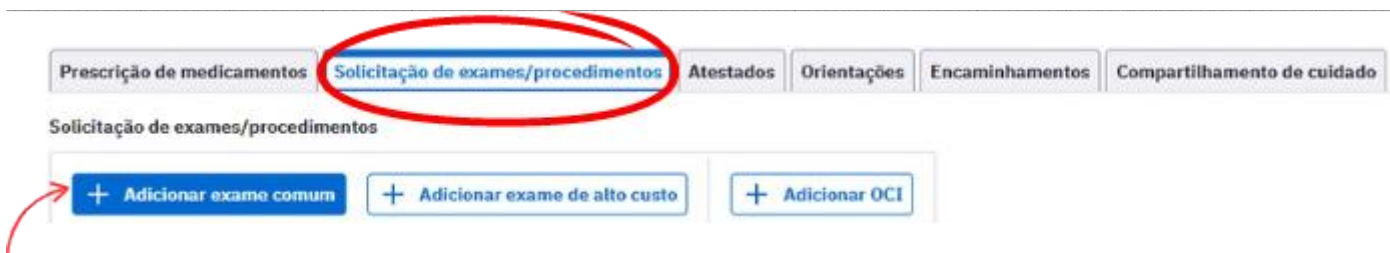


Prescrição de medicamentos

+ Adicionar prescrição

- Clicar em **+ Adicionar prescrição** e ir seguindo os passos.
- Salvar prescrição e encaminhar para impressão.

Radiografias

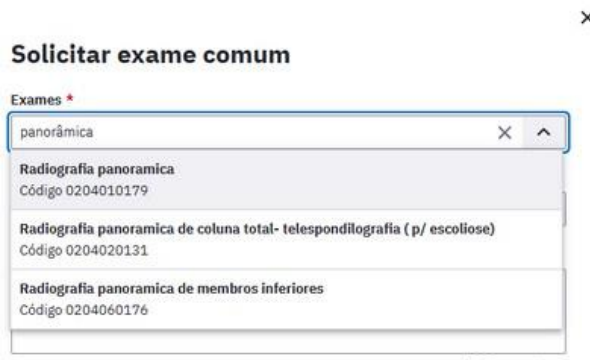


ATENÇÃO: Sempre que for necessário encaminhar paciente para extração para especialista, deve-se obrigatoriamente enviar junto um raio-x periapical da condição atual do dente, salvo em casos de 3ºs molares, os quais deverão ser encaminhadas panorâmicas atuais.

Pedidos de Panorâmica

A Panorâmica poderá ser solicitada em casos de:

- Extração de terceiros molares com especialista (obrigatório conter panorâmica junto ao encaminhamento).
- Extrações múltiplas que não seja viável solicitar periapical.
- Para casos específicos, entrar em contato com a Saúde Bucal.





ATESTADOS

Prescrição de medicamentos | Solicitação de exames/procedimentos | **Atestados** | Orientações | Encaminhamentos | Compartilhamento de cuidado

Atestados

Modelo *
Padrão

Data *
14/05/2025

Hora *
08:17

Dias *

CID10

Colocar os dias

ORIENTAÇÕES/CARTAS

Prescrição de medicamentos | Solicitação de exames/procedimentos | Atestados | **Orientações** | Encaminhamentos | Compartilhamento de cuidado

Orientações ao cidadão *

B I U S "

Insira as informações de orientações para o cidadão.



ENCAMINHAMENTOS

Prescrição de medicamentos | Solicitação de exames/procedimentos | Atestados | Orientações | **Encaminhamentos** | Compartilhamento de cuidado

Encaminhamentos

CAPS

Urgência

Intersetorial

Internação hospitalar

Serviço de Atenção Domiciliar

^ Serviço especializado

Especialidade *

Complemento

Hipótese/Diagnóstico (CID10) *

Classificação de risco *

Eletivo

Prioritário

Urgência

Emergência

**NÃO ENCAMINHAR
PARA:**

Dentística / Implantodontia /

Motivo do encaminhamento

B I U S "

Insira o motivo do encaminhamento

Descrever o motivo do encaminhamento e tratamentos realizados no dente a ser encaminhado.

0/1000 caracteres

Observações

B I U S "

Em casos de ENDO: DETALHAR material usado como MIC e selamento.

Em caso de crianças: DETALHAR como foi o atendimento e condicionamento da criança.

Encaminhamentos para BUCO MAXILO: existem 2 tipos:

CONSULTA EM CIRURGIA BUCO-MAXILO FACIAL



Cirurgia oral menor (extrações)

CONSULTA EM ODONTOLOGIA - BUCO-MAXILO FACIAL



Avaliações de lesões, biópsias, tecidos moles



Finalizando o atendimento

Finalização do atendimento

Tipo de atendimento *

Consulta no dia Urgência

Tipo de consulta

1ª consulta Consulta de retorno Consulta de manutenção

Selecionar de acordo com a necessidade

Conduta *

- Tratamento concluído Retorno para consulta agendada
 Agendamento para grupos Agendamento para outros profissionais ab
 Agendamento para eMulti
 Alta do episódio

Desfecho do atendimento *

Liberar cidadão

Manter cidadão na lista de atendimentos

▼ Agendar consulta

Imprimir atendimento ao finalizar

Cancelar atendimento odontológico

Finalizar atendimento odontológico



Principais CIDs Odontológicos

Descrição da Condição	Código
Abrasão dentária	K031
Abscesso periapical com fístula	K046
Abscesso periapical sem fístula	K047
Anodontia	K000
Anomalias dentofaciais (inclusive maloclusão)	K07
Atrito dentário excessivo (bruxismo)	K030
Boca seca	R682
Cárie Dentária	K02
Cisto radicular	K048
Cistos da região bucal	K09
Dentes Inclusos e Impactados	K01
Dentes Impactados	K011
Dentes Inclusos	K012
Dentes Manchados	K003
Dentes supranumerários	K001
Doença da língua	K149
Doença dos lábios	K130
Doenças da polpa e dos tecidos periapicais	K04
Erosão dentária	K032
Estomatite por cândida	B370
Ferimento do lábio e da cavidade oral	S015
Fratura de dentes	S025
Gengivite e outras doenças periodontais	K05
Gengivite aguda	K050
Gengivite Crônica	K051
Halitose	R196
Hiperplasia irritativa da mucosa oral	K136
Lesões granulomatosas	K134
Leucoplasia	K132
Língua geográfica	K141
Luxação dentária	S032
Necrose da polpa	K041
Outras doenças periodontais	K055
Periodontite Aguda	K052
Periodontite crônica	K053
Pulpite	K040



Atendimento do Técnico em Saúde Bucal

Lista de atendimentos

Adicionar cidadão

Pesquise por nome, CPF ou data de nascimento

Ver somente os meus atendimentos

Ordenar por: Classificação de risco

Filtros (4)

Status do atendimento: Aguardando atendimento, Em atendimento, Em escuta inicial | Período: Hoje

Voltar para padrão

Realizar escuta inicial

11:08 PAULA FERNANDA LOPES
Aguardando atendimento 34 anos e 11 meses

1 resultado

Ao clicar em Realizar escuta inicial, será direcionado para o prontuário

Centro de Especialidade Odontológica

Lista de atendimentos > Escuta inicial

Paula Fernanda Lopes | Sexo Feminino (Mulher cisgênero)

SUS Digital Profissional

Folha de rosto Escuta inicial Cadastro do cidadão Agendamentos

Motivo da consulta

CIAP 2 *

Digite para buscar um CIAP 2.

Insira as impressões subjetivas do profissional e as expressadas pelo cidadão.

0/4000 caracteres

Antropometria, sinais vitais e glicemia capilar

Obrigatório o registro do CIAP2 – que classifica motivos de consulta, problemas de saúde, intervenções e o contexto do paciente. Os mais utilizados **na Odontologia são:**

- **D19: Sintomas Relacionados a Dentes e Gengivas:** Abrange problemas como dificuldades com dentaduras, inflamação ou sangramento gengival, erupção dentária e dor nos dentes.
- **D20: Sintomas na Boca, Língua e Lábios:** Inclui mau hálito, língua saburrosa, lábios rachados, salivação excessiva, boca seca, lábios inchados e inflamação oral.
- **D80: Outras Lesões Traumáticas:** Refere-se a traumas em dentes e língua.
- **D82: Doenças dos Dentes e Gengivas:** Engloba cáries, abscessos, gengivite, má oclusão,

distúrbios da articulação temporomandibular e angina de Vincent.

- **D83: Doenças da Boca, Língua e Lábios:** Compreende úlceras aftosas, queilite, glossite, mucocelos, parotidite, cálculo salivar, estomatite e aftas.
- **A97: Ausência de Doença**

É possível lançar procedimentos de antropometria realizados:

Antropometria, sinais vitais e glicemia capilar

Peso (kg)	Altura (cm)	IMC	Perímetro cefálico (cm)
<input type="text"/>	<input type="text"/>	-	<input type="text"/>
Circunferência abdominal (cm)		Perímetro da panturrilha (cm)	
<input type="text"/>		<input type="text"/>	
Pressão arterial (mmHg)	Frequência respiratória (mpm)	Frequência cardíaca (bpm)	
<input type="text"/> / <input type="text"/>	<input type="text"/>	<input type="text"/>	
Temperatura (°C)	Saturação de O ₂ (%)		
<input type="text"/>	<input type="text"/>		
Glicemia capilar (mg/dL)	Momento da coleta		
<input type="text"/>	<input type="radio"/> Momento da coleta não especificado <input type="radio"/> Jejum <input type="radio"/> Pré-prandial <input type="radio"/> Pós-prandial		

E procedimentos adicionais, de acordo com a tabela SIGTAP:

Intervenções e/ou procedimentos clínicos realizados

SIGTAP

Classificação de risco/Vulnerabilidade *

Não aguda		Aguda	
<input type="radio"/> Não aguda	<input type="radio"/> Baixa	<input type="radio"/> Intermediária	<input type="radio"/> Alta

Procedimentos liberados para TSB:

- Orientação de higiene bucal
- Orientação de higienização de próteses dentárias
- Aplicação tópica de flúor
- Aplicação de selante (por dente)
- Aplicação de cariostático (por dente)
- Raspagem, alisamento e polimento supragengivais
- Retirada de pontos de cirurgia
- Profilaxia / Remoção de placa bacteriana
- Aferição de PA