

AUDIÊNCIA Pública

(Art. 9, § 4º da LC 101/2000)

Metas Fiscais 3º QUADRIMESTRE DE 2025

Prefeitura Municipal de
Itupeva

Receitas Orçamentárias



Prefeitura Municipal de Itupeva

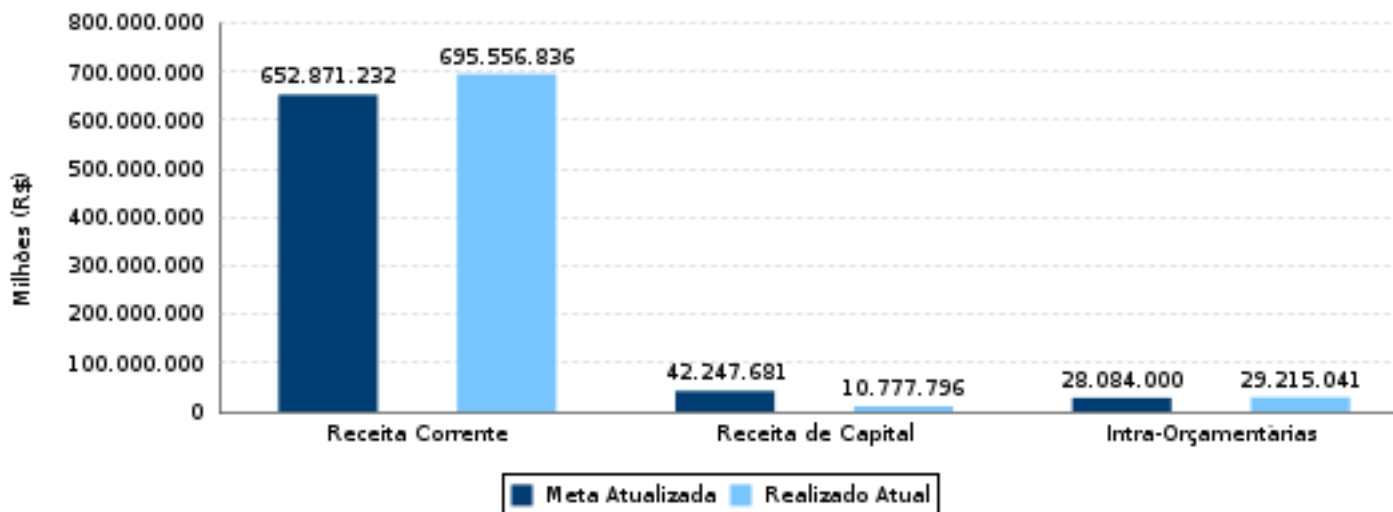
Audiência Pública, § 4º, art. 9 da LC 101/2000

3º Quadrimestre de 2025

Receita por Categoria Econômica

Consolidado

Especificação	Atualizada	Realizado				Diferença
		Quadrimestre	AH(%)	Acumulado	AH(%)	
Corrente	652.871.232	238.114.698	36,47	695.556.836	106,53	42.685.604
Intra-Orçamentária Corrente	28.084.000	11.152.905	39,71	29.215.041	104,02	1.131.041
Capital	42.247.681	7.185.753	17,00	10.777.796	25,51	-31.469.885
Total da Receita Bruta	723.202.913	256.453.356	35,46	735.549.673	101,70	12.346.759
(-) Deduções do Fundeb	56.733.946	20.580.133	36,27	62.134.824	109,51	5.400.878
Total da Receita Líquida	666.468.967	235.873.223	35,39	673.414.849	101,04	6.945.882



Prefeitura Municipal de Itupeva

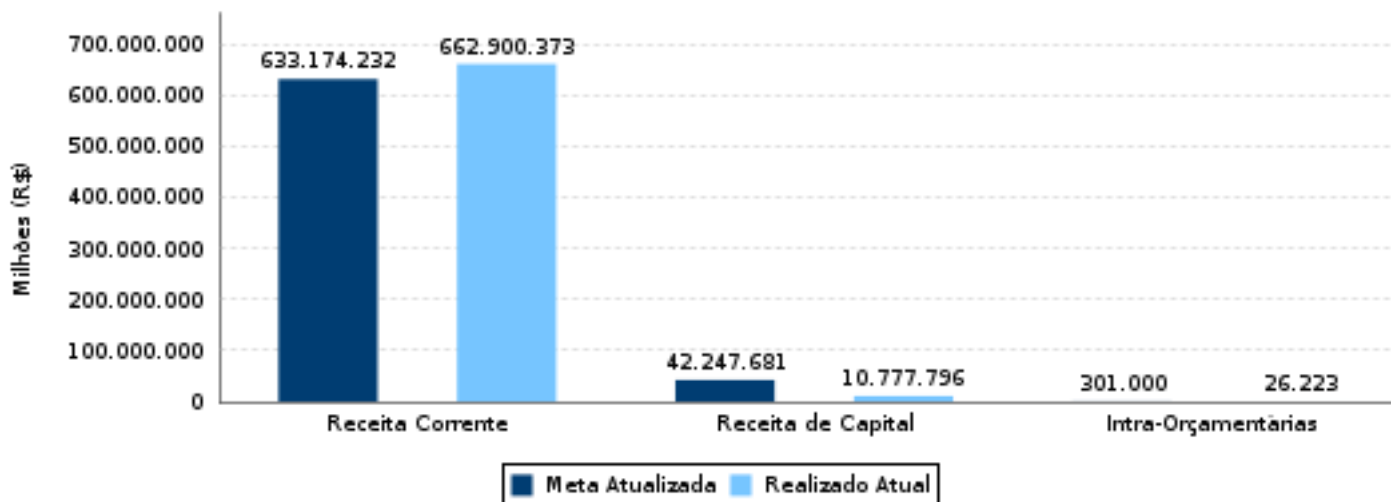
Audiência Pública, § 4º, art. 9 da LC 101/2000

3º Quadrimestre de 2025

Receita por Categoria Econômica

Prefeitura Municipal de Itupeva

Especificação	Atualizada	Realizado				Diferença
		Quadrimestre	AH(%)	Acumulado	AH(%)	
Corrente	633.174.232	228.134.427	36,03	662.900.373	104,69	29.726.141
Intra-Orçamentária Corrente	301.000	6.342	2,10	26.223	8,71	-274.777
Capital	42.247.681	7.185.753	17,00	10.777.796	25,51	-31.469.885
Total da Receita Bruta	675.722.913	235.326.522	34,82	673.704.392	99,70	-2.018.521
(-) Deduções do Fundeb	56.733.946	20.580.133	36,27	62.134.824	109,51	5.400.878
Total da Receita Líquida	618.988.967	214.746.389	34,69	611.569.568	98,80	-7.419.399



Prefeitura Municipal de Itupeva

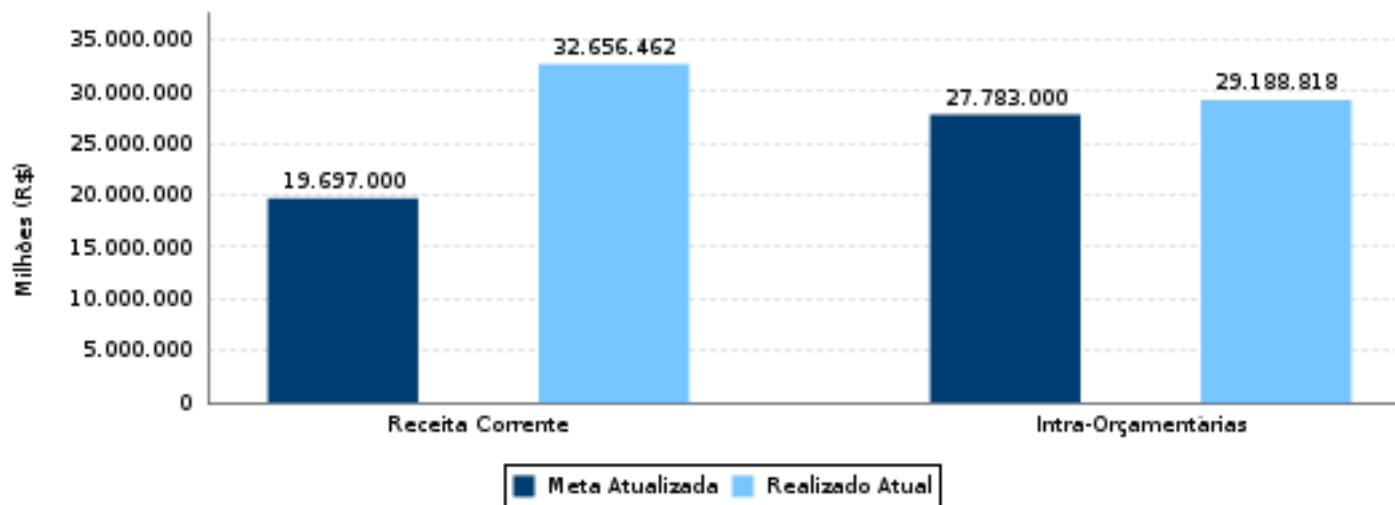
Audiência Pública, § 4º, art. 9 da LC 101/2000

3º Quadrimestre de 2025

Receita por Categoria Econômica

Instituto de Previd. de Itupeva

Especificação	Atualizada	Realizado				Diferença
		Quadrimestre	AH(%)	Acumulado	AH(%)	
Corrente	19.697.000	9.980.271	50,66	32.656.462	165,79	12.959.462
Intra-Orçamentária Corrente	27.783.000	11.146.563	40,12	29.188.818	105,05	1.405.818
Total da Receita Bruta	47.480.000	21.126.834	44,49	61.845.281	130,25	14.365.281
Total da Receita Líquida	47.480.000	21.126.834	44,49	61.845.281	130,25	14.365.281



Prefeitura Municipal de Itupeva

Audiência Pública, § 4º, art. 9 da LC 101/2000

3º Quadrimestre de 2025

Comparativo da Receita por Categoria

Consolidado

Especificação	Quadrimestre			Acumulado		
	2024	2025	AH(%)	2024	2025	AH(%)
Corrente	212.063.946	238.114.698	12,28	628.086.660	695.556.836	10,74
Intra-Orçamentária Corrente	11.051.245	11.152.905	0,91	27.829.581	29.215.041	4,97
Capital	-3.642.749	7.185.753	-297,26	15.607.251	10.777.796	-30,94
Total da Receita Bruta	219.472.441	256.453.356	16,84	671.523.492	735.549.673	9,53
(-) Deduções do Fundeb	17.707.650	20.580.133	16,22	53.919.404	62.134.824	15,23
Total da Receita Líquida	201.764.791	235.873.223	16,90	617.604.088	673.414.849	9,03

Prefeitura Municipal de Itupeva

Audiência Pública, § 4º, art. 9 da LC 101/2000

3º Quadrimestre de 2025

Comparativo da Receita por Categoria

Prefeitura Municipal de Itupeva

Especificação	Quadrimestre			Acumulado		
	2024	2025	AH(%)	2024	2025	AH(%)
Corrente	201.429.314	228.134.427	13,25	597.758.947	662.900.373	10,89
Intra-Orçamentária Corrente	30.037	6.342	-78,88	56.334	26.223	-53,45
Capital	-3.642.749	7.185.753	-297,26	15.607.251	10.777.796	-30,94
Total da Receita Bruta	197.816.602	235.326.522	18,96	613.422.532	673.704.392	9,82
(-) Deduções do Fundeb	17.707.650	20.580.133	16,22	53.919.404	62.134.824	15,23
Total da Receita Líquida	180.108.952	214.746.389	19,23	559.503.127	611.569.568	9,30

Prefeitura Municipal de Itupeva

Audiência Pública, § 4º, art. 9 da LC 101/2000

3º Quadrimestre de 2025

Comparativo da Receita por Categoria

Instituto de Previd. de Itupeva

Especificação	Quadrimestre			Acumulado		
	2024	2025	AH(%)	2024	2025	AH(%)
Corrente	10.634.631	9.980.271	-6,15	30.327.713	32.656.462	7,67
Intra-Orçamentária Corrente	11.021.207	11.146.563	1,13	27.773.247	29.188.818	5,09
Total da Receita Bruta	21.655.839	21.126.834	-2,44	58.100.960	61.845.281	6,44
Total da Receita Líquida	21.655.839	21.126.834	-2,44	58.100.960	61.845.281	6,44

Prefeitura Municipal de Itupeva

Audiência Pública, § 4º, art. 9 da LC 101/2000

3º Quadrimestre de 2025

Demonstrativo das Principais Receitas

Especificação	Atualizada	Realizado						Diferença
		Quadrimestre	AH(%)	AV(%)	Acumulado	AH(%)	AV(%)	
ICMS	160.339.545	58.394.818	36,41	35,71	161.243.564	100,56	33,60	904.020
ISS	65.705.030	23.097.801	35,15	14,12	65.573.564	99,79	13,66	-131.467
IPTU	75.154.100	17.879.787	23,79	10,93	64.990.186	86,47	13,54	-10.163.914
FPM	58.055.448	19.557.908	33,68	11,96	59.999.816	103,34	12,50	1.944.368
FUNDEB	56.959.360	18.853.328	33,09	11,53	55.164.042	96,84	11,49	-1.795.318
ITBI	22.120.251	12.714.808	57,48	7,77	26.451.657	119,58	5,51	4.331.406
IPVA	25.488.000	3.837.433	15,05	2,34	26.013.187	102,06	5,42	525.187
SUS	9.443.572	7.314.113	77,45	4,47	15.680.835	166,04	3,26	6.237.263
FNDE	6.761.757	1.850.517	27,36	1,13	4.720.493	69,81	0,98	-2.041.264
TOTAL	480.027.063	163.500.514	34,06	100,00	479.837.343	99,96	100,00	-189.720

Despesas Orçamentárias



Prefeitura Municipal de Itupeva

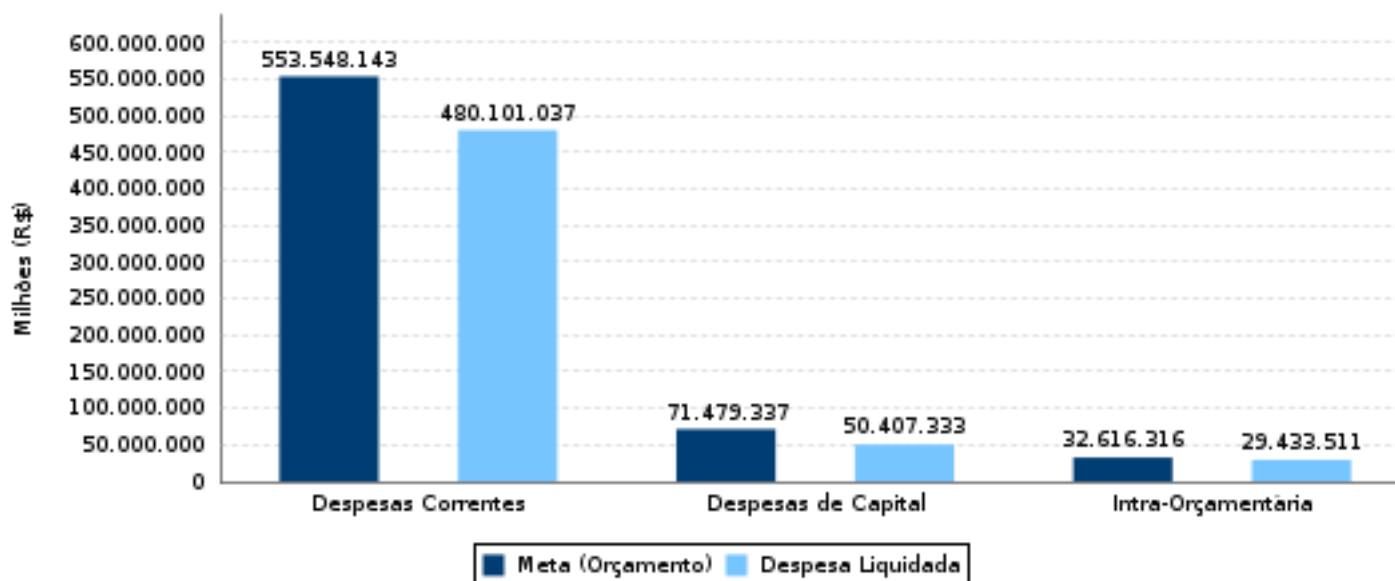
Audiência Pública, § 4º, art. 9 da LC 101/2000

3º Quadrimestre de 2025

Despesa por Categoria Econômica

Consolidado

Especificação	Dotação Atualizada	Quadrimestre				Acumulado			
		Empenhado	AH(%)	Liquidado	AH(%)	Empenhado	(AH)%	Liquidado	AH(%)
Corrente	553.548.143	115.690.647	20,89	195.956.843	35,40	494.367.026	89,30	480.101.037	86,73
Intra-Orçamentária	28.328.653	7.884.752	27,83	8.733.537	30,82	25.145.876	88,76	25.145.876	88,76
Capital	71.479.337	7.975.977	11,15	19.656.665	27,49	56.006.557	78,35	50.407.333	70,52
Intra-Orçamentária	4.287.663	-28	0,00	1.429.192	33,33	4.287.635	99,99	4.287.635	99,99
Reserva de Contingência	28.334.000	0	0,00	0	0,00	0	0,00	0	0,00
Despesa Total	685.977.795	131.551.348	19,17	225.776.237	32,91	579.807.094	84,52	559.941.882	81,62



Prefeitura Municipal de Itupeva

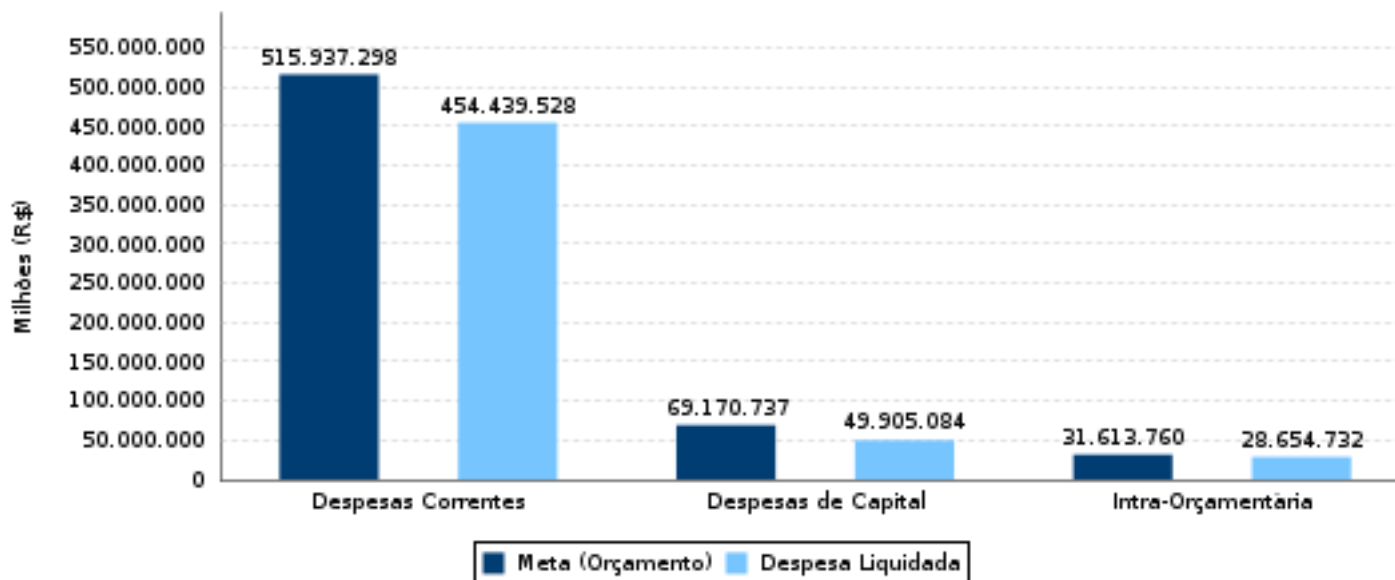
Audiência Pública, § 4º, art. 9 da LC 101/2000

3º Quadrimestre de 2025

Despesa por Categoria Econômica

Prefeitura Municipal de Itupeva

Especificação	Dotação Atualizada	Quadrimestre				Acumulado			
		Empenhado	AH(%)	Liquidado	AH(%)	Empenhado	(AH)%	Liquidado	AH(%)
Corrente	515.937.298	109.017.295	21,12	185.970.397	36,04	468.364.341	90,77	454.439.528	88,08
Intra-Orçamentária	27.326.097	7.653.432	28,00	8.420.543	30,81	24.367.097	89,17	24.367.097	89,17
Capital	69.170.737	6.829.009	9,87	19.221.058	27,78	54.750.529	79,15	49.905.084	72,14
Intra-Orçamentária	4.287.663	-28	0,00	1.429.192	33,33	4.287.635	99,99	4.287.635	99,99
Despesa Total	616.721.795	123.499.709	20,02	215.041.190	34,86	551.769.601	89,46	532.999.344	86,42



Prefeitura Municipal de Itupeva

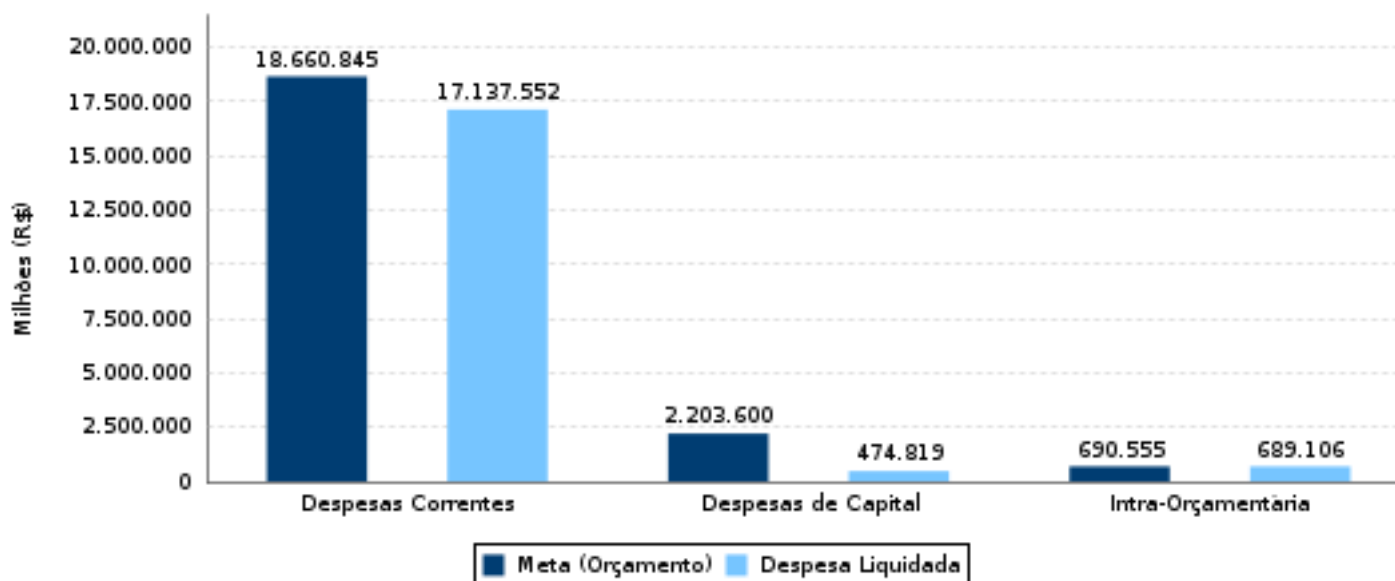
Audiência Pública, § 4º, art. 9 da LC 101/2000

3º Quadrimestre de 2025

Despesa por Categoria Econômica

Camara Municipal de Itupeva

Especificação	Dotação Atualizada	Quadrimestre				Acumulado			
		Empenhado	AH(%)	Liquidado	AH(%)	Empenhado	(AH)%	Liquidado	AH(%)
Corrente	18.660.845	5.522.631	29,59	6.508.873	34,87	17.478.728	93,66	17.137.552	91,83
Intra-Orçamentária	690.555	242.646	35,13	272.831	39,50	689.106	99,79	689.106	99,79
Capital	2.203.600	1.119.537	50,80	408.176	18,52	1.228.597	55,75	474.819	21,54
Despesa Total	21.555.000	6.884.813	31,94	7.189.880	33,35	19.396.431	89,98	18.301.476	84,90



Prefeitura Municipal de Itupeva

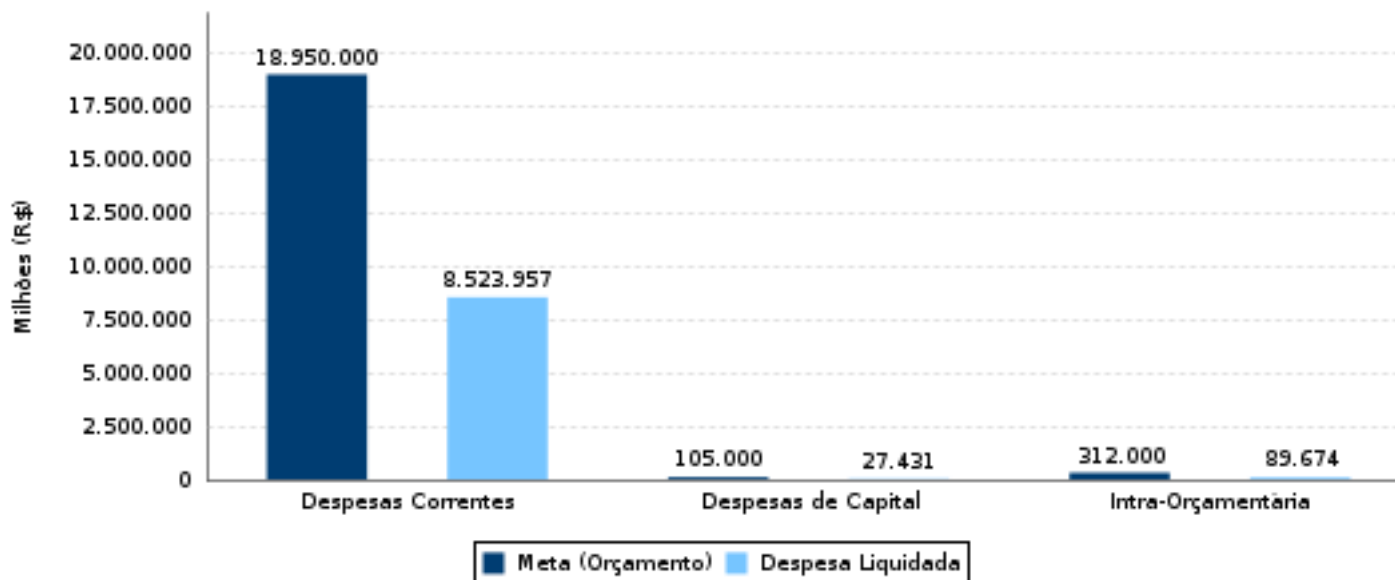
Audiência Pública, § 4º, art. 9 da LC 101/2000

3º Quadrimestre de 2025

Despesa por Categoria Econômica

Instituto de Previd. de Itupeva

Especificação	Dotação Atualizada	Quadrimestre				Acumulado			
		Empenhado	AH(%)	Liquidado	AH(%)	Empenhado	(AH)%	Liquidado	AH(%)
Corrente	18.950.000	1.150.721	6,07	3.477.573	18,35	8.523.957	44,98	8.523.957	44,98
Intra-Orçamentária	312.000	-11.326	-3,63	40.163	12,87	89.674	28,74	89.674	28,74
Capital	105.000	27.431	26,12	27.431	26,12	27.431	26,12	27.431	26,12
Reserva de Contingência	28.334.000	0	0,00	0	0,00	0	0,00	0	0,00
Despesa Total	47.701.000	1.166.826	2,44	3.545.166	7,43	8.641.062	18,11	8.641.062	18,11



Prefeitura Municipal de Itupeva

Audiência Pública, § 4º, art. 9 da LC 101/2000

3º Quadrimestre de 2025

Comparativo da Despesa por Categoria

Consolidado

Especificação	Dotação Atualizada	Empenhado			Liquidado		
		2024	2025	AH(%)	2024	2025	AH(%)
Corrente	553.548.143	480.539.792	494.367.026	2,87	469.031.747	480.101.037	2,36
Intra-Orçamentária Corrente	28.328.653	22.670.785	25.145.876	10,91	22.670.785	25.145.876	10,91
Capital	71.479.337	59.820.967	56.006.557	-6,37	55.891.944	50.407.333	-9,81
Intra-Orçamentária Capital	4.287.663	5.945.927	4.287.635	-27,88	5.945.927	4.287.635	-27,88
Reserva de Contingência	28.334.000	0	0	0,00	0	0	0,00
Despesa Total	685.977.795	568.977.471	579.807.094	1,90	553.540.402	559.941.882	1,15

Prefeitura Municipal de Itupeva

Audiência Pública, § 4º, art. 9 da LC 101/2000

3º Quadrimestre de 2025

Comparativo da Despesa por Categoria

Prefeitura Municipal de Itupeva

Especificação	Dotação Atualizada	Empenhado			Liquidado		
		2024	2025	AH(%)	2024	2025	AH(%)
Corrente	515.937.298	459.343.438	468.364.341	1,96	447.948.154	454.439.528	1,44
Intra-Orçamentária Corrente	27.326.097	21.971.349	24.367.097	10,90	21.971.349	24.367.097	10,90
Capital	69.170.737	59.107.442	54.750.529	-7,37	55.524.166	49.905.084	-10,12
Intra-Orçamentária Capital	4.287.663	5.945.927	4.287.635	-27,88	5.945.927	4.287.635	-27,88
Despesa Total	616.721.795	546.368.156	551.769.601	0,98	531.389.595	532.999.344	0,30

Prefeitura Municipal de Itupeva

Audiência Pública, § 4º, art. 9 da LC 101/2000

3º Quadrimestre de 2025

Comparativo da Despesa por Categoria

Camara Municipal de Itupeva

Especificação	Dotação Atualizada	Empenhado			Liquidado		
		2024	2025	AH(%)	2024	2025	AH(%)
Corrente	18.660.845	14.594.212	17.478.728	19,76	14.481.450	17.137.552	18,34
Intra-Orçamentária Corrente	690.555	610.263	689.106	12,91	610.263	689.106	12,91
Capital	2.203.600	713.525	1.228.597	72,18	367.778	474.819	29,10
Despesa Total	21.555.000	15.918.000	19.396.431	21,85	15.459.492	18.301.476	18,38

Prefeitura Municipal de Itupeva

Audiência Pública, § 4º, art. 9 da LC 101/2000

3º Quadrimestre de 2025

Comparativo da Despesa por Categoria

Instituto de Previd. de Itupeva

Especificação	Dotação Atualizada	Empenhado			Liquidado		
		2024	2025	AH(%)	2024	2025	AH(%)
Corrente	18.950.000	6.602.142	8.523.957	29,10	6.602.142	8.523.957	29,10
Intra-Orçamentária Corrente	312.000	89.173	89.674	0,56	89.173	89.674	0,56
Capital	105.000	0	27.431	0,00	0	27.431	0,00
Reserva de Contingência	28.334.000	0	0	0,00	0	0	0,00
Despesa Total	47.701.000	6.691.315	8.641.062	29,13	6.691.315	8.641.062	29,13

Prefeitura Municipal de Itupeva

Audiência Pública, § 4º, art. 9 da LC 101/2000

3º Quadrimestre de 2025

Comparativo da Despesa por Função

Prefeitura Municipal de Itupeva

Especificação	Empenhado			Liquidado		
	2024	2025	AH(%)	2024	2025	AH(%)
Educação	162.567.705	173.692.883	6,84	160.348.432	170.774.678	6,50
Saúde	144.539.818	148.113.815	2,47	138.268.332	138.747.054	0,34
Urbanismo	77.006.649	67.359.867	-12,52	72.435.691	62.695.405	-13,44
Encargos Especiais	58.091.756	50.335.716	-13,35	58.091.756	50.335.716	-13,35
Administração	41.465.523	39.436.371	-4,89	40.542.347	38.906.851	-4,03
Outras	34.411.361	38.898.184	13,03	34.069.456	38.623.920	13,36
Assistência Social	14.588.414	14.691.695	0,70	14.207.933	14.287.813	0,56
Desporto e Lazer	8.093.460	8.866.814	9,55	7.944.046	8.664.959	9,07
Transporte	0	4.287.455	0,00	0	4.203.680	0,00
Cultura	3.092.631	3.370.815	8,99	3.018.798	3.162.253	4,75
Gestão Ambiental	2.462.812	2.438.044	-1,00	2.415.562	2.319.312	-3,98
Indústria	48.026	277.942	478,73	47.242	277.702	487,82
Habitação	0	0	0,00	0	0	0,00
Saneamento	0	0	0,00	0	0	0,00
Total	546.368.156	551.769.601	0,98	531.389.595	532.999.344	0,30

Resultado Orçamentário



Prefeitura Municipal de Itupeva

Audiência Pública, § 4º, art. 9 da LC 101/2000

3º Quadrimestre de 2025

Resultado Orçamentário por Entidade

Entidade	Receitas	Despesas		Resultados			
	Realizada	Empenhada	Liquidada	Empenhado	AH(%)	Liquidado	AH(%)
Prefeitura Municipal de Itupeva	611.569.568	551.769.601	532.999.344	59.799.967	8,88	78.570.224	11,66
Camara Municipal de Itupeva	0	19.396.431	18.301.476	-19.396.431	-2,88	-18.301.476	-2,71
Instituto de Previd. de Itupeva	61.845.281	8.641.062	8.641.062	53.204.219	7,90	53.204.219	7,90
TOTAL	673.414.849	579.807.094	559.941.882	93.607.755	13,90	113.472.967	16,85

Limites Constitucionais



Prefeitura Municipal de Itupeva

Audiência Pública, § 4º, art. 9 da LC 101/2000

3º Quadrimestre de 2025

Restos a Pagar por Entidade

Descrição	Saldo Inicial		Pagamento		Cancelamento		Saldo até o Período	
	RP Proc.	RP Não Proc.	RP Proc.	RP Não Proc.	RP Proc.	RP Não Proc.	RP Proc.	RP Não Proc.
Prefeitura Municipal de Itupeva	77.438.240	17.075.756	58.912.551	14.127.674	506	1.599.038	43.981.072	20.119.301
Camara Municipal de Itupeva	0	458.508	0	356.877	0	101.632	0	1.094.955
TOTAL	77.438.240	17.534.264	58.912.551	14.484.551	506	1.700.670	43.981.072	21.214.256

Fonte: Tribunal de Contas do Estado de São Paulo - Demonstrativos AUDESP - RREO 2025

Prefeitura Municipal de Itupeva

Audiência Pública, § 4º, art. 9 da LC 101/2000

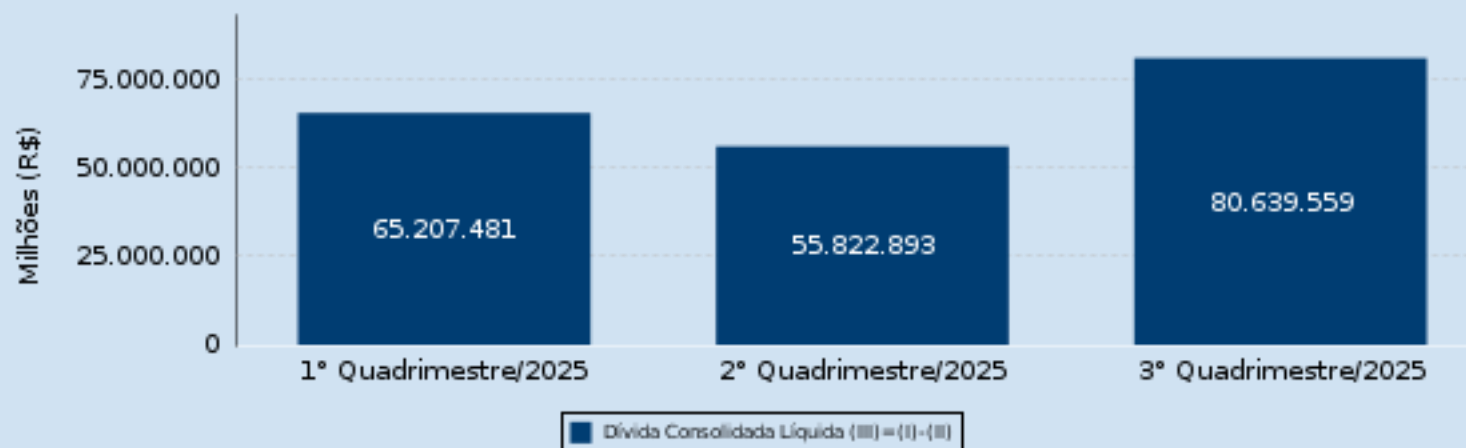
3º Quadrimestre de 2025

Dívida Consolidada Líquida

Descrição	1º Quadrimestre/2025	2º Quadrimestre/2025	3º Quadrimestre/2025
Receita Corrente Líquida (RCL)	562.875.783	576.024.443	597.869.740
Dívida Consolidada (I)	82.963.006	81.234.414	80.639.559
Deduções (II)	17.755.525	25.411.521	0
Dívida Consolidada Líquida (III)=(I)-(II)	65.207.481	55.822.893	80.639.559
% da RCL	11,58%	9,69%	13,48%
Limite Legal (120% da RCL)	675.450.940	691.229.332	717.443.688

Fonte: Tribunal de Contas do Estado de São Paulo - Demonstrativos AUDESP - RREO 2025

DCL dos últimos dois quadrimestres



Prefeitura Municipal de Itupeva

Audiência Pública, § 4º, art. 9 da LC 101/2000

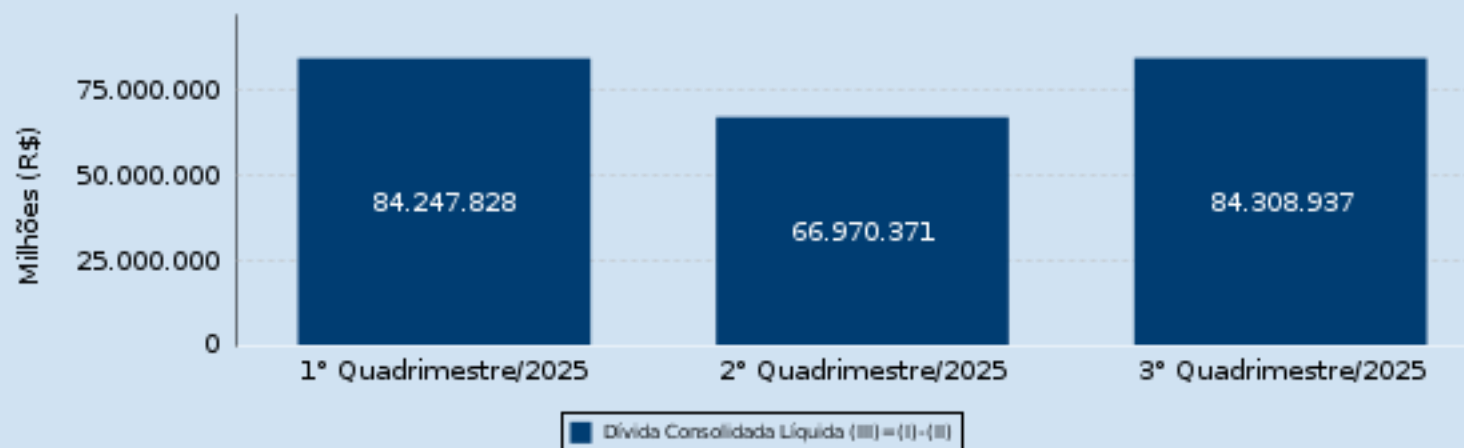
3º Quadrimestre de 2025

Dívida Consolidada Líquida

Descrição	1º Quadrimestre/2025	2º Quadrimestre/2025	3º Quadrimestre/2025
Receita Corrente Líquida	556.590.345	575.900.621	598.133.251
Dívida Consolidada (I)	99.032.433	89.412.299	80.639.558
Deduções (II)	14.784.605	22.441.928	-3.669.379
Dívida Consolidada Líquida (III)=(I)-(II)	84.247.828	66.970.371	84.308.937
% da DCL Sobre a RCL Ajustada	15,13%	11,62%	14,09%
Limite Legal (120% da RCL)	667.908.414	691.080.745	717.759.901

Fonte: Secretaria do Tesouro Nacional (STN). Manual de Demonstrativos Fiscais (MDF), RGF - Anexo 2.

DCL dos últimos dois quadrimestres



Prefeitura Municipal de Itupeva

Audiência Pública, § 4º, art. 9 da LC 101/2000

3º Quadrimestre de 2025

Aplicação no Fundeb

Recursos Recebidos do FUNDEB 56.033.395

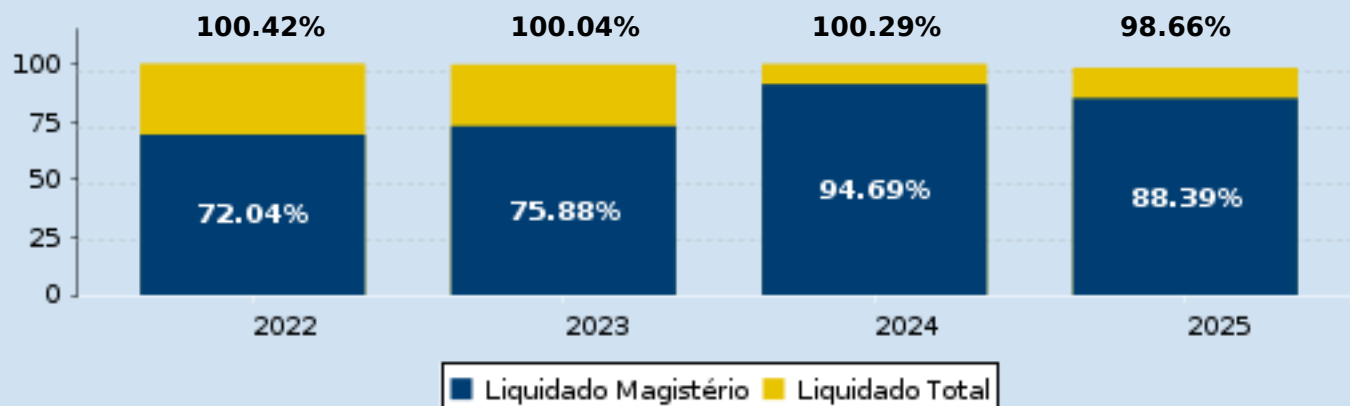
Aplicação Mínima - 70% Profissionais do Magistério 39.049.546

Aplicação Mínima - 90% dos Recursos Recebidos no Exercício 50.206.560

Despesas	Empenhado	%	Liquidado	%	Pago	%
Profissionais Educação Básica - Exceto VAAR (min 70%)	49.310.837	88,39	49.310.837	88,39	48.948.607	87,75
Profissionais Educação Básica - Complemento VAAR	234.177	0,42	234.177	0,42	234.177	0,42
Outras	6.496.271	11,65	5.738.220	10,29	5.542.489	9,94
Total	56.041.285	100,01	55.283.234	98,66	54.725.273	97,67

Fonte: Tribunal de Contas do Estado de São Paulo - Demonstrativos AUDESP - RREO 2025

Aplicação no Fundeb dos últimos três exercícios



Prefeitura Municipal de Itupeva

Audiência Pública, § 4º, art. 9 da LC 101/2000

3º Quadrimestre de 2025

Aplicação na Saúde

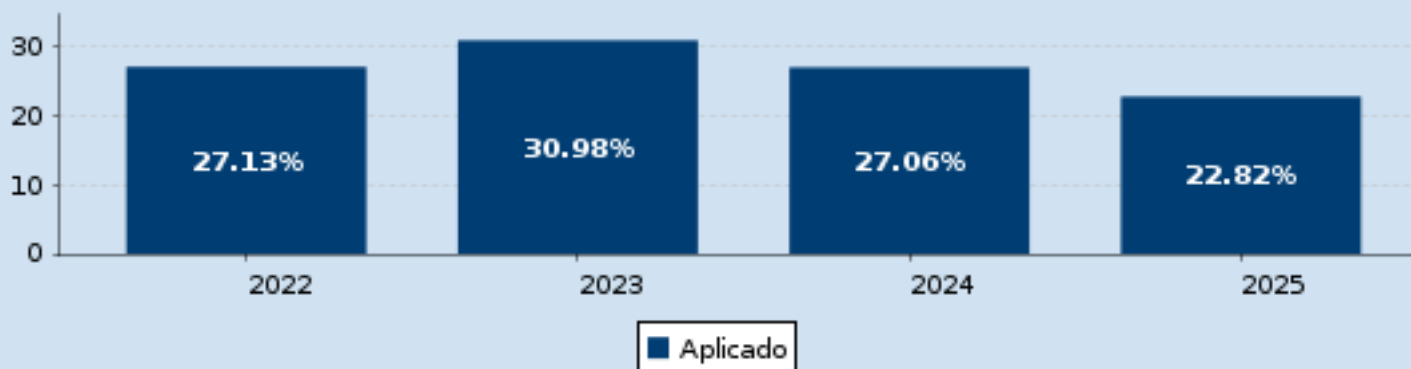
Receitas de Impostos e Transferências de Impostos 514.367.473

Aplicação Mínima Obrigatória - 15% 77.155.121

Despesas	Empenhado	%	Liquidado	%	Pago	%
Administração Geral	6.521.682	1,26	6.484.092	1,26	5.691.223	1,10
Assistência Hospitalar e Ambulatorial	67.541.068	13,13	63.521.512	12,34	62.397.033	12,13
Atenção Básica	26.590.540	5,16	26.388.777	5,13	25.178.614	4,89
Suporte Profilático e Terapêutico	16.551.489	3,21	16.245.219	3,15	13.645.824	2,65
Vigilância Epidemiológica	2.275.597	0,44	2.258.718	0,43	2.201.766	0,42
Vigilância Sanitária	2.513.408	0,48	2.510.423	0,48	2.430.238	0,47
Total de Recursos Próprios	121.993.783	23,71	117.408.742	22,82	111.544.698	21,68

Fonte: Tribunal de Contas do Estado de São Paulo - Demonstrativos AUDESP - RREO 2025

Aplicação na Saúde dos últimos três exercícios



Prefeitura Municipal de Itupeva

Audiência Pública, § 4º, art. 9 da LC 101/2000

3º Quadrimestre de 2025

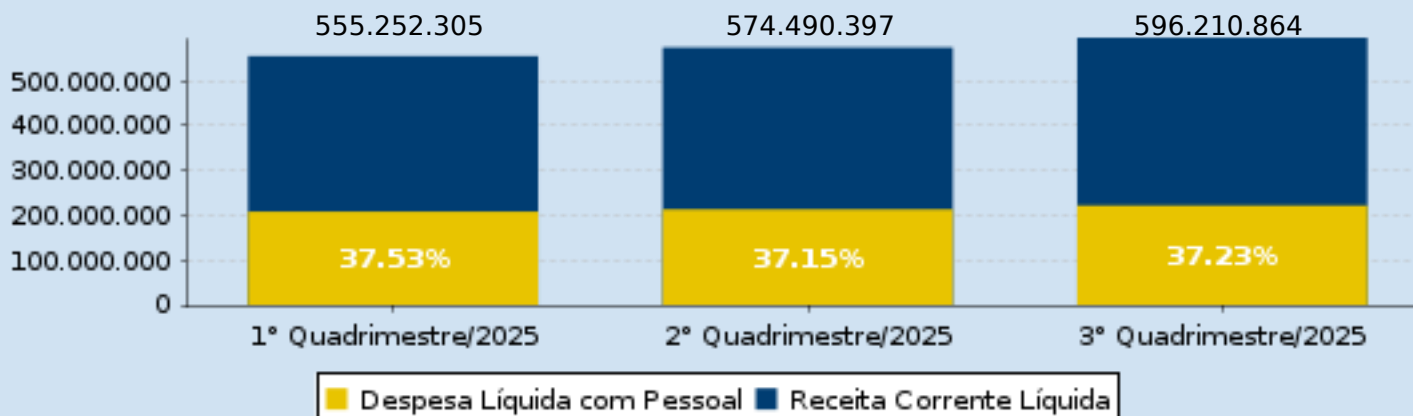
Despesa com Pessoal

Especificação	1º Quadrimestre/2025	2º Quadrimestre/2025	3º Quadrimestre/2025
Receita Corrente Líquida	555.252.305	574.490.397	596.210.864

Especificação	1º Quadrimestre/2025		2º Quadrimestre/2025		3º Quadrimestre/2025	
Limite Máximo de Gasto (Art. 20 LRF)	299.836.245	54.00%	310.224.814	54.00%	321.953.867	54.00%
Limite Prudencial 95% (Art. 22 LRF)	284.844.433	51.30%	294.713.573	51.30%	305.856.173	51.30%
Despesa Líquida com Pessoal	208.401.837	37.53%	213.445.086	37.15%	221.998.072	37.23%

Fonte: Secretaria do Tesouro Nacional (STN). Manual de Demonstrativos Fiscais (MDF), RGF - Anexo 1.

Despesa com Pessoal dos últimos três quadrimestres



**Obrigado a todos
pela atenção!**