

<div><div>siconfi</div><div>Sistema de Informações Contábeis e Fiscais do Setor Público Brasileiro</div><div>TESOURO NACIONAL</div></div>	Relatório Resumido de Execução Orçamentária
	Prefeitura Municipal de Itupeva - SP (Poder Executivo)
	Orçamentos Fiscal e da Seguridade Social
	CNPJ:
	Exercício: 2025
	Período de referência: 5º bimestre

RREO-Anexo 01 | Tabela 1.0 - Balanço Orçamentário

Receitas Orçamentárias	Estágios da Receita Orçamentária						
	PREVISÃO INICIAL	PREVISÃO ATUALIZADA (a)	RECEITAS REALIZADAS				SALDO (a-c)
			No Bimestre (b)	% (b/a)	Até o Bimestre (c)	% (c/a)	
Receitas Orçamentárias	-	-	-	-	-	-	-
RECEITAS (EXCETO INTRA-ORÇAMENTÁRIAS) (I)	593.435.357,00	638.384.967,07	109.382.139,15	17,13	528.861.628,53	82,84	109.523.338,54
RECEITAS CORRENTES	554.114.676,00	596.137.286,07	104.365.102,52	17,51	520.252.549,36	87,27	75.884.736,71
IMPOSTOS, TAXAS E CONTRIBUIÇÕES DE MELHORIA	197.575.881,00	220.916.163,86	38.642.239,14	17,49	188.969.369,75	85,54	31.946.794,11
Impostos	176.978.733,00	200.319.015,86	35.403.674,23	17,67	168.572.211,71	84,15	31.746.804,15
Taxas	20.593.148,00	20.593.148,00	3.238.387,97	15,73	20.393.936,02	99,03	199.211,98
Contribuição de Melhoria	4.000,00	4.000,00	176,94	4,42	3.222,02	80,55	777,98
CONTRIBUIÇÕES	30.126.700,00	30.126.700,00	5.023.276,12	16,67	25.362.713,69	84,19	4.763.986,31
Contribuições Sociais	19.697.000,00	19.697.000,00	3.214.054,42	16,32	15.339.927,42	77,88	4.357.072,58
Contribuições Econômicas	0,00	0,00	0,00	0,00	0,00	0,00	0,00
Contribuições para Entidades Privadas de Serviço Social e de Formação Profissional	0,00	0,00	0,00	0,00	0,00	0,00	0,00
Contribuição para o Custeio do Serviço de Iluminação Pública	10.429.700,00	10.429.700,00	1.809.221,70	17,35	10.022.786,27	96,10	406.913,73
RECEITA PATRIMONIAL	1.900.467,00	1.900.467,00	1.818.413,56	95,68	16.461.341,97	866,17	-14.560.874,97
Exploração do Patrimônio Imobiliário do Estado	2.000,00	2.000,00	119,46	5,97	1.380,95	69,05	619,05
Valores Mobiliários	1.898.467,00	1.898.467,00	1.818.294,10	95,78	16.459.961,02	867,01	-14.561.494,02
Delegação de Serviços Públicos Mediante Concessão, Permissão, Autorização ou Licença	0,00	0,00	0,00	0,00	0,00	0,00	0,00
Exploração de Recursos Naturais	0,00	0,00	0,00	0,00	0,00	0,00	0,00
Exploração do Patrimônio Intangível	0,00	0,00	0,00	0,00	0,00	0,00	0,00
Cessão de Direitos	0,00	0,00	0,00	0,00	0,00	0,00	0,00
Demais Receitas Patrimoniais	0,00	0,00	0,00	0,00	0,00	0,00	0,00
RECEITA AGROPECUÁRIA	0,00	0,00	0,00	0,00	0,00	0,00	0,00
RECEITA INDUSTRIAL	0,00	0,00	0,00	0,00	0,00	0,00	0,00
RECEITA DE SERVIÇOS	74.246,00	74.246,00	17.133,86	23,08	80.084,35	107,86	-5.838,35
Serviços Administrativos e Comerciais Gerais	0,00	0,00	0,00	0,00	0,00	0,00	0,00
Serviços e Atividades Referentes à Navegação e ao Transporte	0,00	0,00	0,00	0,00	0,00	0,00	0,00
Serviços e Atividades Referentes à Saúde	0,00	0,00	0,00	0,00	0,00	0,00	0,00
Serviços e Atividades Financeiras	0,00	0,00	0,00	0,00	0,00	0,00	0,00
Outros Serviços	74.246,00	74.246,00	17.133,86	23,08	80.084,35	107,86	-5.838,35
TRANSFERÊNCIAS CORRENTES	321.631.977,00	339.942.546,81	57.899.159,68	17,03	285.636.948,73	84,03	54.305.598,08
Transferências da União e de suas Entidades	82.761.553,00	84.594.230,02	16.327.497,32	19,30	73.283.706,01	86,63	11.310.524,01
Transferências dos Estados e do Distrito Federal e de suas Entidades	181.875.064,00	198.352.956,79	32.800.012,01	16,54	167.218.118,84	84,30	31.134.837,95
Transferências dos Municípios e de suas Entidades	0,00	0,00	0,00	0,00	0,00	0,00	0,00
Transferências de Instituições Privadas	5.000,00	5.000,00	0,00	0,00	3.805,80	76,12	1.194,20
Transferências de Outras Instituições Públicas	56.959.360,00	56.959.360,00	8.771.650,35	15,40	45.082.363,64	79,15	11.876.996,36
Transferências do Exterior	0,00	0,00	0,00	0,00	0,00	0,00	0,00
Demais Transferências Correntes	31.000,00	31.000,00	0,00	0,00	48.954,44	157,92	-17.954,44
OUTRAS RECEITAS CORRENTES	2.805.405,00	3.177.162,40	964.880,16	30,37	3.742.090,87	117,78	-564.928,47
Multas Administrativas, Contratuais e Judiciais	1.564.083,00	1.935.840,40	409.701,75	21,16	1.752.903,07	90,55	182.937,33
Indenizações, Restituições e Ressarcimentos	154.100,00	154.100,00	458.757,07	297,70	1.380.799,53	896,04	-1.226.699,53
Bens, Direitos e Valores Incorporados ao Patrimônio Público	49.976,00	49.976,00	0,00	0,00	8.800,00	17,61	41.176,00
Multas e Juros de Mora das Receitas de Capital	0,00	0,00	0,00	0,00	0,00	0,00	0,00
Demais Receitas Correntes	1.037.246,00	1.037.246,00	96.421,34	9,30	599.588,27	57,81	437.657,73

Relatório Resumido de Execução Orçamentária

Prefeitura Municipal de Itupeva - SP (Poder Executivo)

Orçamentos Fiscal e da Seguridade Social

CNPJ:

Exercício: 2025

Período de referência: 5º bimestre


Receitas Intra-Orçamentárias	Estágios da Receita Intra-Orçamentária						
	PREVISÃO INICIAL	PREVISÃO ATUALIZADA (a)	RECEITAS REALIZADAS				SALDO (a-c)
			No Bimestre (b)	% (b/a)	Até o Bimestre (c)	% (c/a)	
Exploração do Patrimônio Intangível	0,00	0,00	0,00	0,00	0,00	0,00	0,00
Cessão de Direitos	0,00	0,00	0,00	0,00	0,00	0,00	0,00
Demais Receitas Patrimoniais	0,00	0,00	0,00	0,00	0,00	0,00	0,00
RECEITA AGROPECUÁRIA	0,00	0,00	0,00	0,00	0,00	0,00	0,00
RECEITA INDUSTRIAL	0,00	0,00	0,00	0,00	0,00	0,00	0,00
RECEITA DE SERVIÇOS	0,00	0,00	0,00	0,00	0,00	0,00	0,00
Serviços Administrativos e Comerciais Gerais	0,00	0,00	0,00	0,00	0,00	0,00	0,00
Serviços e Atividades Referentes à Navegação e ao Transporte	0,00	0,00	0,00	0,00	0,00	0,00	0,00
Serviços e Atividades Referentes à Saúde	0,00	0,00	0,00	0,00	0,00	0,00	0,00
Serviços e Atividades Financeiras	0,00	0,00	0,00	0,00	0,00	0,00	0,00
Outros Serviços	0,00	0,00	0,00	0,00	0,00	0,00	0,00
TRANSFERÊNCIAS CORRENTES	0,00	0,00	0,00	0,00	0,00	0,00	0,00
Transferências da União e de suas Entidades	0,00	0,00	0,00	0,00	0,00	0,00	0,00
Transferências dos Estados e do Distrito Federal e de suas Entidades	0,00	0,00	0,00	0,00	0,00	0,00	0,00
Transferências dos Municípios e de suas Entidades	0,00	0,00	0,00	0,00	0,00	0,00	0,00
Transferências de Instituições Privadas	0,00	0,00	0,00	0,00	0,00	0,00	0,00
Transferências de Outras Instituições Públicas	0,00	0,00	0,00	0,00	0,00	0,00	0,00
Transferências do Exterior	0,00	0,00	0,00	0,00	0,00	0,00	0,00
Demais Transferências Correntes	0,00	0,00	0,00	0,00	0,00	0,00	0,00
OUTRAS RECEITAS CORRENTES	3.391.000,00	3.391.000,00	540.045,58	15,93	2.694.741,47	79,47	696.258,53
Multas Administrativas, Contratuais e Judiciais	0,00	0,00	0,00	0,00	0,00	0,00	0,00
Indenizações, Restituições e Ressarcimentos	301.000,00	301.000,00	6.341,86	2,11	26.222,87	8,71	274.777,13
Bens, Direitos e Valores Incorporados ao Patrimônio Público	0,00	0,00	0,00	0,00	0,00	0,00	0,00
Multas e Juros de Mora das Receitas de Capital	0,00	0,00	0,00	0,00	0,00	0,00	0,00
Demais Receitas Correntes	3.090.000,00	3.090.000,00	533.703,72	17,27	2.668.518,60	86,36	421.481,40
RECEITAS DE CAPITAL	0,00	0,00	0,00	0,00	0,00	0,00	0,00
OPERAÇÕES DE CRÉDITO	0,00	0,00	0,00	0,00	0,00	0,00	0,00
Operações de Crédito - Mercado Interno	0,00	0,00	0,00	0,00	0,00	0,00	0,00
Operações de Crédito - Mercado Externo	0,00	0,00	0,00	0,00	0,00	0,00	0,00
ALIENAÇÃO DE BENS	0,00	0,00	0,00	0,00	0,00	0,00	0,00
Alienação de Bens Móveis	0,00	0,00	0,00	0,00	0,00	0,00	0,00
Alienação de Bens Imóveis	0,00	0,00	0,00	0,00	0,00	0,00	0,00
Alienação de Bens Intangíveis	0,00	0,00	0,00	0,00	0,00	0,00	0,00
AMORTIZAÇÕES DE EMPRÉSTIMOS	0,00	0,00	0,00	0,00	0,00	0,00	0,00
TRANSFERÊNCIAS DE CAPITAL	0,00	0,00	0,00	0,00	0,00	0,00	0,00
Transferências da União e de suas Entidades	0,00	0,00	0,00	0,00	0,00	0,00	0,00
Transferências dos Estados e do Distrito Federal e de suas Entidades	0,00	0,00	0,00	0,00	0,00	0,00	0,00
Transferências dos Municípios e de suas Entidades	0,00	0,00	0,00	0,00	0,00	0,00	0,00
Transferências de Instituições Privadas	0,00	0,00	0,00	0,00	0,00	0,00	0,00
Transferências de Outras Instituições Públicas	0,00	0,00	0,00	0,00	0,00	0,00	0,00
Transferências do Exterior	0,00	0,00	0,00	0,00	0,00	0,00	0,00
Demais Transferências de Capital	0,00	0,00	0,00	0,00	0,00	0,00	0,00
OUTRAS RECEITAS DE CAPITAL	0,00	0,00	0,00	0,00	0,00	0,00	0,00
Integralização do Capital Social	0,00	0,00	0,00	0,00	0,00	0,00	0,00
Remuneração das Disponibilidades do Tesouro	0,00	0,00	0,00	0,00	0,00	0,00	0,00
Resgate de Títulos do Tesouro	0,00	0,00	0,00	0,00	0,00	0,00	0,00

<div>siconfi</div> <div>Sistema de Informações Contábeis e Fiscais do Setor Público Brasileiro</div> <div>TESOURO NACIONAL</div>	Relatório Resumido de Execução Orçamentária
	Prefeitura Municipal de Itupeva - SP (Poder Executivo)
	Orçamentos Fiscal e da Seguridade Social
	CNPJ:
	Exercício: 2025
	Período de referência: 5º bimestre

Receitas Intra-Orçamentárias	Estágios da Receita Intra-Orçamentária					
	PREVISÃO INICIAL	PREVISÃO ATUALIZADA (a)	RECEITAS REALIZADAS			
			No Bimestre (b)	% (b/a)	Até o Bimestre (c)	% (c/a)
Demais Receitas de Capital	0,00	0,00	0,00	0,00	0,00	0,00

RREO-Anexo 01 | Tabela 1.0 - Balanço Orçamentário

Despesas Intra-Orçamentárias	Estágios da Despesa Intra-Orçamentária									
	DOTAÇÃO INICIAL (d)	DOTAÇÃO ATUALIZADA (e)	DESPESAS EMPENHADAS NO BIMESTRE	DESPESAS EMPENHADAS ATÉ O BIMESTRE (f)	SALDO (g) = (e-f)	DESPESAS LIQUIDADAS NO BIMESTRE	DESPESAS LIQUIDADAS ATÉ O BIMESTRE (h)	SALDO (i) = (e-h)	DESPESAS PAGAS ATÉ O BIMESTRE (j)	INSCRITAS EM RESTOS A PAGAR NÃO PROCESSADOS (k)
Despesas Intra-Orçamentárias	-	-	-	-	-	-	-	-	-	-
DESPESAS (INTRA-ORÇAMENTÁRIAS) (IX)	30.483.346,00	30.542.012,52	3.373.661,92	24.922.449,09	5.619.563,43	4.256.392,95	23.527.175,19	7.014.837,33	21.356.499,76	
DESPESAS CORRENTES	26.195.683,00	26.254.349,52	3.373.661,92	20.634.786,09	5.619.563,43	3.530.868,93	19.943.207,65	6.311.141,87	17.783.455,36	
PESSOAL E ENCARGOS SOCIAIS	19.954.107,00	21.340.327,07	3.373.661,92	16.282.563,75	5.057.763,32	3.389.494,29	16.246.906,98	5.093.420,09	14.605.765,89	
JUROS E ENCARGOS DA DÍVIDA	2.869.576,00	1.529.800,11	0,00	1.150.000,00	379.800,11	126.282,12	509.170,87	1.020.629,24	509.170,87	
OUTRAS DESPESAS CORRENTES	3.372.000,00	3.384.222,34	0,00	3.202.222,34	182.000,00	15.092,52	3.187.129,80	197.092,54	2.668.518,60	
DESPESAS DE CAPITAL	4.287.663,00	4.287.663,00	0,00	4.287.663,00	0,00	725.524,02	3.583.967,54	703.695,46	3.573.044,40	
INVESTIMENTOS	0,00	0,00	0,00	0,00	0,00	0,00	0,00	0,00	0,00	
INVERSÕES FINANCEIRAS	0,00	0,00	0,00	0,00	0,00	0,00	0,00	0,00	0,00	
AMORTIZAÇÃO DA DÍVIDA	4.287.663,00	4.287.663,00	0,00	4.287.663,00	0,00	725.524,02	3.583.967,54	703.695,46	3.573.044,40	
RESERVA DE CONTINGÊNCIA										

 <div> Sistema de Informações Contábeis e Fiscais do Setor Público Brasileiro </div> <div> TESOURO NACIONAL </div>	Relatório Resumido de Execução Orçamentária
	Prefeitura Municipal de Itupeva - SP (Poder Executivo)
	Orçamentos Fiscal e da Seguridade Social
	CNPJ:
	Exercício: 2025
	Período de referência: 5º bimestre

RREO-Anexo 01 | Tabela 1.0 - Balanço Orçamentário

Notas Explicativas	Valores
	31/10/2025
Notas Explicativas	-
Notas Explicativas	

Função/Subfunção	Execução da Despesa										INSCRITAS EM RESTOS A PAGAR NÃO PROCESSADOS (f)
	DOTAÇÃO INICIAL	DOTAÇÃO ATUALIZADA (a)	DESPESAS EMPENHADAS NO BIMESTRE	DESPESAS EMPENHADAS ATÉ O BIMESTRE (b)	% (b/total b)	SALDO (c) = (a-b)	DESPESAS LIQUIDADAS NO BIMESTRE	DESPESAS LIQUIDADAS ATÉ O BIMESTRE (d)	% (d/total d)	SALDO (e) = (a-d)	
FU08 - Administração Geral	6.868.965,00	8.063.438,20	982.153,06	6.512.813,06	1,27	1.550.625,14	1.238.528,68	5.993.161,02	1,38	2.070.277,18	
FU08 - Demais Subfunções	0,00	0,00	0,00	0,00	0,00	0,00	0,00	0,00	0,00	0,00	
Previdência Social	16.517.000,00	16.517.000,00	498.023,93	6.196.583,93	1,21	10.320.416,07	1.125.390,19	5.167.534,06	1,19	11.349.465,94	
Previdência Básica	0,00	0,00	0,00	0,00	0,00	0,00	0,00	0,00	0,00	0,00	
Previdência do Regime Estatutário	16.517.000,00	16.517.000,00	498.023,93	6.196.583,93	1,21	10.320.416,07	1.125.390,19	5.167.534,06	1,19	11.349.465,94	
Previdência Complementar	0,00	0,00	0,00	0,00	0,00	0,00	0,00	0,00	0,00	0,00	
Previdência Especial	0,00	0,00	0,00	0,00	0,00	0,00	0,00	0,00	0,00	0,00	
FU09 - Administração Geral	0,00	0,00	0,00	0,00	0,00	0,00	0,00	0,00	0,00	0,00	
FU09 - Demais Subfunções	0,00	0,00	0,00	0,00	0,00	0,00	0,00	0,00	0,00	0,00	
Saúde	128.438.255,00	150.573.749,02	13.306.954,66	128.370.375,45	24,97	22.203.373,57	26.958.933,47	106.405.462,89	24,55	44.168.286,13	
Atenção Básica	31.011.275,00	40.485.424,89	4.213.446,95	28.915.959,80	5,62	11.569.465,09	6.512.124,45	25.440.106,79	5,87	15.045.318,10	
Assistência Hospitalar e Ambulatorial	69.846.254,00	79.526.118,05	5.175.764,07	73.070.952,60	14,21	6.455.165,45	14.847.704,46	56.991.290,27	13,15	22.534.827,78	
Suporte Profilático e Terapêutico	15.272.738,00	17.724.208,33	2.180.107,19	16.620.615,89	3,23	1.103.592,44	3.704.510,45	15.216.014,00	3,51	2.508.194,33	
Vigilância Sanitária	5.689.254,00	4.108.224,71	335.623,56	2.294.714,13	0,45	1.813.510,58	406.026,78	2.073.365,54	0,48	2.034.859,17	
Vigilância Epidemiológica	889.284,00	2.309.524,95	372.980,64	1.852.007,50	0,36	457.517,45	333.577,03	1.706.790,80	0,39	602.734,15	
Alimentação e Nutrição	0,00	0,00	0,00	0,00	0,00	0,00	0,00	0,00	0,00	0,00	
FU10 - Administração Geral	5.729.450,00	6.420.248,09	1.029.032,25	5.616.125,53	1,09	804.122,56	1.154.990,30	4.977.895,49	1,15	1.442.352,60	
FU10 - Demais Subfunções	0,00	0,00	0,00	0,00	0,00	0,00	0,00	0,00	0,00	0,00	
Trabalho	0,00	0,00	0,00	0,00	0,00	0,00	0,00	0,00	0,00	0,00	
Proteção e Benefícios ao Trabalhador	0,00	0,00	0,00	0,00	0,00	0,00	0,00	0,00	0,00	0,00	
Relações de Trabalho	0,00	0,00	0,00	0,00	0,00	0,00	0,00	0,00	0,00	0,00	
Empregabilidade	0,00	0,00	0,00	0,00	0,00	0,00	0,00	0,00	0,00	0,00	
Fomento ao Trabalho	0,00	0,00	0,00	0,00	0,00	0,00	0,00	0,00	0,00	0,00	
FU11 - Administração Geral	0,00	0,00	0,00	0,00	0,00	0,00	0,00	0,00	0,00	0,00	
FU11 - Demais Subfunções	0,00	0,00	0,00	0,00	0,00	0,00	0,00	0,00	0,00	0,00	
Educação	150.472.895,00	178.455.680,78	23.629.995,54	135.001.782,36	26,26	43.453.898,42	27.982.400,69	116.822.063,15	26,95	61.633.617,63	
Ensino Fundamental	76.729.875,00	87.748.638,59	10.325.364,32	64.928.849,05	12,63	22.819.789,54	12.539.618,16	56.234.252,64	12,97	31.514.385,95	
Ensino Médio	3.655.814,00	4.946.377,56	0,00	4.468.019,56	0,87	478.358,00	895.210,56	2.790.463,24	0,64	2.155.914,32	
Ensino Profissional	0,00	0,00	0,00	0,00	0,00	0,00	0,00	0,00	0,00	0,00	
Ensino Superior	15.000,00	0,00	0,00	0,00	0,00	0,00	0,00	0,00	0,00	0,00	
Educação Infantil	51.870.823,00	64.486.863,94	9.601.376,33	47.960.537,88	9,33	16.526.326,06	10.292.046,71	41.991.653,83	9,69	22.495.210,11	
Educação de Jovens e Adultos	202.467,00	136.723,00	29.804,08	29.804,08	0,01	106.918,92	29.804,08	29.804,08	0,01	106.918,92	
Educação Especial	289.898,00	1.336.253,39	972.552,35	1.245.304,03	0,24	90.949,36	1.061.034,53	1.241.339,67	0,29	94.913,72	
Educação Básica	37.500,00	6.692,40	0,00	0,00	0,00	6.692,40	0,00	0,00	0,00	6.692,40	
FU12 - Administração Geral	8.461.023,00	10.018.346,83	1.403.943,56	7.565.690,61	1,47	2.452.666,22	1.450.339,66	6.801.964,51	1,57	3.216.382,32	
FU12 - Demais Subfunções	9.210.495,00	9.775.785,07	1.296.954,90	8.803.587,15	1,71	972.197,92	1.714.346,99	7.732.585,18	1,78	2.043.199,89	
Cultura	2.217.332,00	4.150.729,95	677.693,68	3.015.653,41	0,59	1.135.076,54	267.570,47	1.901.708,22	0,44	2.249.021,73	
Patrimônio Histórico Artístico e Arqueológico	0,00	0,00	0,00	0,00	0,00	0,00	0,00	0,00	0,00	0,00	
Difusão Cultural	2.217.332,00	4.150.729,95	677.693,68	3.015.653,41	0,59	1.135.076,54	267.570,47	1.901.708,22	0,44	2.249.021,73	
FU13 - Administração Geral	0,00	0,00	0,00	0,00	0,00	0,00	0,00	0,00	0,00	0,00	
FU13 - Demais Subfunções	0,00	0,00	0,00	0,00	0,00	0,00	0,00	0,00	0,00	0,00	
Direitos da Cidadania	0,00	0,00	0,00	0,00	0,00	0,00	0,00	0,00	0,00	0,00	
Custódia e Reintegração Social	0,00	0,00	0,00	0,00	0,00	0,00	0,00	0,00	0,00	0,00	
Direitos Individuais Coletivos e Difusos	0,00	0,00	0,00	0,00	0,00	0,00	0,00	0,00	0,00	0,00	
Assistência aos Povos Indígenas	0,00	0,00	0,00	0,00	0,00	0,00	0,00	0,00	0,00	0,00	
FU14 - Administração Geral	0,00	0,00	0,00	0,00	0,00	0,00	0,00	0,00	0,00	0,00	
FU14 - Demais Subfunções	0,00	0,00	0,00	0,00	0,00	0,00	0,00	0,00	0,00	0,00	
Urbanismo	79.040.343,00	91.238.005,08	7.341.613,13	63.546.476,54	12,36	27.691.528,54	11.153.452,13	47.306.952,05	10,91	43.931.053,03	
Infra-Estrutura Urbana	64.723.448,00	71.700.205,14	3.094.924,05	46.118.215,36	8,97	25.581.989,78	8.219.622,80	35.012.600,45	8,08	36.687.604,69	
Serviços Urbanos	9.531.632,00	14.359.405,99	3.107.924,05	12.841.019,59	2,50	1.518.386,40	1.878.004,47	8.037.966,96	1,85	6.321.439,03	
Transportes Coletivos Urbanos	0,00	0,00	0,00	0,00	0,00	0,00	0,00	0,00	0,00	0,00	
FU15 - Administração Geral	4.785.263,00	5.178.393,95	1.138.765,03	4.587.241,59	0,89	591.152,36	1.055.824,86	4.256.384,64	0,98	922.009,31	
FU15 - Demais Subfunções	0,00	0,00	0,00	0,00	0,00	0,00	0,00	0,00	0,00	0,00	
Habitação	17.000,00	5.750,00	0,00	0,00	0,00	5.750,00	0,00	0,00	0,00	5.750,00	
Habitação Rural	0,00	0,00	0,00	0,00	0,00	0,00	0,00	0,00	0,00	0,00	

Relatório Resumido de Execução Orçamentária
Prefeitura Municipal de Itupeva - SP (Poder Executivo)
Orçamentos Fiscal e da Seguridade Social
CNPJ:
Exercício: 2025
Período de referência: 5º bimestre

Função/Subfunção	Execução da Despesa										INSCRITAS EM RESTOS A PAGAR NÃO PROCESSADOS (f)
	DOTAÇÃO INICIAL	DOTAÇÃO ATUALIZADA (a)	DESPESAS EMPENHADAS NO BIMESTRE	DESPESAS EMPENHADAS ATÉ O BIMESTRE (b)	% (b/total b)	SALDO (c) = (a-b)	DESPESAS LIQUIDADAS NO BIMESTRE	DESPESAS LIQUIDADAS ATÉ O BIMESTRE (d)	% (d/total d)	SALDO (e) = (a-d)	
Habitação Urbana	17.000,00	5.750,00	0,00	0,00	0,00	5.750,00	0,00	0,00	0,00	5.750,00	
FU16 - Administração Geral	0,00	0,00	0,00	0,00	0,00	0,00	0,00	0,00	0,00	0,00	
FU16 - Demais Subfunções	0,00	0,00	0,00	0,00	0,00	0,00	0,00	0,00	0,00	0,00	
Saneamento	0,00	0,00	0,00	0,00	0,00	0,00	0,00	0,00	0,00	0,00	
Saneamento Básico Rural	0,00	0,00	0,00	0,00	0,00	0,00	0,00	0,00	0,00	0,00	
Saneamento Básico Urbano	0,00	0,00	0,00	0,00	0,00	0,00	0,00	0,00	0,00	0,00	
FU17 - Administração Geral	0,00	0,00	0,00	0,00	0,00	0,00	0,00	0,00	0,00	0,00	
FU17 - Demais Subfunções	0,00	0,00	0,00	0,00	0,00	0,00	0,00	0,00	0,00	0,00	
Gestão Ambiental	3.635.692,00	3.688.147,72	228.703,14	2.221.576,65	0,43	1.466.571,07	312.112,43	1.713.921,14	0,40	1.974.226,58	
Preservação e Conservação Ambiental	412.750,00	1.007.034,50	0,00	167.975,80	0,03	839.058,70	32.400,00	80.439,80	0,02	926.594,70	
Controle Ambiental	1.558.250,00	940.102,02	0,00	783.646,01	0,15	156.456,01	24.911,40	410.532,41	0,09	529.569,61	
Recuperação de Áreas Degradadas	0,00	0,00	0,00	0,00	0,00	0,00	0,00	0,00	0,00	0,00	
Recursos Hídricos	0,00	0,00	0,00	0,00	0,00	0,00	0,00	0,00	0,00	0,00	
Meteorologia	0,00	0,00	0,00	0,00	0,00	0,00	0,00	0,00	0,00	0,00	
FU18 - Administração Geral	1.664.692,00	1.741.011,20	228.703,14	1.269.954,84	0,25	471.056,36	254.801,03	1.222.948,93	0,28	518.062,27	
FU18 - Demais Subfunções	0,00	0,00	0,00	0,00	0,00	0,00	0,00	0,00	0,00	0,00	
Ciência e Tecnologia	0,00	0,00	0,00	0,00	0,00	0,00	0,00	0,00	0,00	0,00	
Desenvolvimento Científico	0,00	0,00	0,00	0,00	0,00	0,00	0,00	0,00	0,00	0,00	
Desenvolvimento Tecnológico e Engenharia	0,00	0,00	0,00	0,00	0,00	0,00	0,00	0,00	0,00	0,00	
Difusão do Conhecimento Científico e Tecnológico	0,00	0,00	0,00	0,00	0,00	0,00	0,00	0,00	0,00	0,00	
FU19 - Administração Geral	0,00	0,00	0,00	0,00	0,00	0,00	0,00	0,00	0,00	0,00	
FU19 - Demais Subfunções	0,00	0,00	0,00	0,00	0,00	0,00	0,00	0,00	0,00	0,00	
Agricultura	2.478.481,00	2.164.009,84	210.595,24	1.384.146,58	0,27	779.863,26	243.371,67	1.281.078,62	0,30	882.931,22	
Abastecimento	0,00	0,00	0,00	0,00	0,00	0,00	0,00	0,00	0,00	0,00	
Extensão Rural	321.250,00	358.139,14	3.900,00	145.686,15	0,03	212.452,99	0,00	134.586,15	0,03	223.552,99	
Irrigação	0,00	0,00	0,00	0,00	0,00	0,00	0,00	0,00	0,00	0,00	
Promoção da Produção Agropecuária	0,00	0,00	0,00	0,00	0,00	0,00	0,00	0,00	0,00	0,00	
Defesa Agropecuária	0,00	0,00	0,00	0,00	0,00	0,00	0,00	0,00	0,00	0,00	
FU20 - Administração Geral	2.157.231,00	1.805.870,70	206.695,24	1.238.460,43	0,24	567.410,27	243.371,67	1.146.492,47	0,26	659.378,23	
FU20 - Demais Subfunções	0,00	0,00	0,00	0,00	0,00	0,00	0,00	0,00	0,00	0,00	
Organização Agrária	0,00	0,00	0,00	0,00	0,00	0,00	0,00	0,00	0,00	0,00	
Reforma Agrária	0,00	0,00	0,00	0,00	0,00	0,00	0,00	0,00	0,00	0,00	
Colonização	0,00	0,00	0,00	0,00	0,00	0,00	0,00	0,00	0,00	0,00	
FU21 - Administração Geral	0,00	0,00	0,00	0,00	0,00	0,00	0,00	0,00	0,00	0,00	
FU21 - Demais Subfunções	0,00	0,00	0,00	0,00	0,00	0,00	0,00	0,00	0,00	0,00	
Indústria	47.500,00	187.835,53	101.408,45	102.348,39	0,02	85.487,14	99.558,45	100.498,39	0,02	87.337,14	
Promoção Industrial	47.500,00	187.835,53	101.408,45	102.348,39	0,02	85.487,14	99.558,45	100.498,39	0,02	87.337,14	
Produção Industrial	0,00	0,00	0,00	0,00	0,00	0,00	0,00	0,00	0,00	0,00	
Mineração	0,00	0,00	0,00	0,00	0,00	0,00	0,00	0,00	0,00	0,00	
Propriedade Industrial	0,00	0,00	0,00	0,00	0,00	0,00	0,00	0,00	0,00	0,00	
Normalização e Qualidade	0,00	0,00	0,00	0,00	0,00	0,00	0,00	0,00	0,00	0,00	
FU22 - Administração Geral	0,00	0,00	0,00	0,00	0,00	0,00	0,00	0,00	0,00	0,00	
FU22 - Demais Subfunções	0,00	0,00	0,00	0,00	0,00	0,00	0,00	0,00	0,00	0,00	
Comércio e Serviços	1.907.620,00	2.498.099,61	372.700,98	2.047.380,58	0,40	450.719,03	352.262,91	1.984.408,38	0,46	513.691,23	
Promoção Comercial	890.240,00	969.938,38	62.660,65	696.665,79	0,14	273.272,59	61.933,38	687.069,64	0,16	282.868,74	
Comercialização	0,00	0,00	0,00	0,00	0,00	0,00	0,00	0,00	0,00	0,00	
Comércio Exterior	0,00	0,00	0,00	0,00	0,00	0,00	0,00	0,00	0,00	0,00	
Serviços Financeiros	0,00	0,00	0,00	0,00	0,00	0,00	0,00	0,00	0,00	0,00	
Turismo	204.500,00	161.290,22	12.547,00	41.667,96	0,01	119.622,26	12.547,00	41.657,56	0,01	119.632,66	
FU23 - Administração Geral	812.880,00	1.366.871,01	297.493,33	1.309.046,83	0,25	57.824,18	277.782,53	1.255.681,18	0,29	111.189,83	
FU23 - Demais Subfunções	0,00	0,00	0,00	0,00	0,00	0,00	0,00	0,00	0,00	0,00	
Comunicações	1.141.189,00	1.558.153,56	116.565,04	1.501.541,16	0,29	56.612,40	327.485,84	896.628,60	0,21	661.524,96	
Comunicações Postais	0,00	0,00	0,00	0,00	0,00	0,00	0,00	0,00	0,00	0,00	
Telecomunicações	0,00	0,00	0,00	0,00	0,00	0,00	0,00	0,00	0,00	0,00	
FU24 - Administração Geral	1.141.189,00	1.558.153,56	116.565,04	1.501.541,16	0,29	56.612,40	327.485,84	896.628,60	0,21	661.524,96	

Função/Subfunção	Execução da Despesa										INSCRITAS EM RESTOS A PAGAR NÃO PROCESSADOS (f)
	DOTAÇÃO INICIAL	DOTAÇÃO ATUALIZADA (a)	DESPESAS EMPENHADAS NO BIMESTRE	DESPESAS EMPENHADAS ATÉ O BIMESTRE (b)	% (b/total b)	SALDO (c) = (a-b)	DESPESAS LIQUIDADAS NO BIMESTRE	DESPESAS LIQUIDADAS ATÉ O BIMESTRE (d)	% (d/total d)	SALDO (e) = (a-d)	
FU24 - Demais Subfunções	0,00	0,00	0,00	0,00	0,00	0,00	0,00	0,00	0,00	0,00	
Energia	0,00	0,00	0,00	0,00	0,00	0,00	0,00	0,00	0,00	0,00	
Conservação de Energia	0,00	0,00	0,00	0,00	0,00	0,00	0,00	0,00	0,00	0,00	
Energia Elétrica	0,00	0,00	0,00	0,00	0,00	0,00	0,00	0,00	0,00	0,00	
Combustíveis Minerais	0,00	0,00	0,00	0,00	0,00	0,00	0,00	0,00	0,00	0,00	
Biocombustíveis	0,00	0,00	0,00	0,00	0,00	0,00	0,00	0,00	0,00	0,00	
FU25 - Administração Geral	0,00	0,00	0,00	0,00	0,00	0,00	0,00	0,00	0,00	0,00	
FU25 - Demais Subfunções	0,00	0,00	0,00	0,00	0,00	0,00	0,00	0,00	0,00	0,00	
Transporte	4.074.579,00	4.424.008,33	498.610,41	3.472.583,67	0,68	951.424,66	603.456,44	3.184.146,70	0,73	1.239.861,63	
Transporte Aéreo	0,00	0,00	0,00	0,00	0,00	0,00	0,00	0,00	0,00	0,00	
Transporte Rodoviário	0,00	0,00	0,00	0,00	0,00	0,00	0,00	0,00	0,00	0,00	
Transporte Ferroviário	0,00	0,00	0,00	0,00	0,00	0,00	0,00	0,00	0,00	0,00	
Transporte Aquaviário	0,00	0,00	0,00	0,00	0,00	0,00	0,00	0,00	0,00	0,00	
Transportes Especiais	0,00	0,00	0,00	0,00	0,00	0,00	0,00	0,00	0,00	0,00	
FU26 - Administração Geral	4.074.579,00	4.424.008,33	498.610,41	3.472.583,67	0,68	951.424,66	603.456,44	3.184.146,70	0,73	1.239.861,63	
FU26 - Demais Subfunções	0,00	0,00	0,00	0,00	0,00	0,00	0,00	0,00	0,00	0,00	
Desporto e Lazer	8.974.777,00	10.051.474,58	1.454.444,82	7.456.442,87	1,45	2.595.031,71	1.470.805,78	6.549.383,19	1,51	3.502.091,39	
Desporto de Rendimento	0,00	0,00	0,00	0,00	0,00	0,00	0,00	0,00	0,00	0,00	
Desporto Comunitário	2.426.495,00	3.457.677,19	474.140,50	2.246.770,53	0,44	1.210.906,66	414.401,82	1.664.007,76	0,38	1.793.669,43	
Lazer	0,00	0,00	0,00	0,00	0,00	0,00	0,00	0,00	0,00	0,00	
FU27 - Administração Geral	6.548.282,00	6.593.797,39	980.304,32	5.209.672,34	1,01	1.384.125,05	1.056.403,96	4.885.375,43	1,13	1.708.421,96	
FU27 - Demais Subfunções	0,00	0,00	0,00	0,00	0,00	0,00	0,00	0,00	0,00	0,00	
Encargos Especiais	59.040.314,00	51.519.334,62	210.867,33	48.040.979,41	9,35	3.478.355,21	7.505.285,66	39.442.939,19	9,10	12.076.395,43	
Refinanciamento da Dívida Interna	0,00	0,00	0,00	0,00	0,00	0,00	0,00	0,00	0,00	0,00	
Refinanciamento da Dívida Externa	0,00	0,00	0,00	0,00	0,00	0,00	0,00	0,00	0,00	0,00	
Serviço da Dívida Interna	59.040.314,00	51.519.334,62	210.867,33	48.040.979,41	9,35	3.478.355,21	7.505.285,66	39.442.939,19	9,10	12.076.395,43	
Serviço da Dívida Externa	0,00	0,00	0,00	0,00	0,00	0,00	0,00	0,00	0,00	0,00	
Transferências	0,00	0,00	0,00	0,00	0,00	0,00	0,00	0,00	0,00	0,00	
Outros Encargos Especiais	0,00	0,00	0,00	0,00	0,00	0,00	0,00	0,00	0,00	0,00	
Transferências para a Educação Básica	0,00	0,00	0,00	0,00	0,00	0,00	0,00	0,00	0,00	0,00	
FU28 - Demais Subfunções	0,00	0,00	0,00	0,00	0,00	0,00	0,00	0,00	0,00	0,00	
Reserva de Contingência	3.095.000,00	958.873,97				958.873,97				958.873,97	
DESPESAS (INTRA-ORÇAMENTÁRIAS) (II)	30.483.346,00	30.542.012,52	3.373.661,92	24.922.449,09	4,85	5.619.563,43	4.256.392,95	23.527.175,19	5,43	7.014.837,33	
TOTAL (III) = (I + II)	593.185.357,00	651.841.427,90	65.816.390,02	514.072.136,37	100,00	137.769.291,53	99.325.488,91	433.491.133,87	100,00	218.350.294,03	

RREO-Anexo 02 | Tabela 2.0 - Demonstrativo da Execução das Despesas por Função/Subfunção | Total das Despesas Intra-Orçamentárias

Função/Subfunção - Intra	Execução da Despesa - Intra										INSCRITAS EM RESTOS A PAGAR NÃO PROCESSADOS (f)
	DOTAÇÃO INICIAL	DOTAÇÃO ATUALIZADA (a)	DESPESAS EMPENHADAS NO BIMESTRE	DESPESAS EMPENHADAS ATÉ O BIMESTRE (b)	% (b/III b)	SALDO (c) = (a-b)	DESPESAS LIQUIDADAS NO BIMESTRE	DESPESAS LIQUIDADAS ATÉ O BIMESTRE (d)	% (d/III d)	SALDO (e) = (a-d)	
DESPESAS (INTRA-ORÇAMENTÁRIAS) (II)	30.483.346,00	30.542.012,52	3.373.661,92	24.922.449,09	4,85	5.619.563,43	4.256.392,95	23.527.175,19	5,43	7.014.837,33	
Legislativa	650.000,00	690.555,14	99.332,35	545.792,04	0,11	144.763,10	114.424,87	530.699,50	0,12	159.855,64	
Ação Legislativa	0,00	0,00	0,00	0,00	0,00	0,00	0,00	0,00	0,00	0,00	
Controle Externo	0,00	0,00	0,00	0,00	0,00	0,00	0,00	0,00	0,00	0,00	
FU01 - Administração Geral	650.000,00	690.555,14	99.332,35	545.792,04	0,11	144.763,10	114.424,87	530.699,50	0,12	159.855,64	
FU01 - Demais Subfunções	0,00	0,00	0,00	0,00	0,00	0,00	0,00	0,00	0,00	0,00	
Judiciária	477.687,00	524.588,09	108.428,01	491.211,45	0,10	33.376,64	108.428,01	491.211,45	0,11	33.376,64	
Ação Judiciária	167.817,00	167.817,00	32.777,34	134.440,36	0,03	33.376,64	32.777,34	134.440,36	0,03	33.376,64	
Defesa do Interesse Público no Processo Judiciário	309.870,00	356.771,09	75.650,67	356.771,09	0,07	0,00	75.650,67	356.771,09	0,08	0,00	
FU02 - Administração Geral	0,00	0,00	0,00	0,00	0,00	0,00	0,00	0,00	0,00	0,00	
FU02 - Demais Subfunções	0,00	0,00	0,00	0,00	0,00	0,00	0,00	0,00	0,00	0,00	
Essencial à Justiça	0,00	0,00	0,00	0,00	0,00	0,00	0,00	0,00	0,00	0,00	
Defesa da Ordem Jurídica	0,00	0,00	0,00	0,00	0,00	0,00	0,00	0,00	0,00	0,00	

Relatório Resumido de Execução Orçamentária
Prefeitura Municipal de Itupeva - SP (Poder Executivo)
Orçamentos Fiscal e da Seguridade Social
CNPJ:
Exercício: 2025
Período de referência: 5º bimestre

Função/Subfunção - Intra	Execução da Despesa - Intra										
	DOTAÇÃO INICIAL	DOTAÇÃO ATUALIZADA (a)	DESPESAS EMPENHADAS NO BIMESTRE	DESPESAS EMPENHADAS ATÉ O BIMESTRE (b)	% (b/III b)	SALDO (c) = (a-b)	DESPESAS LIQUIDADAS NO BIMESTRE	DESPESAS LIQUIDADAS ATÉ O BIMESTRE (d)	% (d/III d)	SALDO (e) = (a-d)	INSCRITAS EM RESTOS A PAGAR NÃO PROCESSADOS (f)
FU10 - Demais Subfunções	0,00	0,00	0,00	0,00	0,00	0,00	0,00	0,00	0,00	0,00	
Trabalho	0,00	0,00	0,00	0,00	0,00	0,00	0,00	0,00	0,00	0,00	
Proteção e Benefícios ao Trabalhador	0,00	0,00	0,00	0,00	0,00	0,00	0,00	0,00	0,00	0,00	
Relações de Trabalho	0,00	0,00	0,00	0,00	0,00	0,00	0,00	0,00	0,00	0,00	
Empregabilidade	0,00	0,00	0,00	0,00	0,00	0,00	0,00	0,00	0,00	0,00	
Fomento ao Trabalho	0,00	0,00	0,00	0,00	0,00	0,00	0,00	0,00	0,00	0,00	
FU11 - Administração Geral	0,00	0,00	0,00	0,00	0,00	0,00	0,00	0,00	0,00	0,00	
FU11 - Demais Subfunções	0,00	0,00	0,00	0,00	0,00	0,00	0,00	0,00	0,00	0,00	
Educação	9.454.455,00	10.405.707,94	1.545.080,27	7.464.919,96	1,45	2.940.787,98	1.545.080,27	7.464.919,96	1,72	2.940.787,98	
Ensino Fundamental	4.405.914,00	5.282.166,94	740.083,45	3.508.258,38	0,68	1.773.908,56	740.083,45	3.508.258,38	0,81	1.773.908,56	
Ensino Médio	0,00	0,00	0,00	0,00	0,00	0,00	0,00	0,00	0,00	0,00	
Ensino Profissional	0,00	0,00	0,00	0,00	0,00	0,00	0,00	0,00	0,00	0,00	
Ensino Superior	0,00	0,00	0,00	0,00	0,00	0,00	0,00	0,00	0,00	0,00	
Educação Infantil	3.973.283,00	4.048.283,00	630.857,32	3.123.532,39	0,61	924.750,61	630.857,32	3.123.532,39	0,72	924.750,61	
Educação de Jovens e Adultos	14.850,00	14.850,00	3.865,84	3.865,84	0,00	10.984,16	3.865,84	3.865,84	0,00	10.984,16	
Educação Especial	8.316,00	8.316,00	2.677,88	4.016,82	0,00	4.299,18	2.677,88	4.016,82	0,00	4.299,18	
Educação Básica	0,00	0,00	0,00	0,00	0,00	0,00	0,00	0,00	0,00	0,00	
FU12 - Administração Geral	487.555,00	487.555,00	77.942,13	383.657,84	0,07	103.897,16	77.942,13	383.657,84	0,09	103.897,16	
FU12 - Demais Subfunções	564.537,00	564.537,00	89.653,65	441.588,69	0,09	122.948,31	89.653,65	441.588,69	0,10	122.948,31	
Cultura	88.285,00	88.285,00	4.728,64	38.019,92	0,01	50.265,08	4.728,64	38.019,92	0,01	50.265,08	
Patrimônio Histórico Artístico e Arqueológico	0,00	0,00	0,00	0,00	0,00	0,00	0,00	0,00	0,00	0,00	
Difusão Cultural	88.285,00	88.285,00	4.728,64	38.019,92	0,01	50.265,08	4.728,64	38.019,92	0,01	50.265,08	
FU13 - Administração Geral	0,00	0,00	0,00	0,00	0,00	0,00	0,00	0,00	0,00	0,00	
FU13 - Demais Subfunções	0,00	0,00	0,00	0,00	0,00	0,00	0,00	0,00	0,00	0,00	
Direitos da Cidadania	0,00	0,00	0,00	0,00	0,00	0,00	0,00	0,00	0,00	0,00	
Custódia e Reintegração Social	0,00	0,00	0,00	0,00	0,00	0,00	0,00	0,00	0,00	0,00	
Direitos Individuais Coletivos e Difusos	0,00	0,00	0,00	0,00	0,00	0,00	0,00	0,00	0,00	0,00	
Assistência aos Povos Indígenas	0,00	0,00	0,00	0,00	0,00	0,00	0,00	0,00	0,00	0,00	
FU14 - Administração Geral	0,00	0,00	0,00	0,00	0,00	0,00	0,00	0,00	0,00	0,00	
FU14 - Demais Subfunções	0,00	0,00	0,00	0,00	0,00	0,00	0,00	0,00	0,00	0,00	
Urbanismo	1.017.331,00	1.017.331,00	167.088,93	811.095,31	0,16	206.235,69	167.088,93	811.095,31	0,19	206.235,69	
Infra-Estrutura Urbana	615.859,00	615.859,00	99.012,13	477.663,73	0,09	138.195,27	99.012,13	477.663,73	0,11	138.195,27	
Serviços Urbanos	0,00	0,00	0,00	0,00	0,00	0,00	0,00	0,00	0,00	0,00	
Transportes Coletivos Urbanos	0,00	0,00	0,00	0,00	0,00	0,00	0,00	0,00	0,00	0,00	
FU15 - Administração Geral	401.472,00	401.472,00	68.076,80	333.431,58	0,06	68.040,42	68.076,80	333.431,58	0,08	68.040,42	
FU15 - Demais Subfunções	0,00	0,00	0,00	0,00	0,00	0,00	0,00	0,00	0,00	0,00	
Habitação	0,00	0,00	0,00	0,00	0,00	0,00	0,00	0,00	0,00	0,00	
Habitação Rural	0,00	0,00	0,00	0,00	0,00	0,00	0,00	0,00	0,00	0,00	
Habitação Urbana	0,00	0,00	0,00	0,00	0,00	0,00	0,00	0,00	0,00	0,00	
FU16 - Administração Geral	0,00	0,00	0,00	0,00	0,00	0,00	0,00	0,00	0,00	0,00	
FU16 - Demais Subfunções	0,00	0,00	0,00	0,00	0,00	0,00	0,00	0,00	0,00	0,00	
Saneamento	0,00	0,00	0,00	0,00	0,00	0,00	0,00	0,00	0,00	0,00	
Saneamento Básico Rural	0,00	0,00	0,00	0,00	0,00	0,00	0,00	0,00	0,00	0,00	
Saneamento Básico Urbano	0,00	0,00	0,00	0,00	0,00	0,00	0,00	0,00	0,00	0,00	
FU17 - Administração Geral	0,00	0,00	0,00	0,00	0,00	0,00	0,00	0,00	0,00	0,00	
FU17 - Demais Subfunções	0,00	0,00	0,00	0,00	0,00	0,00	0,00	0,00	0,00	0,00	
Gestão Ambiental	103.926,00	103.926,00	18.558,47	85.636,09	0,02	18.289,91	18.558,47	85.636,09	0,02	18.289,91	
Preservação e Conservação Ambiental	0,00	0,00	0,00	0,00	0,00	0,00	0,00	0,00	0,00	0,00	
Controle Ambiental	0,00	0,00	0,00	0,00	0,00	0,00	0,00	0,00	0,00	0,00	
Recuperação de Áreas Degradadas	0,00	0,00	0,00	0,00	0,00	0,00	0,00	0,00	0,00	0,00	
Recursos Hídricos	0,00	0,00	0,00	0,00	0,00	0,00	0,00	0,00	0,00	0,00	
Meteorologia	0,00	0,00	0,00	0,00	0,00	0,00	0,00	0,00	0,00	0,00	
FU18 - Administração Geral	103.926,00	103.926,00	18.558,47	85.636,09	0,02	18.289,91	18.558,47	85.636,09	0,02	18.289,91	
FU18 - Demais Subfunções	0,00	0,00	0,00	0,00	0,00	0,00	0,00	0,00	0,00	0,00	
Ciência e Tecnologia	0,00	0,00	0,00	0,00	0,00	0,00	0,00	0,00	0,00	0,00	

Relatório Resumido de Execução Orçamentária

Prefeitura Municipal de Itupeva - SP (Poder Executivo)

Orçamentos Fiscal e da Seguridade Social


CNPJ:

Exercício: 2025

Período de referência: 5º bimestre

Função/Subfunção - Intra	Execução da Despesa - Intra										INSCRITAS EM RESTOS A PAGAR NÃO PROCESSADOS (f)
	DOTAÇÃO INICIAL	DOTAÇÃO ATUALIZADA (a)	DESPESAS EMPENHADAS NO BIMESTRE	DESPESAS EMPENHADAS ATÉ O BIMESTRE (b)	% (b/III b)	SALDO (c) = (a-b)	DESPESAS LIQUIDADAS NO BIMESTRE	DESPESAS LIQUIDADAS ATÉ O BIMESTRE (d)	% (d/III d)	SALDO (e) = (a-d)	
Desenvolvimento Científico	0,00	0,00	0,00	0,00	0,00	0,00	0,00	0,00	0,00	0,00	
Desenvolvimento Tecnológico e Engenharia	0,00	0,00	0,00	0,00	0,00	0,00	0,00	0,00	0,00	0,00	
Difusão do Conhecimento Científico e Tecnológico	0,00	0,00	0,00	0,00	0,00	0,00	0,00	0,00	0,00	0,00	
FU19 - Administração Geral	0,00	0,00	0,00	0,00	0,00	0,00	0,00	0,00	0,00	0,00	
FU19 - Demais Subfunções	0,00	0,00	0,00	0,00	0,00	0,00	0,00	0,00	0,00	0,00	
Agricultura	137.016,00	137.016,00	18.247,07	103.182,92	0,02	33.833,08	18.247,07	103.182,92	0,02	33.833,08	
Abastecimento	0,00	0,00	0,00	0,00	0,00	0,00	0,00	0,00	0,00	0,00	
Extensão Rural	0,00	0,00	0,00	0,00	0,00	0,00	0,00	0,00	0,00	0,00	
Irrigação	0,00	0,00	0,00	0,00	0,00	0,00	0,00	0,00	0,00	0,00	
Promoção da Produção Agropecuária	0,00	0,00	0,00	0,00	0,00	0,00	0,00	0,00	0,00	0,00	
Defesa Agropecuária	0,00	0,00	0,00	0,00	0,00	0,00	0,00	0,00	0,00	0,00	
FU20 - Administração Geral	137.016,00	137.016,00	18.247,07	103.182,92	0,02	33.833,08	18.247,07	103.182,92	0,02	33.833,08	
FU20 - Demais Subfunções	0,00	0,00	0,00	0,00	0,00	0,00	0,00	0,00	0,00	0,00	
Organização Agrária	0,00	0,00	0,00	0,00	0,00	0,00	0,00	0,00	0,00	0,00	
Reforma Agrária	0,00	0,00	0,00	0,00	0,00	0,00	0,00	0,00	0,00	0,00	
Colonização	0,00	0,00	0,00	0,00	0,00	0,00	0,00	0,00	0,00	0,00	
FU21 - Administração Geral	0,00	0,00	0,00	0,00	0,00	0,00	0,00	0,00	0,00	0,00	
FU21 - Demais Subfunções	0,00	0,00	0,00	0,00	0,00	0,00	0,00	0,00	0,00	0,00	
Indústria	0,00	1.699,62	1.699,62	1.699,62	0,00	0,00	1.699,62	1.699,62	0,00	0,00	
Promoção Industrial	0,00	1.699,62	1.699,62	1.699,62	0,00	0,00	1.699,62	1.699,62	0,00	0,00	
Produção Industrial	0,00	0,00	0,00	0,00	0,00	0,00	0,00	0,00	0,00	0,00	
Mineração	0,00	0,00	0,00	0,00	0,00	0,00	0,00	0,00	0,00	0,00	
Propriedade Industrial	0,00	0,00	0,00	0,00	0,00	0,00	0,00	0,00	0,00	0,00	
Normalização e Qualidade	0,00	0,00	0,00	0,00	0,00	0,00	0,00	0,00	0,00	0,00	
FU22 - Administração Geral	0,00	0,00	0,00	0,00	0,00	0,00	0,00	0,00	0,00	0,00	
FU22 - Demais Subfunções	0,00	0,00	0,00	0,00	0,00	0,00	0,00	0,00	0,00	0,00	
Comércio e Serviços	41.056,00	85.264,09	13.458,17	67.378,04	0,01	17.886,05	13.458,17	67.378,04	0,02	17.886,05	
Promoção Comercial	15.396,00	28.396,00	1.595,24	19.159,44	0,00	9.236,56	1.595,24	19.159,44	0,00	9.236,56	
Comercialização	0,00	0,00	0,00	0,00	0,00	0,00	0,00	0,00	0,00	0,00	
Comércio Exterior	0,00	0,00	0,00	0,00	0,00	0,00	0,00	0,00	0,00	0,00	
Serviços Financeiros	0,00	0,00	0,00	0,00	0,00	0,00	0,00	0,00	0,00	0,00	
Turismo	0,00	0,00	0,00	0,00	0,00	0,00	0,00	0,00	0,00	0,00	
FU23 - Administração Geral	25.660,00	56.868,09	11.862,93	48.218,60	0,01	8.649,49	11.862,93	48.218,60	0,01	8.649,49	
FU23 - Demais Subfunções	0,00	0,00	0,00	0,00	0,00	0,00	0,00	0,00	0,00	0,00	
Comunicações	17.321,00	17.321,00	5.200,73	7.966,21	0,00	9.354,79	5.200,73	7.966,21	0,00	9.354,79	
Comunicações Postais	0,00	0,00	0,00	0,00	0,00	0,00	0,00	0,00	0,00	0,00	
Telecomunicações	0,00	0,00	0,00	0,00	0,00	0,00	0,00	0,00	0,00	0,00	
FU24 - Administração Geral	17.321,00	17.321,00	5.200,73	7.966,21	0,00	9.354,79	5.200,73	7.966,21	0,00	9.354,79	
FU24 - Demais Subfunções	0,00	0,00	0,00	0,00	0,00	0,00	0,00	0,00	0,00	0,00	
Energia	0,00	0,00	0,00	0,00	0,00	0,00	0,00	0,00	0,00	0,00	
Conservação de Energia	0,00	0,00	0,00	0,00	0,00	0,00	0,00	0,00	0,00	0,00	
Energia Elétrica	0,00	0,00	0,00	0,00	0,00	0,00	0,00	0,00	0,00	0,00	
Combustíveis Minerais	0,00	0,00	0,00	0,00	0,00	0,00	0,00	0,00	0,00	0,00	
Biocombustíveis	0,00	0,00	0,00	0,00	0,00	0,00	0,00	0,00	0,00	0,00	
FU25 - Administração Geral	0,00	0,00	0,00	0,00	0,00	0,00	0,00	0,00	0,00	0,00	
FU25 - Demais Subfunções	0,00	0,00	0,00	0,00	0,00	0,00	0,00	0,00	0,00	0,00	
Transporte	271.362,00	271.362,00	42.079,28	212.403,12	0,04	58.958,88	42.079,28	212.403,12	0,05	58.958,88	
Transporte Aéreo	0,00	0,00	0,00	0,00	0,00	0,00	0,00	0,00	0,00	0,00	
Transporte Rodoviário	0,00	0,00	0,00	0,00	0,00	0,00	0,00	0,00	0,00	0,00	
Transporte Ferroviário	0,00	0,00	0,00	0,00	0,00	0,00	0,00	0,00	0,00	0,00	
Transporte Aquaviário	0,00	0,00	0,00	0,00	0,00	0,00	0,00	0,00	0,00	0,00	
Transportes Especiais	0,00	0,00	0,00	0,00	0,00	0,00	0,00	0,00	0,00	0,00	
FU26 - Administração Geral	271.362,00	271.362,00	42.079,28	212.403,12	0,04	58.958,88	42.079,28	212.403,12	0,05	58.958,88	
FU26 - Demais Subfunções	0,00	0,00	0,00	0,00	0,00	0,00	0,00	0,00	0,00	0,00	
Desporto e Lazer	338.081,00	338.081,00	63.487,80	295.025,37	0,06	43.055,63	63.487,80	295.025,37	0,07	43.055,63	

Função/Subfunção - Intra	Execução da Despesa - Intra										
	DOTAÇÃO INICIAL	DOTAÇÃO ATUALIZADA (a)	DESPESAS EMPENHADAS NO BIMESTRE	DESPESAS EMPENHADAS ATÉ O BIMESTRE (b)	% (b/III b)	SALDO (c) = (a-b)	DESPESAS LIQUIDADAS NO BIMESTRE	DESPESAS LIQUIDADAS ATÉ O BIMESTRE (d)	% (d/III d)	SALDO (e) = (a-d)	INSCRITAS EM RESTOS A PAGAR NÃO PROCESSADOS (f)
Desporto de Rendimento	0,00	0,00	0,00	0,00	0,00	0,00	0,00	0,00	0,00	0,00	
Desporto Comunitário	0,00	0,00	0,00	0,00	0,00	0,00	0,00	0,00	0,00	0,00	
Lazer	0,00	0,00	0,00	0,00	0,00	0,00	0,00	0,00	0,00	0,00	
FU27 - Administração Geral	338.081,00	338.081,00	63.487,80	295.025,37	0,06	43.055,63	63.487,80	295.025,37	0,07	43.055,63	
FU27 - Demais Subfunções	0,00	0,00	0,00	0,00	0,00	0,00	0,00	0,00	0,00	0,00	
Encargos Especiais	7.157.239,00	5.817.463,11	0,00	5.437.663,00	1,06	379.800,11	851.806,14	4.093.138,41	0,94	1.724.324,70	
Refinanciamento da Dívida Interna	0,00	0,00	0,00	0,00	0,00	0,00	0,00	0,00	0,00	0,00	
Refinanciamento da Dívida Externa	0,00	0,00	0,00	0,00	0,00	0,00	0,00	0,00	0,00	0,00	
Serviço da Dívida Interna	7.157.239,00	5.817.463,11	0,00	5.437.663,00	1,06	379.800,11	851.806,14	4.093.138,41	0,94	1.724.324,70	
Serviço da Dívida Externa	0,00	0,00	0,00	0,00	0,00	0,00	0,00	0,00	0,00	0,00	
Transferências	0,00	0,00	0,00	0,00	0,00	0,00	0,00	0,00	0,00	0,00	
Outros Encargos Especiais	0,00	0,00	0,00	0,00	0,00	0,00	0,00	0,00	0,00	0,00	
Transferências para a Educação Básica	0,00	0,00	0,00	0,00	0,00	0,00	0,00	0,00	0,00	0,00	
FU28 - Demais Subfunções	0,00	0,00	0,00	0,00	0,00	0,00	0,00	0,00	0,00	0,00	
Reserva de Contingência	0,00	0,00	0,00	0,00	0,00	0,00	0,00	0,00	0,00	0,00	

 <div> Sistema de Informações Contábeis e Fiscais do Setor Público Brasileiro </div> <div> TESOURO NACIONAL </div>	Relatório Resumido de Execução Orçamentária
	Prefeitura Municipal de Itupeva - SP (Poder Executivo)
	Orçamentos Fiscal e da Seguridade Social
	CNPJ:
	Exercício: 2025
	Período de referência: 5º bimestre

RREO-Anexo 02 | Tabela 2.0 - Demonstrativo da Execução das Despesas por Função/Subfunção

Notas Explicativas	Valores
	31/10/2025
Notas Explicativas	-
Notas Explicativas	

RREO-Anexo 03 | Tabela 3.2 - Demonstrativo da Receita Corrente Líquida - Municípios

Demonstrativo da Receita Corrente Líquida		Evolução da Receita Corrente Líquida												TOTAL (ÚLTIMOS 12 MESES)	PREVISÃO ATUALIZADA 2025
		<MR-11>	<MR-10>	<MR-9>	<MR-8>	<MR-7>	<MR-6>	<MR-5>	<MR-4>	<MR-3>	<MR-2>	<MR-1>	<MR>		
Especificação	-	-	-	-	-	-	-	-	-	-	-	-	-		
RECEITAS CORRENTES (I)	50.386.515,43	60.561.052,78	56.893.104,04	64.772.667,67	69.027.702,63	54.572.563,56	54.616.589,65	48.061.754,59	59.678.597,33	49.819.158,63	57.750.993,20	56.265.675,62	682.406.375,13	652.871.232,07	
Impostos, Taxas e Contribuições de Melhoria	16.472.025,40	17.621.420,78	15.112.386,15	16.747.689,94	33.147.867,41	18.058.983,19	17.211.618,21	16.532.134,52	17.342.912,66	16.173.538,53	17.203.716,43	21.438.522,71	220.916.163,86	220.916.163,86	
IPTU	5.358.002,23	5.323.085,70	3.365.404,36	6.245.469,82	19.594.630,70	6.027.025,56	5.964.216,13	5.516.723,11	5.704.703,14	5.270.433,24	5.541.049,06	6.137.002,57	84.488.715,02	84.488.715,02	
ISS	5.528.315,43	5.900.588,90	6.834.452,42	5.065.480,06	5.222.487,98	5.472.324,44	5.528.473,56	5.606.876,74	5.711.552,28	5.663.710,32	5.899.642,32	5.928.767,19	68.362.671,64	68.848.621,64	
ITBI	2.572.879,87	1.693.482,50	1.266.284,42	1.483.784,43	1.696.518,84	1.968.775,17	2.063.340,22	1.461.571,00	2.066.983,58	1.782.592,55	2.146.196,97	5.455.652,29	22.122.251,00	22.122.251,00	
IRRF	1.769.483,03	3.313.578,71	1.858.616,55	1.799.506,01	2.006.140,62	2.410.211,97	1.987.771,68	2.290.048,71	2.156.858,85	2.075.569,02	2.096.871,90	2.198.491,93	25.963.148,98	24.859.427,51	
Outros Impostos, Taxas e Contribuições de Melhoria	1.243.344,84	1.390.684,97	1.787.628,40	2.153.449,62	4.628.089,27	2.180.646,05	1.667.816,62	1.656.914,96	1.702.814,81	1.381.233,40	1.519.956,18	1.718.608,73	23.031.187,85	20.597.148,00	
Contribuições	2.355.455,58	3.590.119,43	2.266.372,52	2.476.274,07	3.033.417,42	2.472.379,33	2.645.415,48	2.484.561,15	2.437.585,54	2.523.432,06	2.537.766,81	2.485.509,31	30.126.700,00	30.126.700,00	
Receita Patrimonial	2.811.491,81	571.271,31	464.036,37	9.759.856,54	490.229,16	570.476,38	1.359.934,60	600.508,71	766.551,52	631.335,13	1.112.249,80	706.163,76	19.844.105,09	1.900.467,00	
Rendimentos de Aplicação Financeira	2.811.320,13	570.987,68	463.418,10	9.759.796,81	490.057,48	570.185,24	1.359.710,70	600.508,71	763.574,36	631.275,40	1.112.190,07	706.104,03	19.839.128,71	1.898.467,00	
Outras Receitas Patrimoniais	171,68	283,63	618,27	59,73	171,68	291,14	223,90	0,00	2.977,16	59,73	59,73	59,73	4.976,38	2.000,00	
Receita Agropecuária	0,00	0,00	0,00	0,00	0,00	0,00	0,00	0,00	0,00	0,00	0,00	0,00	0,00	0,00	
Receita Industrial	0,00	0,00	0,00	0,00	0,00	0,00	0,00	0,00	0,00	0,00	0,00	0,00	0,00	0,00	
Receita de Serviços	4.225,87	5.395,98	6.048,48	5.598,37	6.398,93	10.221,20	10.324,68	6.395,19	8.075,00	9.888,64	7.957,44	9.176,42	89.706,20	74.246,00	
Transferências Correntes	28.020.229,09	37.362.086,73	38.584.113,14	35.401.260,90	32.117.768,94	33.054.326,05	33.044.491,53	28.145.234,86	38.839.238,69	30.106.046,20	36.300.265,42	31.250.460,56	402.225.522,11	396.676.492,81	
Cota-Parte do FPM	5.679.291,29	9.161.446,70	6.225.016,48	8.353.253,32	5.501.001,60	5.589.956,31	7.130.781,86	7.324.292,70	7.698.289,62	5.931.958,40	7.527.888,28	5.048.690,25	81.171.866,81	77.465.544,22	
Cota-Parte do ICMS	14.520.472,64	18.070.269,80	14.537.162,78	15.528.738,47	15.866.247,85	17.088.391,51	15.818.920,96	11.990.766,24	21.710.782,30	16.019.922,23	19.343.828,21	15.940.369,28	196.435.872,27	196.337.123,79	
Cota-Parte do IPVA	753.513,55	890.242,82	9.853.871,27	4.118.771,77	3.794.629,97	2.934.708,28	3.095.679,88	804.019,29	1.583.674,02	1.534.338,55	1.555.454,89	1.214.005,13	32.132.909,42	31.860.000,00	
Cota-Parte do ITR	12.264,66	17.129,10	4.468,51	3.552,75	226,86	1.428,96	1.447,89	1.385,88	423,58	1.909,40	15.789,89	84.069,71	144.979,19	144.979,00	
Transferências da LC nº 61/1989	110.508,38	151.753,80	92.081,53	106.911,19	123.327,28	131.368,57	104.237,29	134.190,88	123.971,59	109.514,54	133.330,07	132.836,02	1.454.031,14	1.126.374,00	
Transferências do FUNDEB	4.527.187,93	5.532.802,77	5.689.204,54	4.686.755,21	4.473.407,57	4.783.639,47	4.381.102,13	3.310.045,65	5.175.471,88	4.059.416,02	4.741.147,74	4.176.585,16	55.536.766,07	59.043.384,00	
Outras Transferências Correntes	2.416.990,64	3.538.441,74	2.182.308,03	2.603.278,19	2.358.927,81	2.524.832,95	2.512.321,52	4.580.534,22	2.546.625,70	2.448.987,06	2.982.826,34	4.653.905,01	35.349.979,21	30.699.087,80	
Outras Receitas Correntes	723.087,68	1.410.758,55	460.147,38	381.987,85	232.020,77	406.177,41	344.805,15	292.920,16	284.233,92	374.918,07	589.037,30	375.842,86	5.875.937,10	3.177.162,40	
DEDUÇÕES (II)	8.110.409,03	9.006.593,25	7.668.037,94	16.538.404,80	6.517.013,16	6.616.754,51	7.655.056,10	5.652.936,69	7.200.661,09	6.364.316,89	7.241.436,27	6.126.505,96	94.698.125,69	76.430.946,00	
Contrib. do Servidor para o Plano de Previdência	1.407.171,80	2.765.081,06	1.409.099,29	1.406.329,11	1.428.576,85	1.436.234,17	1.684.238,30	1.570.656,14	1.586.316,39	1.604.422,75	1.603.083,26	1.610.971,16	19.512.180,28	19.697.000,00	
Compensações Financ. entre Regimes Previdência	0,00	1.016.572,25	26.744,42	142.328,97	31.349,60	31.349,60	31.349,60	31.349,60	31.540,75	40.365,51	31.540,75	31.540,75	1.445.840,65	0,00	
Rendimentos de Aplicações de Recursos Previdenciários	2.488.027,17	124.095,60	89.674,13	9.367.501,25	0,00	0,00	709.254,64	0,00	0,00	0,00	439.240,01	0,00	13.217.792,80	0,00	
Dedução de Receita para Formação do FUNDEB	4.215.210,06	5.100.844,34	6.142.520,10	5.622.245,47	5.057.086,71	5.149.170,74	5.230.213,56	4.050.930,95	5.582.995,10	4.719.528,83	5.167.572,25	4.483.994,05	60.522.311,96	56.733.946,00	
RECEITA CORRENTE LÍQUIDA (III) = (I - II)	42.276.106,40	51.554.459,53	49.225.066,10	48.234.262,87	62.510.689,47	47.955.809,05	46.961.533,55	42.408.817,90	52.477.936,24	43.454.841,74	50.509.556,93	50.139.169,66	587.708.249,44	576.440.286,07	
(-) Transferências obrigatórias da União relativas às emendas individuais (art. 166-A, § 1º, da CF) (IV)	0,00	550.000,00	0,00	0,00	0,00	0,00	0,00	0,00	500.000,00	0,00	100.000,00	2.050.000,00	3.200.000,00	100.000,00	
RECEITA CORRENTE LÍQUIDA AJUSTADA PARA CÁLCULO DOS LIMITES DE ENDIVIDAMENTO (V) = (III - IV)	42.276.106,40	51.004.459,53	49.225.066,10	48.234.262,87	62.510.689,47	47.955.809,05	46.961.533,55	42.408.817,90	51.977.936,24	43.454.841,74	50.409.556,93	48.089.169,66	584.508.249,44	576.340.286,07	
(-) Transferências obrigatórias da União relativas às emendas de bancada (art. 166, § 16, da CF) (VI)	0,00	0,00	0,00	0,00	0,00	0,00	0,00	0,00	0,00	0,00	0,00	0,00	0,00	0,00	
(-) Transferências da União relativas a remuneração dos agentes comunitários de saúde e de combate às endemias (CF, art. 198, §1º) (VII)	101.664,00	203.328,00	109.296,00	109.296,00	109.296,00	109.296,00	112.332,00	112.332,00	121.440,00	121.440,00	121.440,00	121.440,00	1.452.600,00	1.284.920,00	
(-) Outras Deduções Constitucionais ou Legais (VIII)	0,00	0,00	0,00	0,00	0,00	0,00	0,00	0,00	0,00	0,00	0,00	0,00	0,00	0,00	
RECEITA CORRENTE LÍQUIDA AJUSTADA PARA CÁLCULO DOS LIMITES DA DESPESA COM PESSOAL (IX) = (V - VI - VII - VIII)	42.174.442,40	50.801.131,53	49.115.770,10	48.124.966,87	62.401.393,47	47.846.513,05	46.849.201,55	42.296.485,90	51.856.496,24	43.333.401,74	50.288.116,93	47.967.729,66	583.055.649,44	575.055.366,07	

RREO-Anexo 03 | Tabela 3.2 - Demonstrativo da Receita Corrente Líquida - Municípios

Notas Explicativas	Valores
	31/10/2025
Notas Explicativas	-
Notas Explicativas	

RREO-Anexo 04 | Tabela 4 - Demonstrativo das Receitas e Despesas Previdenciárias

Receitas Previdenciárias - RPPS - Fundo em Capitalização (Plano Previdenciário)	Execução da Receita	
	PREVISÃO ATUALIZADA (a)	RECEITAS REALIZADAS ATÉ O BIMESTRE (b)
Receitas	-	-
RECEITAS CORRENTES (I)	25.308.000,00	28.470.432,02
Receita de Contribuições dos Segurados	12.346.000,00	9.763.108,64
Ativo	12.346.000,00	9.760.442,24
Inativo	0,00	0,00
Pensionista	0,00	2.666,40
Receita de Contribuições Patronais	12.962.000,00	13.053.750,89
Ativo	12.962.000,00	13.053.750,89
Inativo	0,00	0,00
Pensionista	0,00	0,00
Receita Patrimonial	0,00	5.537.777,88
Receitas Imobiliárias	0,00	0,00
Receitas de Valores Mobiliários	0,00	5.537.777,88
Outras Receitas Patrimoniais	0,00	0,00
Receita de Serviços	0,00	0,00
Outras Receitas Correntes	0,00	115.794,61
Compensação Financeira entre os Regimes	0,00	101.233,18
Receita de Aportes Periódicos para Amortização de Déficit Atuarial do RPPS (II)	0,00	0,00
Demais Receitas Correntes	0,00	14.561,43
RECEITAS DE CAPITAL (III)	0,00	0,00
Alienação de Bens, Direitos e Ativos	0,00	0,00
Amortização de Empréstimos	0,00	0,00
Outras Receitas de Capital	0,00	0,00
TOTAL DAS RECEITAS DO FUNDO EM CAPITALIZAÇÃO (IV) = (I + III - II)	25.308.000,00	28.470.432,02

 <div>Sistema de Informações Contábeis e Fiscais do Setor Público Brasileiro</div> <div>TESOURO NACIONAL</div>	Relatório Resumido de Execução Orçamentária
	Prefeitura Municipal de Itupeva - SP (Poder Executivo)
	Orçamentos Fiscal e da Seguridade Social
	CNPJ:
	Exercício: 2025
	Período de referência: 5º bimestre

RREO-Anexo 04 | Tabela 4 - Demonstrativo das Receitas e Despesas Previdenciárias

Despesas Previdenciárias - RPPS - Fundo em Capitalização (Plano Previdenciário)	Execução da Despesa				
	DOTAÇÃO ATUALIZADA (c)	DESPESAS EMPENHADAS ATÉ O BIMESTRE (d)	DESPESAS LIQUIDADAS ATÉ O BIMESTRE (e)	DESPESAS PAGAS ATÉ O BIMESTRE (f)	INSCRITAS EM RESTOS A PAGAR NÃO PROCESSADOS NO EXERCÍCIO (g)
Despesas	-	-	-	-	-
Benefícios	0,00	1.986.974,93	1.469.308,42	1.469.308,42	0,00
Aposentadorias	0,00	1.431.974,93	934.397,41	934.397,41	
Pensões por Morte	0,00	555.000,00	534.911,01	534.911,01	
Outras Despesas Previdenciárias	0,00	0,00	0,00	0,00	0,00
Compensação Financeira entre os Regimes	0,00	0,00	0,00	0,00	
Demais Despesas Previdenciárias	0,00	0,00	0,00	0,00	
TOTAL DAS DESPESAS DO FUNDO EM CAPITALIZAÇÃO (V)	0,00	1.986.974,93	1.469.308,42	1.469.308,42	0,00
RESULTADO PREVIDENCIÁRIO - FUNDO EM CAPITALIZAÇÃO (VI) = (IV – V)	25.308.000,00	26.483.457,09	27.001.123,60	27.001.123,60	

Relatório Resumido de Execução Orçamentária
Prefeitura Municipal de Itupeva - SP (Poder Executivo)
Orçamentos Fiscal e da Seguridade Social
CNPJ:
Exercício: 2025
Período de referência: 5º bimestre

RREO-Anexo 04 | Tabela 4 - Demonstrativo das Receitas e Despesas Previdenciárias

Recursos RPPS Arrecadados em Exercícios Anteriores	Previsão Orçamentária
	PREVISÃO ORÇAMENTÁRIA
Recursos RPPS Arrecadados em Exercícios Anteriores	-
VALOR	0,00

RREO-Anexo 04 | Tabela 4 - Demonstrativo das Receitas e Despesas Previdenciárias

Reserva Orçamentária do RPPS	Previsão Orçamentária
	PREVISÃO ORÇAMENTÁRIA
Reserva Orçamentária do RPPS	-
VALOR	28.334.000,00

RREO-Anexo 04 | Tabela 4 - Demonstrativo das Receitas e Despesas Previdenciárias

Aportes de Recursos para o Fundo em Capitalização do RPPS	Aportes de Recursos
	APORTES REALIZADOS
Aportes de Recursos para o Fundo em Capitalização do RPPS	-
Plano de Amortização - Contribuição Patronal Suplementar	0,00
Plano de Amortização - Aporte Periódico de Valores Predefinidos	0,00
Outros Aportes para o RPPS	0,00
Recursos para Cobertura de Déficit Financeiro	0,00

RREO-Anexo 04 | Tabela 4 - Demonstrativo das Receitas e Despesas Previdenciárias

Bens e Direitos do RPPS (Fundo em Capitalização)	Período de Referência
	SALDO ATUAL
Bens e Direitos do RPPS (Fundo em Capitalização)	-
Caixa e Equivalentes de Caixa	0,05
Investimentos e Aplicações	203.236.795,32
Outros Bens e Direitos	1.331.986,25


RREO-Anexo 04 | Tabela 4 - Demonstrativo das Receitas e Despesas Previdenciárias

Receitas Previdenciárias - RPPS - Fundo em Repartição (Plano Financeiro)	Execução da Receita	
	PREVISÃO ATUALIZADA (a)	RECEITAS REALIZADAS ATÉ O BIMESTRE (b)
Receitas	-	-
RECEITAS CORRENTES (VII)	19.082.000,00	14.228.177,98
Receita de Contribuições dos Segurados	7.351.000,00	5.576.818,78
Ativo	7.347.000,00	5.569.499,82
Inativo	4.000,00	4.402,36
Pensionista	0,00	2.916,60
Receita de Contribuições Patronais	11.731.000,00	7.055.585,28
Ativo	11.731.000,00	7.055.585,28
Inativo	0,00	0,00
Pensionista	0,00	0,00
Receita Patrimonial	0,00	1.267.738,70
Receitas Imobiliárias	0,00	0,00
Receitas de Valores Mobiliários	0,00	1.267.738,70
Outras Receitas Patrimoniais	0,00	0,00
Receita de Serviços	0,00	0,00
Outras Receitas Correntes	0,00	328.035,22
Compensação Financeira entre os Regimes	0,00	328.035,22
Demais Receitas Correntes	0,00	0,00
RECEITAS DE CAPITAL (VIII)	0,00	0,00
Alienação de Bens, Direitos e Ativos	0,00	0,00
Amortização de Empréstimos	0,00	0,00
Outras Receitas de Capital	0,00	0,00
TOTAL DAS RECEITAS DO FUNDO EM REPARTIÇÃO (IX) = (VII + VIII)	19.082.000,00	14.228.177,98

 <div>Sistema de Informações Contábeis e Fiscais do Setor Público Brasileiro</div> <div>TESOURO NACIONAL</div>	Relatório Resumido de Execução Orçamentária
	Prefeitura Municipal de Itupeva - SP (Poder Executivo)
	Orçamentos Fiscal e da Seguridade Social
	CNPJ:
	Exercício: 2025
	Período de referência: 5º bimestre

RREO-Anexo 04 | Tabela 4 - Demonstrativo das Receitas e Despesas Previdenciárias

Despesas Previdenciárias - RPPS - Fundo em Repartição (Plano Financeiro)	Execução da Despesa				
	DOTAÇÃO ATUALIZADA (c)	DESPESAS EMPENHADAS ATÉ O BIMESTRE (d)	DESPESAS LIQUIDADAS ATÉ O BIMESTRE (e)	DESPESAS PAGAS ATÉ O BIMESTRE (f)	INSCRITAS EM RESTOS A PAGAR NÃO PROCESSADOS NO EXERCÍCIO (g)
Despesas	-	-	-	-	-
Benefícios	0,00	4.209.609,00	3.698.225,64	3.698.225,64	0,00
Aposentadorias	0,00	3.337.884,00	2.985.357,37	2.985.357,37	
Pensões por Morte	0,00	871.725,00	712.868,27	712.868,27	
Outras Despesas Previdenciárias	0,00	0,00	0,00	0,00	0,00
Compensação Financeira entre os Regimes	0,00	0,00	0,00	0,00	
Demais Despesas Previdenciárias	0,00	0,00	0,00	0,00	
TOTAL DAS DESPESAS DO FUNDO EM REPARTIÇÃO (X)	0,00	4.209.609,00	3.698.225,64	3.698.225,64	0,00
RESULTADO PREVIDENCIÁRIO - FUNDO EM REPARTIÇÃO (XI) = (IX – X)	19.082.000,00	10.018.568,98	10.529.952,34	10.529.952,34	

 <div>Sistema de Informações Contábeis e Fiscais do Setor Público Brasileiro</div> <div>TESOURO NACIONAL</div>	Relatório Resumido de Execução Orçamentária
	Prefeitura Municipal de Itupeva - SP (Poder Executivo)
	Orçamentos Fiscal e da Seguridade Social
	CNPJ:
	Exercício: 2025
	Período de referência: 5º bimestre

RREO-Anexo 04 | Tabela 4 - Demonstrativo das Receitas e Despesas Previdenciárias

Aportes de Recursos para o Fundo em Repartição do RPPS	Aportes de Recursos
	APORTES REALIZADOS
Aportes de Recursos para o Fundo em Repartição do RPPS	-
Recursos para Cobertura de Insuficiências Financeiras	0,00
Recursos para Formação de Reserva	0,00

RREO-Anexo 04 | Tabela 4 - Demonstrativo das Receitas e Despesas Previdenciárias

Bens e Direitos do RPPS (Fundo em Repartição)	Período de Referência
	SALDO ATUAL
Bens e Direitos do RPPS (Fundo em Repartição)	-
Caixa e Equivalentes de Caixa	0,00
Investimentos e Aplicações	105.119.209,35
Outros Bens e Direitos	0,00


RREO-Anexo 04 | Tabela 4 - Demonstrativo das Receitas e Despesas Previdenciárias

Receitas da Administração - RPPS	Execução da Receita	
	PREVISÃO ATUALIZADA (a)	RECEITAS REALIZADAS ATÉ O BIMESTRE (b)
Receitas da Administração - RPPS	-	-
RECEITAS CORRENTES	3.090.000,00	6.471.812,17
TOTAL DAS RECEITAS DA ADMINISTRAÇÃO RPPS - (XII)	3.090.000,00	6.471.812,17

 <div>Sistema de Informações Contábeis e Fiscais do Setor Público Brasileiro</div> <div>TESOURO NACIONAL</div>	Relatório Resumido de Execução Orçamentária
	Prefeitura Municipal de Itupeva - SP (Poder Executivo)
	Orçamentos Fiscal e da Seguridade Social
	CNPJ:
	Exercício: 2025
	Período de referência: 5º bimestre

RREO-Anexo 04 | Tabela 4 - Demonstrativo das Receitas e Despesas Previdenciárias

Despesas da Administração - RPPS	Execução da Despesa				
	DOTAÇÃO ATUALIZADA (c)	DESPESAS EMPENHADAS ATÉ O BIMESTRE (d)	DESPESAS LIQUIDADAS ATÉ O BIMESTRE (e)	DESPESAS PAGAS ATÉ O BIMESTRE (f)	INSCRITAS EM RESTOS A PAGAR NÃO PROCESSADOS NO EXERCÍCIO (g)
Despesas da Administração - RPPS	-	-	-	-	-
DESPESAS CORRENTES (XIII)	2.524.000,00	1.818.945,69	1.361.109,20	1.361.109,20	0,00
Pessoal e Encargos Sociais	1.350.000,00	1.123.071,43	800.086,21	800.086,21	
Demais Despesas Correntes	1.174.000,00	695.874,26	561.022,99	561.022,99	
DESPESAS DE CAPITAL (XIV)	105.000,00	0,00	0,00	0,00	
TOTAL DAS DESPESAS DA ADMINISTRAÇÃO RPPS (XV) = (XIII + XIV)	2.629.000,00	1.818.945,69	1.361.109,20	1.361.109,20	0,00
RESULTADO DA ADMINISTRAÇÃO RPPS (XVI) = (XII – XV)	461.000,00	4.652.866,48	5.110.702,97	5.110.702,97	

 <div>Sistema de Informações Contábeis e Fiscais do Setor Público Brasileiro</div> <div>TESOURO NACIONAL</div>	Relatório Resumido de Execução Orçamentária
	Prefeitura Municipal de Itupeva - SP (Poder Executivo)
	Orçamentos Fiscal e da Seguridade Social
	CNPJ:
	Exercício: 2025
	Período de referência: 5º bimestre

RREO-Anexo 04 | Tabela 4 - Demonstrativo das Receitas e Despesas Previdenciárias

Bens e Direitos - Administração do RPPS	Período de Referência
	SALDO ATUAL
Bens e Direitos - Administração do RPPS	-
Caixa e Equivalentes de Caixa	0,00
Investimentos e Aplicações	6.886.916,05
Outros Bens e Direitos	0,00


RREO-Anexo 04 | Tabela 4 - Demonstrativo das Receitas e Despesas Previdenciárias

Receitas Previdenciárias (Benefícios Mantidos Pelo Tesouro)	Execução da Receita	
	PREVISÃO ATUALIZADA (a)	RECEITAS REALIZADAS ATÉ O BIMESTRE (b)
Receitas Previdenciárias (Benefícios Mantidos Pelo Tesouro)	-	-
Contribuições dos Servidores	0,00	0,00
Demais Receitas Previdenciárias	0,00	0,00
TOTAL DAS RECEITAS (BENEFÍCIOS MANTIDOS PELO TESOURO) (XVII)	0,00	0,00

 <div>Sistema de Informações Contábeis e Fiscais do Setor Público Brasileiro</div> <div>TESOURO NACIONAL</div>	Relatório Resumido de Execução Orçamentária
	Prefeitura Municipal de Itupeva - SP (Poder Executivo)
	Orçamentos Fiscal e da Seguridade Social
	CNPJ:
	Exercício: 2025
	Período de referência: 5º bimestre

RREO-Anexo 04 | Tabela 4 - Demonstrativo das Receitas e Despesas Previdenciárias

Despesas Previdenciárias (Benefícios Mantidos Pelo Tesouro)	Execução da Despesa				
	DOTAÇÃO ATUALIZADA (c)	DESPESAS EMPENHADAS ATÉ O BIMESTRE (d)	DESPESAS LIQUIDADAS ATÉ O BIMESTRE (e)	DESPESAS PAGAS ATÉ O BIMESTRE (f)	INSCRITAS EM RESTOS A PAGAR NÃO PROCESSADOS NO EXERCÍCIO (g)
Despesas Previdenciárias (Benefícios Mantidos Pelo Tesouro)	-	-	-	-	-
Aposentadorias	0,00	0,00	0,00	0,00	
Pensões	0,00	0,00	0,00	0,00	
Outras Despesas Previdenciárias	0,00	0,00	0,00	0,00	
TOTAL DAS DESPESAS (BENEFÍCIOS MANTIDOS PELO TESOIRO) (XVIII)	0,00	0,00	0,00	0,00	0,00
RESULTADO DOS BENEFÍCIOS MANTIDOS PELO TESOIRO (XIX) = (XVII - XVIII)	0,00	0,00	0,00	0,00	

 <div>Sistema de Informações Contábeis e Fiscais do Setor Público Brasileiro</div> <div>TESOURO NACIONAL</div>	Relatório Resumido de Execução Orçamentária
	Prefeitura Municipal de Itupeva - SP (Poder Executivo)
	Orçamentos Fiscal e da Seguridade Social
	CNPJ:
	Exercício: 2025
	Período de referência: 5º bimestre

RREO-Anexo 04 | Tabela 4 - Demonstrativo das Receitas e Despesas Previdenciárias

Notas Explicativas	Valores
	31/10/2025
Notas Explicativas	-
Notas Explicativas	


RREO-Anexo 06 | Tabela 6.3 - Demonstrativo dos Resultados Primário e Nominal - Municípios

Cálculo Acima da Linha - Receitas Primárias	Receita Orçamentária	
	PREVISÃO ATUALIZADA	Até o Bimestre / 2025
		RECEITAS REALIZADAS (a)
Cálculo Acima da Linha - Receitas Primárias	-	-
RECEITAS CORRENTES (EXCETO FONTES RPPS) (I)	576.741.286,07	493.886.204,83
Impostos, Taxas e Contribuições de Melhoria	220.916.163,86	188.969.369,75
IPTU	84.488.715,02	69.366.657,69
ISS	68.848.622,33	56.933.767,31
ITBI	22.122.251,00	21.391.699,47
IRRF	24.859.427,51	20.880.087,24
Outros Impostos, Taxas e Contribuições de Melhoria	20.597.148,00	20.397.158,04
Contribuições	10.429.700,00	10.022.786,27
Receita Patrimonial	1.900.467,00	5.852.531,82
Aplicações Financeiras (II)	1.898.467,00	5.851.150,87
Outras Receitas Patrimoniais	2.000,00	1.380,95
Transferências Correntes	339.942.546,81	285.636.948,73
Cota-Parte do FPM	63.355.448,22	54.253.022,49
Cota-Parte do ICMS	160.339.544,79	131.076.104,04
Cota-Parte do IPVA	25.488.000,00	24.391.322,02
Cota-Parte do ITR	115.983,00	91.762,84
Transferências da LC nº 61/1989	901.099,00	953.415,14
Transferências do FUNDEB	59.043.384,00	45.476.775,37
Outras Transferências Correntes	30.699.087,80	29.394.546,83
Demais Receitas Correntes	3.552.408,40	3.404.568,26
Outras Receitas Financeiras (III)	2.000,00	9.684,81
Receitas Correntes Restantes	3.550.408,40	3.394.883,45
RECEITAS PRIMÁRIAS CORRENTES (EXCETO FONTES RPPS) (IV) = (I - (II + III))	574.840.819,07	488.025.369,15
RECEITAS PRIMÁRIAS CORRENTES (COM FONTES RPPS) (V)	47.480.000,00	38.564.752,14
RECEITAS NÃO PRIMÁRIAS CORRENTES (COM FONTES RPPS) (VI)	0,00	10.605.670,03
RECEITAS DE CAPITAL (EXCETO FONTES RPPS) (VII)	42.247.681,00	8.609.079,17
Operações de Crédito (VIII)	25.023.000,00	1.270.424,20
Amortização de Empréstimos (IX)	0,00	0,00
Alienação de Bens	0,00	0,00
Receitas de Alienação de Investimentos Temporários (X)	0,00	0,00
Receitas de Alienação de Investimentos Permanentes (XI)	0,00	0,00
Outras Alienações de Bens	0,00	0,00
Transferências de Capital	17.224.681,00	7.338.654,97
Convênios	15.297.681,00	5.161.654,97
Outras Transferências de Capital	1.927.000,00	2.177.000,00
Outras Receitas de Capital	0,00	0,00
Outras Receitas de Capital Não Primárias (XII)	0,00	0,00
Outras Receitas de Capital Primárias	0,00	0,00
RECEITAS PRIMÁRIAS DE CAPITAL (EXCETO FONTES RPPS) (XIII) = (VII - (VIII + IX + X + XI + XII))	17.224.681,00	7.338.654,97
RECEITAS PRIMÁRIAS DE CAPITAL (COM FONTES RPPS) (XIV)	0,00	0,00
RECEITAS NÃO PRIMÁRIAS DE CAPITAL (COM FONTES RPPS) (XV)	0,00	0,00
RECEITA PRIMÁRIA TOTAL (XVI) = (IV + V + XIII + XIV)	639.545.500,07	533.928.776,26
RECEITA PRIMÁRIA TOTAL (EXCETO FONTES RPPS) (XVII) = (IV + XIII)	592.065.500,07	495.364.024,12

 <div>Sistema de Informações Contábeis e Fiscais do Setor Público Brasileiro</div> <div>TESOURO NACIONAL</div>	Relatório Resumido de Execução Orçamentária
	Prefeitura Municipal de Itupeva - SP (Poder Executivo)
	Orçamentos Fiscal e da Seguridade Social
	CNPJ:
	Exercício: 2025
	Período de referência: 5º bimestre

RREO-Anexo 06 | Tabela 6.3 - Demonstrativo dos Resultados Primário e Nominal - Municípios

Cálculo Acima da Linha - Despesas Primárias	DOTAÇÃO ATUALIZADA	Despesa Orçamentária					
		Até o Bimestre / 2025					
		DESPESAS EMPENHADAS	DESPESAS LIQUIDADAS	DESPESAS PAGAS (a)	RESTOS A PAGAR PROCESSADOS PAGOS (b)	RESTOS A PAGAR NÃO PROCESSADOS	
						LIQUIDADOS	PAGOS (c)
Cálculo Acima da Linha - Despesas Primárias	-	-	-	-	-	-	-
DESPESAS CORRENTES (EXCETO FONTES RPPS) (XVIII)	543.263.713,81	450.777.653,16	385.498.399,50	369.440.681,28	54.839.438,38	11.688.256,09	10.251.341,15
Pessoal e Encargos Sociais	225.713.109,32	189.761.349,63	189.748.392,33	187.630.599,51	2.057.737,61	11.143,08	11.143,08
Juros e Encargos da Dívida (XIX)	17.788.871,11	17.037.855,16	13.211.826,00	13.211.826,00	0,00	0,00	0,00
Outras Despesas Correntes	299.761.733,38	243.978.448,37	182.538.181,17	168.598.255,77	52.781.700,77	11.677.113,01	10.240.198,07
DESPESAS PRIMÁRIAS CORRENTES (EXCETO FONTES RPPS) (XX) = (XVIII - XIX)	525.474.842,70	433.739.798,00	372.286.573,50	356.228.855,28	54.839.438,38	11.688.256,09	10.251.341,15
DESPESAS PRIMÁRIAS CORRENTES (COM FONTES RPPS) (XXI)	19.041.000,00	8.015.529,62	6.528.643,26	6.528.643,26	0,00	0,00	0,00
DESPESAS NÃO PRIMÁRIAS CORRENTES (COM FONTES RPPS) (XXII)	0,00	0,00	0,00	0,00	0,00	0,00	0,00
DESPESAS DE CAPITAL (EXCETO FONTES RPPS) (XXIII)	88.472.840,12	55.278.953,59	41.464.091,11	40.261.632,29	1.908.101,90	4.103.153,38	4.054.104,38
Investimentos	48.924.913,50	18.838.166,34	11.139.839,51	10.216.500,13	1.850.429,04	4.103.153,38	4.054.104,38
Inversões Financeiras	0,00	0,00	0,00	0,00	0,00	0,00	0,00
Concessão de Empréstimos e Financiamentos (XXIV)	0,00	0,00	0,00	0,00	0,00	0,00	0,00
Aquisição de Título de Capital já Integralizado (XXV)	0,00	0,00	0,00	0,00	0,00	0,00	0,00
Aquisição de Título de Crédito (XXVI)	0,00	0,00	0,00	0,00	0,00	0,00	0,00
Demais Inversões Financeiras	0,00	0,00	0,00	0,00	0,00	0,00	0,00
Amortização da Dívida (XXVII)	39.547.926,62	36.440.787,25	30.324.251,60	30.045.132,16	57.672,86	0,00	0,00
DESPESAS PRIMÁRIAS DE CAPITAL (EXCETO FONTES RPPS) (XXVIII) = (XXIII - (XXIV + XXV + XXVI + XXVII))	48.924.913,50	18.838.166,34	11.139.839,51	10.216.500,13	1.850.429,04	4.103.153,38	4.054.104,38
RESERVA DE CONTINGÊNCIA (XXIX)	958.873,97						
DESPESAS PRIMÁRIAS DE CAPITAL (COM FONTES RPPS) (XXX)	105.000,00	0,00	0,00	0,00	0,00	0,00	0,00
DESPESAS NÃO PRIMÁRIAS DE CAPITAL (COM FONTES RPPS) (XXXI)	0,00	0,00	0,00	0,00	0,00	0,00	0,00
DESPESA PRIMÁRIA TOTAL (XXXII) = (XX + XXI + XXVIII + XXIX + XXX)	594.504.630,17	460.593.493,96	389.955.056,27	372.973.998,67	56.689.867,42	15.791.409,47	14.305.445,53
DESPESA PRIMÁRIA TOTAL (EXCETO FONTES RPPS) (XXXIII) = (XX + XXVIII + XXIX)	575.358.630,17	452.577.964,34	383.426.413,01	366.445.355,41	56.689.867,42	15.791.409,47	14.305.445,53

 <p>Sistema de Informações Contábeis e Fiscais do Setor Público Brasileiro</p> <p>TESOURO NACIONAL</p>	Relatório Resumido de Execução Orçamentária
	Prefeitura Municipal de Itupeva - SP (Poder Executivo)
	Orçamentos Fiscal e da Seguridade Social
	CNPJ:
	Exercício: 2025
	Período de referência: 5º bimestre

RREO-Anexo 06 | Tabela 6.3 - Demonstrativo dos Resultados Primário e Nominal - Municípios

Resultado Primário - Acima da Linha	Até o Bimestre / 2025
	VALOR
Resultado Primário - Acima da Linha	-
RESULTADO PRIMÁRIO (COM RPPS) - Acima da Linha (XXXIV) = (XVIa - (XXXIIa +XXXIIb + XXXIIc))	89.959.464,64
RESULTADO PRIMÁRIO (SEM RPPS) - Acima da Linha (XXXV) = (XVIIa - (XXXIIa +XXXIIb + XXXIIc))	57.923.355,76

RREO-Anexo 06 | Tabela 6.3 - Demonstrativo dos Resultados Primário e Nominal - Municípios

Meta Fiscal para o Resultado Primário	Meta Fixada na LDO
	VALOR CORRENTE
Meta Fiscal para o Resultado Primário	-
Meta fixada no Anexo de Metas Fiscais da LDO para o exercício de referência	62.896.312,90

RREO-Anexo 06 | Tabela 6.3 - Demonstrativo dos Resultados Primário e Nominal - Municípios

Juros Nominais	Até o Bimestre / 2025
	VALOR INCORRIDO
Juros Nominais	-
Juros, Encargos e Variações Monetárias Ativos (Exceto RPPS) (XXXVI)	5.851.150,87
Juros, Encargos e Variações Monetárias Passivos (Exceto RPPS) (XXXVII)	12.702.655,13

RREO-Anexo 06 | Tabela 6.3 - Demonstrativo dos Resultados Primário e Nominal - Municípios

Resultado Nominal - Acima da Linha	Até o Bimestre / 2025
	VALOR
Resultado Nominal - Acima da Linha	-
RESULTADO NOMINAL (SEM RPPS) - Acima da Linha (XXXVIII) = XXXV + (XXXVI - XXXVII)	51.071.851,50

RREO-Anexo 06 | Tabela 6.3 - Demonstrativo dos Resultados Primário e Nominal - Municípios

Cálculo Abaixo da Linha - Resultado Nominal	Saldo	
	Em 31/12/2024 (a)	Até o Bimestre 2025 (b)
Cálculo Abaixo da Linha - Resultado Nominal	-	-
DÍVIDA CONSOLIDADA (XXXIX)	104.680.679,51	83.847.786,78
DEDUÇÕES (XL)	-49.851.066,28	29.438.597,25
Disponibilidade de Caixa	-50.998.311,54	28.291.351,99
Disponibilidade de Caixa Bruta	43.306.354,16	65.829.929,17
(-) Restos a Pagar Processados (XLI)	79.477.762,52	22.176.157,83
(-) Depósitos Restituíveis e Valores Vinculados	14.826.903,18	15.362.419,35
Demais Haveres Financeiros	1.147.245,26	1.147.245,26
DÍVIDA CONSOLIDADA LÍQUIDA (XLII) = (XXXIX - XL)	154.531.745,79	54.409.189,53

RREO-Anexo 06 | Tabela 6.3 - Demonstrativo dos Resultados Primário e Nominal - Municípios


Resultado Nominal - Abaixo da Linha	Até o Bimestre / 2025
	VALOR
Resultado Nominal - Abaixo da Linha	-
RESULTADO NOMINAL (SEM RPPS) - Abaixo da Linha (XLIII) = (XLIIa - XLIIb)	100.122.556,26

RREO-Anexo 06 | Tabela 6.3 - Demonstrativo dos Resultados Primário e Nominal - Municípios

Meta Fiscal para o Resultado Nominal	Meta Fixada na LDO
	VALOR CORRENTE
Meta Fiscal para o Resultado Nominal	-
Meta fixada no Anexo de Metas Fiscais da LDO para o exercício de referência	-10.138.735,16

RREO-Anexo 06 | Tabela 6.3 - Demonstrativo dos Resultados Primário e Nominal - Municípios

Ajuste Metodológico	Até o Bimestre / 2025
	VALOR
Ajuste Metodológico	-
VARIAÇÃO DO SALDO DE RPP (XLIV) = (XLIIb - XLIIa)	-57.301.604,69
RECEITA DE ALIENAÇÃO DE INVESTIMENTOS PERMANENTES (XLV) = (XI)	0,00
VARIAÇÃO CAMBIAL (XLVI)	0,00
VARIAÇÃO DO SALDO DE PRECATÓRIOS INTEGRANTES DA DC (XLVII)	0,00
VARIAÇÃO DO SALDO DAS DEMAIS OBRIGAÇÕES INTEGRANTES DA DC (XLVIII)	0,00
OUTROS AJUSTES (XLIX)	0,00
RESULTADO NOMINAL (SEM RPPS) AJUSTADO - Abaixo da Linha (L) = (XLIII + (XLIV - XLV + XLVI + XLVII + XLVIII) +/- (XLIX))	42.820.951,57

 <div>Sistema de Informações Contábeis e Fiscais do Setor Público Brasileiro</div> <div>TESOURO NACIONAL</div>	Relatório Resumido de Execução Orçamentária
	Prefeitura Municipal de Itupeva - SP (Poder Executivo)
	Orçamentos Fiscal e da Seguridade Social
	CNPJ:
	Exercício: 2025
	Período de referência: 5º bimestre

RREO-Anexo 06 | Tabela 6.3 - Demonstrativo dos Resultados Primário e Nominal - Municípios


Resultado Primário - Abaixo da Linha	Até o Bimestre / 2025
	VALOR
Resultado Primário - Abaixo da Linha	-
RESULTADO PRIMÁRIO (SEM RPPS) - Abaixo da Linha (LI) = (L) - (XXXVI - XXXVII)	49.672.455,83

RREO-Anexo 06 | Tabela 6.3 - Demonstrativo dos Resultados Primário e Nominal - Municípios

Informações Adicionais	PREVISÃO ORÇAMENTÁRIA
	PREVISÃO ORÇAMENTÁRIA
Informações Adicionais	-
SALDO DE EXERCÍCIOS ANTERIORES	11.131.970,15
Recursos Arrecadados em Exercícios Anteriores - RPPS	0,00
Superávit Financeiro Utilizado para Abertura e Reabertura de Créditos Adicionais	11.131.970,15
RESERVA ORÇAMENTÁRIA DO RPPS	28.334.000,00

RREO-Anexo 06 | Tabela 6.3 - Demonstrativo dos Resultados Primário e Nominal - Municípios

Notas Explicativas	Valores
	31/10/2025
Notas Explicativas	-
Notas Explicativas	

 <p>Sistema de Informações Contábeis e Fiscais do Setor Público Brasileiro</p> <p>TESOURO NACIONAL</p>	Relatório Resumido de Execução Orçamentária
	Prefeitura Municipal de Itupeva - SP (Poder Executivo)
	Orçamentos Fiscal e da Seguridade Social
	CNPJ:
	Exercício: 2025
	Período de referência: 5º bimestre

RREO-Anexo 07 | Tabela 7.0 - Demonstrativo dos Restos à Pagar por Poder e Órgão - Municípios

Notas Explicativas	Valores
	31/10/2025
Notas Explicativas	-
Notas Explicativas	

RREO-Anexo 13 | Tabela 13.0 - Demonstrativo das Parcerias Público-Privadas

Impactos das Contratações de PPP	Especificação de PPP	
	SALDO TOTAL EM 31 DE DEZEMBRO DO EXERCÍCIO ANTERIOR	SALDO FINAL ATÉ O BIMESTRE
Impactos das Contratações de PPP	-	-
TOTAL DE ATIVOS	0,00	0,00
Ativos Constituídos pela SPE	0,00	0,00
TOTAL DE PASSIVOS	0,00	0,00
Obrigações decorrentes de Ativos Constituídos pela SPE	0,00	0,00
Provisões de PPP	0,00	0,00
Outros Passivos	0,00	0,00
ATOS POTENCIAIS PASSIVOS	0,00	0,00
Obrigações Contratuais	0,00	0,00
Riscos não Provisionados	0,00	0,00
Garantias Concedidas	0,00	0,00
Outros Passivos Contingentes	0,00	0,00

 <div>Sistema de Informações Contábeis e Fiscais do Setor Público Brasileiro</div> <div>TESOURO NACIONAL</div>	Relatório Resumido de Execução Orçamentária
	Prefeitura Municipal de Itupeva - SP (Poder Executivo)
	Orçamentos Fiscal e da Seguridade Social
	CNPJ:
	Exercício: 2025
	Período de referência: 5º bimestre

RREO-Anexo 13 | Tabela 13.0 - Demonstrativo das Parcerias Público-Privadas | Do Ente Federado, exceto estatais não dependentes - Contratadas (I.1)

Despesas de PPP Do Ente Federado, exceto estatais não dependentes - Contratadas (I.1)	Despesas de PPP										
	EXERCÍCIO ANTERIOR	EXERCÍCIO CORRENTE (EC)	<EC + 1>	<EC + 2>	<EC + 3>	<EC + 4>	<EC + 5>	<EC + 6>	<EC + 7>	<EC + 8>	<EC + 9>

RREO-Anexo 13 | Tabela 13.0 - Demonstrativo das Parcerias Público-Privadas | Do Ente Federado, exceto estatais não dependentes - A Contratar (I.2)

Despesas de PPP Do Ente Federado, exceto estatais não dependentes - A contratar (I.2)	Despesas de PPP										
	EXERCÍCIO ANTERIOR	EXERCÍCIO CORRENTE (EC)	<EC + 1>	<EC + 2>	<EC + 3>	<EC + 4>	<EC + 5>	<EC + 6>	<EC + 7>	<EC + 8>	<EC + 9>

RREO-Anexo 13 | Tabela 13.0 - Demonstrativo das Parcerias Público-Privadas | Das Estatais Não-Dependentes (II.1)


Despesas de PPP das Estatais Não-dependentes - Contratadas (II.1)	Despesas de PPP										
	EXERCÍCIO ANTERIOR	EXERCÍCIO CORRENTE (EC)	<EC + 1>	<EC + 2>	<EC + 3>	<EC + 4>	<EC + 5>	<EC + 6>	<EC + 7>	<EC + 8>	<EC + 9>

RREO-Anexo 13 | Tabela 13.0 - Demonstrativo das Parcerias Público-Privadas | Das Estatais Não Dependentes - A contratar (II.2)

Despesas de PPP das Estatais Não-dependentes - A Contratar (II.2)	Despesas de PPP										
	EXERCÍCIO ANTERIOR	EXERCÍCIO CORRENTE (EC)	<EC + 1>	<EC + 2>	<EC + 3>	<EC + 4>	<EC + 5>	<EC + 6>	<EC + 7>	<EC + 8>	<EC + 9>

RREO-Anexo 13 | Tabela 13.0 - Demonstrativo das Parcerias Público-Privadas

Total das Despesas de PPP	Despesas de PPP										
	EXERCÍCIO ANTERIOR	EXERCÍCIO CORRENTE (EC)	<EC + 1>	<EC + 2>	<EC + 3>	<EC + 4>	<EC + 5>	<EC + 6>	<EC + 7>	<EC + 8>	<EC + 9>
Total das Despesas de PPP	-	-	-	-	-	-	-	-	-	-	-
TOTAL DAS DESPESAS DE PPP DO ENTE FEDERADO (I) = (I.1 + I.2)											
TOTAL DAS DESPESAS DE PPP DAS ESTATAIS NÃO-DEPENDENTES (II) = (II.1 + II.2)	0,00	0,00	0,00	0,00	0,00	0,00	0,00	0,00	0,00	0,00	0,00
TOTAL DAS DESPESAS DE PPP (III) = (I + II)	0,00	0,00	0,00	0,00	0,00	0,00	0,00	0,00	0,00	0,00	0,00
RECEITA CORRENTE LÍQUIDA (RCL) (IV)	0,00	0,00	0,00	0,00	0,00	0,00	0,00	0,00	0,00	0,00	0,00
TOTAL DAS DESPESAS CONSIDERADAS PARA O LIMITE = (I)	543.839.542,39	576.440.286,07	582.204.688,93	588.026.735,82	593.907.003,18	599.846.073,21	605.844.533,94	611.902.979,28	618.022.009,07	624.202.229,16	630.444.251,45
TOTAL DAS DESPESAS CONSIDERADAS PARA O LIMITE / RCL (%) (V) = (I / IV)	0,00	0,00	0,00	0,00	0,00	0,00	0,00	0,00	0,00	0,00	0,00

 <p>Sistema de Informações Contábeis e Fiscais do Setor Público Brasileiro</p> <p>TESOURO NACIONAL</p>	Relatório Resumido de Execução Orçamentária
	Prefeitura Municipal de Itupeva - SP (Poder Executivo)
	Orçamentos Fiscal e da Seguridade Social
	CNPJ:
	Exercício: 2025
	Período de referência: 5º bimestre

RREO-Anexo 13 | Tabela 13.0 - Demonstrativo das Parcerias Público-Privadas

Notas Explicativas	Valores
	31/10/2025
Notas Explicativas	-
Notas Explicativas	

RREO-Anexo 14 | Tabela 14.0 - Demonstrativo Simplificado do Relatório Resumido da Execução Orçamentária - Municípios e DF

Balanço Orçamentário	Valores
	Até o Bimestre
Balanço Orçamentário	-
RECEITAS	0,00
Previsão Inicial	621.519.357,00
Previsão Atualizada	666.468.967,07
Receitas Realizadas	551.665.706,17
Déficit Orçamentário	0,00
Saldos de Exercícios Anteriores (Utilizados para Créditos Adicionais)	11.131.970,15
DESPESAS	0,00
Dotação Inicial	593.185.357,00
Dotação Atualizada	651.841.427,90
Despesas Empenhadas	514.072.136,37
Despesas Liquidadas	433.491.133,87
Despesas Pagas	416.230.956,83
Superávit Orçamentário	118.174.572,30

RREO-Anexo 14 | Tabela 14.0 - Demonstrativo Simplificado do Relatório Resumido da Execução Orçamentária - Municípios e DF

Despesas por Função/Subfunção	Valores
	Até o Bimestre
Despesas por Função/Subfunção	-
Despesas Empenhadas	514.072.136,37
Despesas Liquidadas	433.491.133,87

RREO-Anexo 14 | Tabela 14.0 - Demonstrativo Simplificado do Relatório Resumido da Execução Orçamentária - Municípios e DF

Receita Corrente Líquida - RCL	Valores
	Até o Bimestre
Receita Corrente Líquida - RCL	-
Receita Corrente Líquida	587.708.249,44
Receita Corrente Líquida Ajustada para Cálculo dos Limites de Endividamento	584.508.249,44
Receita Corrente Líquida Ajustada para Cálculo dos Limites da Despesa com Pessoal	583.055.649,44


RREO-Anexo 14 | Tabela 14.0 - Demonstrativo Simplificado do Relatório Resumido da Execução Orçamentária - Municípios e DF

Receitas e Despesas do Regime Próprio de Previdência dos Servidores	Valores
	Até o Bimestre
Receitas e Despesas do Regime Próprio de Previdência dos Servidores	-
Fundo em Capitalização (PLANO PREVIDENCIÁRIO)	0,00
Receitas Previdenciárias Realizadas	28.470.432,02
Despesas Previdenciárias Empenhadas	1.986.974,93
Despesas Previdenciárias Liquidadas	1.469.308,42
Despesas Previdenciárias Pagas	1.469.308,42
Resultado Previdenciário	27.001.123,60
Fundo em Repartição (PLANO FINANCEIRO)	0,00
Receitas Previdenciárias Realizadas	14.228.177,98
Despesas Previdenciárias Empenhadas	4.209.609,00
Despesas Previdenciárias Liquidadas	3.698.225,64
Despesas Previdenciárias Pagas	3.698.225,64
Resultado Previdenciário	10.529.952,34

RREO-Anexo 14 | Tabela 14.0 - Demonstrativo Simplificado do Relatório Resumido da Execução Orçamentária - Municípios e DF

Resultados Primário e Nominal	Verificação das Metas dos Resultados Nominal e Primário		
	Meta Fixada no Anexo de Metas Fiscais da LDO (a)	Resultado Apurado até o Bimestre (b)	% em Relação à Meta (b/a)
Resultados Primário e Nominal	-	-	-
RESULTADO PRIMÁRIO (SEM RPPS) - Acima da Linha	62.896.312,90	57.923.355,76	92,09
RESULTADO NOMINAL (SEM RPPS) - Abaixo da Linha	-10.138.735,16	100.122.556,26	-987,53

RREO-Anexo 14 | Tabela 14.0 - Demonstrativo Simplificado do Relatório Resumido da Execução Orçamentária - Municípios e DF

 <div>Sistema de Informações Contábeis e Fiscais do Setor Público Brasileiro</div> <div>TESOURO NACIONAL</div>	Relatório Resumido de Execução Orçamentária
	Prefeitura Municipal de Itupeva - SP (Poder Executivo)
	Orçamentos Fiscal e da Seguridade Social
	CNPJ:
	Exercício: 2025
	Período de referência: 5º bimestre

Restos a Pagar por Poder e Ministério Público	Estágios dos Restos a Pagar			
	Inscrição	Cancelamento Até o Bimestre	Pagamento Até o Bimestre	Saldo a Pagar
Restos a Pagar por Poder e Ministério Público	-	-	-	-
RESTOS A PAGAR PROCESSADOS	77.438.239,96	505,79	56.747.540,28	20.690.193,89
Poder Executivo	77.438.239,96	505,79	56.747.540,28	20.690.193,89
Poder Legislativo	0,00	0,00	0,00	0,00
Poder Judiciário	0,00	0,00	0,00	0,00
Ministério Público	0,00	0,00	0,00	0,00
Defensoria Pública	0,00	0,00	0,00	0,00
RESTOS A PAGAR NÃO PROCESSADOS	17.534.264,06	422.040,30	14.305.445,53	2.806.778,23
Poder Executivo	17.075.755,82	320.408,76	13.963.467,82	2.791.879,24
Poder Legislativo	458.508,24	101.631,54	341.977,71	14.898,99
Poder Judiciário	0,00	0,00	0,00	0,00
Ministério Público	0,00	0,00	0,00	0,00
Defensoria Pública	0,00	0,00	0,00	0,00
TOTAL	94.972.504,02	422.546,09	71.052.985,81	23.496.972,12

RREO-Anexo 14 | Tabela 14.0 - Demonstrativo Simplificado do Relatório Resumido da Execução Orçamentária - Municípios e DF

Despesas com Manutenção e Desenvolvimento do Ensino	Apuração das Despesas com Ensino		
	Valor Apurado Até o Bimestre	Limites Constitucionais Anuais	
		% Mínimo a Aplicar no Exercício	% Aplicado Até o Bimestre
Despesas com Manutenção e Desenvolvimento do Ensino	-	-	-
Mínimo Anual de <18% / 25%> das Receitas de Impostos na Manutenção e Desenvolvimento do Ensino	103.180.784,71	25,00	23,96
Mínimo Anual de 70% do FUNDEB na Remuneração dos Profissionais da Educação Básica	40.183.205,94	70,00	88,58
Percentual da Complementação da União ao FUNDEB (VAAT) na Educação Infantil (Indicador IEI)			
Mínimo de 15% da Complementação da União ao FUNDEB (VAAT) em Despesas de Capital			

RREO-Anexo 14 | Tabela 14.0 - Demonstrativo Simplificado do Relatório Resumido da Execução Orçamentária - Municípios e DF

Receitas de Operações de Crédito e Despesas de Capital	Apuração das Receitas de Operações de Crédito e Despesas de Capital	
	Valor Apurado no Exercício	Saldo Não Realizado
Receitas de Operações de Crédito e Despesas de Capital	-	-
Receitas de Operações de Crédito	1.270.424,20	23.752.575,80
Despesa de Capital Líquida	55.278.953,59	33.298.886,53

RREO-Anexo 14 | Tabela 14.0 - Demonstrativo Simplificado do Relatório Resumido da Execução Orçamentária - Municípios e DF

Projeção Atuarial dos Regimes de Previdência	Exercício de Apuração			
	Exercício	10º Exercício	20º Exercício	35º Exercício
Projeção Atuarial dos Regimes de Previdência	-	-	-	-
Fundo em Capitalização (Plano Previdenciário)				
Receitas Previdenciárias				
Despesas Previdenciárias				
Resultado Previdenciário	0,00	0,00	0,00	0,00
Fundo em Repartição (Plano Financeiro)				
Receitas Previdenciárias				
Despesas Previdenciárias				
Resultado Previdenciário	0,00	0,00	0,00	0,00

RREO-Anexo 14 | Tabela 14.0 - Demonstrativo Simplificado do Relatório Resumido da Execução Orçamentária - Municípios e DF


Receita da Alienação de Ativos e Aplicação dos Recursos	Apuração da Receita da Alienação de Ativos e Aplicação dos Recursos	
	Valor Apurado no Exercício	Saldo a Realizar
Receita da Alienação de Ativos e Aplicação dos Recursos	-	-
Receitas da Alienação de Ativos	0,00	0,00
Aplicação dos Recursos da Alienação de Ativos	0,00	0,00

RREO-Anexo 14 | Tabela 14.0 - Demonstrativo Simplificado do Relatório Resumido da Execução Orçamentária - Municípios e DF

Despesas com Ações e Serviços Públicos de Saúde	Apuração das Despesas com Saúde		
	Valor Apurado Até o Bimestre	Limites Constitucionais Anuais	
		% Mínimo a Aplicar no Exercício	% Aplicado Até o Bimestre
Despesas com Ações e Serviços Públicos de Saúde	-	-	-
Despesas com Ações e Serviços Públicos de Saúde Executadas com Recursos de Impostos	96.381.997,13	15,00	22,70

RREO-Anexo 14 | Tabela 14.0 - Demonstrativo Simplificado do Relatório Resumido da Execução Orçamentária - Municípios e DF

Despesas de Caráter Continuado Derivadas de PPP	Valor Realizado no Período
	Valor Apurado no Exercício Corrente
Despesas de Caráter Continuado Derivadas de PPP	-

 <div> Sistema de Informações Contábeis e Fiscais do Setor Público Brasileiro </div> <div> TESOURO NACIONAL </div>	Relatório Resumido de Execução Orçamentária
	Prefeitura Municipal de Itupeva - SP (Poder Executivo)
	Orçamentos Fiscal e da Seguridade Social
	CNPJ:
	Exercício: 2025
	Período de referência: 5º bimestre

Despesas de Caráter Continuado Derivadas de PPP	Valor Realizado no Período
	Valor Apurado no Exercício Corrente
Total das Despesas Consideradas para o Limite / RCL (%)	

RREO-Anexo 14 | Tabela 14.0 - Demonstrativo Simplificado do Relatório Resumido da Execução Orçamentária - Municípios e DF

Notas Explicativas	Valores
	31/10/2025
Notas Explicativas	-
Notas Explicativas	

Lista de Assinaturas

Assinatura: 1
Assinatura: 2
Assinatura: 3
Assinatura: 4
Assinatura: 5

As assinaturas digitais podem ser verificadas no arquivo PDF.