




Contas Públicas e Instrumentos de Gestão Fiscal


Relatório Resumido da Execução Orçamentária

 <p>Sistema de Informações Contábeis e Fiscais do Setor Público Brasileiro TESOURO NACIONAL</p>	Relatório Resumido de Execução Orçamentária
	Prefeitura Municipal de Itupeva - SP (Poder Executivo)
	Orçamentos Fiscal e da Seguridade Social
	CNPJ:
	Exercício: 2022
	Período de referência: 5º bimestre

RREO-Anexo 01 | Tabela 1.0 - Balanço Orçamentário

Receitas Orçamentárias	Estágios da Receita Orçamentária						SALDO (a-c)
	PREVISÃO INICIAL	PREVISÃO ATUALIZADA (a)	RECEITAS REALIZADAS				
			No Bimestre (b)	% (b/a)	Até o Bimestre (c)	% (c/a)	
Receitas Orçamentárias	-	-	-	-	-	-	-
RECEITAS (EXCETO INTRA-ORÇAMENTÁRIAS) (I)	435.387.000,00	435.702.000,00	79.852.805,97	18,33	409.395.902,65	93,96	26.306.097,35
RECEITAS CORRENTES	421.432.000,00	421.747.000,00	79.546.105,97	18,86	402.351.207,07	95,40	19.395.792,93
IMPOSTOS, TAXAS E CONTRIBUIÇÕES DE MELHORIA	147.958.200,00	147.958.200,00	24.354.290,83	16,46	131.660.206,12	88,98	16.297.993,88
Impostos	132.066.000,00	132.066.000,00	21.913.832,32	16,59	116.276.310,50	88,04	15.789.689,50
Taxas	15.888.000,00	15.888.000,00	2.439.841,20	15,36	15.380.673,12	96,81	507.326,88
Contribuição de Melhoria	4.200,00	4.200,00	617,31	14,70	3.222,50	76,73	977,50
CONTRIBUIÇÕES	13.723.050,00	13.723.050,00	3.852.191,84	28,07	17.759.071,54	129,41	-4.036.021,54
Contribuições Sociais	11.792.000,00	11.792.000,00	2.228.113,13	18,90	10.329.809,57	87,60	1.462.190,43
Contribuições Econômicas	0,00	0,00	0,00	0,00	0,00	0,00	0,00
Contribuições para Entidades Privadas de Serviço Social e de Formação Profissional	0,00	0,00	0,00	0,00	0,00	0,00	0,00
Contribuição para o Custeio do Serviço de Iluminação Pública	1.931.050,00	1.931.050,00	1.624.078,71	84,10	7.429.261,97	384,73	-5.498.211,97
RECEITA PATRIMONIAL	792.050,00	792.050,00	4.198.032,93	530,02	8.023.743,70	1.013,03	-7.231.693,70
Exploração do Patrimônio Imobiliário do Estado	1.000,00	1.000,00	343,36	34,34	1.812,06	181,21	-812,06
Valores Mobiliários	245.050,00	245.050,00	3.877.562,32	1.582,36	6.944.799,27	2.834,03	-6.699.749,27
Delegação de Serviços Públicos Mediante Concessão, Permissão, Autorização ou Licença	0,00	0,00	0,00	0,00	0,00	0,00	0,00
Exploração de Recursos Naturais	546.000,00	546.000,00	320.127,25	58,63	1.077.132,37	197,28	-531.132,37
Exploração do Patrimônio Intangível	0,00	0,00	0,00	0,00	0,00	0,00	0,00
Cessão de Direitos	0,00	0,00	0,00	0,00	0,00	0,00	0,00
Demais Receitas Patrimoniais	0,00	0,00	0,00	0,00	0,00	0,00	0,00
RECEITA AGROPECUÁRIA	0,00	0,00	0,00	0,00	0,00	0,00	0,00
RECEITA INDUSTRIAL	0,00	0,00	0,00	0,00	0,00	0,00	0,00
RECEITA DE SERVIÇOS	75.000,00	75.000,00	11.683,45	15,58	40.177,94	53,57	34.822,06
Serviços Administrativos e Comerciais Gerais	0,00	0,00	0,00	0,00	0,00	0,00	0,00
Serviços e Atividades Referentes à Navegação e ao Transporte	0,00	0,00	0,00	0,00	0,00	0,00	0,00
Serviços e Atividades Referentes à Saúde	0,00	0,00	0,00	0,00	0,00	0,00	0,00
Serviços e Atividades Financeiras	0,00	0,00	0,00	0,00	0,00	0,00	0,00
Outros Serviços	75.000,00	75.000,00	11.683,45	15,58	40.177,94	53,57	34.822,06
TRANSFERÊNCIAS CORRENTES	257.259.700,00	257.574.700,00	46.452.109,21	18,03	241.744.940,87	93,85	15.829.759,13
Transferências da União e de suas Entidades	55.456.700,00	55.771.700,00	9.734.344,49	17,45	56.348.317,00	101,03	-576.617,00
Transferências dos Estados e do Distrito Federal e de suas Entidades	156.611.000,00	156.611.000,00	27.339.899,64	17,46	145.164.313,20	92,69	11.446.686,80
Transferências dos Municípios e de suas Entidades	0,00	0,00	0,00	0,00	0,00	0,00	0,00
Transferências de Instituições Privadas	0,00	0,00	2.785.866,93	0,00	2.785.866,93	0,00	-2.785.866,93
Transferências de Outras Instituições Públicas	45.150.000,00	45.150.000,00	6.591.962,15	14,60	37.426.482,39	82,89	7.723.517,61
Transferências do Exterior	0,00	0,00	0,00	0,00	0,00	0,00	0,00
Outras Transferências	42.000,00	42.000,00	36,00	0,09	19.961,35	47,53	22.038,65
OUTRAS RECEITAS CORRENTES	1.624.000,00	1.624.000,00	677.797,71	41,74	3.123.066,90	192,31	-1.499.066,90
Multas Administrativas, Contratuais e Judiciais	557.000,00	557.000,00	453.165,76	81,36	1.733.383,12	311,20	-1.176.383,12
Indenizações, Restituições e Ressarcimentos	884.000,00	884.000,00	211.143,35	23,88	1.152.300,32	130,35	-268.300,32
Bens, Direitos e Valores Incorporados ao Patrimônio Público	0,00	0,00	0,00	0,00	0,00	0,00	0,00
Multas e Juros de Mora das Receitas de Capital	0,00	0,00	0,00	0,00	0,00	0,00	0,00
Demais Receitas Correntes	183.000,00	183.000,00	13.488,60	7,37	237.383,46	129,72	-54.383,46



 <p>Sistema de Informações Contábeis e Fiscais do Setor Público Brasileiro</p> <p>TESOURO NACIONAL</p>	Relatório Resumido de Execução Orçamentária
	Prefeitura Municipal de Itupeva - SP (Poder Executivo)
	Orçamentos Fiscal e da Seguridade Social
	CNPJ:
	Exercício: 2022
Período de referência: 5º bimestre	

Receitas Orçamentárias	Estágios da Receita Orçamentária							SALDO (a-c)
	PREVISÃO INICIAL	PREVISÃO ATUALIZADA (a)	RECEITAS REALIZADAS					
			No Bimestre (b)	% (b/a)	Até o Bimestre (c)	% (c/a)		
RECEITAS DE CAPITAL	13.955.000,00	13.955.000,00	306.700,00	2,20	7.044.695,58	50,48	6.910.304,42	
OPERAÇÕES DE CRÉDITO	5.000.000,00	5.000.000,00	0,00	0,00	3.455.674,60	69,11	1.544.325,40	
Operações de Crédito - Mercado Interno	5.000.000,00	5.000.000,00	0,00	0,00	3.455.674,60	69,11	1.544.325,40	
Operações de Crédito - Mercado Externo	0,00	0,00	0,00	0,00	0,00	0,00	0,00	
ALIENAÇÃO DE BENS	0,00	0,00	306.700,00	0,00	306.700,00	0,00	-306.700,00	
Alienação de Bens Móveis	0,00	0,00	306.700,00	0,00	306.700,00	0,00	-306.700,00	
Alienação de Bens Imóveis	0,00	0,00	0,00	0,00	0,00	0,00	0,00	
Alienação de Bens Intangíveis	0,00	0,00	0,00	0,00	0,00	0,00	0,00	
AMORTIZAÇÕES DE EMPRÉSTIMOS	0,00	0,00	0,00	0,00	0,00	0,00	0,00	
TRANSFERÊNCIAS DE CAPITAL	8.955.000,00	8.955.000,00	0,00	0,00	3.282.320,98	36,65	5.672.679,02	
Transferências da União e de suas Entidades	5.900.000,00	5.900.000,00	0,00	0,00	1.344.784,00	22,79	4.555.216,00	
Transferências dos Estados e do Distrito Federal e de suas Entidades	3.055.000,00	3.055.000,00	0,00	0,00	1.937.536,98	63,42	1.117.463,02	
Transferências dos Municípios e de suas Entidades	0,00	0,00	0,00	0,00	0,00	0,00	0,00	
Transferências de Instituições Privadas	0,00	0,00	0,00	0,00	0,00	0,00	0,00	
Transferências de Outras Instituições Públicas	0,00	0,00	0,00	0,00	0,00	0,00	0,00	
Transferências do Exterior	0,00	0,00	0,00	0,00	0,00	0,00	0,00	
Transferências de Pessoas Físicas	0,00	0,00	0,00	0,00	0,00	0,00	0,00	
Transferências Provenientes de Depósitos Não Identificados	0,00	0,00	0,00	0,00	0,00	0,00	0,00	
OUTRAS RECEITAS DE CAPITAL	0,00	0,00	0,00	0,00	0,00	0,00	0,00	
Integralização do Capital Social	0,00	0,00	0,00	0,00	0,00	0,00	0,00	
Remuneração das Disponibilidades do Tesouro	0,00	0,00	0,00	0,00	0,00	0,00	0,00	
Resgate de Títulos do Tesouro	0,00	0,00	0,00	0,00	0,00	0,00	0,00	
Demais Receitas de Capital	0,00	0,00	0,00	0,00	0,00	0,00	0,00	
RECEITAS (INTRA-ORÇAMENTÁRIAS) (II)	18.243.000,00	18.243.000,00	3.204.923,84	17,57	16.985.820,06	93,11	1.257.179,94	
SUBTOTAL DAS RECEITAS (III) = (I + II)	453.630.000,00	453.945.000,00	83.057.729,81	18,30	426.381.722,71	93,93	27.563.277,29	
OPERAÇÕES DE CRÉDITO/REFINANCIAMENTO (IV)	0,00	0,00	0,00	0,00	0,00	0,00	0,00	
Operações de Crédito - Mercado Interno	0,00	0,00	0,00	0,00	0,00	0,00	0,00	
Mobiliária	0,00	0,00	0,00	0,00	0,00	0,00	0,00	
Contratual	0,00	0,00	0,00	0,00	0,00	0,00	0,00	
Operações de Crédito - Mercado Externo	0,00	0,00	0,00	0,00	0,00	0,00	0,00	
Mobiliária	0,00	0,00	0,00	0,00	0,00	0,00	0,00	
Contratual	0,00	0,00	0,00	0,00	0,00	0,00	0,00	
TOTAL DAS RECEITAS (V) = (III + IV)	453.630.000,00	453.945.000,00	83.057.729,81	18,30	426.381.722,71	93,93	27.563.277,29	
DÉFICIT (VI)								
TOTAL COM DÉFICIT (VII) = (V + VI)	453.630.000,00	453.945.000,00	83.057.729,81	18,30	426.381.722,71	93,93		
SALDOS DE EXERCÍCIOS ANTERIORES	0,00	13.669.145,39			13.669.145,39			
Recursos Arrecadados em Exercícios Anteriores - RPPS								
Superávit Financeiro Utilizado para Créditos Adicionais		13.669.145,39			13.669.145,39			

RREO-Anexo 01 | Tabela 1.0 - Balanço Orçamentário

Despesas Orçamentárias	Estágios da Despesa Orçamentária									
	DOTAÇÃO INICIAL (d)	DOTAÇÃO ATUALIZADA (e)	DESPESAS EMPENHADAS NO BIMESTRE	DESPESAS EMPENHADAS ATÉ O BIMESTRE (f)	SALDO (g) = (e-f)	DESPESAS LIQUIDADAS NO BIMESTRE	DESPESAS LIQUIDADAS ATÉ O BIMESTRE (h)	SALDO (i) = (e-h)	DESPESAS PAGAS ATÉ O BIMESTRE (j)	INSCRITAS EM RESTOS A PAGAR NÃO PROCESSADOS (k)
Despesas Orçamentárias	-	-	-	-	-	-	-	-	-	-



Relatório Resumido de Execução Orçamentária
Prefeitura Municipal de Itupeva - SP (Poder Executivo)
Orçamentos Fiscal e da Seguridade Social
CNPJ:
Exercício: 2022
Período de referência: 5º bimestre

Despesas Orçamentárias	Estágios da Despesa Orçamentária									
	DOTAÇÃO INICIAL (d)	DOTAÇÃO ATUALIZADA (e)	DESPESAS EMPENHADAS NO BIMESTRE	DESPESAS EMPENHADAS ATÉ O BIMESTRE (f)	SALDO (g) = (e-f)	DESPESAS LIQUIDADAS NO BIMESTRE	DESPESAS LIQUIDADAS ATÉ O BIMESTRE (h)	SALDO (i) = (e-h)	DESPESAS PAGAS ATÉ O BIMESTRE (j)	INSCRITAS EM RESTOS A PAGAR NÃO PROCESSADOS (k)
DESPESAS (EXCETO INTRA-ORÇAMENTÁRIAS) (VIII)	422.300.000,00	553.027.032,23	54.358.941,49	456.105.386,29	96.921.645,94	80.509.161,00	386.338.686,92	166.688.345,31	373.138.534,67	
DESPESAS CORRENTES	360.694.000,00	475.228.950,46	50.082.416,71	403.324.531,32	71.904.419,14	72.111.334,14	346.225.610,27	129.003.340,19	334.827.582,86	
PESSOAL E ENCARGOS SOCIAIS	189.375.572,48	186.101.164,59	30.732.438,75	145.986.575,45	40.114.589,14	30.739.307,47	145.916.634,01	40.184.530,58	144.915.399,93	
JUROS E ENCARGOS DA DÍVIDA	1.600.000,00	3.434.453,57	551.347,30	3.331.091,74	103.361,83	637.634,31	3.134.337,16	300.116,41	3.128.609,48	
OUTRAS DESPESAS CORRENTES	169.718.427,52	285.693.332,30	18.798.630,66	254.006.864,13	31.686.468,17	40.734.392,36	197.174.639,10	88.518.693,20	186.783.573,45	
DESPESAS DE CAPITAL	59.786.000,00	77.798.081,77	4.276.524,78	52.780.854,97	25.017.226,80	8.397.826,86	40.113.076,65	37.685.005,12	38.310.951,81	
INVESTIMENTOS	33.686.000,00	51.606.682,95	2.870.848,22	26.613.876,35	24.992.806,60	4.331.628,89	18.097.372,57	33.509.310,38	16.394.939,62	
INVERSÕES FINANCEIRAS	0,00	0,00	0,00	0,00	0,00	0,00	0,00	0,00	0,00	
AMORTIZAÇÃO DA DÍVIDA	26.100.000,00	26.191.398,82	1.405.676,56	26.166.978,62	24.420,20	4.066.197,97	22.015.704,08	4.175.694,74	21.916.012,19	
RESERVA DE CONTINGÊNCIA	1.820.000,00				0,00			0,00		
DESPESAS (INTRA-ORÇAMENTÁRIAS) (IX)	14.489.000,00	15.437.417,56	2.360.180,97	13.175.594,19	2.261.823,37	2.709.732,39	12.826.042,83	2.611.374,73	11.694.721,74	
SUBTOTAL DAS DESPESAS (X) = (VIII + IX)	436.789.000,00	568.464.449,79	56.719.122,46	469.280.980,48	99.183.469,31	83.218.893,39	399.164.729,75	169.299.720,04	384.833.256,41	
AMORTIZAÇÃO DA DÍVIDA / REFINANCIAMENTO (XI)	0,00	0,00	0,00	0,00	0,00	0,00	0,00	0,00	0,00	
Amortização da Dívida Interna	0,00	0,00	0,00	0,00	0,00	0,00	0,00	0,00	0,00	
Dívida Mobiliária	0,00	0,00	0,00	0,00	0,00	0,00	0,00	0,00	0,00	
Dívida Contratual	0,00	0,00	0,00	0,00	0,00	0,00	0,00	0,00	0,00	
Amortização da Dívida Externa	0,00	0,00	0,00	0,00	0,00	0,00	0,00	0,00	0,00	
Dívida Mobiliária	0,00	0,00	0,00	0,00	0,00	0,00	0,00	0,00	0,00	
Dívida Contratual	0,00	0,00	0,00	0,00	0,00	0,00	0,00	0,00	0,00	
TOTAL DAS DESPESAS (XII) = (X + XI)	436.789.000,00	568.464.449,79	56.719.122,46	469.280.980,48	99.183.469,31	83.218.893,39	399.164.729,75	169.299.720,04	384.833.256,41	
SUPERÁVIT (XIII)							27.216.992,96		41.548.466,30	
TOTAL COM SUPERÁVIT (XIV) = (XII + XIII)	436.789.000,00	568.464.449,79	56.719.122,46	469.280.980,48			426.381.722,71		426.381.722,71	
RESERVA DO RPPS	17.156.000,00	17.156.000,00			17.156.000,00			17.156.000,00		

RREO-Anexo 01 | Tabela 1.0 - Balanço Orçamentário

Receitas Intra Orçamentárias	Estágios da Receita Intra-Orçamentária						
	PREVISÃO INICIAL	PREVISÃO ATUALIZADA (a)	RECEITAS REALIZADAS				SALDO (a-c)
			No Bimestre (b)	% (b/a)	Até o Bimestre (c)	% (c/a)	
Receitas Intra Orçamentárias	-	-	-	-	-	-	-
RECEITAS (INTRA-ORÇAMENTÁRIAS) (II)	18.243.000,00	18.243.000,00	3.204.923,84	17,57	16.985.820,06	93,11	1.257.179,94
RECEITAS CORRENTES	18.243.000,00	18.243.000,00	3.204.923,84	17,57	16.985.820,06	93,11	1.257.179,94
IMPOSTOS, TAXAS E CONTRIBUIÇÕES DE MELHORIA	0,00	0,00	0,00	0,00	0,00	0,00	0,00
Impostos	0,00	0,00	0,00	0,00	0,00	0,00	0,00
Taxas	0,00	0,00	0,00	0,00	0,00	0,00	0,00
Contribuição de Melhoria	0,00	0,00	0,00	0,00	0,00	0,00	0,00
CONTRIBUIÇÕES	16.023.000,00	16.023.000,00	2.821.359,22	17,61	15.071.315,80	94,06	951.684,20
Contribuições Sociais	16.023.000,00	16.023.000,00	2.821.359,22	17,61	15.071.315,80	94,06	951.684,20
Contribuições Econômicas	0,00	0,00	0,00	0,00	0,00	0,00	0,00
Contribuições para Entidades Privadas de Serviço Social e de Formação Profissional	0,00	0,00	0,00	0,00	0,00	0,00	0,00
Contribuição para o Custeio do Serviço de Iluminação Pública	0,00	0,00	0,00	0,00	0,00	0,00	0,00
RECEITA PATRIMONIAL	0,00	0,00	0,00	0,00	0,00	0,00	0,00
Exploração do Patrimônio Imobiliário do Estado	0,00	0,00	0,00	0,00	0,00	0,00	0,00
Valores Mobiliários	0,00	0,00	0,00	0,00	0,00	0,00	0,00
Delegação de Serviços Públicos Mediante Concessão, Permissão, Autorização ou Licença	0,00	0,00	0,00	0,00	0,00	0,00	0,00



Relatório Resumido de Execução Orçamentária
Prefeitura Municipal de Itupeva - SP (Poder Executivo)
Orçamentos Fiscal e da Seguridade Social
CNPJ:
Exercício: 2022
Período de referência: 5º bimestre

Receitas Intra Orçamentárias	Estágios da Receita Intra-Orçamentária							
	PREVISÃO INICIAL	PREVISÃO ATUALIZADA (a)	RECEITAS REALIZADAS					SALDO (a-c)
			No Bimestre (b)	% (b/a)	Até o Bimestre (c)	% (c/a)		
Exploração de Recursos Naturais	0,00	0,00	0,00	0,00	0,00	0,00	0,00	0,00
Exploração do Patrimônio Intangível	0,00	0,00	0,00	0,00	0,00	0,00	0,00	0,00
Cessão de Direitos	0,00	0,00	0,00	0,00	0,00	0,00	0,00	0,00
Demais Receitas Patrimoniais	0,00	0,00	0,00	0,00	0,00	0,00	0,00	0,00
RECEITA AGROPECUÁRIA	0,00	0,00	0,00	0,00	0,00	0,00	0,00	0,00
RECEITA INDUSTRIAL	0,00	0,00	0,00	0,00	0,00	0,00	0,00	0,00
RECEITA DE SERVIÇOS	0,00	0,00	0,00	0,00	0,00	0,00	0,00	0,00
Serviços Administrativos e Comerciais Gerais	0,00	0,00	0,00	0,00	0,00	0,00	0,00	0,00
Serviços e Atividades Referentes à Navegação e ao Transporte	0,00	0,00	0,00	0,00	0,00	0,00	0,00	0,00
Serviços e Atividades Referentes à Saúde	0,00	0,00	0,00	0,00	0,00	0,00	0,00	0,00
Serviços e Atividades Financeiras	0,00	0,00	0,00	0,00	0,00	0,00	0,00	0,00
Outros Serviços	0,00	0,00	0,00	0,00	0,00	0,00	0,00	0,00
TRANSFERÊNCIAS CORRENTES	0,00	0,00	0,00	0,00	0,00	0,00	0,00	0,00
Transferências da União e de suas Entidades	0,00	0,00	0,00	0,00	0,00	0,00	0,00	0,00
Transferências dos Estados e do Distrito Federal e de suas Entidades	0,00	0,00	0,00	0,00	0,00	0,00	0,00	0,00
Transferências dos Municípios e de suas Entidades	0,00	0,00	0,00	0,00	0,00	0,00	0,00	0,00
Transferências de Instituições Privadas	0,00	0,00	0,00	0,00	0,00	0,00	0,00	0,00
Transferências de Outras Instituições Públicas	0,00	0,00	0,00	0,00	0,00	0,00	0,00	0,00
Transferências do Exterior	0,00	0,00	0,00	0,00	0,00	0,00	0,00	0,00
Outras Transferências	0,00	0,00	0,00	0,00	0,00	0,00	0,00	0,00
OUTRAS RECEITAS CORRENTES	2.220.000,00	2.220.000,00	383.564,62	17,28	1.914.504,26	86,24	305.495,74	
Multas Administrativas, Contratuais e Judiciais	0,00	0,00	0,00	0,00	0,00	0,00	0,00	
Indenizações, Restituições e Ressarcimentos	180.000,00	180.000,00	34.013,20	18,90	166.747,16	92,64	13.252,84	
Bens, Direitos e Valores Incorporados ao Patrimônio Público	0,00	0,00	0,00	0,00	0,00	0,00	0,00	
Multas e Juros de Mora das Receitas de Capital	0,00	0,00	0,00	0,00	0,00	0,00	0,00	
Demais Receitas Correntes	2.040.000,00	2.040.000,00	349.551,42	17,13	1.747.757,10	85,67	292.242,90	
RECEITAS DE CAPITAL	0,00	0,00	0,00	0,00	0,00	0,00	0,00	
OPERAÇÕES DE CRÉDITO	0,00	0,00	0,00	0,00	0,00	0,00	0,00	
Operações de Crédito - Mercado Interno	0,00	0,00	0,00	0,00	0,00	0,00	0,00	
Operações de Crédito - Mercado Externo	0,00	0,00	0,00	0,00	0,00	0,00	0,00	
ALIENAÇÃO DE BENS	0,00	0,00	0,00	0,00	0,00	0,00	0,00	
Alienação de Bens Móveis	0,00	0,00	0,00	0,00	0,00	0,00	0,00	
Alienação de Bens Imóveis	0,00	0,00	0,00	0,00	0,00	0,00	0,00	
Alienação de Bens Intangíveis	0,00	0,00	0,00	0,00	0,00	0,00	0,00	
AMORTIZAÇÕES DE EMPRÉSTIMOS	0,00	0,00	0,00	0,00	0,00	0,00	0,00	
TRANSFERÊNCIAS DE CAPITAL	0,00	0,00	0,00	0,00	0,00	0,00	0,00	
Transferências da União e de suas Entidades	0,00	0,00	0,00	0,00	0,00	0,00	0,00	
Transferências dos Estados e do Distrito Federal e de suas Entidades	0,00	0,00	0,00	0,00	0,00	0,00	0,00	
Transferências dos Municípios e de suas Entidades	0,00	0,00	0,00	0,00	0,00	0,00	0,00	
Transferências de Instituições Privadas	0,00	0,00	0,00	0,00	0,00	0,00	0,00	
Transferências de Outras Instituições Públicas	0,00	0,00	0,00	0,00	0,00	0,00	0,00	
Transferências do Exterior	0,00	0,00	0,00	0,00	0,00	0,00	0,00	
Transferências de Pessoas Físicas	0,00	0,00	0,00	0,00	0,00	0,00	0,00	
Transferências Provenientes de Depósitos Não Identificados	0,00	0,00	0,00	0,00	0,00	0,00	0,00	
OUTRAS RECEITAS DE CAPITAL	0,00	0,00	0,00	0,00	0,00	0,00	0,00	
Integralização do Capital Social	0,00	0,00	0,00	0,00	0,00	0,00	0,00	




 <p>Sistema de Informações Contábeis e Fiscais do Setor Público Brasileiro TESOURO NACIONAL</p>	Relatório Resumido de Execução Orçamentária
	Prefeitura Municipal de Itupeva - SP (Poder Executivo)
	Orçamentos Fiscal e da Seguridade Social
	CNPJ:
	Exercício: 2022
Período de referência: 5º bimestre	

Receitas Intra Orçamentárias	Estágios da Receita Intra-Orçamentária						
	PREVISÃO INICIAL	PREVISÃO ATUALIZADA (a)	RECEITAS REALIZADAS				SALDO (a-c)
			No Bimestre (b)	% (b/a)	Até o Bimestre (c)	% (c/a)	
Remuneração das Disponibilidades do Tesouro	0,00	0,00	0,00	0,00	0,00	0,00	0,00
Resgate de Títulos do Tesouro	0,00	0,00	0,00	0,00	0,00	0,00	0,00
Demais Receitas de Capital	0,00	0,00	0,00	0,00	0,00	0,00	0,00

RREO-Anexo 01 | Tabela 1.0 - Balanço Orçamentário

Despesas Intra Orçamentárias	Estágios da Despesa Intra-Orçamentária									
	DOTAÇÃO INICIAL (d)	DOTAÇÃO ATUALIZADA (e)	DESPESAS EMPENHADAS NO BIMESTRE	DESPESAS EMPENHADAS ATÉ O BIMESTRE (f)	SALDO (g) = (e-f)	DESPESAS LIQUIDADAS NO BIMESTRE	DESPESAS LIQUIDADAS ATÉ O BIMESTRE (h)	SALDO (i) = (e-h)	DESPESAS PAGAS ATÉ O BIMESTRE (j)	INSCRITAS EM RESTOS A PAGAR NÃO PROCESSADOS (k)
Despesas Intra Orçamentárias	-	-	-	-	-	-	-	-	-	-
DESPESAS (INTRA-ORÇAMENTÁRIAS) (IX)	14.489.000,00	15.437.417,56	2.360.180,97	13.175.594,19	2.261.823,37	2.709.732,39	12.826.042,83	2.611.374,73	11.694.721,74	-
DESPESAS CORRENTES	14.489.000,00	15.437.417,56	2.360.180,97	13.175.594,19	2.261.823,37	2.709.732,39	12.826.042,83	2.611.374,73	11.694.721,74	-
PESSOAL E ENCARGOS SOCIAIS	13.204.000,00	13.164.300,53	2.331.411,77	10.934.439,73	2.229.860,80	2.331.411,77	10.934.439,73	2.229.860,80	9.803.118,64	-
JUROS E ENCARGOS DA DÍVIDA	0,00	0,00	0,00	0,00	0,00	0,00	0,00	0,00	0,00	-
OUTRAS DESPESAS CORRENTES	1.285.000,00	2.273.117,03	28.769,20	2.241.154,46	31.962,57	378.320,62	1.891.603,10	381.513,93	1.891.603,10	-
DESPESAS DE CAPITAL	0,00	0,00	0,00	0,00	0,00	0,00	0,00	0,00	0,00	-
INVESTIMENTOS	0,00	0,00	0,00	0,00	0,00	0,00	0,00	0,00	0,00	-
INVERSÕES FINANCEIRAS	0,00	0,00	0,00	0,00	0,00	0,00	0,00	0,00	0,00	-
AMORTIZAÇÃO DA DÍVIDA	0,00	0,00	0,00	0,00	0,00	0,00	0,00	0,00	0,00	-
RESERVA DE CONTINGÊNCIA	0,00	0,00	0,00	0,00	0,00	0,00	0,00	0,00	0,00	-



 <p>Sistema de Informações Contábeis e Fiscais do Setor Público Brasileiro</p> <p>TESOURO NACIONAL</p>	Relatório Resumido de Execução Orçamentária
	Prefeitura Municipal de Itupeva - SP (Poder Executivo)
	Orçamentos Fiscal e da Seguridade Social
	CNPJ:
	Exercício: 2022
	Período de referência: 5º bimestre


RREO-Anexo 01 | Tabela 1.0 - Balanço Orçamentário

Notas Explicativas	Valores
Notas Explicativas	31/10/2022
Notas Explicativas	-

Este documento é cópia do original, assinado digitalmente por NAVINIA SILVA OLIVEIRA (CPF ***522688**) em 24/11/2022 às 09:32:10 (GMT -03:00).

Para conferir o original, acesse: <https://www.dioe.com.br/verificador/0b96-c052-6758-85ff>



 <p>Sistema de Informações Contábeis e Fiscais do Setor Público Brasileiro</p> <p>TESOURO NACIONAL</p>	Relatório Resumido de Execução Orçamentária
	Prefeitura Municipal de Itupeva - SP (Poder Executivo)
	Orçamentos Fiscal e da Seguridade Social
	CNPJ:
	Exercício: 2022
Período de referência: 5º bimestre	

RREO-Anexo 02 | Tabela 2.0 - Demonstrativo da Execução das Despesas por Função/Subfunção | Total das Despesas Exceto Intra-Orçamentárias

Função/Subfunção	Execução da Despesa										
	DOTAÇÃO INICIAL	DOTAÇÃO ATUALIZADA (a)	DESPESAS EMPENHADAS NO BIMESTRE	DESPESAS EMPENHADAS ATÉ O BIMESTRE (b)	% (b/total b)	SALDO (c) = (a-b)	DESPESAS LIQUIDADAS NO BIMESTRE	DESPESAS LIQUIDADAS ATÉ O BIMESTRE (d)	% (d/total d)	SALDO (e) = (a-d)	INSCRITAS EM RESTOS A PAGAR NÃO PROCESSADOS (f)
DESPESAS (EXCETO INTRA-ORÇAMENTÁRIAS) (I)	439.456.000,00	570.183.032,23	54.358.941,49	456.105.386,29	97,19	114.077.645,94	80.509.161,00	386.338.686,92	96,79	183.844.345,31	
Legislativa	13.594.000,00	13.544.000,00	1.534.639,78	10.261.559,51	2,19	3.282.440,49	1.855.864,04	9.085.626,35	2,28	4.458.373,65	
Ação Legislativa	1.911.932,00	1.911.932,00	318.655,22	1.593.276,10	0,34	318.655,90	318.655,22	1.593.276,10	0,40	318.655,90	
Controle Externo	0,00	0,00	0,00	0,00	0,00	0,00	0,00	0,00	0,00	0,00	
FU01 - Administração Geral	11.637.068,00	11.612.068,00	1.214.384,56	8.659.011,25	1,85	2.953.056,75	1.536.408,82	7.483.878,09	1,87	4.128.189,91	
FU01 - Demais Subfunções	45.000,00	20.000,00	1.600,00	9.272,16	0,00	10.727,84	800,00	8.472,16	0,00	11.527,84	
Judiciária	5.560.000,00	7.739.641,02	1.178.356,27	6.642.715,05	1,42	1.096.925,97	1.176.995,28	5.616.937,88	1,41	2.122.703,14	
Ação Judiciária	5.560.000,00	7.739.641,02	1.178.356,27	6.642.715,05	1,42	1.096.925,97	1.176.995,28	5.616.937,88	1,41	2.122.703,14	
Defesa do Interesse Público no Processo Judiciário	0,00	0,00	0,00	0,00	0,00	0,00	0,00	0,00	0,00	0,00	
FU02 - Administração Geral	0,00	0,00	0,00	0,00	0,00	0,00	0,00	0,00	0,00	0,00	
FU02 - Demais Subfunções	0,00	0,00	0,00	0,00	0,00	0,00	0,00	0,00	0,00	0,00	
Essencial à Justiça	0,00	0,00	0,00	0,00	0,00	0,00	0,00	0,00	0,00	0,00	
Defesa da Ordem Jurídica	0,00	0,00	0,00	0,00	0,00	0,00	0,00	0,00	0,00	0,00	
Representação Judicial e Extrajudicial	0,00	0,00	0,00	0,00	0,00	0,00	0,00	0,00	0,00	0,00	
FU03 - Administração Geral	0,00	0,00	0,00	0,00	0,00	0,00	0,00	0,00	0,00	0,00	
FU03 - Demais Subfunções	0,00	0,00	0,00	0,00	0,00	0,00	0,00	0,00	0,00	0,00	
Administração	44.407.000,00	53.209.830,51	5.383.091,00	47.736.189,32	10,17	5.473.641,19	7.549.659,95	43.341.995,52	10,86	9.867.834,99	
Planejamento e Orçamento	1.584.000,00	101.187,97	984,56	10.334,82	0,00	90.853,15	984,56	10.334,82	0,00	90.853,15	
FU04 - Administração Geral	37.787.000,00	46.840.917,30	5.198.803,25	41.777.351,08	8,90	5.063.566,22	6.847.676,28	38.428.256,93	9,63	8.412.660,37	
Administração Financeira	5.036.000,00	6.267.725,24	183.303,19	5.948.503,42	1,27	319.221,82	700.999,11	4.903.403,77	1,23	1.364.321,47	
Controle Interno	0,00	0,00	0,00	0,00	0,00	0,00	0,00	0,00	0,00	0,00	
Normalização e Fiscalização	0,00	0,00	0,00	0,00	0,00	0,00	0,00	0,00	0,00	0,00	
Tecnologia da Informação	0,00	0,00	0,00	0,00	0,00	0,00	0,00	0,00	0,00	0,00	
Ordenamento Territorial	0,00	0,00	0,00	0,00	0,00	0,00	0,00	0,00	0,00	0,00	
Formação de Recursos Humanos	0,00	0,00	0,00	0,00	0,00	0,00	0,00	0,00	0,00	0,00	
Administração de Receitas	0,00	0,00	0,00	0,00	0,00	0,00	0,00	0,00	0,00	0,00	
Administração de Concessões	0,00	0,00	0,00	0,00	0,00	0,00	0,00	0,00	0,00	0,00	
Comunicação Social	0,00	0,00	0,00	0,00	0,00	0,00	0,00	0,00	0,00	0,00	
FU04 - Demais Subfunções	0,00	0,00	0,00	0,00	0,00	0,00	0,00	0,00	0,00	0,00	
Defesa Nacional	0,00	0,00	0,00	0,00	0,00	0,00	0,00	0,00	0,00	0,00	
Defesa Aérea	0,00	0,00	0,00	0,00	0,00	0,00	0,00	0,00	0,00	0,00	
Defesa Naval	0,00	0,00	0,00	0,00	0,00	0,00	0,00	0,00	0,00	0,00	
Defesa Terrestre	0,00	0,00	0,00	0,00	0,00	0,00	0,00	0,00	0,00	0,00	
FU05 - Administração Geral	0,00	0,00	0,00	0,00	0,00	0,00	0,00	0,00	0,00	0,00	
FU05 - Demais Subfunções	0,00	0,00	0,00	0,00	0,00	0,00	0,00	0,00	0,00	0,00	
Segurança Pública	17.105.000,00	18.216.464,12	2.757.168,17	15.621.205,10	3,33	2.595.259,02	3.185.058,40	14.505.831,31	3,63	3.710.632,81	
Policimento	14.198.000,00	14.713.764,12	2.419.951,85	13.492.310,95	2,88	1.221.453,17	2.793.671,28	12.540.181,57	3,14	2.173.582,55	
Defesa Civil	2.907.000,00	3.502.700,00	337.216,32	2.128.894,15	0,45	1.373.805,85	391.387,12	1.965.649,74	0,49	1.537.050,26	
Informação e Inteligência	0,00	0,00	0,00	0,00	0,00	0,00	0,00	0,00	0,00	0,00	
FU06 - Administração Geral	0,00	0,00	0,00	0,00	0,00	0,00	0,00	0,00	0,00	0,00	
FU06 - Demais Subfunções	0,00	0,00	0,00	0,00	0,00	0,00	0,00	0,00	0,00	0,00	
Relações Exteriores	0,00	0,00	0,00	0,00	0,00	0,00	0,00	0,00	0,00	0,00	
Relações Diplomáticas	0,00	0,00	0,00	0,00	0,00	0,00	0,00	0,00	0,00	0,00	
Cooperação Internacional	0,00	0,00	0,00	0,00	0,00	0,00	0,00	0,00	0,00	0,00	
FU07 - Administração Geral	0,00	0,00	0,00	0,00	0,00	0,00	0,00	0,00	0,00	0,00	
FU07 - Demais Subfunções	0,00	0,00	0,00	0,00	0,00	0,00	0,00	0,00	0,00	0,00	
Assistência Social	13.257.000,00	15.151.677,24	1.467.077,10	11.102.342,02	2,37	4.049.335,22	2.058.058,75	9.006.749,06	2,26	6.144.928,18	
Assistência ao Idoso	1.095.000,00	2.205.839,05	1.430,44	1.311.698,55	0,28	894.140,50	135.662,47	588.289,97	0,15	1.617.549,08	
Assistência ao Portador de Deficiência	541.000,00	662.900,00	0,00	437.061,20	0,09	225.838,80	86.765,30	328.040,80	0,08	334.859,20	
Assistência à Criança e ao Adolescente	1.021.000,00	1.346.707,73	0,00	789.639,54	0,17	557.068,19	141.860,00	628.466,04	0,16	718.241,69	
Assistência Comunitária	1.987.000,00	2.954.704,55	148.489,56	1.615.061,10	0,34	1.339.643,45	292.971,06	938.454,16	0,24	2.016.250,39	



Relatório Resumido de Execução Orçamentária
Prefeitura Municipal de Itupeva - SP (Poder Executivo)
Orçamentos Fiscal e da Seguridade Social
CNPJ:
Exercício: 2022
Período de referência: 5º bimestre

Função/Subfunção	Execução da Despesa										
	DOTAÇÃO INICIAL	DOTAÇÃO ATUALIZADA (a)	DESPESAS EMPENHADAS NO BIMESTRE	DESPESAS EMPENHADAS ATÉ O BIMESTRE (b)	% (b/total b)	SALDO (c) = (a-b)	DESPESAS LIQUIDADAS NO BIMESTRE	DESPESAS LIQUIDADAS ATÉ O BIMESTRE (d)	%(d/total d)	SALDO (e) = (a-d)	INSCRITAS EM RESTOS A PAGAR NÃO PROCESSADOS (f)
FU08 - Administração Geral	8.613.000,00	7.981.525,91	1.317.157,10	6.948.881,63	1,48	1.032.644,28	1.400.799,92	6.523.498,09	1,63	1.458.027,82	
FU08 - Demais Subfunções	0,00	0,00	0,00	0,00	0,00	0,00	0,00	0,00	0,00	0,00	
Previdência Social	11.260.000,00	11.315.000,00	256.696,71	1.107.945,60	0,24	10.207.054,40	256.696,71	1.107.945,60	0,28	10.207.054,40	
Previdência Básica	0,00	0,00	0,00	0,00	0,00	0,00	0,00	0,00	0,00	0,00	
Previdência do Regime Estatutário	11.260.000,00	11.315.000,00	256.696,71	1.107.945,60	0,24	10.207.054,40	256.696,71	1.107.945,60	0,28	10.207.054,40	
Previdência Complementar	0,00	0,00	0,00	0,00	0,00	0,00	0,00	0,00	0,00	0,00	
Previdência Especial	0,00	0,00	0,00	0,00	0,00	0,00	0,00	0,00	0,00	0,00	
FU09 - Administração Geral	0,00	0,00	0,00	0,00	0,00	0,00	0,00	0,00	0,00	0,00	
FU09 - Demais Subfunções	0,00	0,00	0,00	0,00	0,00	0,00	0,00	0,00	0,00	0,00	
Saúde	94.430.000,00	142.022.119,51	16.008.786,03	112.361.648,73	23,94	29.660.470,78	19.415.440,67	93.388.467,84	23,40	48.633.651,67	
Atenção Básica	22.334.000,00	34.449.616,50	5.717.084,52	26.544.856,11	5,66	7.904.760,39	4.841.005,61	23.049.142,72	5,77	11.400.473,78	
Assistência Hospitalar e Ambulatorial	59.081.000,00	85.916.267,46	7.977.989,34	67.653.458,03	14,42	18.262.809,43	10.738.515,16	52.978.762,20	13,27	32.937.505,26	
Suporte Profilático e Terapêutico	5.765.000,00	13.697.327,84	1.185.333,33	12.097.095,29	2,58	1.600.232,55	2.528.086,46	11.634.988,63	2,91	2.062.339,21	
Vigilância Sanitária	3.722.000,00	4.153.563,46	591.868,49	2.919.431,34	0,62	1.234.132,12	726.357,59	2.758.754,64	0,69	1.394.808,82	
Vigilância Epidemiológica	774.000,00	306.889,02	25.732,62	234.049,93	0,05	72.839,09	28.760,76	223.204,15	0,06	83.684,87	
Alimentação e Nutrição	0,00	0,00	0,00	0,00	0,00	0,00	0,00	0,00	0,00	0,00	
FU10 - Administração Geral	2.754.000,00	3.498.455,23	510.777,73	2.912.758,03	0,62	585.697,20	552.715,09	2.743.615,50	0,60	754.839,73	
FU10 - Demais Subfunções	0,00	0,00	0,00	0,00	0,00	0,00	0,00	0,00	0,00	0,00	
Trabalho	0,00	0,00	0,00	0,00	0,00	0,00	0,00	0,00	0,00	0,00	
Proteção e Benefícios ao Trabalhador	0,00	0,00	0,00	0,00	0,00	0,00	0,00	0,00	0,00	0,00	
Relações de Trabalho	0,00	0,00	0,00	0,00	0,00	0,00	0,00	0,00	0,00	0,00	
Empregabilidade	0,00	0,00	0,00	0,00	0,00	0,00	0,00	0,00	0,00	0,00	
Fomento ao Trabalho	0,00	0,00	0,00	0,00	0,00	0,00	0,00	0,00	0,00	0,00	
FU11 - Administração Geral	0,00	0,00	0,00	0,00	0,00	0,00	0,00	0,00	0,00	0,00	
FU11 - Demais Subfunções	0,00	0,00	0,00	0,00	0,00	0,00	0,00	0,00	0,00	0,00	
Educação	110.883.000,00	135.570.455,68	14.492.663,95	118.465.478,41	25,24	17.104.977,27	20.965.256,61	104.870.403,66	26,27	30.700.052,02	
Ensino Fundamental	76.205.000,00	91.292.541,69	9.397.157,52	78.307.421,39	16,69	12.985.120,30	13.710.286,46	69.392.066,30	17,38	21.900.475,39	
Ensino Médio	1.600.000,00	3.557.608,87	0,00	3.547.608,87	0,76	10.000,00	569.126,74	2.816.496,87	0,71	741.112,00	
Ensino Profissional	260.000,00	5.700,00	0,00	5.700,00	0,00	0,00	0,00	5.700,00	0,00	0,00	
Ensino Superior	180.000,00	0,00	0,00	0,00	0,00	0,00	0,00	0,00	0,00	0,00	
Educação Infantil	27.603.000,00	26.415.766,23	3.089.009,20	24.120.753,65	5,14	2.295.012,58	4.523.315,21	20.763.242,85	5,20	5.652.523,38	
Educação de Jovens e Adultos	450.000,00	2.783,68	0,00	0,00	0,00	2.783,68	0,00	0,00	0,00	2.783,68	
Educação Especial	85.000,00	418.322,82	3.297,00	416.920,50	0,09	1.402,32	51.984,07	131.984,07	0,03	286.338,75	
Educação Básica	3.710.000,00	6.058.293,42	1.076.410,66	5.860.022,04	1,25	198.271,38	1.207.767,28	5.656.606,08	1,42	401.687,34	
FU12 - Administração Geral	0,00	0,00	0,00	0,00	0,00	0,00	0,00	0,00	0,00	0,00	
FU12 - Demais Subfunções	790.000,00	7.819.438,97	926.789,57	6.207.051,96	1,32	1.612.387,01	902.776,85	6.104.307,49	1,53	1.715.131,48	
Cultura	2.251.000,00	4.578.578,01	860.968,64	3.903.627,58	0,83	674.950,43	1.251.118,84	3.307.959,36	0,83	1.270.618,65	
Patrimônio Histórico Artístico e Arqueológico	0,00	0,00	0,00	0,00	0,00	0,00	0,00	0,00	0,00	0,00	
Difusão Cultural	2.251.000,00	4.578.578,01	860.968,64	3.903.627,58	0,83	674.950,43	1.251.118,84	3.307.959,36	0,83	1.270.618,65	
FU13 - Administração Geral	0,00	0,00	0,00	0,00	0,00	0,00	0,00	0,00	0,00	0,00	
FU13 - Demais Subfunções	0,00	0,00	0,00	0,00	0,00	0,00	0,00	0,00	0,00	0,00	
Direitos da Cidadania	0,00	0,00	0,00	0,00	0,00	0,00	0,00	0,00	0,00	0,00	
Custódia e Reintegração Social	0,00	0,00	0,00	0,00	0,00	0,00	0,00	0,00	0,00	0,00	
Direitos Individuais Coletivos e Difusos	0,00	0,00	0,00	0,00	0,00	0,00	0,00	0,00	0,00	0,00	
Assistência aos Povos Indígenas	0,00	0,00	0,00	0,00	0,00	0,00	0,00	0,00	0,00	0,00	
FU14 - Administração Geral	0,00	0,00	0,00	0,00	0,00	0,00	0,00	0,00	0,00	0,00	
FU14 - Demais Subfunções	0,00	0,00	0,00	0,00	0,00	0,00	0,00	0,00	0,00	0,00	
Urbanismo	62.414.000,00	98.469.252,58	6.163.632,59	82.051.726,20	17,48	16.417.526,38	15.111.520,45	63.493.251,97	15,91	34.976.000,61	
Infra-Estrutura Urbana	55.521.000,00	85.432.588,93	4.308.061,07	70.545.183,09	15,03	14.887.405,84	12.284.434,38	53.418.781,31	13,38	32.013.807,62	
Serviços Urbanos	3.236.000,00	7.106.456,48	996.523,43	6.049.902,42	1,29	1.056.554,06	1.895.247,89	4.865.458,42	1,22	2.240.998,06	
Transportes Coletivos Urbanos	315.000,00	1.471.486,92	117.069,99	1.457.878,52	0,31	13.608,40	133.827,64	1.448.521,66	0,36	22.965,26	
FU15 - Administração Geral	3.342.000,00	4.458.720,25	741.978,10	3.998.762,17	0,85	459.958,08	798.010,54	3.760.490,58	0,94	698.229,67	
FU15 - Demais Subfunções	0,00	0,00	0,00	0,00	0,00	0,00	0,00	0,00	0,00	0,00	
Habituação	500.000,00	6.000,00	0,00	0,00	0,00	6.000,00	0,00	0,00	0,00	6.000,00	
Habituação Rural	0,00	0,00	0,00	0,00	0,00	0,00	0,00	0,00	0,00	0,00	



Relatório Resumido de Execução Orçamentária
Prefeitura Municipal de Itupeva - SP (Poder Executivo)
Orçamentos Fiscal e da Seguridade Social
CNPJ:
Exercício: 2022
Período de referência: 5º bimestre

Função/Subfunção	Execução da Despesa										
	DOTAÇÃO INICIAL	DOTAÇÃO ATUALIZADA (a)	DESPESAS EMPENHADAS NO BIMESTRE	DESPESAS EMPENHADAS ATÉ O BIMESTRE (b)	% (b/total b)	SALDO (c) = (a-b)	DESPESAS LIQUIDADAS NO BIMESTRE	DESPESAS LIQUIDADAS ATÉ O BIMESTRE (d)	% (d/total d)	SALDO (e) = (a-d)	INSCRITAS EM RESTOS A PAGAR NÃO PROCESSADOS (f)
Habituação Urbana	500.000,00	6.000,00	0,00	0,00	0,00	6.000,00	0,00	0,00	0,00	6.000,00	
FU16 - Administração Geral	0,00	0,00	0,00	0,00	0,00	0,00	0,00	0,00	0,00	0,00	
FU16 - Demais Subfunções	0,00	0,00	0,00	0,00	0,00	0,00	0,00	0,00	0,00	0,00	
Saneamento	300.000,00	1.128.957,63	-31,97	0,00	0,00	1.128.957,63	0,00	0,00	0,00	1.128.957,63	
Saneamento Básico Rural	0,00	0,00	0,00	0,00	0,00	0,00	0,00	0,00	0,00	0,00	
Saneamento Básico Urbano	300.000,00	1.128.957,63	-31,97	0,00	0,00	1.128.957,63	0,00	0,00	0,00	1.128.957,63	
FU17 - Administração Geral	0,00	0,00	0,00	0,00	0,00	0,00	0,00	0,00	0,00	0,00	
FU17 - Demais Subfunções	0,00	0,00	0,00	0,00	0,00	0,00	0,00	0,00	0,00	0,00	
Gestão Ambiental	1.184.000,00	2.622.479,72	277.481,16	2.078.009,96	0,44	544.470,66	331.815,22	1.602.828,23	0,40	1.019.651,49	
Preservação e Conservação Ambiental	490.000,00	531.667,10	1.930,09	424.859,19	0,09	106.807,91	16.000,00	97.476,39	0,02	434.190,71	
Controle Ambiental	694.000,00	2.090.812,62	275.551,07	1.653.149,87	0,35	437.662,75	315.815,22	1.505.351,84	0,38	585.460,78	
Recuperação de Áreas Degradadas	0,00	0,00	0,00	0,00	0,00	0,00	0,00	0,00	0,00	0,00	
Recursos Hídricos	0,00	0,00	0,00	0,00	0,00	0,00	0,00	0,00	0,00	0,00	
Meteorologia	0,00	0,00	0,00	0,00	0,00	0,00	0,00	0,00	0,00	0,00	
FU18 - Administração Geral	0,00	0,00	0,00	0,00	0,00	0,00	0,00	0,00	0,00	0,00	
FU18 - Demais Subfunções	0,00	0,00	0,00	0,00	0,00	0,00	0,00	0,00	0,00	0,00	
Ciência e Tecnologia	0,00	0,00	0,00	0,00	0,00	0,00	0,00	0,00	0,00	0,00	
Desenvolvimento Científico	0,00	0,00	0,00	0,00	0,00	0,00	0,00	0,00	0,00	0,00	
Desenvolvimento Tecnológico e Engenharia	0,00	0,00	0,00	0,00	0,00	0,00	0,00	0,00	0,00	0,00	
Difusão do Conhecimento Científico e Tecnológico	0,00	0,00	0,00	0,00	0,00	0,00	0,00	0,00	0,00	0,00	
FU19 - Administração Geral	0,00	0,00	0,00	0,00	0,00	0,00	0,00	0,00	0,00	0,00	
FU19 - Demais Subfunções	0,00	0,00	0,00	0,00	0,00	0,00	0,00	0,00	0,00	0,00	
Agricultura	2.320.000,00	2.752.708,67	444.021,41	2.440.487,93	0,52	312.220,74	535.360,91	2.247.349,21	0,56	505.359,46	
Abastecimento	0,00	0,00	0,00	0,00	0,00	0,00	0,00	0,00	0,00	0,00	
Extensão Rural	2.270.000,00	2.738.676,67	504.021,41	2.432.255,93	0,52	306.420,74	535.360,91	2.246.620,21	0,56	492.056,46	
Irrigação	0,00	0,00	0,00	0,00	0,00	0,00	0,00	0,00	0,00	0,00	
Promoção da Produção Agropecuária	0,00	0,00	0,00	0,00	0,00	0,00	0,00	0,00	0,00	0,00	
Defesa Agropecuária	0,00	0,00	0,00	0,00	0,00	0,00	0,00	0,00	0,00	0,00	
FU20 - Administração Geral	0,00	0,00	0,00	0,00	0,00	0,00	0,00	0,00	0,00	0,00	
FU20 - Demais Subfunções	50.000,00	14.032,00	-60.000,00	8.232,00	0,00	5.800,00	0,00	729,00	0,00	13.303,00	
Organização Agrária	0,00	0,00	0,00	0,00	0,00	0,00	0,00	0,00	0,00	0,00	
Reforma Agrária	0,00	0,00	0,00	0,00	0,00	0,00	0,00	0,00	0,00	0,00	
Colonização	0,00	0,00	0,00	0,00	0,00	0,00	0,00	0,00	0,00	0,00	
FU21 - Administração Geral	0,00	0,00	0,00	0,00	0,00	0,00	0,00	0,00	0,00	0,00	
FU21 - Demais Subfunções	0,00	0,00	0,00	0,00	0,00	0,00	0,00	0,00	0,00	0,00	
Indústria	429.000,00	294.660,00	30.647,82	171.299,25	0,04	123.360,75	28.790,19	169.441,62	0,04	125.218,38	
Promoção Industrial	429.000,00	294.660,00	30.647,82	171.299,25	0,04	123.360,75	28.790,19	169.441,62	0,04	125.218,38	
Produção Industrial	0,00	0,00	0,00	0,00	0,00	0,00	0,00	0,00	0,00	0,00	
Mineração	0,00	0,00	0,00	0,00	0,00	0,00	0,00	0,00	0,00	0,00	
Propriedade Industrial	0,00	0,00	0,00	0,00	0,00	0,00	0,00	0,00	0,00	0,00	
Normalização e Qualidade	0,00	0,00	0,00	0,00	0,00	0,00	0,00	0,00	0,00	0,00	
FU22 - Administração Geral	0,00	0,00	0,00	0,00	0,00	0,00	0,00	0,00	0,00	0,00	
FU22 - Demais Subfunções	0,00	0,00	0,00	0,00	0,00	0,00	0,00	0,00	0,00	0,00	
Comércio e Serviços	3.110.000,00	4.845.188,27	230.597,90	3.006.109,27	0,64	1.839.079,00	259.605,64	1.733.399,71	0,43	3.111.788,56	
Promoção Comercial	200.000,00	351.729,31	82.785,12	343.469,85	0,07	8.259,46	89.135,65	330.266,33	0,08	21.462,98	
Comercialização	0,00	0,00	0,00	0,00	0,00	0,00	0,00	0,00	0,00	0,00	
Comércio Exterior	0,00	0,00	0,00	0,00	0,00	0,00	0,00	0,00	0,00	0,00	
Serviços Financeiros	0,00	0,00	0,00	0,00	0,00	0,00	0,00	0,00	0,00	0,00	
Turismo	2.910.000,00	4.493.458,96	147.812,78	2.662.639,42	0,57	1.830.819,54	170.469,99	1.403.133,38	0,35	3.090.325,58	
FU23 - Administração Geral	0,00	0,00	0,00	0,00	0,00	0,00	0,00	0,00	0,00	0,00	
FU23 - Demais Subfunções	0,00	0,00	0,00	0,00	0,00	0,00	0,00	0,00	0,00	0,00	
Comunicações	1.281.000,00	2.738.105,00	1.140,00	2.728.414,33	0,58	9.690,67	502.678,29	1.321.654,45	0,33	1.416.450,55	
Comunicações Postais	0,00	0,00	0,00	0,00	0,00	0,00	0,00	0,00	0,00	0,00	
Telecomunicações	0,00	0,00	0,00	0,00	0,00	0,00	0,00	0,00	0,00	0,00	
FU24 - Administração Geral	1.281.000,00	2.738.105,00	1.140,00	2.728.414,33	0,58	9.690,67	502.678,29	1.321.654,45	0,33	1.416.450,55	



Relatório Resumido de Execução Orçamentária
Prefeitura Municipal de Itupeva - SP (Poder Executivo)
Orçamentos Fiscal e da Seguridade Social
CNPJ:
Exercício: 2022
Período de referência: 5º bimestre

Função/Subfunção	Execução da Despesa										
	DOTAÇÃO INICIAL	DOTAÇÃO ATUALIZADA (a)	DESPESAS EMPENHADAS NO BIMESTRE	DESPESAS EMPENHADAS ATÉ O BIMESTRE (b)	% (b/total b)	SALDO (c) = (a-b)	DESPESAS LIQUIDADAS NO BIMESTRE	DESPESAS LIQUIDADAS ATÉ O BIMESTRE (d)	% (d/total d)	SALDO (e) = (a-d)	INSCRITAS EM RESTOS A PAGAR NÃO PROCESSADOS (f)
FU24 - Demais Subfunções	0,00	0,00	0,00	0,00	0,00	0,00	0,00	0,00	0,00	0,00	0,00
Energia	0,00	0,00	0,00	0,00	0,00	0,00	0,00	0,00	0,00	0,00	0,00
Conservação de Energia	0,00	0,00	0,00	0,00	0,00	0,00	0,00	0,00	0,00	0,00	0,00
Energia Elétrica	0,00	0,00	0,00	0,00	0,00	0,00	0,00	0,00	0,00	0,00	0,00
Combustíveis Minerais	0,00	0,00	0,00	0,00	0,00	0,00	0,00	0,00	0,00	0,00	0,00
Biocombustíveis	0,00	0,00	0,00	0,00	0,00	0,00	0,00	0,00	0,00	0,00	0,00
FU25 - Administração Geral	0,00	0,00	0,00	0,00	0,00	0,00	0,00	0,00	0,00	0,00	0,00
FU25 - Demais Subfunções	0,00	0,00	0,00	0,00	0,00	0,00	0,00	0,00	0,00	0,00	0,00
Transporte	0,00	0,00	0,00	0,00	0,00	0,00	0,00	0,00	0,00	0,00	0,00
Transporte Aéreo	0,00	0,00	0,00	0,00	0,00	0,00	0,00	0,00	0,00	0,00	0,00
Transporte Rodoviário	0,00	0,00	0,00	0,00	0,00	0,00	0,00	0,00	0,00	0,00	0,00
Transporte Ferroviário	0,00	0,00	0,00	0,00	0,00	0,00	0,00	0,00	0,00	0,00	0,00
Transporte Hidroviário	0,00	0,00	0,00	0,00	0,00	0,00	0,00	0,00	0,00	0,00	0,00
Transportes Especiais	0,00	0,00	0,00	0,00	0,00	0,00	0,00	0,00	0,00	0,00	0,00
FU26 - Administração Geral	0,00	0,00	0,00	0,00	0,00	0,00	0,00	0,00	0,00	0,00	0,00
FU26 - Demais Subfunções	0,00	0,00	0,00	0,00	0,00	0,00	0,00	0,00	0,00	0,00	0,00
Desporto e Lazer	8.495.000,00	9.196.061,88	1.314.981,07	6.928.568,57	1,48	2.267.503,31	1.321.408,77	6.388.803,91	1,60	2.807.257,97	
Desporto de Rendimento	0,00	0,00	0,00	0,00	0,00	0,00	0,00	0,00	0,00	0,00	0,00
Desporto Comunitário	2.215.000,00	3.168.314,84	280.079,18	1.725.417,51	0,37	1.442.897,33	249.223,75	1.369.700,87	0,34	1.798.613,97	
Lazer	0,00	0,00	0,00	0,00	0,00	0,00	0,00	0,00	0,00	0,00	0,00
FU27 - Administração Geral	6.280.000,00	6.027.747,04	1.034.901,89	5.203.141,06	1,11	824.605,98	1.072.185,02	5.019.103,04	1,26	1.008.644,00	
FU27 - Demais Subfunções	0,00	0,00	0,00	0,00	0,00	0,00	0,00	0,00	0,00	0,00	0,00
Encargos Especiais	27.700.000,00	29.625.852,39	1.957.023,86	29.498.070,36	6,29	127.782,03	4.703.832,28	25.150.041,24	6,30	4.475.811,15	
Refinanciamento da Dívida Interna	0,00	0,00	0,00	0,00	0,00	0,00	0,00	0,00	0,00	0,00	0,00
Refinanciamento da Dívida Externa	0,00	0,00	0,00	0,00	0,00	0,00	0,00	0,00	0,00	0,00	0,00
Serviço da Dívida Interna	27.700.000,00	29.625.852,39	1.957.023,86	29.498.070,36	6,29	127.782,03	4.703.832,28	25.150.041,24	6,30	4.475.811,15	
Serviço da Dívida Externa	0,00	0,00	0,00	0,00	0,00	0,00	0,00	0,00	0,00	0,00	0,00
Transferências	0,00	0,00	0,00	0,00	0,00	0,00	0,00	0,00	0,00	0,00	0,00
Outros Encargos Especiais	0,00	0,00	0,00	0,00	0,00	0,00	0,00	0,00	0,00	0,00	0,00
Transferências para a Educação Básica	0,00	0,00	0,00	0,00	0,00	0,00	0,00	0,00	0,00	0,00	0,00
FU28 - Demais Subfunções	0,00	0,00	0,00	0,00	0,00	0,00	0,00	0,00	0,00	0,00	0,00
Reserva de Contingência	18.976.000,00	17.156.000,00				17.156.000,00				17.156.000,00	
DESPESAS (INTRA-ORÇAMENTÁRIAS) (II)	14.489.000,00	15.437.417,56	2.360.180,97	13.175.594,19	2,81	2.261.823,37	2.709.732,39	12.826.042,83	3,21	2.611.374,73	
TOTAL (III) = (I + II)	453.945.000,00	585.620.449,79	56.719.122,46	469.280.980,48	100,00	116.339.469,31	83.218.893,39	399.164.729,75	100,00	186.455.720,04	

RREO-Anexo 02 | Tabela 2.0 - Demonstrativo da Execução das Despesas por Função/Subfunção | Total de Despesas

Função/Subfunção - Intra	Execução da Despesa - Intra										
	DOTAÇÃO INICIAL	DOTAÇÃO ATUALIZADA (a)	DESPESAS EMPENHADAS NO BIMESTRE	DESPESAS EMPENHADAS ATÉ O BIMESTRE (b)	% (b/III b)	SALDO (c) = (a-b)	DESPESAS LIQUIDADAS NO BIMESTRE	DESPESAS LIQUIDADAS ATÉ O BIMESTRE (d)	% (d/III d)	SALDO (e) = (a-d)	INSCRITAS EM RESTOS A PAGAR NÃO PROCESSADOS (f)
DESPESAS (INTRA-ORÇAMENTÁRIAS) (II)	14.489.000,00	15.437.417,56	2.360.180,97	13.175.594,19	2,81	2.261.823,37	2.709.732,39	12.826.042,83	3,21	2.611.374,73	
Legislativa	410.000,00	460.000,00	65.844,90	367.759,10	0,08	92.240,90	75.710,14	357.893,87	0,09	102.106,13	
Ação Legislativa	0,00	0,00	0,00	0,00	0,00	0,00	0,00	0,00	0,00	0,00	0,00
Controle Externo	0,00	0,00	0,00	0,00	0,00	0,00	0,00	0,00	0,00	0,00	0,00
FU01 - Administração Geral	410.000,00	460.000,00	65.844,90	367.759,10	0,08	92.240,90	75.710,14	357.893,87	0,09	102.106,13	
FU01 - Demais Subfunções	0,00	0,00	0,00	0,00	0,00	0,00	0,00	0,00	0,00	0,00	0,00
Judiciária	346.000,00	346.000,00	56.317,58	272.993,31	0,06	73.006,69	56.317,58	272.993,31	0,07	73.006,69	
Ação Judiciária	346.000,00	346.000,00	56.317,58	272.993,31	0,06	73.006,69	56.317,58	272.993,31	0,07	73.006,69	
Defesa do Interesse Público no Processo Judiciário	0,00	0,00	0,00	0,00	0,00	0,00	0,00	0,00	0,00	0,00	0,00
FU02 - Administração Geral	0,00	0,00	0,00	0,00	0,00	0,00	0,00	0,00	0,00	0,00	0,00
FU02 - Demais Subfunções	0,00	0,00	0,00	0,00	0,00	0,00	0,00	0,00	0,00	0,00	0,00
Essencial à Justiça	0,00	0,00	0,00	0,00	0,00	0,00	0,00	0,00	0,00	0,00	0,00
Defesa da Ordem Jurídica	0,00	0,00	0,00	0,00	0,00	0,00	0,00	0,00	0,00	0,00	0,00



Relatório Resumido de Execução Orçamentária
Prefeitura Municipal de Itupeva - SP (Poder Executivo)
Orçamentos Fiscal e da Seguridade Social
CNPJ:
Exercício: 2022
Período de referência: 5º bimestre

Função/Subfunção - Intra	Execução da Despesa - Intra										
	DOTAÇÃO INICIAL	DOTAÇÃO ATUALIZADA (a)	DESPESAS EMPENHADAS NO BIMESTRE	DESPESAS EMPENHADAS ATÉ O BIMESTRE (b)	% (b/III b)	SALDO (c) = (a-b)	DESPESAS LIQUIDADAS NO BIMESTRE	DESPESAS LIQUIDADAS ATÉ O BIMESTRE (d)	% (d/III d)	SALDO (e) = (a-d)	INSCRITAS EM RESTOS A PAGAR NÃO PROCESSADOS (f)
Representação Judicial e Extrajudicial	0,00	0,00	0,00	0,00	0,00	0,00	0,00	0,00	0,00	0,00	0,00
FU03 - Administração Geral	0,00	0,00	0,00	0,00	0,00	0,00	0,00	0,00	0,00	0,00	0,00
FU03 - Demais Subfunções	0,00	0,00	0,00	0,00	0,00	0,00	0,00	0,00	0,00	0,00	0,00
Administração	2.131.000,00	3.087.017,03	185.213,97	2.945.057,48	0,63	141.959,55	524.900,15	2.605.371,35	0,65	481.645,68	0,00
Planejamento e Orçamento	57.000,00	0,00	0,00	0,00	0,00	0,00	0,00	0,00	0,00	0,00	0,00
FU04 - Administração Geral	1.024.000,00	1.048.900,00	185.213,97	906.940,45	0,19	141.959,55	185.213,97	906.940,45	0,23	141.959,55	0,00
Administração Financeira	1.050.000,00	2.038.117,03	0,00	2.038.117,03	0,43	0,00	339.686,18	1.698.430,90	0,43	339.686,13	0,00
Controle Interno	0,00	0,00	0,00	0,00	0,00	0,00	0,00	0,00	0,00	0,00	0,00
Normatização e Fiscalização	0,00	0,00	0,00	0,00	0,00	0,00	0,00	0,00	0,00	0,00	0,00
Tecnologia da Informação	0,00	0,00	0,00	0,00	0,00	0,00	0,00	0,00	0,00	0,00	0,00
Ordenamento Territorial	0,00	0,00	0,00	0,00	0,00	0,00	0,00	0,00	0,00	0,00	0,00
Formação de Recursos Humanos	0,00	0,00	0,00	0,00	0,00	0,00	0,00	0,00	0,00	0,00	0,00
Administração de Receitas	0,00	0,00	0,00	0,00	0,00	0,00	0,00	0,00	0,00	0,00	0,00
Administração de Concessões	0,00	0,00	0,00	0,00	0,00	0,00	0,00	0,00	0,00	0,00	0,00
Comunicação Social	0,00	0,00	0,00	0,00	0,00	0,00	0,00	0,00	0,00	0,00	0,00
FU04 - Demais Subfunções	0,00	0,00	0,00	0,00	0,00	0,00	0,00	0,00	0,00	0,00	0,00
Defesa Nacional	0,00	0,00	0,00	0,00	0,00	0,00	0,00	0,00	0,00	0,00	0,00
Defesa Aérea	0,00	0,00	0,00	0,00	0,00	0,00	0,00	0,00	0,00	0,00	0,00
Defesa Naval	0,00	0,00	0,00	0,00	0,00	0,00	0,00	0,00	0,00	0,00	0,00
Defesa Terrestre	0,00	0,00	0,00	0,00	0,00	0,00	0,00	0,00	0,00	0,00	0,00
FU05 - Administração Geral	0,00	0,00	0,00	0,00	0,00	0,00	0,00	0,00	0,00	0,00	0,00
FU05 - Demais Subfunções	0,00	0,00	0,00	0,00	0,00	0,00	0,00	0,00	0,00	0,00	0,00
Segurança Pública	894.000,00	894.000,00	169.262,92	810.927,88	0,17	83.072,12	169.262,92	810.927,88	0,20	83.072,12	0,00
Policimento	720.000,00	720.000,00	143.487,83	681.059,71	0,15	38.940,29	143.487,83	681.059,71	0,17	38.940,29	0,00
Defesa Civil	174.000,00	174.000,00	25.775,09	129.868,17	0,03	44.131,83	25.775,09	129.868,17	0,03	44.131,83	0,00
Informação e Inteligência	0,00	0,00	0,00	0,00	0,00	0,00	0,00	0,00	0,00	0,00	0,00
FU06 - Administração Geral	0,00	0,00	0,00	0,00	0,00	0,00	0,00	0,00	0,00	0,00	0,00
FU06 - Demais Subfunções	0,00	0,00	0,00	0,00	0,00	0,00	0,00	0,00	0,00	0,00	0,00
Relações Exteriores	0,00	0,00	0,00	0,00	0,00	0,00	0,00	0,00	0,00	0,00	0,00
Relações Diplomáticas	0,00	0,00	0,00	0,00	0,00	0,00	0,00	0,00	0,00	0,00	0,00
Cooperação Internacional	0,00	0,00	0,00	0,00	0,00	0,00	0,00	0,00	0,00	0,00	0,00
FU07 - Administração Geral	0,00	0,00	0,00	0,00	0,00	0,00	0,00	0,00	0,00	0,00	0,00
FU07 - Demais Subfunções	0,00	0,00	0,00	0,00	0,00	0,00	0,00	0,00	0,00	0,00	0,00
Assistência Social	340.000,00	366.597,07	68.536,78	301.807,04	0,06	64.790,03	68.536,78	301.807,04	0,08	64.790,03	0,00
Assistência ao Idoso	0,00	0,00	0,00	0,00	0,00	0,00	0,00	0,00	0,00	0,00	0,00
Assistência ao Portador de Deficiência	0,00	0,00	0,00	0,00	0,00	0,00	0,00	0,00	0,00	0,00	0,00
Assistência à Criança e ao Adolescente	0,00	0,00	0,00	0,00	0,00	0,00	0,00	0,00	0,00	0,00	0,00
Assistência Comunitária	0,00	0,00	0,00	0,00	0,00	0,00	0,00	0,00	0,00	0,00	0,00
FU08 - Administração Geral	340.000,00	366.597,07	68.536,78	301.807,04	0,06	64.790,03	68.536,78	301.807,04	0,08	64.790,03	0,00
FU08 - Demais Subfunções	0,00	0,00	0,00	0,00	0,00	0,00	0,00	0,00	0,00	0,00	0,00
Previdência Social	0,00	0,00	0,00	0,00	0,00	0,00	0,00	0,00	0,00	0,00	0,00
Previdência Básica	0,00	0,00	0,00	0,00	0,00	0,00	0,00	0,00	0,00	0,00	0,00
Previdência do Regime Estatutário	0,00	0,00	0,00	0,00	0,00	0,00	0,00	0,00	0,00	0,00	0,00
Previdência Complementar	0,00	0,00	0,00	0,00	0,00	0,00	0,00	0,00	0,00	0,00	0,00
Previdência Especial	0,00	0,00	0,00	0,00	0,00	0,00	0,00	0,00	0,00	0,00	0,00
FU09 - Administração Geral	0,00	0,00	0,00	0,00	0,00	0,00	0,00	0,00	0,00	0,00	0,00
FU09 - Demais Subfunções	0,00	0,00	0,00	0,00	0,00	0,00	0,00	0,00	0,00	0,00	0,00
Saúde	2.808.000,00	3.118.542,07	537.466,65	2.399.323,78	0,51	719.218,29	537.466,65	2.399.323,78	0,60	719.218,29	0,00
Atenção Básica	1.160.000,00	1.238.800,00	200.752,60	1.004.042,96	0,21	234.757,04	200.752,60	1.004.042,96	0,25	234.757,04	0,00
Assistência Hospitalar e Ambulatorial	1.356.000,00	1.482.715,00	244.437,23	1.051.842,11	0,22	430.872,89	244.437,23	1.051.842,11	0,26	430.872,89	0,00
Suporte Profilático e Terapêutico	60.000,00	92.727,07	29.596,67	91.931,55	0,02	795,52	29.596,67	91.931,55	0,02	795,52	0,00
Vigilância Sanitária	172.000,00	182.300,00	32.226,34	133.117,54	0,03	49.182,46	32.226,34	133.117,54	0,03	49.182,46	0,00
Vigilância Epidemiológica	10.000,00	10.000,00	835,82	7.323,74	0,00	2.676,26	835,82	7.323,74	0,00	2.676,26	0,00
Alimentação e Nutrição	0,00	0,00	0,00	0,00	0,00	0,00	0,00	0,00	0,00	0,00	0,00
FU10 - Administração Geral	50.000,00	112.000,00	29.617,99	111.065,88	0,02	934,12	29.617,99	111.065,88	0,03	934,12	0,00

Este documento é cópia do original, assinado digitalmente por NAVINIA SILVA OLIVEIRA-45052268831 em 24/11/2022 às 09:32:10 (GMT -03:00).

Para conferir o original, acesse: <https://www.dioe.com.br/verificador/0b96-c052-6758-85ff>



Relatório Resumido de Execução Orçamentária
Prefeitura Municipal de Itupeva - SP (Poder Executivo)
Orçamentos Fiscal e da Seguridade Social
CNPJ:
Exercício: 2022
Período de referência: 5º bimestre

Função/Subfunção - Intra	Execução da Despesa - Intra										
	DOTAÇÃO INICIAL	DOTAÇÃO ATUALIZADA (a)	DESPESAS EMPENHADAS NO BIMESTRE	DESPESAS EMPENHADAS ATÉ O BIMESTRE (b)	% (b/III b)	SALDO (c) = (a-b)	DESPESAS LIQUIDADAS NO BIMESTRE	DESPESAS LIQUIDADAS ATÉ O BIMESTRE (d)	% (d/III d)	SALDO (e) = (a-d)	INSCRITAS EM RESTOS A PAGAR NÃO PROCESSADOS (f)
FU10 - Demais Subfunções	0,00	0,00	0,00	0,00	0,00	0,00	0,00	0,00	0,00	0,00	0,00
Trabalho	0,00	0,00	0,00	0,00	0,00	0,00	0,00	0,00	0,00	0,00	0,00
Proteção e Benefícios ao Trabalhador	0,00	0,00	0,00	0,00	0,00	0,00	0,00	0,00	0,00	0,00	0,00
Relações de Trabalho	0,00	0,00	0,00	0,00	0,00	0,00	0,00	0,00	0,00	0,00	0,00
Empregabilidade	0,00	0,00	0,00	0,00	0,00	0,00	0,00	0,00	0,00	0,00	0,00
Fomento ao Trabalho	0,00	0,00	0,00	0,00	0,00	0,00	0,00	0,00	0,00	0,00	0,00
FU11 - Administração Geral	0,00	0,00	0,00	0,00	0,00	0,00	0,00	0,00	0,00	0,00	0,00
FU11 - Demais Subfunções	0,00	0,00	0,00	0,00	0,00	0,00	0,00	0,00	0,00	0,00	0,00
Educação	6.152.000,00	5.627.511,03	1.017.255,29	4.833.242,10	1,03	794.268,93	1.017.255,29	4.833.242,10	1,21	794.268,93	0,00
Ensino Fundamental	4.306.000,00	3.724.803,61	668.906,78	3.130.110,10	0,67	594.693,51	668.906,78	3.130.110,10	0,78	594.693,51	0,00
Ensino Médio	0,00	0,00	0,00	0,00	0,00	0,00	0,00	0,00	0,00	0,00	0,00
Ensino Profissional	0,00	0,00	0,00	0,00	0,00	0,00	0,00	0,00	0,00	0,00	0,00
Ensino Superior	0,00	0,00	0,00	0,00	0,00	0,00	0,00	0,00	0,00	0,00	0,00
Educação Infantil	1.516.000,00	1.064.707,42	211.798,66	1.029.506,08	0,22	35.201,34	211.798,66	1.029.506,08	0,26	35.201,34	0,00
Educação de Jovens e Adultos	0,00	0,00	0,00	0,00	0,00	0,00	0,00	0,00	0,00	0,00	0,00
Educação Especial	0,00	0,00	0,00	0,00	0,00	0,00	0,00	0,00	0,00	0,00	0,00
Educação Básica	240.000,00	243.000,00	54.574,77	242.044,12	0,05	955,88	54.574,77	242.044,12	0,06	955,88	0,00
FU12 - Administração Geral	0,00	0,00	0,00	0,00	0,00	0,00	0,00	0,00	0,00	0,00	0,00
FU12 - Demais Subfunções	90.000,00	595.000,00	81.975,08	431.581,80	0,09	163.418,20	81.975,08	431.581,80	0,11	163.418,20	0,00
Cultura	74.000,00	74.000,00	5.083,15	44.046,37	0,01	29.953,63	5.083,15	44.046,37	0,01	29.953,63	0,00
Patrimônio Histórico Artístico e Arqueológico	0,00	0,00	0,00	0,00	0,00	0,00	0,00	0,00	0,00	0,00	0,00
Difusão Cultural	74.000,00	74.000,00	5.083,15	44.046,37	0,01	29.953,63	5.083,15	44.046,37	0,01	29.953,63	0,00
FU13 - Administração Geral	0,00	0,00	0,00	0,00	0,00	0,00	0,00	0,00	0,00	0,00	0,00
FU13 - Demais Subfunções	0,00	0,00	0,00	0,00	0,00	0,00	0,00	0,00	0,00	0,00	0,00
Direitos da Cidadania	0,00	0,00	0,00	0,00	0,00	0,00	0,00	0,00	0,00	0,00	0,00
Custódia e Reintegração Social	0,00	0,00	0,00	0,00	0,00	0,00	0,00	0,00	0,00	0,00	0,00
Direitos Individuais Coletivos e Difusos	0,00	0,00	0,00	0,00	0,00	0,00	0,00	0,00	0,00	0,00	0,00
Assistência aos Povos Indígenas	0,00	0,00	0,00	0,00	0,00	0,00	0,00	0,00	0,00	0,00	0,00
FU14 - Administração Geral	0,00	0,00	0,00	0,00	0,00	0,00	0,00	0,00	0,00	0,00	0,00
FU14 - Demais Subfunções	0,00	0,00	0,00	0,00	0,00	0,00	0,00	0,00	0,00	0,00	0,00
Urbanismo	894.000,00	972.920,35	171.978,58	814.857,36	0,17	158.062,99	171.978,58	814.857,36	0,20	158.062,99	0,00
Infra-Estrutura Urbana	570.000,00	535.933,39	91.360,60	439.004,97	0,09	96.928,42	91.360,60	439.004,97	0,11	96.928,42	0,00
Serviços Urbanos	134.000,00	154.843,47	34.278,98	153.975,53	0,03	867,94	34.278,98	153.975,53	0,04	867,94	0,00
Transportes Coletivos Urbanos	0,00	86.066,67	4.600,68	26.774,40	0,01	59.292,27	4.600,68	26.774,40	0,01	59.292,27	0,00
FU15 - Administração Geral	190.000,00	196.076,82	41.738,32	195.102,46	0,04	974,36	41.738,32	195.102,46	0,05	974,36	0,00
FU15 - Demais Subfunções	0,00	0,00	0,00	0,00	0,00	0,00	0,00	0,00	0,00	0,00	0,00
Habituação	0,00	0,00	0,00	0,00	0,00	0,00	0,00	0,00	0,00	0,00	0,00
Habituação Rural	0,00	0,00	0,00	0,00	0,00	0,00	0,00	0,00	0,00	0,00	0,00
Habituação Urbana	0,00	0,00	0,00	0,00	0,00	0,00	0,00	0,00	0,00	0,00	0,00
FU16 - Administração Geral	0,00	0,00	0,00	0,00	0,00	0,00	0,00	0,00	0,00	0,00	0,00
FU16 - Demais Subfunções	0,00	0,00	0,00	0,00	0,00	0,00	0,00	0,00	0,00	0,00	0,00
Saneamento	0,00	0,00	0,00	0,00	0,00	0,00	0,00	0,00	0,00	0,00	0,00
Saneamento Básico Rural	0,00	0,00	0,00	0,00	0,00	0,00	0,00	0,00	0,00	0,00	0,00
Saneamento Básico Urbano	0,00	0,00	0,00	0,00	0,00	0,00	0,00	0,00	0,00	0,00	0,00
FU17 - Administração Geral	0,00	0,00	0,00	0,00	0,00	0,00	0,00	0,00	0,00	0,00	0,00
FU17 - Demais Subfunções	0,00	0,00	0,00	0,00	0,00	0,00	0,00	0,00	0,00	0,00	0,00
Gestão Ambiental	3.000,00	76.301,53	11.273,07	56.416,29	0,01	19.885,24	11.273,07	56.416,29	0,01	19.885,24	0,00
Preservação e Conservação Ambiental	0,00	0,00	0,00	0,00	0,00	0,00	0,00	0,00	0,00	0,00	0,00
Controle Ambiental	3.000,00	76.301,53	11.273,07	56.416,29	0,01	19.885,24	11.273,07	56.416,29	0,01	19.885,24	0,00
Recuperação de Áreas Degradadas	0,00	0,00	0,00	0,00	0,00	0,00	0,00	0,00	0,00	0,00	0,00
Recursos Hídricos	0,00	0,00	0,00	0,00	0,00	0,00	0,00	0,00	0,00	0,00	0,00
Meteorologia	0,00	0,00	0,00	0,00	0,00	0,00	0,00	0,00	0,00	0,00	0,00
FU18 - Administração Geral	0,00	0,00	0,00	0,00	0,00	0,00	0,00	0,00	0,00	0,00	0,00
FU18 - Demais Subfunções	0,00	0,00	0,00	0,00	0,00	0,00	0,00	0,00	0,00	0,00	0,00
Ciência e Tecnologia	0,00	0,00	0,00	0,00	0,00	0,00	0,00	0,00	0,00	0,00	0,00



Relatório Resumido de Execução Orçamentária
Prefeitura Municipal de Itupeva - SP (Poder Executivo)
Orçamentos Fiscal e da Seguridade Social
CNPJ:
Exercício: 2022
Período de referência: 5º bimestre

Função/Subfunção - Intra	DOTAÇÃO INICIAL	DOTAÇÃO ATUALIZADA (a)	DESPESAS EMPENHADAS NO BIMESTRE	DESPESAS EMPENHADAS ATÉ O BIMESTRE (b)	Execução da Despesa - Intra						
					% (b/III b)	SALDO (c) = (a-b)	DESPESAS LIQUIDADAS NO BIMESTRE	DESPESAS LIQUIDADAS ATÉ O BIMESTRE (d)	% (d/III d)	SALDO (e) = (a-d)	INSCRITAS EM RESTOS A PAGAR NÃO PROCESSADOS (f)
Desenvolvimento Científico	0,00	0,00	0,00	0,00	0,00	0,00	0,00	0,00	0,00	0,00	0,00
Desenvolvimento Tecnológico e Engenharia	0,00	0,00	0,00	0,00	0,00	0,00	0,00	0,00	0,00	0,00	0,00
Difusão do Conhecimento Científico e Tecnológico	0,00	0,00	0,00	0,00	0,00	0,00	0,00	0,00	0,00	0,00	0,00
FU19 - Administração Geral	0,00	0,00	0,00	0,00	0,00	0,00	0,00	0,00	0,00	0,00	0,00
FU19 - Demais Subfunções	0,00	0,00	0,00	0,00	0,00	0,00	0,00	0,00	0,00	0,00	0,00
Agricultura	77.000,00	77.000,00	20.319,73	75.149,02	0,02	1.850,98	20.319,73	75.149,02	0,02	1.850,98	
Abastecimento	0,00	0,00	0,00	0,00	0,00	0,00	0,00	0,00	0,00	0,00	0,00
Extensão Rural	77.000,00	77.000,00	20.319,73	75.149,02	0,02	1.850,98	20.319,73	75.149,02	0,02	1.850,98	
Irrigação	0,00	0,00	0,00	0,00	0,00	0,00	0,00	0,00	0,00	0,00	0,00
Promoção da Produção Agropecuária	0,00	0,00	0,00	0,00	0,00	0,00	0,00	0,00	0,00	0,00	0,00
Defesa Agropecuária	0,00	0,00	0,00	0,00	0,00	0,00	0,00	0,00	0,00	0,00	0,00
FU20 - Administração Geral	0,00	0,00	0,00	0,00	0,00	0,00	0,00	0,00	0,00	0,00	0,00
FU20 - Demais Subfunções	0,00	0,00	0,00	0,00	0,00	0,00	0,00	0,00	0,00	0,00	0,00
Organização Agrária	0,00	0,00	0,00	0,00	0,00	0,00	0,00	0,00	0,00	0,00	0,00
Reforma Agrária	0,00	0,00	0,00	0,00	0,00	0,00	0,00	0,00	0,00	0,00	0,00
Colonização	0,00	0,00	0,00	0,00	0,00	0,00	0,00	0,00	0,00	0,00	0,00
FU21 - Administração Geral	0,00	0,00	0,00	0,00	0,00	0,00	0,00	0,00	0,00	0,00	0,00
FU21 - Demais Subfunções	0,00	0,00	0,00	0,00	0,00	0,00	0,00	0,00	0,00	0,00	0,00
Indústria	1.000,00	1.000,00	0,00	0,00	0,00	1.000,00	0,00	0,00	0,00	1.000,00	
Promoção Industrial	1.000,00	1.000,00	0,00	0,00	0,00	1.000,00	0,00	0,00	0,00	1.000,00	
Produção Industrial	0,00	0,00	0,00	0,00	0,00	0,00	0,00	0,00	0,00	0,00	0,00
Mineração	0,00	0,00	0,00	0,00	0,00	0,00	0,00	0,00	0,00	0,00	0,00
Propriedade Industrial	0,00	0,00	0,00	0,00	0,00	0,00	0,00	0,00	0,00	0,00	0,00
Normalização e Qualidade	0,00	0,00	0,00	0,00	0,00	0,00	0,00	0,00	0,00	0,00	0,00
FU22 - Administração Geral	0,00	0,00	0,00	0,00	0,00	0,00	0,00	0,00	0,00	0,00	0,00
FU22 - Demais Subfunções	0,00	0,00	0,00	0,00	0,00	0,00	0,00	0,00	0,00	0,00	0,00
Comércio e Serviços	43.000,00	41.800,00	4.463,83	31.584,62	0,01	10.215,38	4.463,83	31.584,62	0,01	10.215,38	
Promoção Comercial	6.000,00	4.800,00	961,00	4.717,64	0,00	82,36	961,00	4.717,64	0,00	82,36	
Comercialização	0,00	0,00	0,00	0,00	0,00	0,00	0,00	0,00	0,00	0,00	0,00
Comércio Exterior	0,00	0,00	0,00	0,00	0,00	0,00	0,00	0,00	0,00	0,00	0,00
Serviços Financeiros	0,00	0,00	0,00	0,00	0,00	0,00	0,00	0,00	0,00	0,00	0,00
Turismo	37.000,00	37.000,00	3.502,83	26.866,98	0,01	10.133,02	3.502,83	26.866,98	0,01	10.133,02	
FU23 - Administração Geral	0,00	0,00	0,00	0,00	0,00	0,00	0,00	0,00	0,00	0,00	0,00
FU23 - Demais Subfunções	0,00	0,00	0,00	0,00	0,00	0,00	0,00	0,00	0,00	0,00	0,00
Comunicações	10.000,00	0,00	0,00	0,00	0,00	0,00	0,00	0,00	0,00	0,00	0,00
Comunicações Postais	0,00	0,00	0,00	0,00	0,00	0,00	0,00	0,00	0,00	0,00	0,00
Telecomunicações	0,00	0,00	0,00	0,00	0,00	0,00	0,00	0,00	0,00	0,00	0,00
FU24 - Administração Geral	10.000,00	0,00	0,00	0,00	0,00	0,00	0,00	0,00	0,00	0,00	0,00
FU24 - Demais Subfunções	0,00	0,00	0,00	0,00	0,00	0,00	0,00	0,00	0,00	0,00	0,00
Energia	0,00	0,00	0,00	0,00	0,00	0,00	0,00	0,00	0,00	0,00	0,00
Conservação de Energia	0,00	0,00	0,00	0,00	0,00	0,00	0,00	0,00	0,00	0,00	0,00
Energia Elétrica	0,00	0,00	0,00	0,00	0,00	0,00	0,00	0,00	0,00	0,00	0,00
Combustíveis Minerais	0,00	0,00	0,00	0,00	0,00	0,00	0,00	0,00	0,00	0,00	0,00
Biocombustíveis	0,00	0,00	0,00	0,00	0,00	0,00	0,00	0,00	0,00	0,00	0,00
FU25 - Administração Geral	0,00	0,00	0,00	0,00	0,00	0,00	0,00	0,00	0,00	0,00	0,00
FU25 - Demais Subfunções	0,00	0,00	0,00	0,00	0,00	0,00	0,00	0,00	0,00	0,00	0,00
Transporte	0,00	0,00	0,00	0,00	0,00	0,00	0,00	0,00	0,00	0,00	0,00
Transporte Aéreo	0,00	0,00	0,00	0,00	0,00	0,00	0,00	0,00	0,00	0,00	0,00
Transporte Rodoviário	0,00	0,00	0,00	0,00	0,00	0,00	0,00	0,00	0,00	0,00	0,00
Transporte Ferroviário	0,00	0,00	0,00	0,00	0,00	0,00	0,00	0,00	0,00	0,00	0,00
Transporte Hidroviário	0,00	0,00	0,00	0,00	0,00	0,00	0,00	0,00	0,00	0,00	0,00
Transportes Especiais	0,00	0,00	0,00	0,00	0,00	0,00	0,00	0,00	0,00	0,00	0,00
FU26 - Administração Geral	0,00	0,00	0,00	0,00	0,00	0,00	0,00	0,00	0,00	0,00	0,00
FU26 - Demais Subfunções	0,00	0,00	0,00	0,00	0,00	0,00	0,00	0,00	0,00	0,00	0,00
Desporto e Lazer	306.000,00	294.728,48	47.164,52	222.429,84	0,05	72.298,64	47.164,52	222.429,84	0,06	72.298,64	

Este documento é cópia do original, assinado digitalmente por NAVINIA SILVA OLIVEIRA:45052268831 em 24/11/2022 às 09:32:10 (GMT -03:00).


Para conferir o original, acesse: <https://www.dioe.com.br/verificador/0b96-c052-6758-85ff>



 <p>Sistema de Informações Contábeis e Fiscais do Setor Público Brasileiro</p> <p>TESOURO NACIONAL</p>	Relatório Resumido de Execução Orçamentária
	Prefeitura Municipal de Itupeva - SP (Poder Executivo)
	Orçamentos Fiscal e da Seguridade Social
	CNPJ:
	Exercício: 2022
Período de referência: 5º bimestre	

Função/Subfunção - Intra	Execução da Despesa - Intra										
	DOTAÇÃO INICIAL	DOTAÇÃO ATUALIZADA (a)	DESPESAS EMPENHADAS NO BIMESTRE	DESPESAS EMPENHADAS ATÉ O BIMESTRE (b)	% (b/III b)	SALDO (c) = (a-b)	DESPESAS LIQUIDADAS NO BIMESTRE	DESPESAS LIQUIDADAS ATÉ O BIMESTRE (d)	% (d/III d)	SALDO (e) = (a-d)	INSCRITAS EM RESTOS A PAGAR NÃO PROCESSADOS (f)
Desporto de Rendimento	0,00	0,00	0,00	0,00	0,00	0,00	0,00	0,00	0,00	0,00	0,00
Desporto Comunitário	0,00	0,00	0,00	0,00	0,00	0,00	0,00	0,00	0,00	0,00	0,00
Lazer	0,00	0,00	0,00	0,00	0,00	0,00	0,00	0,00	0,00	0,00	0,00
FU27 - Administração Geral	306.000,00	294.728,48	47.164,52	222.429,84	0,05	72.298,64	47.164,52	222.429,84	0,06	72.298,64	
FU27 - Demais Subfunções	0,00	0,00	0,00	0,00	0,00	0,00	0,00	0,00	0,00	0,00	0,00
Encargos Especiais	0,00	0,00	0,00	0,00	0,00	0,00	0,00	0,00	0,00	0,00	0,00
Refinanciamento da Dívida Interna	0,00	0,00	0,00	0,00	0,00	0,00	0,00	0,00	0,00	0,00	0,00
Refinanciamento da Dívida Externa	0,00	0,00	0,00	0,00	0,00	0,00	0,00	0,00	0,00	0,00	0,00
Serviço da Dívida Interna	0,00	0,00	0,00	0,00	0,00	0,00	0,00	0,00	0,00	0,00	0,00
Serviço da Dívida Externa	0,00	0,00	0,00	0,00	0,00	0,00	0,00	0,00	0,00	0,00	0,00
Transferências	0,00	0,00	0,00	0,00	0,00	0,00	0,00	0,00	0,00	0,00	0,00
Outros Encargos Especiais	0,00	0,00	0,00	0,00	0,00	0,00	0,00	0,00	0,00	0,00	0,00
Transferências para a Educação Básica	0,00	0,00	0,00	0,00	0,00	0,00	0,00	0,00	0,00	0,00	0,00
FU28 - Demais Subfunções	0,00	0,00	0,00	0,00	0,00	0,00	0,00	0,00	0,00	0,00	0,00
Reserva de Contingência											



 <p>Sistema de Informações Contábeis e Fiscais do Setor Público Brasileiro</p> <p>TESOURO NACIONAL</p>	Relatório Resumido de Execução Orçamentária
	Prefeitura Municipal de Itupeva - SP (Poder Executivo)
	Orçamentos Fiscal e da Seguridade Social
	CNPJ:
	Exercício: 2022
	Período de referência: 5º bimestre

RREO-Anexo 02 | Tabela 2.0 - Demonstrativo da Execução das Despesas por Função/Subfunção

Notas Explicativas	Valores
Notas Explicativas	31/10/2022
Notas Explicativas	-

Este documento é cópia do original, assinado digitalmente por NAVINIA SILVA OLIVEIRA (CPF ***522688**) em 24/11/2022 às 09:32:10 (GMT -03:00).

Para conferir o original, acesse: <https://www.dioe.com.br/verificador/0b96-c052-6758-85ff>



 <p>Sistema de Informações Contábeis e Fiscais do Setor Público Brasileiro</p> <p>TESOURO NACIONAL</p>	Relatório Resumido de Execução Orçamentária
	Prefeitura Municipal de Itupeva - SP (Poder Executivo)
	Orçamentos Fiscal e da Seguridade Social
	CNPJ:
	Exercício: 2022
Período de referência: 5º bimestre	


RREO-Anexo 03 | Tabela 3.2 - Demonstrativo da Receita Corrente Líquida - Municípios

Especificação	Evolução da Receita Corrente Líquida												TOTAL (ÚLTIMOS 12 MESES)	PREVISÃO ATUALIZADA 2022
	EVOLUÇÃO DA RECEITA REALIZADA NOS ÚLTIMOS 12 MESES													
	-MR-11>	-MR-10>	-MR-9>	-MR-8>	-MR-7>	-MR-6>	-MR-5>	-MR-4>	-MR-3>	-MR-2>	-MR-1>	-MR>		
RECEITAS CORRENTES (I)	40.199.377,90	45.556.806,85	40.636.503,78	37.485.894,23	62.998.074,60	39.241.224,98	45.211.237,93	42.905.603,12	42.878.203,24	46.278.132,21	42.319.623,13	44.738.334,72	530.449.016,69	456.807.400,00
Impostos, Taxas e Contribuições de Melhoria	10.646.819,20	16.073.160,07	7.773.946,46	11.728.958,78	27.384.931,58	10.854.083,64	11.575.169,56	12.177.264,69	12.301.652,93	13.509.907,65	13.178.232,95	11.176.057,88	158.390.185,39	147.958.200,00
IPPU	3.168.502,59	3.313.215,47	1.214.596,92	3.622.788,04	16.754.254,50	3.897.439,77	3.886.174,10	3.886.174,10	3.814.140,71	4.403.432,93	3.903.569,15	3.751.086,83	55.866.714,58	52.985.000,00
ISS	3.570.470,90	4.136.022,71	3.608.484,04	3.140.654,23	3.781.303,17	3.246.997,08	3.764.731,70	3.650.207,65	3.847.360,83	4.141.874,61	4.199.251,81	3.974.984,45	45.062.343,18	42.752.000,00
ITBI	2.057.895,47	5.640.643,78	969.763,19	2.240.247,09	3.023.876,60	1.180.090,00	1.456.025,64	1.882.048,75	981.345,20	1.596.859,75	2.060.781,95	1.222.908,19	24.312.485,61	26.369.000,00
IRRF	1.075.454,00	2.031.946,30	1.012.727,78	1.010.018,93	1.289.957,91	1.322.835,95	1.376.309,80	1.361.126,84	1.369.245,75	1.378.045,15	1.397.149,21	1.404.100,73	16.028.918,35	9.960.000,00
Outros Impostos, Taxas e Contribuições de Melhoria	774.496,24	951.331,81	968.374,53	1.715.250,49	2.535.539,40	1.206.720,84	843.588,85	1.394.707,35	2.289.560,44	1.989.695,21	1.617.480,83	822.977,68	17.109.723,67	15.892.200,00
Contribuições	1.481.040,56	2.299.724,92	1.488.001,66	1.579.389,26	2.286.291,46	1.781.356,79	1.669.422,05	1.681.937,96	1.666.044,78	1.754.435,74	1.738.043,57	2.114.148,27	21.539.837,02	1.931.050,00
Receita Patrimonial	202.332,72	175.910,65	306.754,83	273.720,45	1.118.819,52	379.080,21	-287.037,21	1.227.185,90	435.889,07	371.298,00	589.392,07	3.608.640,86	8.401.987,07	792.050,00
Rendimentos de Aplicação Financeira	202.113,41	175.738,97	216.304,95	187.817,11	1.013.023,26	282.443,74	-411.848,52	1.124.585,21	320.247,64	334.663,56	384.273,18	3.493.289,14	7.322.651,65	245.050,00
Outras Receitas Patrimoniais	219,31	171,68	90.449,88	85.903,34	105.796,26	96.636,47	124.811,31	102.600,69	115.641,43	36.634,44	205.118,89	115.351,72	1.079.335,42	547.000,00
Receita Agropecuária	0,00	0,00	0,00	0,00	0,00	0,00	0,00	0,00	0,00	0,00	0,00	0,00	0,00	0,00
Receita Industrial	0,00	0,00	0,00	0,00	0,00	0,00	0,00	0,00	0,00	0,00	0,00	0,00	0,00	0,00
Receita de Serviços	4.224,03	3.514,02	1.767,56	2.683,42	6.271,99	2.492,34	5.046,82	2.158,82	3.833,27	4.240,27	5.154,96	6.528,49	47.915,99	75.000,00
Transferências Correntes	27.821.942,27	26.798.184,42	30.989.771,75	23.098.924,01	31.839.778,90	26.036.589,83	32.017.270,67	27.682.801,00	29.202.079,93	30.255.389,66	26.569.546,20	27.394.414,89	336.706.392,43	304.427.100,00
Cota-Parte do FPM	4.151.756,24	6.180.899,94	4.264.708,71	5.591.092,96	3.625.980,68	4.298.071,07	4.781.175,16	4.473.701,75	8.205.887,85	4.374.615,58	4.029.141,66	3.833.591,99	58.220.602,89	50.410.000,00
Cota-Parte do ICMS	17.179.257,07	14.054.373,08	14.446.931,80	9.781.185,47	19.179.234,04	14.152.280,13	17.576.708,08	12.956.739,85	15.002.882,27	17.761.364,87	13.258.058,58	14.135.981,26	179.484.988,50	170.000.000,00
Cota-Parte do IPVA	433.546,03	629.720,79	6.168.906,03	2.100.476,39	2.229.636,75	1.697.916,63	1.222.158,97	860.960,60	967.632,51	1.042.628,34	1.418.688,34	20.325.224,16	17.000.000,00	
Cota-Parte do ITR	12.697,88	10.645,46	8.083,07	258,03	388,14	1.151,05	1.302,91	376,78	529,16	220,97	14.431,90	65.130,16	115.215,51	107.000,00
Transferências da LC nº 87/1996	0,00	0,00	0,00	0,00	0,00	0,00	0,00	0,00	0,00	0,00	0,00	0,00	0,00	0,00
Transferências da LC nº 61/1989	105.173,27	96.828,21	128.362,60	91.273,12	110.286,59	100.277,12	68.982,12	78.112,68	86.636,98	60.395,92	91.348,29	98.010,85	1.116.687,75	1.155.000,00
Transferências do FUNDEB	4.145.113,02	3.203.302,20	4.581.840,35	2.886.905,28	3.874.717,37	3.512.877,37	5.144.251,84	3.221.216,72	3.489.607,22	4.123.104,09	5.244.243,34	1.347.718,81	44.774.897,61	45.150.000,00
Outras Transferências Correntes	1.794.098,76	2.722.614,74	1.370.216,77	2.257.733,68	2.819.535,23	2.318.980,31	2.746.935,93	5.729.500,25	555.594,85	2.967.855,72	2.889.694,09	6.495.293,48	34.668.776,21	20.605.100,00
Outras Receitas Correntes	43.319,12	206.312,77	76.261,52	802.218,31	187.822,17	231.366,04	134.254,75	268.704,26	367.860,89	239.253,38	438.544,33	3.372.698,79	1.624.000,00	
DEDUÇÕES (II)	5.365.895,21	5.576.047,41	5.916.409,11	4.499.217,13	5.961.368,07	5.083.959,26	5.873.361,02	5.550.723,64	5.040.422,29	5.732.846,83	4.711.338,87	8.257.205,81	67.568.594,65	58.644.400,00
Contrib. do Servidor para o Plano de Previdência	912.037,45	1.775.851,42	909.010,74	908.360,09	932.262,84	1.043.012,85	1.048.754,55	1.077.468,90	1.062.865,64	1.099.960,83	1.109.767,54	1.118.345,59	13.017.698,44	11.792.000,00
Compensações Financ. entre Regimes Previdência	0,00	0,00	0,00	0,00	0,00	0,00	0,00	0,00	0,00	0,00	0,00	0,00	0,00	0,00
Rendimentos de Aplicações de Recursos Previdenciários	77.171,67	0,00	0,00	0,00	0,00	0,00	0,00	726.837,92	0,00	0,00	0,00	3.228.576,67	4.032.589,26	0,00
Dedução de Receita para Formação do FUNDEB	4.376.486,09	3.800.195,99	5.007.396,37	3.590.857,04	5.029.105,23	4.040.946,41	4.824.606,47	3.746.416,82	3.957.596,65	4.632.886,00	3.601.571,33	3.910.280,55	50.518.306,95	46.852.400,00
RECEITA CORRENTE LÍQUIDA (III) = (I) - (II)	34.833.682,69	39.980.759,44	34.720.094,67	32.986.677,10	57.036.706,53	34.157.265,72	39.337.876,91	37.354.879,48	37.837.780,95	40.545.295,38	37.608.284,26	36.481.128,91	463.860.422,04	398.163.000,00
(*) Transferências obrigatórias da União relativas às emendas individuais (art. 166-A, § 1º, da CF) (IV)	0,00	200.000,00	16,11	338,39	450.349,56	0,00	0,00	0,00	0,00	0,00	0,00	0,00	4.853.425,30	0,00
RECEITA CORRENTE LÍQUIDA AJUSTADA PARA CÁLCULO DOS LIMITES DE ENDIVIDAMENTO (V) = (III) - (IV)	34.833.682,69	39.780.759,44	34.720.078,56	32.986.338,72	56.586.356,97	34.157.265,72	39.127.058,88	34.464.395,55	37.537.310,90	40.544.798,42	37.607.821,98	36.481.128,91	458.826.996,74	398.163.000,00
(*) Transferências obrigatórias da União relativas às emendas de bancada (art. 166, § 16, da CF) (VI)	0,00	0,00	0,00	0,00	0,00	0,00	0,00	0,00	0,00	0,00	0,00	0,00	0,00	0,00
RECEITA CORRENTE LÍQUIDA AJUSTADA PARA CÁLCULO DOS LIMITES DA DESPESA COM PESSOAL (VII) = (V) - (VI)	34.833.682,69	39.780.759,44	34.720.078,56	32.986.338,72	56.586.356,97	34.157.265,72	39.127.058,88	34.464.395,55	37.537.310,90	40.544.798,42	37.607.821,98	36.481.128,91	458.826.996,74	398.163.000,00

Este documento é cópia do original, assinado digitalmente por NAVINIA SILVA OLIVEIRA-45052268831 em 24/11/2022 às 09:32:10 (GMT -03:00).

Para conferir o original, acesse: <https://www.dioe.com.br/verificador/0b96-c052-6758-85ff>



 Sistema de Informações Contábeis e Fiscais do Setor Público Brasileiro TESOURO NACIONAL	Relatório Resumido de Execução Orçamentária
	Prefeitura Municipal de Itupeva - SP (Poder Executivo)
	Orçamentos Fiscal e da Seguridade Social
	CNPJ:
	Exercício: 2022
	Período de referência: 5º bimestre

RREO-Anexo 03 | Tabela 3.2 - Demonstrativo da Receita Corrente Líquida - Municípios

Notas Explicativas	Valores
	31/10/2022
Notas Explicativas	-
Notas Explicativas	-

RREO-Anexo 04 | Tabela 4 - Demonstrativo das Receitas e Despesas Previdenciárias do RPPS

Receitas Previdenciárias - RPPS - Fundo em Capitalização (Plano Previdenciário)	Execução da Receita	
	PREVISÃO ATUALIZADA (a)	RECEITAS REALIZADAS ATÉ O BIMESTRE (b)
Receitas	-	-
RECEITAS CORRENTES (I)	15.948.000,00	17.401.324,49
Receita de Contribuições dos Segurados	5.730.000,00	5.390.922,88
Ativo	5.730.000,00	5.390.922,88
Inativo		
Pensionista		
Receita de Contribuições Patronais	8.178.000,00	8.288.225,65
Ativo	8.178.000,00	8.288.225,65
Inativo		
Pensionista		
Receita Patrimonial		3.372.624,54
Receitas Imobiliárias		
Receitas de Valores Mobiliários		3.372.624,54
Outras Receitas Patrimoniais		
Receita de Serviços		
Outras Receitas Correntes	2.040.000,00	349.551,42
Compensação Financeira entre os Regimes		
Receita de Aportes Periódicos para Amortização de Déficit Atuarial do RPPS (II)		
Demais Receitas Correntes	2.040.000,00	349.551,42
RECEITAS DE CAPITAL (III)		
Alienação de Bens, Direitos e Ativos		
Amortização de Empréstimos		
Outras Receitas de Capital		
TOTAL DAS RECEITAS DO FUNDO EM CAPITALIZAÇÃO (IV) = (I + III - II)	15.948.000,00	17.401.324,49




 <p>siconfi Sistema de Informações Contábeis e Fiscais do Setor Público Brasileiro TESOURO NACIONAL</p>	Relatório Resumido de Execução Orçamentária
	Prefeitura Municipal de Itupeva - SP (Poder Executivo)
	Orçamentos Fiscal e da Seguridade Social
	CNPJ:
	Exercício: 2022
	Período de referência: 5º bimestre

RREO-Anexo 04 | Tabela 4 - Demonstrativo das Receitas e Despesas Previdenciárias do RPPS

Despesas Previdenciárias - RPPS - Fundo em Capitalização (Plano Previdenciário)	Execução da Despesa				
	DOTAÇÃO ATUALIZADA (c)	DESPESAS EMPENHADAS ATÉ O BIMESTRE (d)	DESPESAS LIQUIDADAS ATÉ O BIMESTRE (e)	DESPESAS PAGAS ATÉ O BIMESTRE (f)	INSCRITAS EM RESTOS A PAGAR NÃO PROCESSADOS NO EXERCÍCIO (g)
Despesas	-	-	-	-	-
Benefícios		255.705,39	255.705,39	255.705,39	
Aposentadorias		103.133,90	103.133,90	103.133,90	
Pensões por Morte		152.571,49	152.571,49	152.571,49	
Outras Despesas Previdenciárias					
Compensação Financeira entre os Regimes					
Demais Despesas Previdenciárias					
TOTAL DAS DESPESAS DO FUNDO EM CAPITALIZAÇÃO (V)		255.705,39	255.705,39	255.705,39	
RESULTADO PREVIDENCIÁRIO - FUNDO EM CAPITALIZAÇÃO (VI) = (IV - V)	15.948.000,00	17.145.619,10	17.145.619,10	17.145.619,10	



 <p>Sistema de Informações Contábeis e Fiscais do Setor Público Brasileiro TESOURO NACIONAL</p>	Relatório Resumido de Execução Orçamentária
	Prefeitura Municipal de Itupeva - SP (Poder Executivo)
	Orçamentos Fiscal e da Seguridade Social
	CNPJ:
	Exercício: 2022
	Período de referência: 5º bimestre

RREO-Anexo 04 | Tabela 4 - Demonstrativo das Receitas e Despesas Previdenciárias do RPPS

Recursos RPPS Arrecadados em Exercícios Anteriores	Previsão Orçamentária
	PREVISÃO ORÇAMENTÁRIA
Recursos RPPS Arrecadados em Exercícios Anteriores	-
VALOR	

RREO-Anexo 04 | Tabela 4 - Demonstrativo das Receitas e Despesas Previdenciárias do RPPS

Reserva Orçamentária do RPPS	Previsão Orçamentária
	PREVISÃO ORÇAMENTÁRIA
Reserva Orçamentária do RPPS	-
VALOR	17.156.000,00

RREO-Anexo 04 | Tabela 4 - Demonstrativo das Receitas e Despesas Previdenciárias do RPPS

Aportes de Recursos para o Fundo em Capitalização do RPPS	Aportes de Recursos
	APORTES REALIZADOS
Aportes de Recursos para o Fundo em Capitalização do RPPS	-
Plano de Amortização - Contribuição Patronal Suplementar	
Plano de Amortização - Aporte Periódico de Valores Predefinidos	
Outros Aportes para o RPPS	
Recursos para Cobertura de Déficit Financeiro	

RREO-Anexo 04 | Tabela 4 - Demonstrativo das Receitas e Despesas Previdenciárias do RPPS

Bens e Direitos do RPPS (Fundo em Capitalização)	Período de Referência
	SALDO ATUAL
Bens e Direitos do RPPS (Fundo em Capitalização)	-
Caixa e Equivalentes de Caixa	
Investimentos e Aplicações	94.764.717,32
Outros Bens e Direitos	5.139.309,44

RREO-Anexo 04 | Tabela 4 - Demonstrativo das Receitas e Despesas Previdenciárias do RPPS

Receitas Previdenciárias - RPPS - Fundo em Repartição (Plano Financeiro)	Execução da Receita	
	PREVISÃO ATUALIZADA (a)	RECEITAS REALIZADAS ATÉ O BIMESTRE (b)
Receitas	-	-
RECEITAS CORRENTES (VII)	13.907.000,00	13.702.975,57
Receita de Contribuições dos Segurados	6.062.000,00	4.938.886,69
Ativo	6.062.000,00	4.938.886,69
Inativo		
Pensionista		
Receita de Contribuições Patronais	7.845.000,00	6.783.090,15
Ativo	7.845.000,00	6.783.090,15
Inativo		
Pensionista		
Receita Patrimonial		582.793,05
Receitas Imobiliárias		
Receitas de Valores Mobiliários		582.793,05
Outras Receitas Patrimoniais		
Receita de Serviços		
Outras Receitas Correntes		1.398.205,68
Compensação Financeira entre os Regimes		
Demais Receitas Correntes		1.398.205,68
RECEITAS DE CAPITAL (VIII)		
Alienação de Bens, Direitos e Ativos		
Amortização de Empréstimos		
Outras Receitas de Capital		
TOTAL DAS RECEITAS DO FUNDO EM REPARTIÇÃO (IX) = (VII + VIII)	13.907.000,00	13.702.975,57




 <p>Sistema de Informações Contábeis e Fiscais do Setor Público Brasileiro TESOURO NACIONAL</p>	Relatório Resumido de Execução Orçamentária
	Prefeitura Municipal de Itupeva - SP (Poder Executivo)
	Orçamentos Fiscal e da Seguridade Social
	CNPJ:
	Exercício: 2022
	Período de referência: 5º bimestre

RREO-Anexo 04 | Tabela 4 - Demonstrativo das Receitas e Despesas Previdenciárias do RPPS

Despesas Previdenciárias - RPPS - Fundo em Repartição (Plano Financeiro)	Execução da Despesa				
	DOTAÇÃO ATUALIZADA (c)	DESPESAS EMPENHADAS ATÉ O BIMESTRE (d)	DESPESAS LIQUIDADAS ATÉ O BIMESTRE (e)	DESPESAS PAGAS ATÉ O BIMESTRE (f)	INSCRITAS EM RESTOS A PAGAR NÃO PROCESSADOS NO EXERCÍCIO (g)
Despesas	-	-	-	-	-
Benefícios		852.240,21	852.240,21	852.240,21	
Aposentadorias		613.839,36	613.839,36	613.839,36	
Pensões por Morte		238.400,85	238.400,85	238.400,85	
Outras Despesas Previdenciárias					
Compensação Financeira entre os Regimes					
Demais Despesas Previdenciárias					
TOTAL DAS DESPESAS DO FUNDO EM REPARTIÇÃO (X)		852.240,21	852.240,21	852.240,21	
RESULTADO PREVIDENCIÁRIO - FUNDO EM REPARTIÇÃO (XI) = (IX - X)	13.907.000,00	12.850.735,36	12.850.735,36	12.850.735,36	



 <p>Sistema de Informações Contábeis e Fiscais do Setor Público Brasileiro TESOURO NACIONAL</p>	Relatório Resumido de Execução Orçamentária
	Prefeitura Municipal de Itupeva - SP (Poder Executivo)
	Orçamentos Fiscal e da Seguridade Social
	CNPJ:
	Exercício: 2022
	Período de referência: 5º bimestre

RREO-Anexo 04 | Tabela 4 - Demonstrativo das Receitas e Despesas Previdenciárias do RPPS

Aportes de Recursos para o Fundo em Repartição do RPPS	Aportes de Recursos
	APORTES REALIZADOS
Aportes de Recursos para o Fundo em Repartição do RPPS	-
Recursos para Cobertura de Insuficiências Financeiras	
Recursos para Formação de Reserva	

RREO-Anexo 04 | Tabela 4 - Demonstrativo das Receitas e Despesas Previdenciárias do RPPS

Bens e Direitos do RPPS (Fundo em Repartição)	Período de Referência
	SALDO ATUAL
Bens e Direitos do RPPS (Fundo em Repartição)	-
Caixa e Equivalentes de Caixa	
Investimentos e Aplicações	
Outros Bens e Direitos	

RREO-Anexo 04 | Tabela 4 - Demonstrativo das Receitas e Despesas Previdenciárias do RPPS

Receitas da Administração - RPPS	Execução da Receita	
	PREVISÃO ATUALIZADA (a)	RECEITAS REALIZADAS ATÉ O BIMESTRE (b)
Receitas da Administração - RPPS	-	-
RECEITAS CORRENTES		
TOTAL DAS RECEITAS DA ADMINISTRAÇÃO RPPS - (XII)		

Este documento é cópia do original, assinado digitalmente por NAVINIA SILVA OLIVEIRA (CPF ***522688**) em 24/11/2022 às 09:32:10 (GMT -03:00).

Para conferir o original, acesse: <https://www.dioe.com.br/verificador/0b96-c052-6758-85ff>



 <p>Sistema de Informações Contábeis e Fiscais do Setor Público Brasileiro</p> <p>TESOURO NACIONAL</p>	Relatório Resumido de Execução Orçamentária
	Prefeitura Municipal de Itupeva - SP (Poder Executivo)
	Orçamentos Fiscal e da Seguridade Social
	CNPJ:
	Exercício: 2022
	Período de referência: 5º bimestre


RREO-Anexo 04 | Tabela 4 - Demonstrativo das Receitas e Despesas Previdenciárias do RPPS

Despesas da Administração - RPPS	Execução da Despesa				
	DOTAÇÃO ATUALIZADA (c)	DESPESAS EMPENHADAS ATÉ O BIMESTRE (d)	DESPESAS LIQUIDADAS ATÉ O BIMESTRE (e)	DESPESAS PAGAS ATÉ O BIMESTRE (f)	INSCRITAS EM RESTOS A PAGAR NÃO PROCESSADOS NO EXERCÍCIO (g)
Despesas da Administração - RPPS	-	-	-	-	-
DESPESAS CORRENTES (XIII)	1.596.000,00	1.245.200,54	1.245.200,54	1.245.200,54	-
Pessoal e Encargos Sociais	895.000,00	692.914,95	692.914,95	692.914,95	-
Demais Despesas Correntes	701.000,00	552.285,59	552.285,59	552.285,59	-
DESPESAS DE CAPITAL (XIV)	-	-	-	-	-
TOTAL DAS DESPESAS DA ADMINISTRAÇÃO RPPS (XV) = (XIII + XIV)	1.596.000,00	1.245.200,54	1.245.200,54	1.245.200,54	-
RESULTADO DA ADMINISTRAÇÃO RPPS (XVI) = (XII - XV)	-1.596.000,00	-1.245.200,54	-1.245.200,54	-1.245.200,54	-

Este documento é cópia do original, assinado digitalmente por NAVINIA SILVA OLIVEIRA:45052268831 em 24/11/2022 às 09:32:10 (GMT -03:00).

Para conferir o original, acesse: <https://www.dfoe.com.br/verificador/0b96-c052-6758-85ff>



 <p>Sistema de Informações Contábeis e Fiscais do Setor Público Brasileiro</p> <p>TESOURO NACIONAL</p>	Relatório Resumido de Execução Orçamentária
	Prefeitura Municipal de Itupeva - SP (Poder Executivo)
	Orçamentos Fiscal e da Seguridade Social
	CNPJ:
	Exercício: 2022
	Período de referência: 5º bimestre

RREO-Anexo 04 | Tabela 4 - Demonstrativo das Receitas e Despesas Previdenciárias do RPPS

Bens e Direitos - Administração do RPPS	Período de Referência
	SALDO ATUAL
Bens e Direitos - Administração do RPPS	-
Caixa e Equivalentes de Caixa	
Investimentos e Aplicações	
Outros Bens e Direitos	

RREO-Anexo 04 | Tabela 4 - Demonstrativo das Receitas e Despesas Previdenciárias do RPPS

Receitas Previdenciárias (Benefícios Mantidos Pelo Tesouro)	Execução da Receita	
	PREVISÃO ATUALIZADA (a)	RECEITAS REALIZADAS ATÉ O BIMESTRE (b)
Receitas Previdenciárias (Benefícios Mantidos Pelo Tesouro)	-	-
Contribuições dos Servidores		
Demais Receitas Previdenciárias		
TOTAL DAS RECEITAS (BENEFÍCIOS MANTIDOS PELO TESOURO) (XVII)		

Este documento é cópia do original, assinado digitalmente por NAVINIA SILVA OLIVEIRA (CPF ***522688**) em 24/11/2022 às 09:32:10 (GMT -03:00).

Para conferir o original, acesse: <https://www.dioe.com.br/verificador/0b96-c052-6758-85ff>




 <p>siconfi Sistema de Informações Contábeis e Fiscais do Setor Público Brasileiro TESOURO NACIONAL</p>	Relatório Resumido de Execução Orçamentária
	Prefeitura Municipal de Itupeva - SP (Poder Executivo)
	Orçamentos Fiscal e da Seguridade Social
	CNPJ:
	Exercício: 2022
Período de referência: 5º bimestre	

RREO-Anexo 04 | Tabela 4 - Demonstrativo das Receitas e Despesas Previdenciárias do RPPS

Despesas Previdenciárias (Benefícios Mantidos Pelo Tesouro)	Execução da Despesa				INSCRITAS EM RESTOS A PAGAR NÃO PROCESSADOS NO EXERCÍCIO (g)
	DOTAÇÃO ATUALIZADA (c)	DESPESAS EMPENHADAS ATÉ O BIMESTRE (d)	DESPESAS LIQUIDADAS ATÉ O BIMESTRE (e)	DESPESAS PAGAS ATÉ O BIMESTRE (f)	
Despesas Previdenciárias (Benefícios Mantidos Pelo Tesouro)	-	-	-	-	-
Aposentadorias					
Pensões					
Outras Despesas Previdenciárias					
TOTAL DAS DESPESAS (BENEFÍCIOS MANTIDOS PELO TESOURO) (XVIII)					
RESULTADO DOS BENEFÍCIOS MANTIDOS PELO TESOURO (XIX) = (XVII - XVIII)					



 <p>Sistema de Informações Contábeis e Fiscais do Setor Público Brasileiro TESOURO NACIONAL</p>	Relatório Resumido de Execução Orçamentária
	Prefeitura Municipal de Itupeva - SP (Poder Executivo)
	Orçamentos Fiscal e da Seguridade Social
	CNPJ:
	Exercício: 2022
	Período de referência: 5º bimestre

RREO-Anexo 04 | Tabela 4 - Demonstrativo das Receitas e Despesas Previdenciárias do RPPS

Notas Explicativas	Valores
	31/10/2022
Notas Explicativas	-
Notas Explicativas	-

RREO-Anexo 06 | Tabela 6.3 - Demonstrativo dos Resultados Primário e Nominal - Municípios

Cálculo Acima da Linha - Receitas Primárias	Receita Orçamentária	
	PREVISÃO ATUALIZADA	Até o Bimestre / 2022
		RECEITAS REALIZADAS (a)
Cálculo Acima da Linha - Receitas Primárias	-	-
RECEITAS CORRENTES (I)	421.747.000,00	402.351.207,07
Impostos, Taxas e Contribuições de Melhoria	148.504.200,00	132.737.338,49
IPTU	52.985.000,00	49.384.996,52
ISS	42.752.000,00	37.355.849,57
ITBI	26.369.000,00	16.613.946,36
IRRF	9.960.000,00	12.921.518,05
Outros Impostos, Taxas e Contribuições de Melhoria	16.438.200,00	16.461.027,99
Contribuições	13.723.050,00	17.759.071,54
Receita Patrimonial	246.050,00	6.946.611,33
Aplicações Financeiras (II)	245.050,00	6.944.799,27
Outras Receitas Patrimoniais	1.000,00	1.812,06
Transferências Correntes	257.574.700,00	241.744.940,87
Cota-Parte do FPM	39.740.000,00	37.078.731,84
Cota-Parte do ICMS	136.000.000,00	118.601.086,85
Cota-Parte do IPVA	13.600.000,00	15.496.783,54
Cota-Parte do ITR	85.600,00	73.497,81
Transferências da LC 87/1996	0,00	0,00
Transferências da LC nº 61/1989	924.000,00	731.748,97
Transferências do FUNDEB	45.150.000,00	37.426.482,39
Outras Transferências Correntes	22.075.100,00	32.336.609,47
Demais Receitas Correntes	1.699.000,00	3.163.244,84
Outras Receitas Financeiras (III)	126.000,00	0,00
Receitas Correntes Restantes	1.573.000,00	3.163.244,84
RECEITAS PRIMÁRIAS CORRENTES (IV) = (I - II - III)	421.375.950,00	395.406.407,80
RECEITAS DE CAPITAL (V)	13.955.000,00	7.044.695,58
Operações de Crédito (VI)	5.000.000,00	3.455.674,60
Amortização de Empréstimos (VII)	0,00	0,00
Alienação de Bens	0,00	306.700,00
Receitas de Alienação de Investimentos Temporários (VIII)	0,00	0,00
Receitas de Alienação de Investimentos Permanentes (IX)	0,00	0,00
Outras Alienações de Bens	0,00	306.700,00
Transferências de Capital	8.955.000,00	3.282.320,98
Convênios	8.955.000,00	3.282.320,98
Outras Transferências de Capital	0,00	0,00
Outras Receitas de Capital	0,00	0,00
Outras Receitas de Capital Não Primárias (X)	0,00	0,00
Outras Receitas de Capital Primárias	0,00	0,00
RECEITAS PRIMÁRIAS DE CAPITAL (XI) = (V - VI - VII - VIII - IX - X)	8.955.000,00	3.589.020,98
RECEITA PRIMÁRIA TOTAL (XII) = (IV + XI)	430.330.950,00	398.995.428,78



 <p>Sistema de Informações Contábeis e Fiscais do Setor Público Brasileiro</p> <p>TESOURO NACIONAL</p>	Relatório Resumido de Execução Orçamentária
	Prefeitura Municipal de Itupeva - SP (Poder Executivo)
	Orçamentos Fiscal e da Seguridade Social
	CNPJ:
	Exercício: 2022
	Período de referência: 5º bimestre


RREO-Anexo 06 | Tabela 6.3 - Demonstrativo dos Resultados Primário e Nominal - Municípios

Cálculo Acima da Linha - Despesas Primárias	Despesa Orçamentária							
	DOTAÇÃO ATUALIZADA	Até o Bimestre / 2022					RESTOS A PAGAR NÃO PROCESSADOS	
		DESPESAS EMPENHADAS	DESPESAS LIQUIDADAS	DESPESAS PAGAS (a)	RESTOS A PAGAR PROCESSADOS PAGOS (b)	LIQUIDADOS	PAGOS (c)	
Cálculo Acima da Linha - Despesas Primárias	-	-	-	-	-	-	-	-
DESPESAS CORRENTES (XIII)	475.228.950,46	403.324.531,32	346.225.610,27	334.827.582,86	8.503.670,68	5.254.416,22	3.845.559,50	
Pessoal e Encargos Sociais	186.101.164,59	145.986.575,45	145.916.634,01	144.915.399,93	874.556,19	1.039,23	0,00	
Juros e Encargos da Dívida (XIV)	3.434.453,57	3.331.091,74	3.134.337,16	3.128.609,48	0,00	0,00	0,00	
Outras Despesas Correntes	285.693.332,30	254.006.864,13	197.174.639,10	186.783.573,45	7.629.114,49	5.253.376,99	3.845.559,50	
DESPESAS PRIMÁRIAS CORRENTES (XV) = (XIII - XIV)	471.794.496,89	399.993.439,58	343.091.273,11	331.698.973,38	8.503.670,68	5.254.416,22	3.845.559,50	
DESPESAS DE CAPITAL (XVI)	77.798.081,77	52.780.854,97	40.113.076,65	38.310.951,81	638.434,17	527.640,92	527.640,92	
Investimentos	51.606.682,95	26.613.876,35	18.097.372,57	16.394.939,62	638.434,17	527.640,92	527.640,92	
Inversões Financeiras	0,00	0,00	0,00	0,00	0,00	0,00	0,00	
Concessão de Empréstimos e Financiamentos (XVII)	0,00	0,00	0,00	0,00	0,00	0,00	0,00	
Aquisição de Título de Capital já Integralizado (XVIII)	0,00	0,00	0,00	0,00	0,00	0,00	0,00	
Aquisição de Título de Crédito (XIX)	0,00	0,00	0,00	0,00	0,00	0,00	0,00	
Demais Inversões Financeiras	0,00	0,00	0,00	0,00	0,00	0,00	0,00	
Amortização da Dívida (XX)	26.191.398,82	26.166.978,62	22.015.704,08	21.916.012,19	0,00	0,00	0,00	
DESPESAS PRIMÁRIAS DE CAPITAL (XXI) = (XVI - XVII - XVIII - XIX - XX)	51.606.682,95	26.613.876,35	18.097.372,57	16.394.939,62	638.434,17	527.640,92	527.640,92	
RESERVA DE CONTINGÊNCIA (XXII)	17.156.000,00							
DESPEZA PRIMÁRIA TOTAL (XXIII) = (XV + XXI + XXII)	540.557.179,84	426.607.315,93	361.188.645,68	348.093.913,00	9.142.104,85	5.782.057,14	4.373.200,42	

Este documento é cópia do original, assinado digitalmente por NAVINIA SILVA OLIVEIRA-45052268831 em 24/11/2022 às 09:32:10 (GMT -03:00).

Para conferir o original, acesse: <https://www.dfoe.com.br/verificador/0b96-c052-6758-85ff>



 <p>Sistema de Informações Contábeis e Fiscais do Setor Público Brasileiro TESOURO NACIONAL</p>	Relatório Resumido de Execução Orçamentária
	Prefeitura Municipal de Itupeva - SP (Poder Executivo)
	Orçamentos Fiscal e da Seguridade Social
	CNPJ:
	Exercício: 2022
	Período de referência: 5º bimestre

RREO-Anexo 06 | Tabela 6.3 - Demonstrativo dos Resultados Primário e Nominal - Municípios

Resultado Primário - Acima da Linha	Até o Bimestre / 2022
	VALOR
Resultado Primário - Acima da Linha	-
RESULTADO PRIMÁRIO - Acima da Linha (XXIV) = (XIIa - (XXIIIa + XXIIIb + XXIIIc))	37.386.210,51

RREO-Anexo 06 | Tabela 6.3 - Demonstrativo dos Resultados Primário e Nominal - Municípios

Meta Fiscal para o Resultado Primário	Meta Fixada na LDO
	VALOR CORRENTE
Meta Fiscal para o Resultado Primário	-
Meta fixada no Anexo de Metas Fiscais da LDO para o exercício de referência	0,00

RREO-Anexo 06 | Tabela 6.3 - Demonstrativo dos Resultados Primário e Nominal - Municípios

Juros Nominais	Até o Bimestre 2022
	VALOR
Juros Nominais	-
Juros, Encargos e Variações Monetárias Ativos (XXV)	2.989.381,68
Juros, Encargos e Variações Monetárias Passivos (XXVI)	3.134.337,27

RREO-Anexo 06 | Tabela 6.3 - Demonstrativo dos Resultados Primário e Nominal - Municípios

Resultado Nominal - Acima da Linha	Até o Bimestre / 2022
	VALOR
Resultado Nominal - Acima da Linha	-
RESULTADO NOMINAL - Acima da Linha (XXVII) = XXIV + (XXV - XXVI)	37.241.254,92

RREO-Anexo 06 | Tabela 6.3 - Demonstrativo dos Resultados Primário e Nominal - Municípios

Meta Fiscal para o Resultado Nominal	Meta Fixada na LDO
	VALOR CORRENTE
Meta Fiscal para o Resultado Nominal	-
Meta fixada no Anexo de Metas Fiscais da LDO para o exercício de referência	0,00

RREO-Anexo 06 | Tabela 6.3 - Demonstrativo dos Resultados Primário e Nominal - Municípios

Cálculo Abaixo da Linha - Resultado Nominal	Saldo	
	Em 31/12/2021 (a)	Até o Bimestre 2022 (b)
Cálculo Abaixo da Linha - Resultado Nominal	-	-
DÍVIDA CONSOLIDADA (XXVIII)	102.397.913,26	80.384.293,14
DEDUÇÕES (XXIX)	478.567,17	9.750.212,55
Disponibilidade de Caixa	-7.195.033,38	3.323.989,71
Disponibilidade de Caixa Bruta	30.182.554,30	28.949.197,10
(-) Restos a Pagar Processados (XXX)	23.124.435,88	12.356.198,05
(-) Depósitos Restituíveis e Valores Vinculados	14.253.151,80	13.269.009,34
Demais Haveres Financeiros	7.673.600,55	6.426.222,84
DÍVIDA CONSOLIDADA LÍQUIDA (XXXI) = (XXVIII - XXIX)	101.919.346,09	70.634.080,59


RREO-Anexo 06 | Tabela 6.3 - Demonstrativo dos Resultados Primário e Nominal - Municípios

Resultado Nominal - Abaixo da Linha	Até o Bimestre
	VALOR
Resultado Nominal - Abaixo da Linha	-
RESULTADO NOMINAL - Abaixo da Linha (XXXII) = (XXXIa - XXXIb)	31.285.265,50

RREO-Anexo 06 | Tabela 6.3 - Demonstrativo dos Resultados Primário e Nominal - Municípios

Ajuste Metodológico	Até o Bimestre 2022
	VALOR
Ajuste Metodológico	-
VARIAÇÃO SALDO RPP = (XXXIII) = (XXXa - XXXb)	10.768.237,83
RECEITA DE ALIENAÇÃO DE INVESTIMENTOS PERMANENTES (IX)	0,00
PASSIVOS RECONHECIDOS NA DC (XXXIV)	54.001.575,09
VARIAÇÃO CAMBIAL (XXXV)	0,00
PAGAMENTO DE PRECATÓRIOS INTEGRANTES DA DC (XXXVI)	0,00
AJUSTES RELATIVOS AO RPPS (XXXVII)	0,00
OUTROS AJUSTES (XXXVIII)	0,00
RESULTADO NOMINAL AJUSTADO - Abaixo da Linha (XXXIX) = (XXXII - XXXIII - IX + XXXIV + XXXV - XXXVI + XXXVII + XXXVIII)	74.518.602,76



 <p>Sistema de Informações Contábeis e Fiscais do Setor Público Brasileiro TESOURO NACIONAL</p>	Relatório Resumido de Execução Orçamentária
	Prefeitura Municipal de Itupeva - SP (Poder Executivo)
	Orçamentos Fiscal e da Seguridade Social
	CNPJ:
	Exercício: 2022
	Período de referência: 5º bimestre

RREO-Anexo 06 | Tabela 6.3 - Demonstrativo dos Resultados Primário e Nominal - Municípios

Resultado Primário - Abaixo da Linha	Até o Bimestre
	VALOR
Resultado Primário - Abaixo da Linha	-
RESULTADO PRIMÁRIO - Abaixo da Linha (XL) = XXXIX - (XXV - XXVI)	60.410.406,55

RREO-Anexo 06 | Tabela 6.3 - Demonstrativo dos Resultados Primário e Nominal - Municípios

Informações Adicionais	PREVISÃO ORÇAMENTÁRIA
	PREVISÃO ORÇAMENTÁRIA
Informações Adicionais	-
SALDO DE EXERCÍCIOS ANTERIORES	13.669.145,39
Recursos Arrecadados em Exercícios Anteriores - RPPS	0,00
Superávit Financeiro Utilizado para Abertura e Reabertura de Créditos Adicionais	13.669.145,39
RESERVA ORÇAMENTÁRIA DO RPPS	17.156.000,00

RREO-Anexo 06 | Tabela 6.3 - Demonstrativo dos Resultados Primário e Nominal - Municípios

Notas Explicativas	Valores
	31/10/2022
Notas Explicativas	-
Notas Explicativas	

Este documento é cópia do original, assinado digitalmente por NAVINIA SILVA OLIVEIRA (CPF ***522688**) em 24/11/2022 às 09:32:10 (GMT -03:00).

Para conferir o original, acesse: <https://www.dioe.com.br/verificador/0b96-c052-6758-85ff>



 <p>Sistema de Informações Contábeis e Fiscais do Setor Público Brasileiro TESOURO NACIONAL</p>	Relatório Resumido de Execução Orçamentária
	Prefeitura Municipal de Itupeva - SP (Poder Executivo)
	Orçamentos Fiscal e da Seguridade Social
	CNPJ:
	Exercício: 2022
Período de referência: 5º bimestre	


RREO-Anexo 07 | Tabela 7.0 - Demonstrativo dos Restos à Pagar por Poder e Órgão - Municípios

Poder/Órgão	Poder/Órgão											
	RESTOS A PAGAR PROCESSADOS					RESTOS A PAGAR NÃO PROCESSADOS						
	Inscritos		Pagos (c)	Cancelados (d)	Saldo e = (a + b) - (c + d)	Inscritos		Liquidados (h)	Pagos (i)	Cancelados (j)	Saldo k = (f + g) - (i + j)	Saldo Total L = (e + k)
Em Exercícios Anteriores (a)	Em 31 de dezembro de 2021 (b)				Em Exercícios Anteriores (f)	Em 31 de dezembro de 2021 (g)						
RESTOS A PAGAR (EXCETO INTRA-ORÇAMENTÁRIOS) (I)	10.913.272,36	9.883.992,51	9.142.104,85	707.818,69	10.947.341,33	1.416.948,09	4.725.079,44	5.782.057,14	4.373.200,42	359.970,39	1.408.856,72	12.356.198,05
PODER EXECUTIVO	10.913.272,36	9.883.992,51	9.142.104,85	707.818,69	10.947.341,33	1.416.948,09	4.725.079,44	5.782.057,14	4.373.200,42	359.970,39	1.408.856,72	12.356.198,05
PODER LEGISLATIVO	0,00	0,00	0,00	0,00	0,00	0,00	495.442,33	380.154,09	380.154,09	115.288,24	0,00	0,00
Câmara Municipal	0,00	0,00	0,00	0,00	0,00	0,00	495.442,33	380.154,09	380.154,09	115.288,24	0,00	0,00
Tribunal de Contas do Município	0,00	0,00	0,00	0,00	0,00	0,00	0,00	0,00	0,00	0,00	0,00	0,00
RESTOS A PAGAR (INTRA-ORÇAMENTÁRIOS) (II)	0,00	910.222,92	910.222,92	0,00	0,00	0,00	0,00	0,00	0,00	0,00	0,00	0,00
TOTAL (III) = (I + II)	10.913.272,36	10.794.215,43	10.052.327,77	707.818,69	10.947.341,33	1.416.948,09	4.725.079,44	5.782.057,14	4.373.200,42	359.970,39	1.408.856,72	12.356.198,05

RREO-Anexo 07 | Tabela 7.0 - Demonstrativo dos Restos à Pagar por Poder e Órgão - Municípios

Poder/Órgão - Intra	Poder/Órgão - Intra											
	RESTOS A PAGAR PROCESSADOS					RESTOS A PAGAR NÃO PROCESSADOS						
	Inscritos		Pagos (c)	Cancelados (d)	Saldo e = (a + b) - (c + d)	Inscritos		Liquidados (h)	Pagos (i)	Cancelados (j)	Saldo k = (f + g) - (i + j)	Saldo Total L = (e + k)
Em Exercícios Anteriores (a)	Em 31 de dezembro de 2021 (b)				Em Exercícios Anteriores (f)	Em 31 de dezembro de 2021 (g)						
RESTOS A PAGAR (INTRA-ORÇAMENTÁRIOS) (II)	0,00	910.222,92	910.222,92	0,00	0,00	0,00	0,00	0,00	0,00	0,00	0,00	0,00
PODER EXECUTIVO	0,00	910.222,92	910.222,92	0,00	0,00	0,00	0,00	0,00	0,00	0,00	0,00	0,00
PODER LEGISLATIVO	0,00	0,00	0,00	0,00	0,00	0,00	0,00	0,00	0,00	0,00	0,00	0,00
Câmara Municipal	0,00	0,00	0,00	0,00	0,00	0,00	0,00	0,00	0,00	0,00	0,00	0,00
Tribunal de Contas do Município	0,00	0,00	0,00	0,00	0,00	0,00	0,00	0,00	0,00	0,00	0,00	0,00



 <p>Sistema de Informações Contábeis e Fiscais do Setor Público Brasileiro TESOURO NACIONAL</p>	Relatório Resumido de Execução Orçamentária
	Prefeitura Municipal de Itupeva - SP (Poder Executivo)
	Orçamentos Fiscal e da Seguridade Social
	CNPJ:
	Exercício: 2022
	Período de referência: 5º bimestre

RREO-Anexo 07 | Tabela 7.0 - Demonstrativo dos Restos à Pagar por Poder e Órgão - Municípios

Notas Explicativas	Valores
Notas Explicativas	31/10/2022
Notas Explicativas	-

RREO-Anexo 13 | Tabela 13.0 - Demonstrativo das Parcerias Público-Privadas

Impactos das Contratações de PPP	Especificação de PPP	
	SALDO TOTAL EM 31 DE DEZEMBRO DO EXERCÍCIO ANTERIOR	SALDO FINAL ATÉ O BIMESTRE
Impactos das Contratações de PPP	-	-
TOTAL DE ATIVOS	0,00	0,00
Ativos Constituídos pela SPE	0,00	0,00
TOTAL DE PASSIVOS	0,00	0,00
Obrigações decorrentes de Ativos Constituídos pela SPE		
Provisões de PPP		
Outros Passivos		
ATOS POTENCIAIS PASSIVOS	0,00	0,00
Obrigações Contratuais		
Riscos não Provisionados		
Garantias Concedidas		
Outros Passivos Contingentes		

Este documento é cópia do original, assinado digitalmente por NAVINIA SILVA OLIVEIRA (CPF ***522688**) em 24/11/2022 às 09:32:10 (GMT -03:00).

Para conferir o original, acesse: <https://www.dioe.com.br/verificador/0b96-c052-6758-85ff>



	Relatório Resumido de Execução Orçamentária
	Prefeitura Municipal de Itupeva - SP (Poder Executivo)
	Orçamentos Fiscal e da Seguridade Social
	CNPJ:
	Exercício: 2022
	Período de referência: 5º bimestre

RREO-Anexo 13 | Tabela 13.0 - Demonstrativo das Parcerias Público-Privadas | Do Ente Federado, exceto estatais não dependentes - Contratadas (I.1)

Despesas de PPP Do Ente Federado, exceto estatais não dependentes - Contratadas (I.1)	Despesas de PPP										
	EXERCÍCIO ANTERIOR	EXERCÍCIO CORRENTE (EC)	<EC + 1>	<EC + 2>	<EC + 3>	<EC + 4>	<EC + 5>	<EC + 6>	<EC + 7>	<EC + 8>	<EC + 9>

RREO-Anexo 13 | Tabela 13.0 - Demonstrativo das Parcerias Público-Privadas | Do Ente Federado, exceto estatais não dependentes - A Contratar (I.2)

Despesas de PPP Do Ente Federado, exceto estatais não dependentes - A contratar (I.2)	Despesas de PPP										
	EXERCÍCIO ANTERIOR	EXERCÍCIO CORRENTE (EC)	<EC + 1>	<EC + 2>	<EC + 3>	<EC + 4>	<EC + 5>	<EC + 6>	<EC + 7>	<EC + 8>	<EC + 9>

RREO-Anexo 13 | Tabela 13.0 - Demonstrativo das Parcerias Público-Privadas | Das Estatais Não-Dependentes (II.1)

Despesas de PPP das Estatais Não-dependentes (II.1)	Despesas de PPP										
	EXERCÍCIO ANTERIOR	EXERCÍCIO CORRENTE (EC)	<EC + 1>	<EC + 2>	<EC + 3>	<EC + 4>	<EC + 5>	<EC + 6>	<EC + 7>	<EC + 8>	<EC + 9>


RREO-Anexo 13 | Tabela 13.0 - Demonstrativo das Parcerias Público-Privadas | Das Estatais Não Dependentes - A contratar (II.2)

Despesas de PPP das Estatais Não-dependentes - A Contratar (II.2)	Despesas de PPP										
	EXERCÍCIO ANTERIOR	EXERCÍCIO CORRENTE (EC)	<EC + 1>	<EC + 2>	<EC + 3>	<EC + 4>	<EC + 5>	<EC + 6>	<EC + 7>	<EC + 8>	<EC + 9>

RREO-Anexo 13 | Tabela 13.0 - Demonstrativo das Parcerias Público-Privadas

Total das Despesas de PPP	Despesas de PPP										
	EXERCÍCIO ANTERIOR	EXERCÍCIO CORRENTE (EC)	<EC + 1>	<EC + 2>	<EC + 3>	<EC + 4>	<EC + 5>	<EC + 6>	<EC + 7>	<EC + 8>	<EC + 9>
TOTAL DAS DESPESAS DE PPP DO ENTE FEDERADO (I) = (I.1 + I.2)											
TOTAL DAS DESPESAS DE PPP DAS ESTATAIS NÃO-DEPENDENTES (II) = (II.1 + II.2)											
TOTAL DAS DESPESAS DE PPP (III) = (I + II)											
RECEITA CORRENTE LÍQUIDA (RCL) (IV)											
TOTAL DAS DESPESAS CONSIDERADAS PARA O LIMITE = (I)											
TOTAL DAS DESPESAS CONSIDERADAS PARA O LIMITE / RCL (%) (V) = (I / IV)											



 <p>Sistema de Informações Contábeis e Fiscais do Setor Público Brasileiro</p> <p>TESOURO NACIONAL</p>	Relatório Resumido de Execução Orçamentária
	Prefeitura Municipal de Itupeva - SP (Poder Executivo)
	Orçamentos Fiscal e da Seguridade Social
	CNPJ:
	Exercício: 2022
	Período de referência: 5º bimestre

RREO-Anexo 13 | Tabela 13.0 - Demonstrativo das Parcerias Público-Privadas

Notas Explicativas	Valores
	31/10/2022
Notas Explicativas	-
Notas Explicativas	-

RREO-Anexo 14 | Tabela 14.0 - Demonstrativo Simplificado do Relatório Resumido da Execução Orçamentária - Municípios

Balanco Orçamentário	Valores
	Até o Bimestre
Balanco Orçamentário	-
RECEITAS	0,00
Previsão Inicial	453.630.000,00
Previsão Atualizada	453.945.000,00
Receitas Realizadas	426.381.722,71
Déficit Orçamentário	0,00
Saldos de Exercícios Anteriores (Utilizados para Créditos Adicionais)	13.669.145,39
DESPESAS	0,00
Dotação Inicial	436.789.000,00
Dotação Atualizada	568.464.449,79
Despesas Empenhadas	469.280.980,48
Despesas Liquidadas	399.164.729,75
Despesas Pagas	384.833.256,41
Superávit Orçamentário	27.216.992,96

RREO-Anexo 14 | Tabela 14.0 - Demonstrativo Simplificado do Relatório Resumido da Execução Orçamentária - Municípios

Despesas por Função/Subfunção	Valores
	Até o Bimestre
Despesas por Função/Subfunção	-
Despesas Empenhadas	469.280.980,48
Despesas Liquidadas	399.164.729,75

RREO-Anexo 14 | Tabela 14.0 - Demonstrativo Simplificado do Relatório Resumido da Execução Orçamentária - Municípios

Receita Corrente Líquida - RCL	Valores
	Até o Bimestre
Receita Corrente Líquida - RCL	-
Receita Corrente Líquida	462.880.422,04
Receita Corrente Líquida Ajustada para Cálculo dos Limites de Endividamento	458.826.996,74
Receita Corrente Líquida Ajustada para Cálculo dos Limites da Despesa com Pessoal	458.826.996,74

RREO-Anexo 14 | Tabela 14.0 - Demonstrativo Simplificado do Relatório Resumido da Execução Orçamentária - Municípios


Receitas e Despesas do Regime Próprio de Previdência dos Servidores	Valores
	Até o Bimestre
Receitas e Despesas do Regime Próprio de Previdência dos Servidores	-
Fundo em Capitalização (PLANO PREVIDENCIÁRIO)	17.145.619,10
Receitas Previdenciárias Realizadas	17.401.324,49
Despesas Previdenciárias Empenhadas	255.705,39
Despesas Previdenciárias Liquidadas	255.705,39
Despesas Previdenciárias Pagas	255.705,39
Resultado Previdenciário	17.145.619,10
Fundo em Repartição (PLANO FINANCEIRO)	12.850.735,36
Receitas Previdenciárias Realizadas	13.702.975,57
Despesas Previdenciárias Empenhadas	852.240,21
Despesas Previdenciárias Liquidadas	852.240,21
Despesas Previdenciárias Pagas	852.240,21
Resultado Previdenciário	12.850.735,36

RREO-Anexo 14 | Tabela 14.0 - Demonstrativo Simplificado do Relatório Resumido da Execução Orçamentária - Municípios

Resultados Primário e Nominal	Verificação das Metas dos Resultados Nominal e Primário		
	Meta Fixada no Anexo de Metas Fiscais da LDO (a)	Resultado Apurado até o Bimestre (b)	% em Relação à Meta (b/a)
Resultados Primário e Nominal	-	-	-
Resultado Primário - Acima da Linha	29.233.575,00	37.386.210,51	0,00
Resultado Nominal - Acima da Linha	3.645.235,00	37.241.254,92	0,00

RREO-Anexo 14 | Tabela 14.0 - Demonstrativo Simplificado do Relatório Resumido da Execução Orçamentária - Municípios



 <p>Sistema de Informações Contábeis e Fiscais do Setor Público Brasileiro</p> <p>TESOURO NACIONAL</p>	Relatório Resumido de Execução Orçamentária
	Prefeitura Municipal de Itupeva - SP (Poder Executivo)
	Orçamentos Fiscal e da Seguridade Social
	CNPJ:
	Exercício: 2022
	Período de referência: 5º bimestre

Restos a Pagar por Poder e Ministério Público	Estágios dos Restos a Pagar			
	Inscrição	Cancelamento Até o Bimestre	Pagamento Até o Bimestre	Saldo a Pagar
Restos a Pagar por Poder e Ministério Público	-	-	-	-
RESTOS A PAGAR PROCESSADOS	21.707.487,79	707.818,69	10.052.327,77	10.947.341,33
Poder Executivo	21.707.487,79	707.818,69	10.052.327,77	10.947.341,33
Poder Legislativo	0,00	0,00	0,00	0,00
Poder Judiciário	0,00	0,00	0,00	0,00
Ministério Público	0,00	0,00	0,00	0,00
Defensoria Pública	0,00	0,00	0,00	0,00
RESTOS A PAGAR NÃO PROCESSADOS	6.142.027,53	359.970,39	4.373.200,42	1.408.856,72
Poder Executivo	5.646.585,20	244.682,15	3.993.046,33	1.408.856,72
Poder Legislativo	495.442,33	115.288,24	380.154,09	0,00
Poder Judiciário	0,00	0,00	0,00	0,00
Ministério Público	0,00	0,00	0,00	0,00
Defensoria Pública	0,00	0,00	0,00	0,00
TOTAL	27.849.515,32	1.067.789,08	14.425.528,19	12.356.198,05

RREO-Anexo 14 | Tabela 14.0 - Demonstrativo Simplificado do Relatório Resumido da Execução Orçamentária - Municípios

Despesas com Manutenção e Desenvolvimento do Ensino	Valor Apurado Até o Bimestre	Apuração das Despesas com Ensino	
		Limites Constitucionais Anuais	
		% Mínimo a Aplicar no Exercício	% Aplicado Até o Bimestre
Despesas com Manutenção e Desenvolvimento do Ensino	-	-	-
Mínimo Anual de <18% / 25%> das Receitas de Impostos na Manutenção e Desenvolvimento do Ensino	83.402.703,19	25,00	25,22
Mínimo Anual de 70% do FUNDEB na Remuneração dos Profissionais da Educação Básica	31.250.605,84	70,00	83,25
Percentual de 50% da Complementação da União ao FUNDEB (VAAT) na Educação Infantil			
Mínimo de 15% da Complementação da União ao FUNDEB (VAAT) em Despesas de Capital			

RREO-Anexo 14 | Tabela 14.0 - Demonstrativo Simplificado do Relatório Resumido da Execução Orçamentária - Municípios

Receitas de Operações de Crédito e Despesas de Capital	Apuração das Receitas de Operações de Crédito e Despesas de Capital	
	Valor Apurado no Exercício	Saldo Não Realizado
Receitas de Operações de Crédito e Despesas de Capital	-	-
Receitas de Operações de Crédito	3.455.674,60	1.544.325,40
Despesa de Capital Líquida	52.780.854,97	25.017.226,80

RREO-Anexo 14 | Tabela 14.0 - Demonstrativo Simplificado do Relatório Resumido da Execução Orçamentária - Municípios

Projeção Atuarial dos Regimes de Previdência	Exercício de Apuração			
	Exercício	10º Exercício	20º Exercício	35º Exercício
Projeção Atuarial dos Regimes de Previdência	-	-	-	-
Fundo em Capitalização (Plano Previdenciário)				
Receitas Previdenciárias				
Despesas Previdenciárias				
Resultado Previdenciário	0,00	0,00	0,00	0,00
Fundo em Repartição (Plano Financeiro)				
Receitas Previdenciárias				
Despesas Previdenciárias				
Resultado Previdenciário	0,00	0,00	0,00	0,00

RREO-Anexo 14 | Tabela 14.0 - Demonstrativo Simplificado do Relatório Resumido da Execução Orçamentária - Municípios

Receita da Alienação de Ativos e Aplicação dos Recursos	Apuração da Receita da Alienação de Ativos e Aplicação dos Recursos	
	Valor Apurado no Exercício	Saldo a Realizar
Receita da Alienação de Ativos e Aplicação dos Recursos	-	-
Receitas da Alienação de Ativos	306.700,00	-306.700,00
Aplicação dos Recursos da Alienação de Ativos	0,00	0,00


RREO-Anexo 14 | Tabela 14.0 - Demonstrativo Simplificado do Relatório Resumido da Execução Orçamentária - Municípios

Despesas com Ações e Serviços Públicos de Saúde	Valor Apurado Até o Bimestre	Apuração das Despesas com Saúde	
		Limites Constitucionais Anuais	
		% Mínimo a Aplicar no Exercício	% Aplicado Até o Bimestre
Despesas com Ações e Serviços Públicos de Saúde	-	-	-
Despesas com Ações e Serviços Públicos de Saúde Executadas com Recursos de Impostos	87.107.355,50	15,00	26,52

RREO-Anexo 14 | Tabela 14.0 - Demonstrativo Simplificado do Relatório Resumido da Execução Orçamentária - Municípios

Despesas de Caráter Continuado Derivadas de PPP	Valor Realizado no Período	
	Valor Apurado no Exercício Corrente	
Despesas de Caráter Continuado Derivadas de PPP	-	-



 <p>Sistema de Informações Contábeis e Fiscais do Setor Público Brasileiro TESOURO NACIONAL</p>	Relatório Resumido de Execução Orçamentária
	Prefeitura Municipal de Itupeva - SP (Poder Executivo)
	Orçamentos Fiscal e da Seguridade Social
	CNPJ:
	Exercício: 2022
	Período de referência: 5º bimestre

Despesas de Caráter Continuado Derivadas de PPP	Valor Realizado no Período
	Valor Apurado no Exercício Corrente
Total das Despesas Consideradas para o Limite / RCL (%)	

RREO-Anexo 14 | Tabela 14.0 - Demonstrativo Simplificado do Relatório Resumido da Execução Orçamentária - Municípios

Notas Explicativas	Valores
Notas Explicativas	31/10/2022
Notas Explicativas	-

Este documento é cópia do original, assinado digitalmente por NAVINIA SILVA OLIVEIRA (CPF ***522688**) em 24/11/2022 às 09:32:10 (GMT -03:00).

Para conferir o original, acesse: <https://www.dioe.com.br/verificador/0b96-c052-6758-85ff>



Lista de Assinaturas

Assinatura: 1
Digitally signed by MARCO ANTONIO MARCHI:25674727899 Date: 2022.11.23 15:12:49 GMT-03:00 Perfil: Titular do Poder Executivo Instituição: Prefeitura Municipal de Itupeva - SP
Assinatura: 2
Assinatura: 3
Assinatura: 4
Assinatura: 5

As assinaturas digitais podem ser verificadas no arquivo PDF.